



DINAS KEPENDUDUKAN DAN PENCATATAN SIPIL KOTA PALANGKA RAYA

BUKU DATA KEPENDUDUKAN

SEMESTER I TAHUN 2022
KOTA PALANGKA RAYA



<https://disdukcapil.palangkaraya.go.id>
<https://sidoldukcapil.palangkaraya.go.id>



Jl. Ir. Soekarno (G. Obos XI Lingkar Dalam)
Komplek Perkantoran Pemko
Palangka Raya



(0536) 3222639 Fax. (0536) 3222639
+6282358943300



KATA PENGANTAR

Bismillahirrahmanirrahim,
Assalamu'alaikum Wr. Wb,
Shalom, Om Swastyastu, Namo Buddhaya, Salam Kebajikan
Adil Ka' Talino, Bacuramin Ka' Saruga, Basengat Ka' Jubata

Berdasarkan Undang-Undang Nomor 24 Tahun 2013 tentang perubahan atas Undang-Undang Nomor 23 Tahun 2006 tentang Administrasi Kependudukan, Data Kependudukan adalah data perseorangan dan/atau data agregat yang terstruktur sebagai hasil dari kegiatan Pendaftaran Penduduk dan Pencatatan Sipil.

Data kependudukan yang disajikan pada buku ini adalah data kependudukan yang telah dikonsolidasikan oleh Direktorat Jenderal Kependudukan dan Pencatatan Sipil Kementerian Dalam Negeri dengan menggunakan aplikasi Sistem Informasi Administrasi Kependudukan (SIAK), berbasis Nomor Induk Kependudukan (NIK) yang teruji ketunggalannya melalui perekaman sidik jari dan iris mata, sehingga kualitas data dapat lebih terjamin.

Data kependudukan semester pertama tahun 2022 Kota Palangka Raya yang telah ditetapkan oleh Direktorat Jenderal Kependudukan dan Pencatatan Sipil Kementerian

Dalam Negeri sebanyak 296.067 jiwa, dengan rincian laki-laki berjumlah 150.436 jiwa dan perempuan berjumlah 145.631 jiwa. Data Kependudukan ini dipergunakan untuk pelayanan publik, perencanaan pembangunan, alokasi anggaran, pembangunan demokrasi, dan penegakan hukum serta pencegahan kriminal.

Akhir kata, kami ucapkan terima kasih kepada semua jajaran atau pihak yang telah turut membantu tersusunnya buku Data Kependudukan Kota Palangka Raya Semester Pertama Tahun 2022. Semoga buku ini bermanfaat untuk semua pihak.

Wassalamu'alaikum Wr. Wb,

Plt. Palangka Raya, 3 Agustus 2022
Kepala Dinas Kependudukan dan
Pencatatan Sipil Kota Palangka Raya,



Drs. H. EDIE, M.AP
Pembina Tk. I (IV/b)
NIP. 19690301 199103 1 014

Para perencana, dan pengambil kebijakan sangat membutuhkan data kependudukan secara berkesinambungan dari tahun ke tahun. Sumber data kependudukan yang tersedia secara periodik dan mempunyai dasar database dengan kondisi yang terkini (up to date) berasal dari data registrasi penduduk.

Data registrasi penduduk adalah data kependudukan yang meliputi data perseorangan dan/atau data agregat yang terstruktur sebagai hasil dari kegiatan pendaftaran penduduk dan pencatatan sipil. Data kependudukan tersebut merupakan hasil rekapitulasi database yang telah dikonsolidasikan dan dibersihkan dengan menggunakan Sistem Informasi Administrasi Kependudukan (SIAK) Online yang didukung dengan perekaman sidik jari dan iris mata dalam perekaman KTP-el.

Buku ini dimaksud menyajikan data kependudukan Kota Palangka Raya dengan dilengkapi data jumlah penduduk per Kecamatan dan per Kelurahan pada semester pertama tahun 2022.



Drs. H. EDIE, M.AP

**PLT. KEPALA DINAS KEPENDUDUKAN DAN
PENCATATAN SIPIL
KOTA PALANGKA RAYA**



DATA PENDUDUK KOTA PALANGKA RAYA BERDASARKAN JUMLAH KEPALA KELUARGA

NO.	KECAMATAN	JENIS KELAMIN (JIWA)		PENDUDUK (JIWA)	JUMLAH KELURAHAN
		LAKI-LAKI	PEREMPUAN		
1	PAHANDUT	25.254	5.587	30.841	6
2	BUKIT BATU	3.821	669	4.490	7
3	JEKAN RAYA	39.737	8.960	48.697	4
4	SABANGAU	6.607	1.227	7.834	6
5	RAKUMPIT	1.044	183	1.227	7
	TOTAL	76.463	16.626	93.089	30

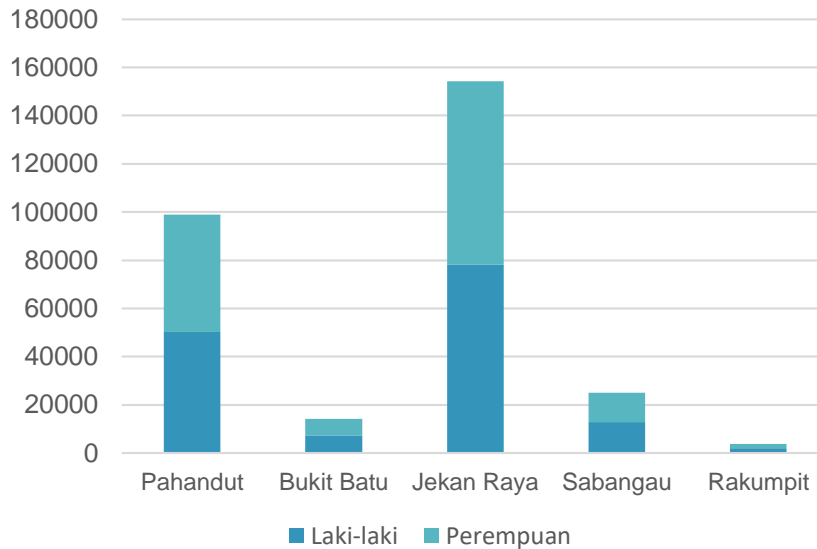
DATA PENDUDUK KOTA PALANGKA RAYA

PER KECAMATAN DAN JENIS KELAMIN

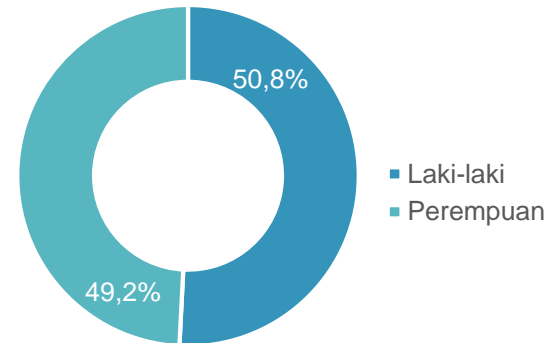
NO.	KECAMATAN	JENIS KELAMIN (JIWA)		PENDUDUK (JIWA)	JUMLAH KELURAHAN
		LAKI-LAKI	PEREMPUAN		
1	PAHANDUT	50.147	48.680	98.827	6
2	BUKIT BATU	7.338	6.805	14.143	7
3	JEKAN RAYA	78.025	76.137	154.162	4
4	SABANGAU	12.866	12.196	25.062	6
5	RAKUMPIT	2.060	1.813	3.873	7
	TOTAL	150.436	145.631	296.067	30

GRAFIK DATA PENDUDUK KOTA PALANGKA RAYA PER KECAMATAN DAN JENIS KELAMIN

DATA PENDUDUK
KOTA PALANGKA RAYA



PERSENTASE
JUMLAH PENDUDUK BERDASARKAN
JENIS KELAMIN



DATA PENDUDUK KOTA PALANGKA RAYA

BERDASARKAN KELOMPOK AGAMA

NO.	KELOMPOK AGAMA	JENIS KELAMIN (JIWA)		PENDUDUK (JIWA)
		LAKI-LAKI	PEREMPUAN	
1	ISLAM	107.080	102.122	209.202
2	KATHOLIK	3.088	2.813	5.901
3	KRISTEN	38.158	38.692	76.850
4	HINDU	1.830	1.759	3.589
5	BUDHA	260	226	486
6	KONGHUCU	5	5	10
7	KEPERCAYAAN THDP TYME	15	14	29
	TOTAL	150.436	145.631	296.067

DATA PENDUDUK KOTA PALANGKA RAYA BERDASARKAN STATUS PERKAWINAN

NO.	STATUS PERKAWINAN	JENIS KELAMIN (JIWA)		PENDUDUK (JIWA)
		LAKI-LAKI	PEREMPUAN	
1	BELUM KAWIN	77.882	65.369	143.251
2	KAWIN	69.044	69.749	138.793
3	CERAI HIDUP	1.979	3.177	5.156
4	CERAI MATI	1.531	7.336	8.867
	TOTAL	150.436	145.631	296.067

DATA PENDUDUK KOTA PALANGKA RAYA

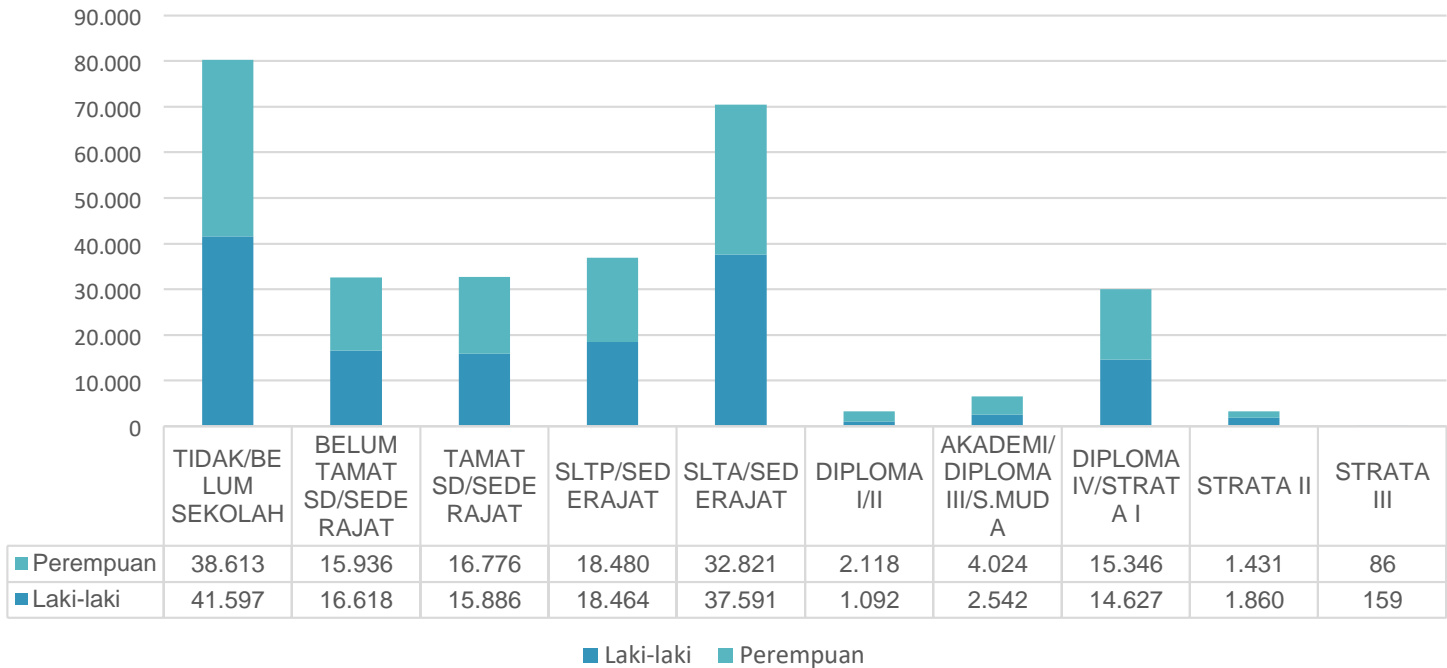
BERDASARKAN KELOMPOK PENDIDIKAN

NO.	PENDIDIKAN	JENIS KELAMIN (JIWA)		PENDUDUK (JIWA)
		LAKI-LAKI	PEREMPUAN	
1	TIDAK/BELUM SEKOLAH	41.597	38.613	80.210
2	BELUM TAMAT SD/SEDERAJAT	16.618	15.936	32.554
3	TAMAT SD/SEDERAJAT	15.886	16.776	32.662
4	SLTP/SEDERAJAT	18.464	18.480	36.944
5	SLTA/SEDERAJAT	37.591	32.821	70.412
6	DIPLOMA I/II	1.092	2.118	3.210
7	AKADEMI/DIPLOMA III/S.MUDA	2.542	4.024	6.566
8	DIPLOMA IV/STRATA I	14.627	15.346	29.973
9	STRATA II	1.860	1.431	3.291
10	STRATA III	159	86	245
	TOTAL	150.436	145.631	296.067

GRAFIK DATA PENDUDUK KOTA PALANGKA RAYA

BERDASARKAN KELOMPOK PENDIDIKAN

DATA PENDUDUK BERDASARKAN PENDIDIKAN
KOTA PALANGKA RAYA



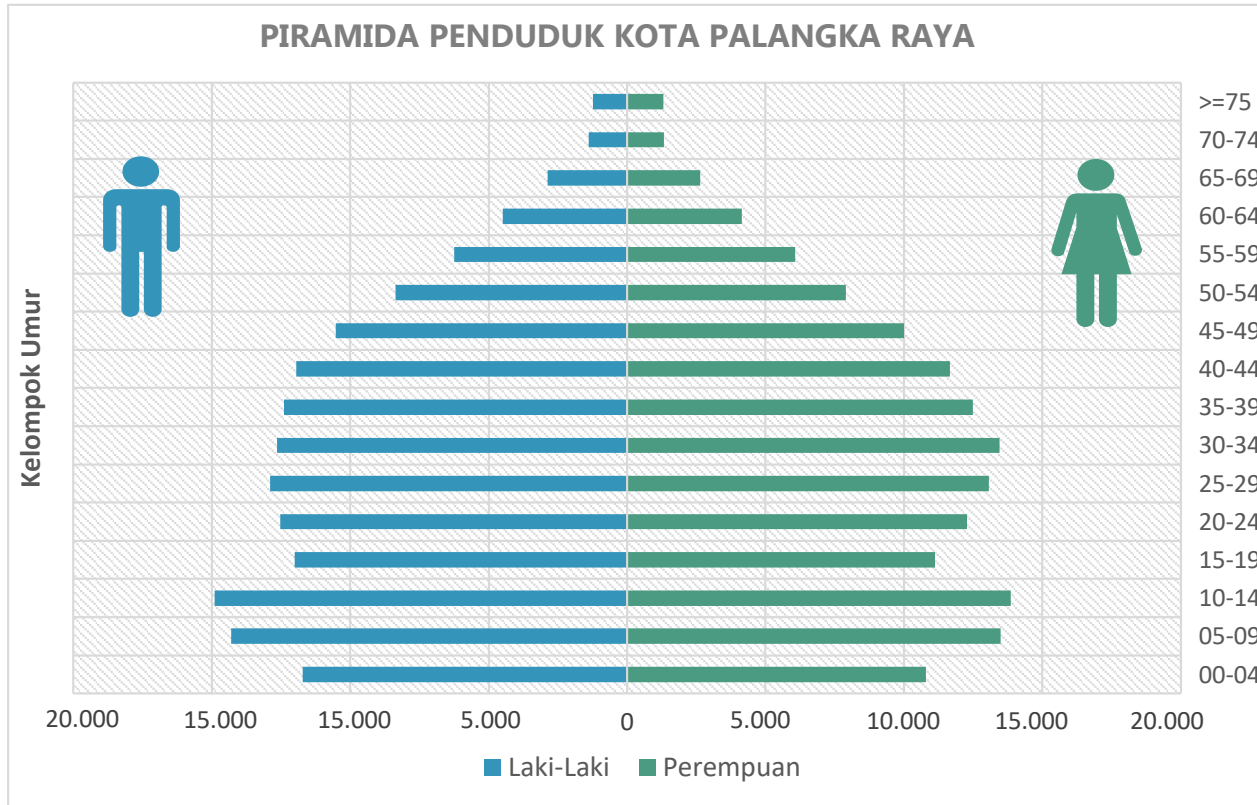
DATA PENDUDUK KOTA PALANGKA RAYA

BERDASARKAN KELOMPOK UMUR

NO.	KELOMPOK UMUR	JENIS KELAMIN (JIWA)		PENDUDUK (JIWA)
		LAKI-LAKI	PEREMPUAN	
1	00-04	11.714	10.791	22.505
2	05-09	14.305	13.495	27.800
3	10-14	14.903	13.853	28.756
4	15-19	11.999	11.118	23.117
5	20-24	12.525	12.273	24.798
6	25-29	12.891	13.072	25.963
7	30-34	12.636	13.461	26.097
8	35-39	12.394	12.494	24.888
9	40-44	11.957	11.668	23.625
10	45-49	10.520	10.013	20.533
11	50-54	8.362	7.909	16.271
12	55-59	6.248	6.068	12.316
13	60-64	4.496	4.139	8.635
14	65-69	2.878	2.648	5.526
15	70-74	1.381	1.326	2.707
16	>=75	1.227	1.303	2.530
TOTAL		150.436	145.631	296.067

PIRAMIDA DATA PENDUDUK KOTA PALANGKA RAYA

BERDASARKAN KELOMPOK UMUR



DATA PENDUDUK KOTA PALANGKA RAYA

WAJIB KTP-EL DAN PEREKAMAN KTP-EL

NO.	KECAMATAN	WAJIB KTP (JIWA)	PEREKAMAN KTP EL (JIWA)		PERSENTASE (%)
			SUDAH	BELUM	
1	PAHANDUT	68.974	68.115	859	98,75
2	BUKIT BATU	9.988	9.854	134	98,66
3	JEKAN RAYA	109.803	108.612	1.191	98,92
4	SABANGAU	17.425	17.207	218	98,75
5	RAKUMPIT	2.643	2.601	42	98,41
	TOTAL	208.833	206.389	2.444	98,83

CAKUPAN KEPEMILIKAN AKTA KELAHIRAN USIA 0-17 TAHUN

NO.	KECAMATAN	USIA 0-17 TAHUN (JIWA)	AKTA KELAHIRAN (JIWA)		PERSENTASE (%)
			MEMILIKI	BELUM MEMILIKI	
1	PAHANDUT	31.725	30.141	1.584	95,01
2	BUKIT BATU	4.422	4.246	176	96,02
3	JEKAN RAYA	47.118	45.054	2.064	95,62
4	SABANGAU	8.062	7.624	438	94,57
5	RAKUMPIT	1.310	1.184	126	90,38
	TOTAL	92.637	88.249	4.388	95,26

KECAMATAN PAHANDUT



DATA PENDUDUK KECAMATAN PAHANDUT

BERDASARKAN KEPALA KELUARGA

NO.	KELURAHAN	JENIS KELAMIN (JIWA)		PENDUDUK (JIWA)
		LAKI-LAKI	PEREMPUAN	
1	PAHANDUT	6.995	1.687	8.682
2	PANARUNG	7.866	1.495	9.361
3	LANGKAI	7.512	1.922	9.434
4	TUMBANG RUNGAN	212	34	246
5	PAHANDUT SEBERANG	1.373	253	1.626
6	TANJUNG PINANG	1.296	196	1.492
	TOTAL	25.254	5.587	30.841

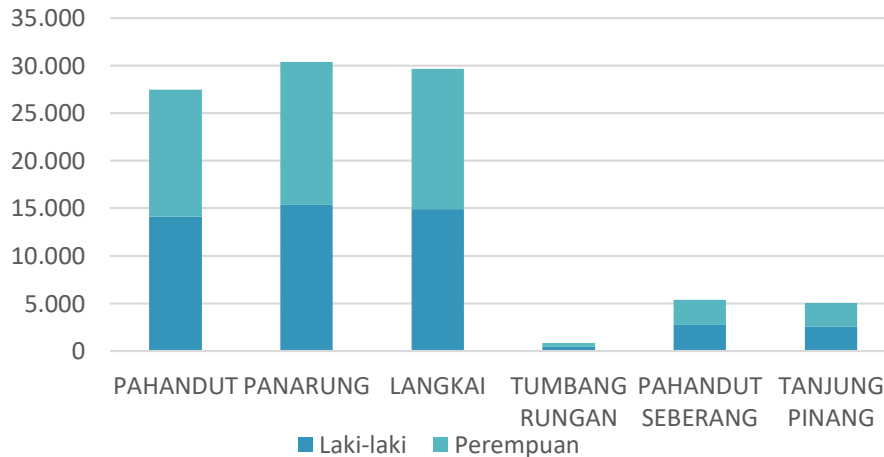
DATA PENDUDUK KECAMATAN PAHANDUT

PER KECAMATAN DAN JENIS KELAMIN

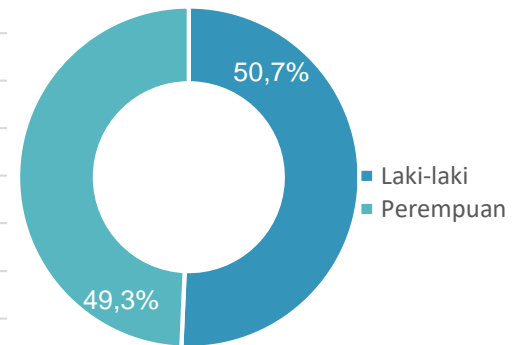
NO.	KELURAHAN	JENIS KELAMIN (JIWA)		PENDUDUK (JIWA)	RASIO JENIS KELAMIN
		LAKI-LAKI	PEREMPUAN		
1	PAHANDUT	14.112	13.362	27.474	106
2	PANARUNG	15.350	15.039	30.389	102
3	LANGKAI	14.926	14.722	29.648	101
4	TUMBANG RUNGAN	435	411	846	106
5	PAHANDUT SEBERANG	2.745	2.662	5.407	103
6	TANJUNG PINANG	2.579	2.484	5.063	104
	TOTAL	50.147	48.680	98.827	103

GRAFIK DATA PENDUDUK KECAMATAN PAHANDUT PER KECAMATAN DAN JENIS KELAMIN

DATA PENDUDUK
KECAMATAN PAHANDUT



PERSENTASE JUMLAH PENDUDUK
BERDASARKAN JENIS KELAMIN



DATA PENDUDUK KECAMATAN PAHANDUT

BERDASARKAN KELOMPOK AGAMA

NO.	KELURAHAN	STATUS PERKAWINAN	JENIS KELAMIN (JIWA)		PENDUDUK (JIWA)
			LAKI-LAKI	PEREMPUAN	
1	PAHANDUT	ISLAM	13.264	12.560	25.824
		KATHOLIK	54	44	98
		KRISTEN	701	693	1.394
		HINDU	45	23	68
		BUDHA	48	42	90
		KONGHUCU	0	0	0
		KEPERCAYAAN THDP TYME	0	0	0
		TOTAL	14.112	13.362	27.474
2	PANARUNG	ISLAM	12.474	12.062	24.536
		KATHOLIK	194	165	359
		KRISTEN	2.601	2.723	5.324
		HINDU	68	67	135
		BUDHA	13	22	35
		KONGHUCU	0	0	0
		KEPERCAYAAN THDP TYME	0	0	0
		TOTAL	15.350	15.039	30.389

DATA PENDUDUK KECAMATAN PAHANDUT

BERDASARKAN KELOMPOK AGAMA

NO.	KELURAHAN	STATUS PERKAWINAN	JENIS KELAMIN (JIWA)		PENDUDUK (JIWA)
			LAKI-LAKI	PEREMPUAN	
3	LANGKAI	ISLAM	9.880	9.562	19.442
		KATHOLIK	302	295	597
		KRISTEN	4.536	4.650	9.186
		HINDU	159	168	327
		BUDHA	48	45	93
		KONGHUCU	0	1	1
		KEPERCAYAAN THDP TYME	1	1	2
		TOTAL	14.926	14.722	29.648
4	TUMBANG RUNGAN	ISLAM	393	373	766
		KATHOLIK	0	0	0
		KRISTEN	42	38	80
		HINDU	0	0	0
		BUDHA	0	0	0
		KONGHUCU	0	0	0
		KEPERCAYAAN THDP TYME	0	0	0
		TOTAL	435	411	846

DATA PENDUDUK KECAMATAN PAHANDUT

BERDASARKAN KELOMPOK AGAMA

NO.	KELURAHAN	STATUS PERKAWINAN	JENIS KELAMIN (JIWA)		PENDUDUK (JIWA)
			LAKI-LAKI	PEREMPUAN	
5	PAHANDUT SEBERANG	ISLAM	2.682	2.592	5.274
		KATHOLIK	5	1	6
		KRISTEN	51	61	112
		HINDU	7	8	15
		BUDHA	0	0	0
		KONGHUCU	0	0	0
		KEPERCAYAAN THDP TYME	0	0	0
		TOTAL	2.682	2.592	5.274
6	TANJUNG PINANG	ISLAM	2.228	2.132	4.360
		KATHOLIK	28	19	47
		KRISTEN	309	320	629
		HINDU	14	13	27
		BUDHA	0	0	0
		KONGHUCU	0	0	0
		KEPERCAYAAN THDP TYME	0	0	0
		TOTAL	2.579	2.484	5.063

DATA PENDUDUK KECAMATAN PAHANDUT

BERDASARKAN STATUS PERKAWINAN

NO.	KELURAHAN	STATUS PERKAWINAN	JENIS KELAMIN (JIWA)		PENDUDUK (JIWA)
			LAKI-LAKI	PEREMPUAN	
1	PAHANDUT	BELUM KAWIN	7.481	5.951	13.432
		KAWIN	6.301	6.339	12.640
		CERAI HIDUP	206	303	509
		CERAI MATI	124	769	893
		TOTAL	14.112	13.362	27.474
2	PANARUNG	BELUM KAWIN	7.761	6.692	14.453
		KAWIN	7.278	7.329	14.607
		CERAI HIDUP	183	329	512
		CERAI MATI	128	689	817
		TOTAL	15.350	15.039	30.389
3	LANGKAI	BELUM KAWIN	7.843	6.618	14.461
		KAWIN	6.711	6.816	13.527
		CERAI HIDUP	198	361	559
		CERAI MATI	174	927	1.101
		TOTAL	14.926	14.722	29.648

DATA PENDUDUK KECAMATAN PAHANDUT

BERDASARKAN STATUS PERKAWINAN

NO.	KELURAHAN	STATUS PERKAWINAN	JENIS KELAMIN (JIWA)		PENDUDUK (JIWA)
			LAKI-LAKI	PEREMPUAN	
4	TUMBANG RUNGAN	BELUM KAWIN	223	186	409
		KAWIN	204	204	408
		CERAI HIDUP	5	6	11
		CERAI MATI	3	15	18
		TOTAL	435	411	846
5	PAHANDUT SEBERANG	BELUM KAWIN	1.411	1.215	2.626
		KAWIN	1.286	1.296	2.582
		CERAI HIDUP	33	30	63
		CERAI MATI	15	121	136
		TOTAL	2.745	2.662	5.407
6	TANJUNG PINANG	BELUM KAWIN	1.317	1.127	2.444
		KAWIN	1.209	1.207	2.416
		CERAI HIDUP	26	49	75
		CERAI MATI	27	101	128
		TOTAL	2.579	2.484	5.063

DATA PENDUDUK KECAMATAN PAHANDUT

WAJIB KTP-EL DAN PEREKAMAN KTP-EL

NO.	KECAMATAN	WAJIB KTP (JIWA)	PEREKAMAN KTP EL (JIWA)		PERSENTASE (%)
			SUDAH	BELUM	
1	PAHANDUT	18.967	18.709	258	98,64
2	PANARUNG	21.172	20.934	238	98,88
3	LANGKAI	21.181	20.930	251	98,81
4	TUMBANG RUNGAN	580	569	11	98,10
5	PAHANDUT SEBERANG	3.679	3.617	62	98,31
6	TANJUNG PINANG	3.395	3.356	39	98,85
	TOTAL	68.974	68.115	859	98,75

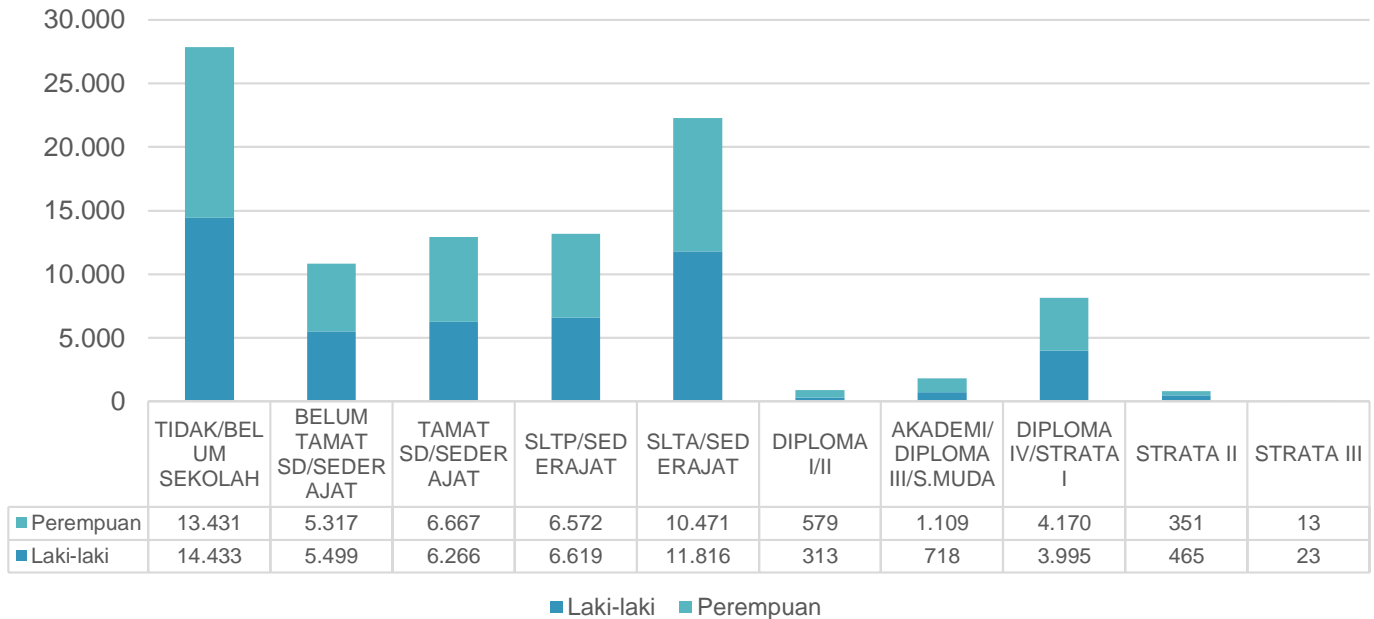
DATA PENDUDUK KECAMATAN PAHANDUT

BERDASARKAN PENDIDIKAN TERAKHIR

NO.	PENDIDIKAN	JENIS KELAMIN (JIWA)		PENDUDUK (JIWA)
		LAKI-LAKI	PEREMPUAN	
1	TIDAK/BELUM SEKOLAH	14.433	13.431	27.864
2	BELUM TAMAT SD/SEDERAJAT	5.499	5.317	10.816
3	TAMAT SD/SEDERAJAT	6.266	6.667	12.933
4	SLTP/SEDERAJAT	6.619	6.572	13.191
5	SLTA/SEDERAJAT	11.816	10.471	22.287
6	DIPLOMA I/II	313	579	892
7	AKADEMI/DIPLOMA III/S.MUDA	718	1.109	1.827
8	DIPLOMA IV/STRATA I	3.995	4.170	8.165
9	STRATA II	465	351	816
10	STRATA III	23	13	36
TOTAL		50.147	48.680	98.827

GRAFIK DATA PENDUDUK KECAMATAN PAHANDUT BERDASARKAN PENDIDIKAN TERAKHIR

DATA PENDUDUK KECAMATAN PAHANDUT
BERDASARKAN PENDIDIKAN TERAKHIR



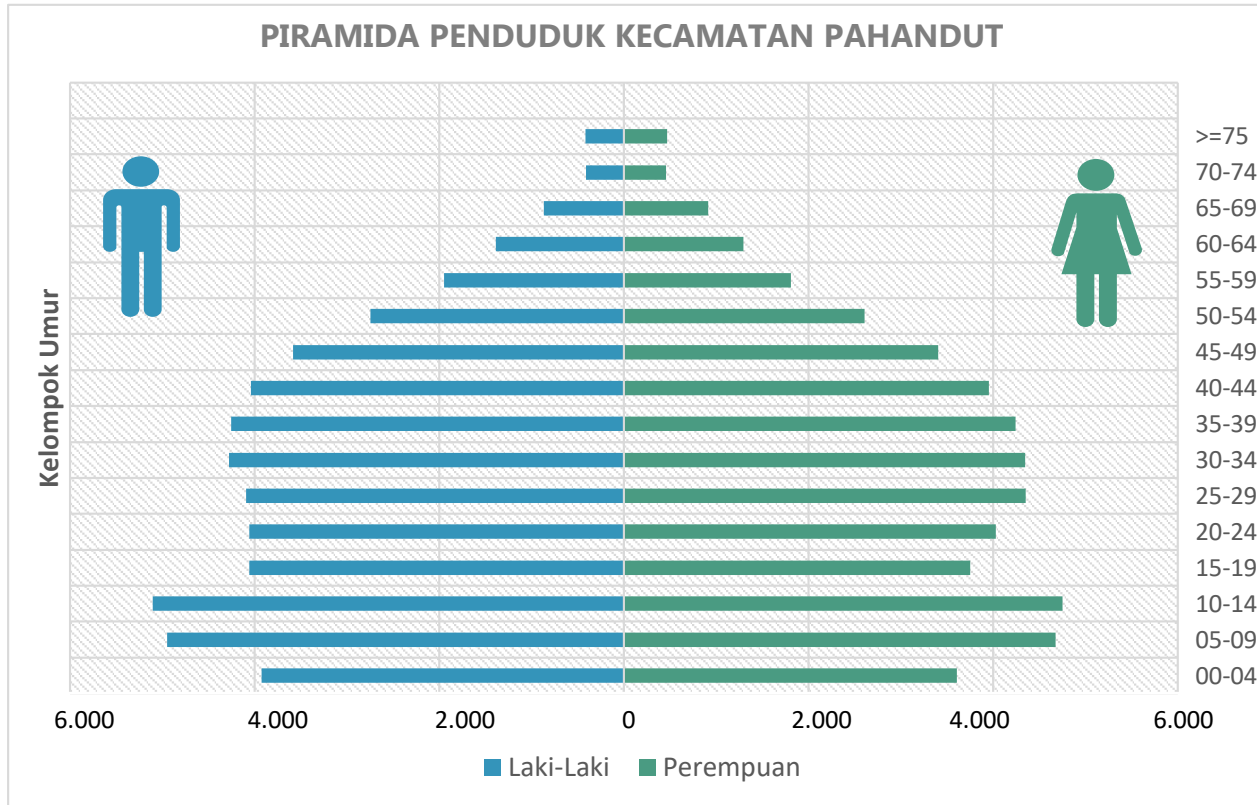
DATA PENDUDUK KECAMATAN PAHANDUT

BERDASARKAN KELOMPOK UMUR

NO.	KELOMPOK UMUR	JENIS KELAMIN (JIWA)		PENDUDUK (JIWA)
		LAKI-LAKI	PEREMPUAN	
1	00-04	3.929	3.607	7.536
2	05-09	4.952	4.676	9.628
3	10-14	5.108	4.755	9.863
4	15-19	4.062	3.753	7.815
5	20-24	4.062	4.033	8.095
6	25-29	4.093	4.354	8.447
7	30-34	4.277	4.346	8.623
8	35-39	4.255	4.246	8.501
9	40-44	4.040	3.957	7.997
10	45-49	3.585	3.407	6.992
11	50-54	2.745	2.606	5.351
12	55-59	1.951	1.808	3.759
13	60-64	1.387	1.294	2.681
14	65-69	869	915	1.784
15	70-74	413	456	869
16	>=75	419	467	886
	TOTAL	50.147	48.680	98.827

PIRAMIDA DATA PENDUDUK KECAMATAN PAHANDUT

BERDASARKAN KELOMPOK UMUR



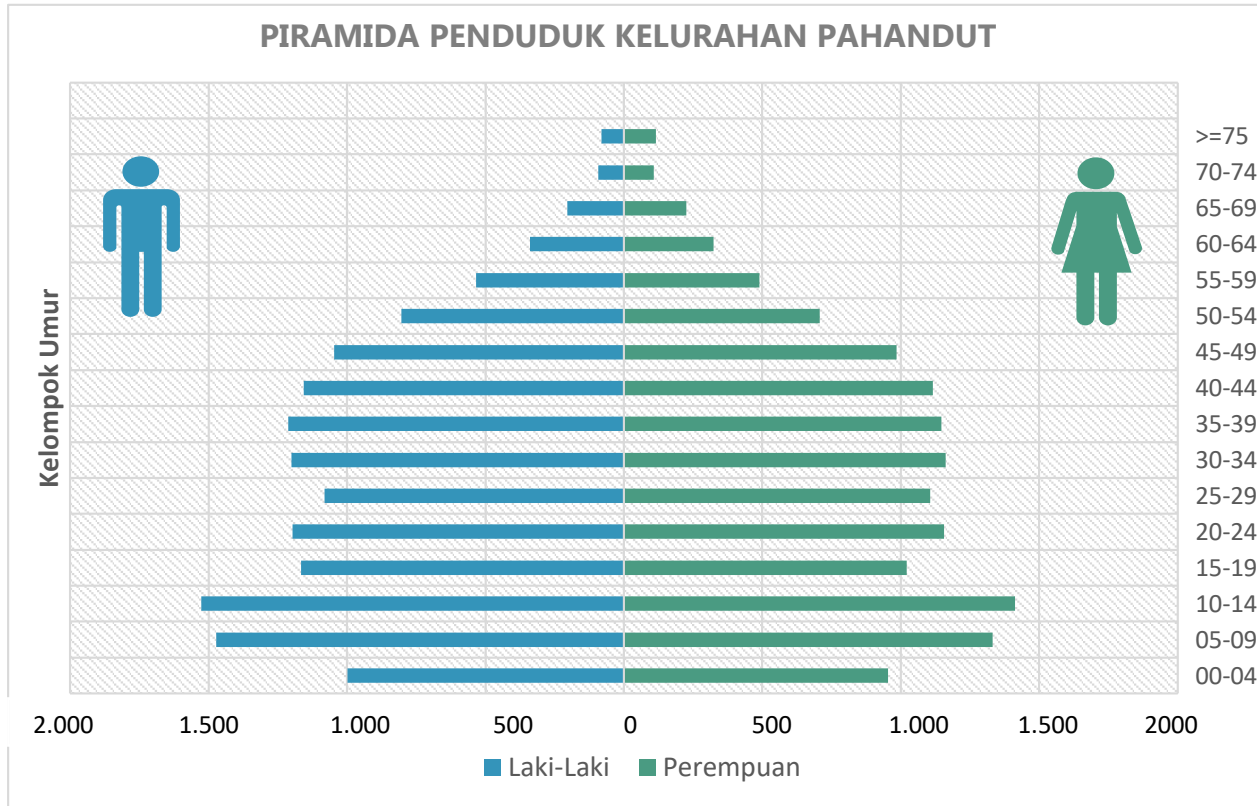
DATA PENDUDUK KELURAHAN PAHANDUT

BERDASARKAN KELOMPOK UMUR

NO.	KELOMPOK UMUR	JENIS KELAMIN (JIWA)		PENDUDUK (JIWA)
		LAKI-LAKI	PEREMPUAN	
1	00-04	998	954	1.952
2	05-09	1.472	1.331	2.803
3	10-14	1.526	1.413	2.939
4	15-19	1.167	1.021	2.188
5	20-24	1.197	1.156	2.353
6	25-29	1.081	1.107	2.188
7	30-34	1.201	1.162	2.363
8	35-39	1.212	1.147	2.359
9	40-44	1.156	1.116	2.272
10	45-49	1.046	985	2.031
11	50-54	804	707	1.511
12	55-59	534	489	1.023
13	60-64	340	324	664
14	65-69	204	226	430
15	70-74	93	108	201
16	>=75	81	116	197
TOTAL		14.112	13.362	27.474

PIRAMIDA DATA PENDUDUK KELURAHAN PAHANDUT

BERDASARKAN KELOMPOK UMUR



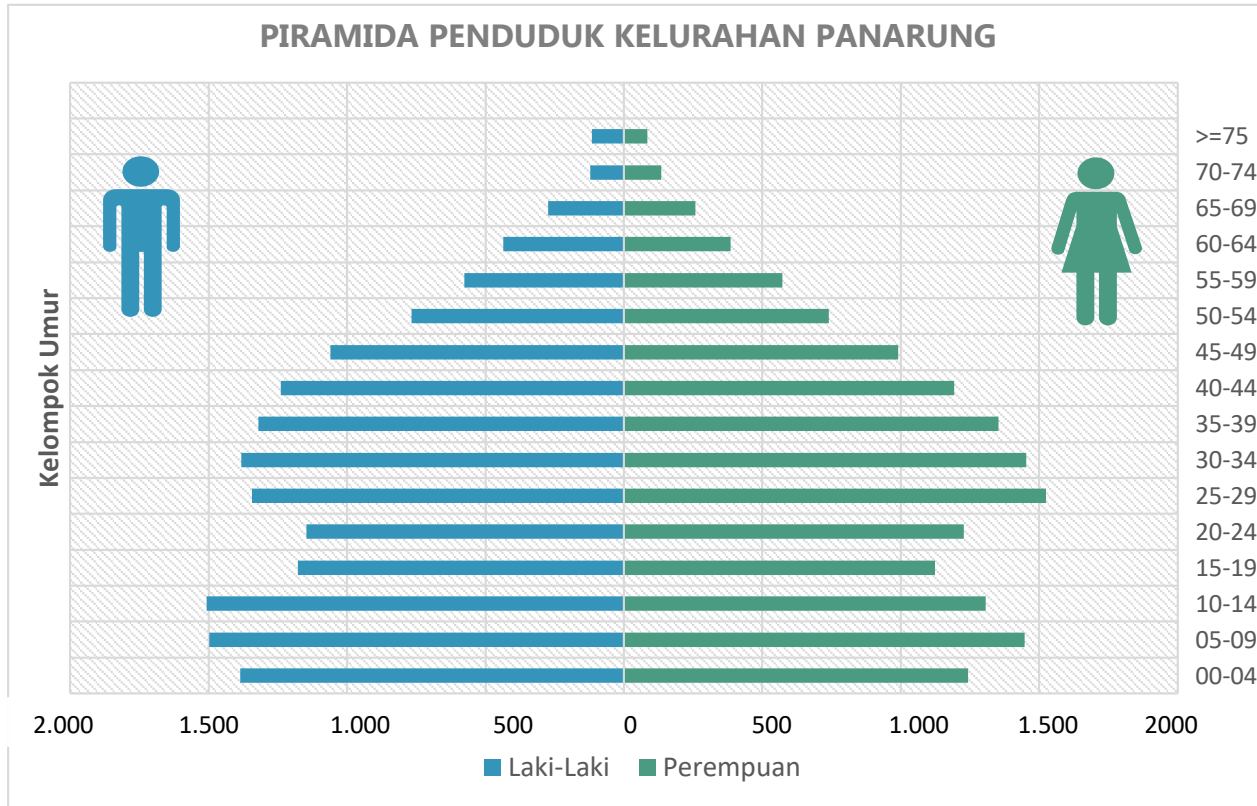
DATA PENDUDUK KELURAHAN PANARUNG

BERDASARKAN KELOMPOK UMUR

NO.	KELOMPOK UMUR	JENIS KELAMIN (JIWA)		PENDUDUK (JIWA)
		LAKI-LAKI	PEREMPUAN	
1	00-04	1.386	1.243	2.629
2	05-09	1.497	1.447	2.944
3	10-14	1.508	1.306	2.814
4	15-19	1.177	1.123	2.300
5	20-24	1.146	1.228	2.374
6	25-29	1.344	1.525	2.869
7	30-34	1.382	1.454	2.836
8	35-39	1.320	1.353	2.673
9	40-44	1.240	1.193	2.433
10	45-49	1.061	990	2.051
11	50-54	768	741	1.509
12	55-59	577	572	1.149
13	60-64	435	386	821
14	65-69	273	259	532
15	70-74	121	134	255
16	>=75	115	85	200
	TOTAL	15.350	15.039	30.389

PIRAMIDA DATA PENDUDUK KELURAHAN PANARUNG

BERDASARKAN KELOMPOK UMUR



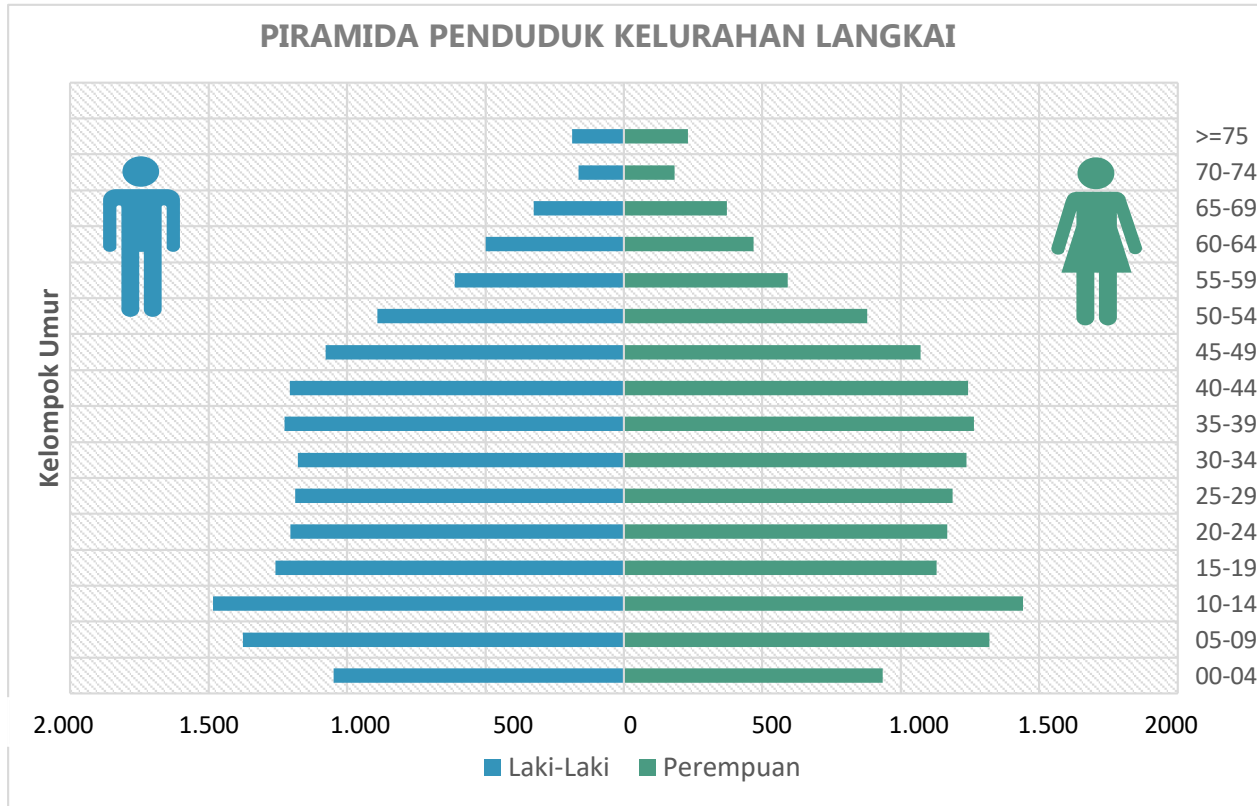
DATA PENDUDUK KELURAHAN LANGKAI

BERDASARKAN KELOMPOK UMUR

NO.	KELOMPOK UMUR	JENIS KELAMIN (JIWA)		PENDUDUK (JIWA)
		LAKI-LAKI	PEREMPUAN	
1	00-04	1.049	934	1.983
2	05-09	1.376	1.320	2.696
3	10-14	1.484	1.441	2.925
4	15-19	1.258	1.129	2.387
5	20-24	1.204	1.168	2.372
6	25-29	1.187	1.188	2.375
7	30-34	1.178	1.238	2.416
8	35-39	1.226	1.264	2.490
9	40-44	1.207	1.244	2.451
10	45-49	1.078	1.071	2.149
11	50-54	891	878	1.769
12	55-59	612	592	1.204
13	60-64	499	469	968
14	65-69	326	371	697
15	70-74	164	183	347
16	>=75	187	232	419
	TOTAL	14.926	14.722	29.648

PIRAMIDA DATA PENDUDUK KELURAHAN LANGKAI

BERDASARKAN KELOMPOK UMUR



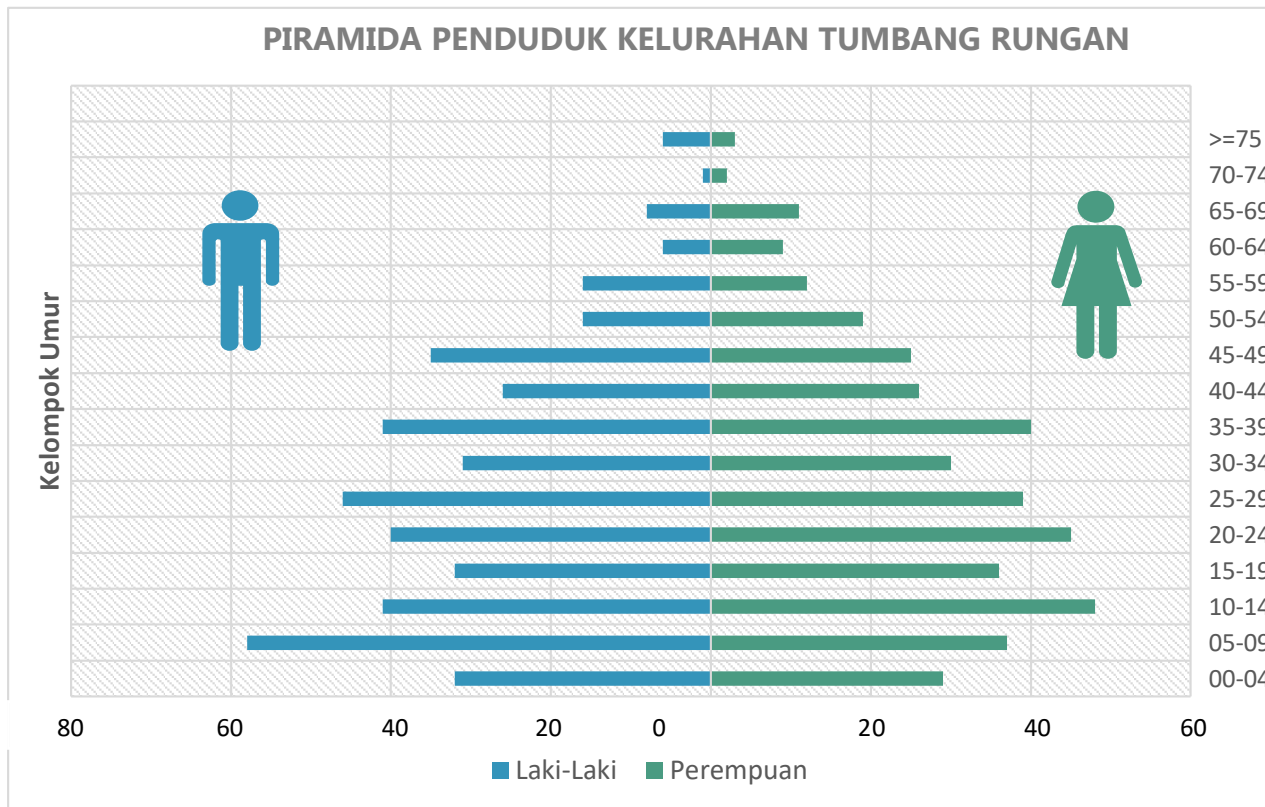
DATA PENDUDUK KELURAHAN TUMBANG RUNGAN

BERDASARKAN KELOMPOK UMUR

NO.	KELOMPOK UMUR	JENIS KELAMIN (JIWA)		PENDUDUK (JIWA)
		LAKI-LAKI	PEREMPUAN	
1	00-04	32	29	61
2	05-09	58	37	95
3	10-14	41	48	89
4	15-19	32	36	68
5	20-24	40	45	85
6	25-29	46	39	85
7	30-34	31	30	61
8	35-39	41	40	81
9	40-44	26	26	52
10	45-49	35	25	60
11	50-54	16	19	35
12	55-59	16	12	28
13	60-64	6	9	15
14	65-69	8	11	19
15	70-74	1	2	3
16	>=75	6	3	9
TOTAL		435	411	846

PIRAMIDA DATA PENDUDUK KELURAHAN TUMBANG RUNGAN

BERDASARKAN KELOMPOK UMUR



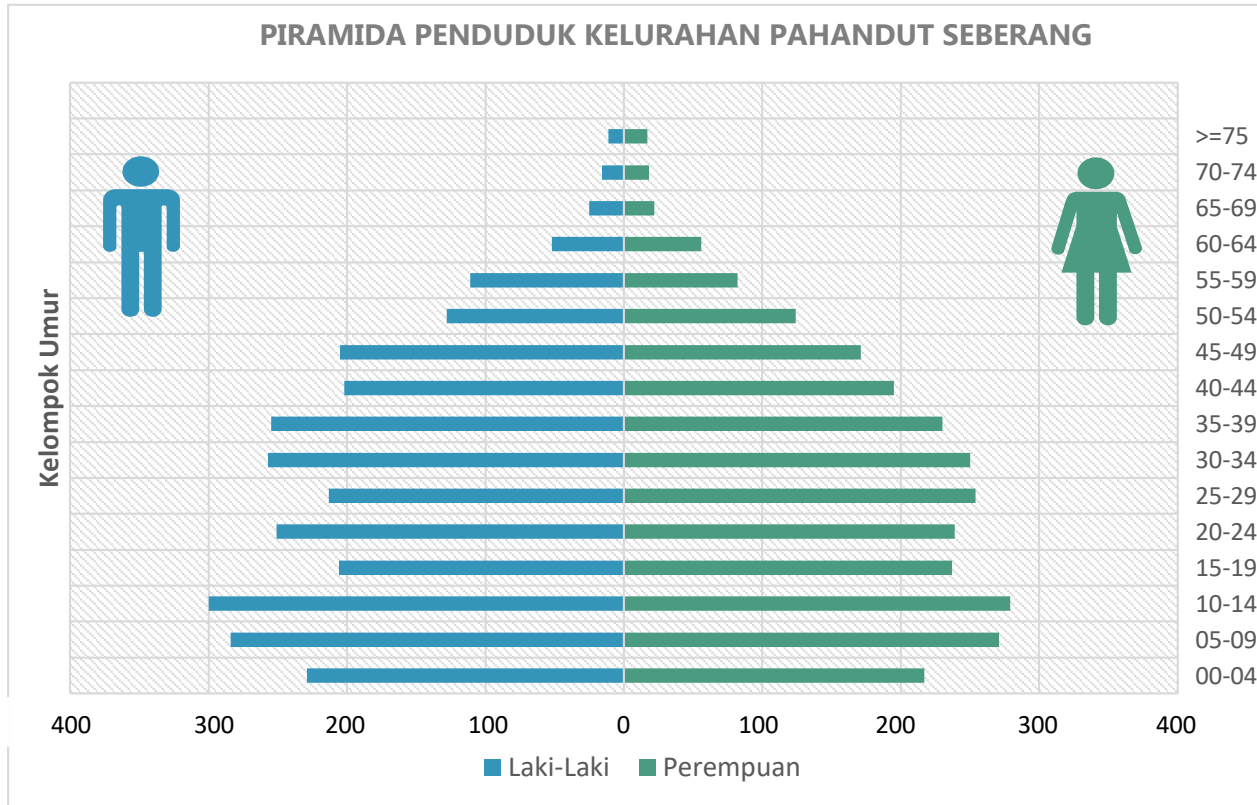
DATA PENDUDUK KELURAHAN PAHANDUT SEBERANG

BERDASARKAN KELOMPOK UMUR

NO.	KELOMPOK UMUR	JENIS KELAMIN (JIWA)		PENDUDUK (JIWA)
		LAKI-LAKI	PEREMPUAN	
1	00-04	229	217	446
2	05-09	284	271	555
3	10-14	300	279	579
4	15-19	206	237	443
5	20-24	251	239	490
6	25-29	213	254	467
7	30-34	257	250	507
8	35-39	255	230	485
9	40-44	202	195	397
10	45-49	205	171	376
11	50-54	128	124	252
12	55-59	111	82	193
13	60-64	52	56	108
14	65-69	25	22	47
15	70-74	16	18	34
16	>=75	11	17	28
TOTAL		2.745	2.662	5.407

PIRAMIDA DATA PENDUDUK KELURAHAN PAHANDUT SEBERANG

BERDASARKAN KELOMPOK UMUR



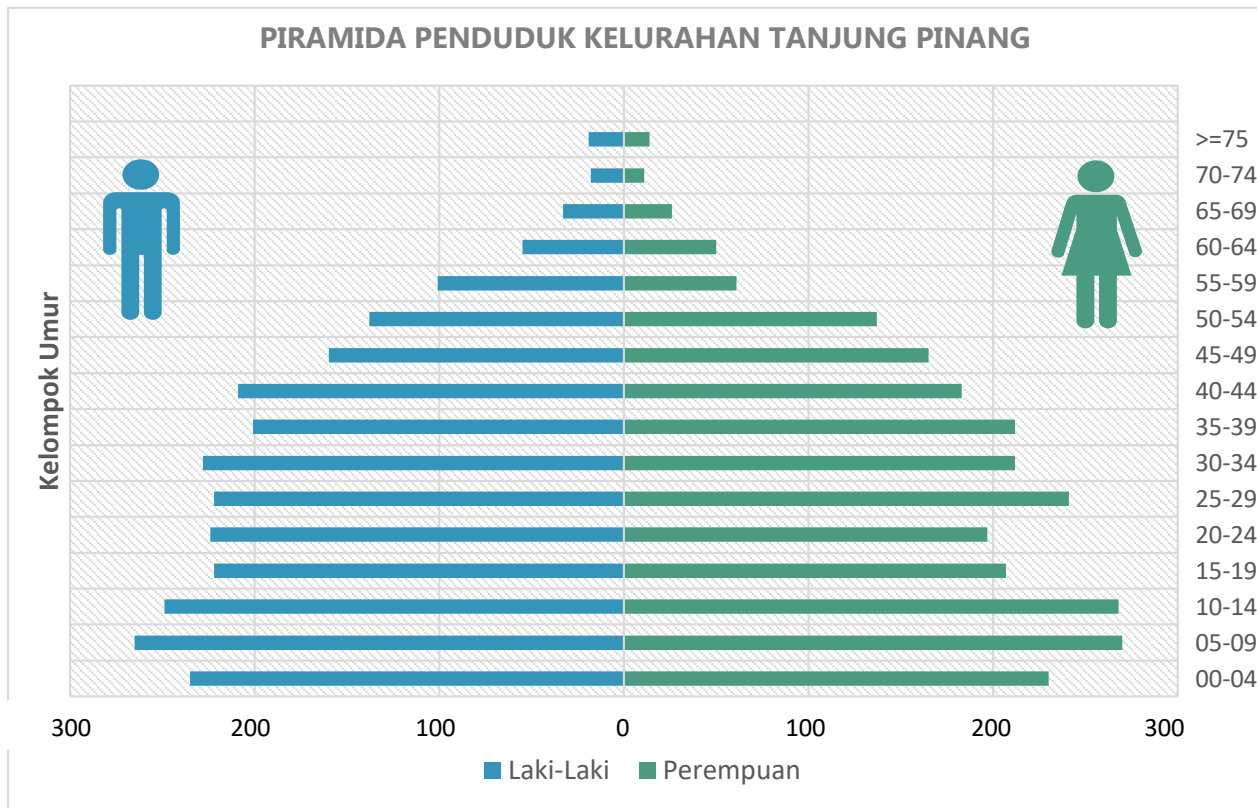
DATA PENDUDUK KELURAHAN TANJUNG PINANG

BERDASARKAN KELOMPOK UMUR

NO.	KELOMPOK UMUR	JENIS KELAMIN (JIWA)		PENDUDUK (JIWA)
		LAKI-LAKI	PEREMPUAN	
1	00-04	235	230	465
2	05-09	265	270	535
3	10-14	249	268	517
4	15-19	222	207	429
5	20-24	224	197	421
6	25-29	222	241	463
7	30-34	228	212	440
8	35-39	201	212	413
9	40-44	209	183	392
10	45-49	160	165	325
11	50-54	138	137	275
12	55-59	101	61	162
13	60-64	55	50	105
14	65-69	33	26	59
15	70-74	18	11	29
16	>=75	19	14	33
TOTAL		2.579	2.484	5.063

PIRAMIDA DATA PENDUDUK KELURAHAN TANJUNG PINANG

BERDASARKAN KELOMPOK UMUR



KECAMATAN BUKIT BATU



DATA PENDUDUK KECAMATAN BUKIT BATU

BERDASARKAN KEPALA KELUARGA

NO.	KELURAHAN	JENIS KELAMIN (JIWA)		PENDUDUK (JIWA)
		LAKI-LAKI	PEREMPUAN	
1	MARANG	305	57	362
2	TUMBANG TAHAI	804	147	951
3	BANTURUNG	1.022	176	1.198
4	TANGKILING	854	143	997
5	SEI GOHONG	443	96	539
6	KANARAKAN	92	15	107
7	HABARING HURUNG	301	35	336
	TOTAL	3.821	669	4.490

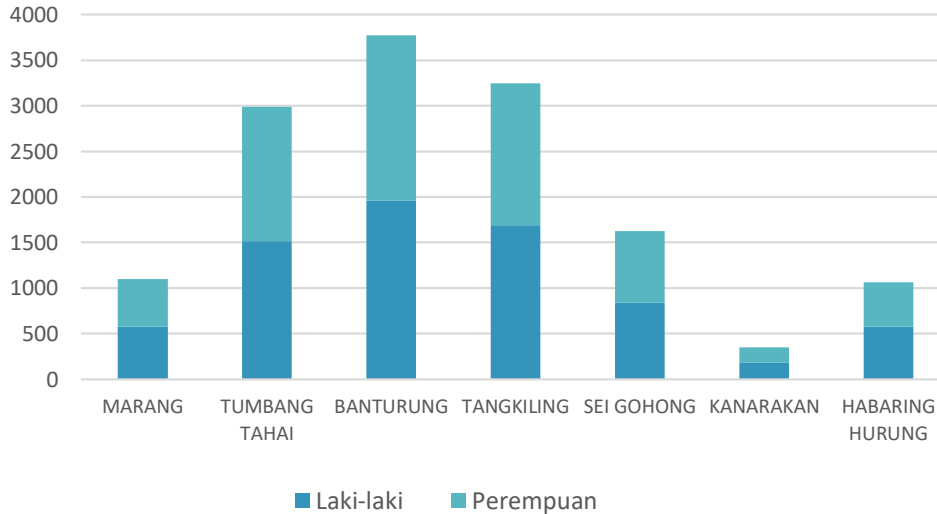
DATA PENDUDUK KECAMATAN BUKIT BATU

PER KECAMATAN DAN JENIS KELAMIN

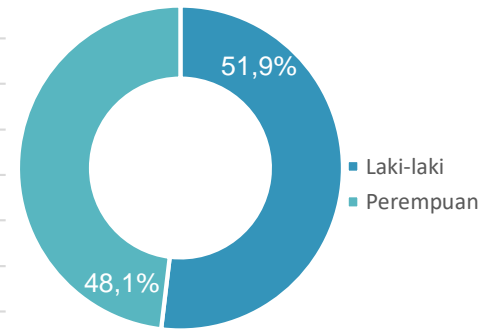
NO.	KELURAHAN	JENIS KELAMIN (JIWA)		PENDUDUK (JIWA)	RASIO JENIS KELAMIN
		LAKI-LAKI	PEREMPUAN		
1	MARANG	581	520	1.101	112
2	TUMBANG TAHAI	1.513	1.473	2.986	103
3	BANTURUNG	1.956	1.814	3.770	108
4	TANGKILING	1.687	1.558	3.245	108
5	SEI GOHONG	840	787	1.627	107
6	KANARAKAN	181	170	351	106
7	HABARING HURUNG	580	483	1.063	120
	TOTAL	7.338	6.805	14.143	108

GRAFIK DATA PENDUDUK KECAMATAN BUKIT BATU PER KECAMATAN DAN JENIS KELAMIN

DATA PENDUDUK
KECAMATAN BUKIT BATU



PERSENTASE JUMLAH PENDUDUK
BERDASARKAN JENIS KELAMIN



DATA PENDUDUK KECAMATAN BUKIT BATU

BERDASARKAN KELOMPOK AGAMA

NO.	KELURAHAN	STATUS PERKAWINAN	JENIS KELAMIN (JIWA)		PENDUDUK (JIWA)
			LAKI-LAKI	PEREMPUAN	
1	MARANG	ISLAM	480	430	910
		KATHOLIK	4	6	10
		KRISTEN	76	68	144
		HINDU	18	14	32
		BUDHA	0	0	0
		KONGHUCU	3	2	5
		KEPERCAYAAN THDP TYME	0	0	0
		TOTAL	581	520	1.101
2	TUMBANG TAHAI	ISLAM	1.169	1.146	2.315
		KATHOLIK	31	38	69
		KRISTEN	308	281	589
		HINDU	5	8	13
		BUDHA	0	0	0
		KONGHUCU	0	0	0
		KEPERCAYAAN THDP TYME	0	0	0
		TOTAL	1.513	1.473	2.986

DATA PENDUDUK KECAMATAN BUKIT BATU

BERDASARKAN KELOMPOK AGAMA

NO.	KELURAHAN	STATUS PERKAWINAN	JENIS KELAMIN (JIWA)		PENDUDUK (JIWA)
			LAKI-LAKI	PEREMPUAN	
3	BANTURUNG	ISLAM	1.341	1.243	2.584
		KATHOLIK	14	15	29
		KRISTEN	566	524	1.090
		HINDU	31	29	60
		BUDHA	4	2	6
		KONGHUCU	0	0	0
		KEPERCAYAAN THDP TYME	0	1	1
		TOTAL	1.956	1.814	3.770
4	TANGKILING	ISLAM	1.140	1.054	2.194
		KATHOLIK	10	6	16
		KRISTEN	454	421	875
		HINDU	80	73	153
		BUDHA	3	4	7
		KONGHUCU	0	0	0
		KEPERCAYAAN THDP TYME	0	0	0
		TOTAL	1.687	1.558	3.245

DATA PENDUDUK KECAMATAN BUKIT BATU

BERDASARKAN KELOMPOK AGAMA

NO.	KELURAHAN	STATUS PERKAWINAN	JENIS KELAMIN (JIWA)		PENDUDUK (JIWA)
			LAKI-LAKI	PEREMPUAN	
5	SEI GOHONG	ISLAM	468	414	882
		KATHOLIK	14	23	37
		KRISTEN	324	317	641
		HINDU	34	32	66
		BUDHA	0	1	1
		KONGHUCU	0	0	0
		KEPERCAYAAN THDP TYME	0	0	0
		TOTAL	840	787	1.627
6	KANARAKAN	ISLAM	159	149	308
		KATHOLIK	0	0	0
		KRISTEN	22	21	43
		HINDU	0	0	0
		BUDHA	0	0	0
		KONGHUCU	0	0	0
		KEPERCAYAAN THDP TYME	0	0	0
		TOTAL	181	170	351

DATA PENDUDUK KECAMATAN BUKIT BATU

BERDASARKAN KELOMPOK AGAMA

NO.	KELURAHAN	STATUS PERKAWINAN	JENIS KELAMIN (JIWA)		PENDUDUK (JIWA)
			LAKI-LAKI	PEREMPUAN	
7	HABARING HURUNG	ISLAM	547	451	998
		KATHOLIK	1	0	1
		KRISTEN	31	29	60
		HINDU	1	3	4
		BUDHA	0	0	0
		KONGHUCU	0	0	0
		KEPERCAYAAN THDP TYME	0	0	0
		TOTAL	580	483	1.063

DATA PENDUDUK KECAMATAN BUKIT BATU

BERDASARKAN STATUS PERKAWINAN

NO.	KELURAHAN	STATUS PERKAWINAN	JENIS KELAMIN (JIWA)		PENDUDUK (JIWA)
			LAKI-LAKI	PEREMPUAN	
1	MARANG	BELUM KAWIN	291	222	513
		KAWIN	270	262	532
		CERAI HIDUP	9	12	21
		CERAI MATI	11	24	35
		TOTAL	581	520	1.101
2	TUMBANG TAHAI	BELUM KAWIN	731	661	1.392
		KAWIN	740	732	1.472
		CERAI HIDUP	21	23	44
		CERAI MATI	21	57	78
		TOTAL	1.513	1.473	2.986
3	BANTURUNG	BELUM KAWIN	953	766	1.719
		KAWIN	939	928	1.867
		CERAI HIDUP	26	26	52
		CERAI MATI	38	94	132
		TOTAL	1.956	1.814	3.770

DATA PENDUDUK KECAMATAN BUKIT BATU

BERDASARKAN STATUS PERKAWINAN

NO.	KELURAHAN	STATUS PERKAWINAN	JENIS KELAMIN (JIWA)		PENDUDUK (JIWA)
			LAKI-LAKI	PEREMPUAN	
4	TANGKILING	BELUM KAWIN	858	688	1.546
		KAWIN	790	791	1.581
		CERAI HIDUP	20	21	41
		CERAI MATI	19	58	77
		TOTAL	1.687	1.558	3.245
5	SEI GOHONG	BELUM KAWIN	450	339	789
		KAWIN	374	391	765
		CERAI HIDUP	9	14	23
		CERAI MATI	7	43	50
		TOTAL	840	787	1.627
6	KANARAKAN	BELUM KAWIN	92	77	169
		KAWIN	86	82	168
		CERAI HIDUP	1	0	1
		CERAI MATI	2	11	13
		TOTAL	181	170	351

DATA PENDUDUK KECAMATAN BUKIT BATU

BERDASARKAN STATUS PERKAWINAN

NO.	KELURAHAN	STATUS PERKAWINAN	JENIS KELAMIN (JIWA)		PENDUDUK (JIWA)
			LAKI-LAKI	PEREMPUAN	
7	HABARING HURUNG	BELUM KAWIN	284	185	469
		KAWIN	279	275	554
		CERAI HIDUP	9	4	13
		CERAI MATI	8	19	27
		TOTAL	580	483	1.063

DATA PENDUDUK KECAMATAN BUKIT BATU

WAJIB KTP-EL DAN PEREKAMAN KTP-EL

NO.	KECAMATAN	WAJIB KTP (JIWA)	PEREKAMAN KTP EL (JIWA)		PERSENTASE (%)
			SUDAH	BELUM	
1	MARANG	778	767	11	98,59
2	TUMBANG TAHAI	2.058	2.035	23	98,88
3	BANTURUNG	2.733	2.694	39	98,57
4	TANGKILING	2.288	2.250	38	98,34
5	SEI GOHONG	1.153	1.139	14	98,79
6	KANARAKAN	232	229	3	98,71
7	HABARING HURUNG	746	740	6	99,20
	TOTAL	9.988	9.854	134	98,66

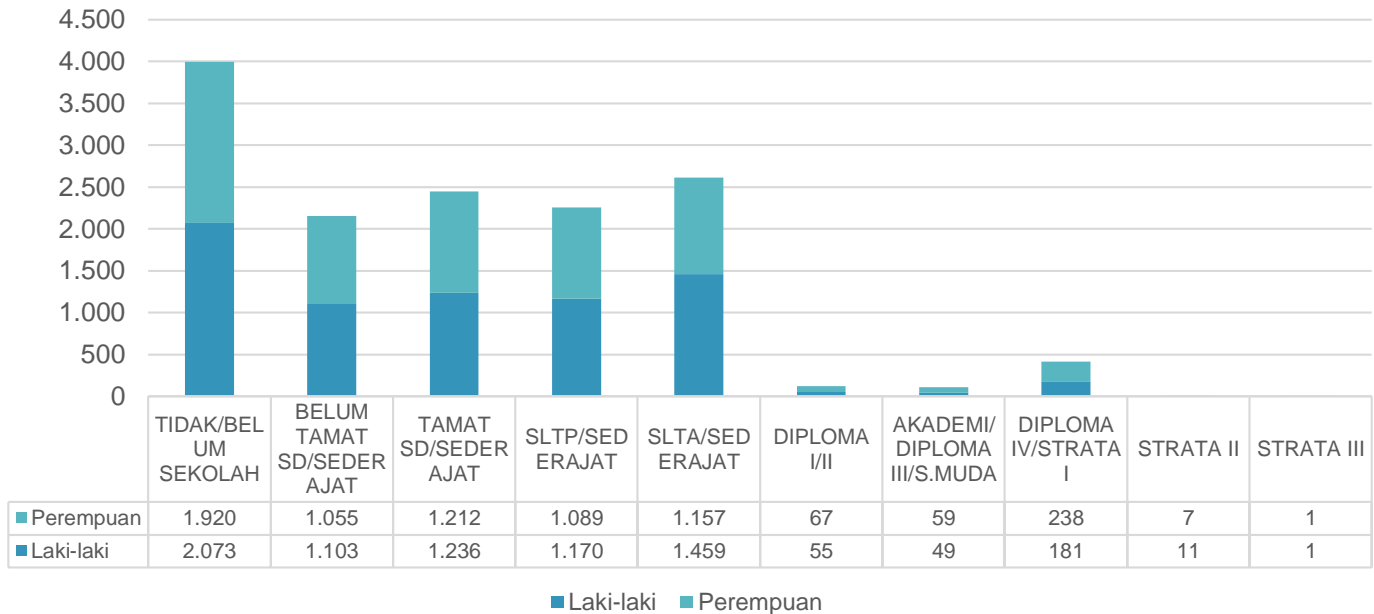
DATA PENDUDUK KECAMATAN BUKIT BATU

BERDASARKAN PENDIDIKAN TERAKHIR

NO.	PENDIDIKAN	JENIS KELAMIN (JIWA)		PENDUDUK (JIWA)
		LAKI-LAKI	PEREMPUAN	
1	TIDAK/BELUM SEKOLAH	2.073	1.920	3.993
2	BELUM TAMAT SD/SEDERAJAT	1.103	1.055	2.158
3	TAMAT SD/SEDERAJAT	1.236	1.212	2.448
4	SLTP/SEDERAJAT	1.170	1.089	2.259
5	SLTA/SEDERAJAT	1.459	1.157	2.616
6	DIPLOMA I/II	55	67	122
7	AKADEMI/DIPLOMA III/S.MUDA	49	59	108
8	DIPLOMA IV/STRATA I	181	238	419
9	STRATA II	11	7	18
10	STRATA III	1	1	2
TOTAL		7.338	6.805	14.143

GRAFIK DATA PENDUDUK KECAMATAN BUKIT BATU BERDASARKAN PENDIDIKAN TERAKHIR

DATA PENDUDUK KECAMATAN BUKIT BATU
BERDASARKAN PENDIDIKAN TERAKHIR



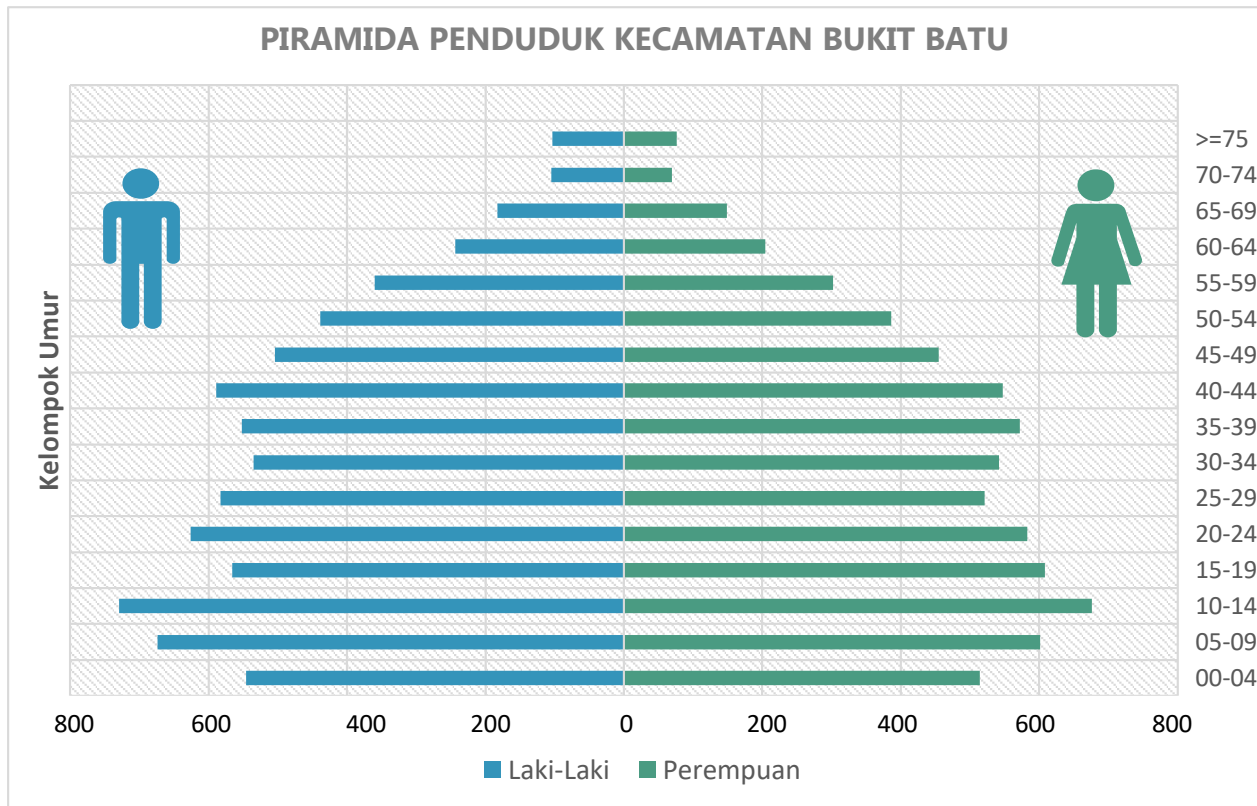
DATA PENDUDUK KECAMATAN BUKIT BATU

BERDASARKAN KELOMPOK UMUR

NO.	KELOMPOK UMUR	JENIS KELAMIN (JIWA)		PENDUDUK (JIWA)
		LAKI-LAKI	PEREMPUAN	
1	00-04	546	514	1.060
2	05-09	674	601	1.275
3	10-14	729	676	1.405
4	15-19	566	608	1.174
5	20-24	626	583	1.209
6	25-29	583	521	1.104
7	30-34	535	542	1.077
8	35-39	552	572	1.124
9	40-44	589	547	1.136
10	45-49	504	455	959
11	50-54	439	386	825
12	55-59	360	302	662
13	60-64	244	204	448
14	65-69	183	149	332
15	70-74	105	69	174
16	>=75	103	76	179
	TOTAL	7.338	6.805	14.143

PIRAMIDA DATA PENDUDUK KECAMATAN BUKIT BATU

BERDASARKAN KELOMPOK UMUR



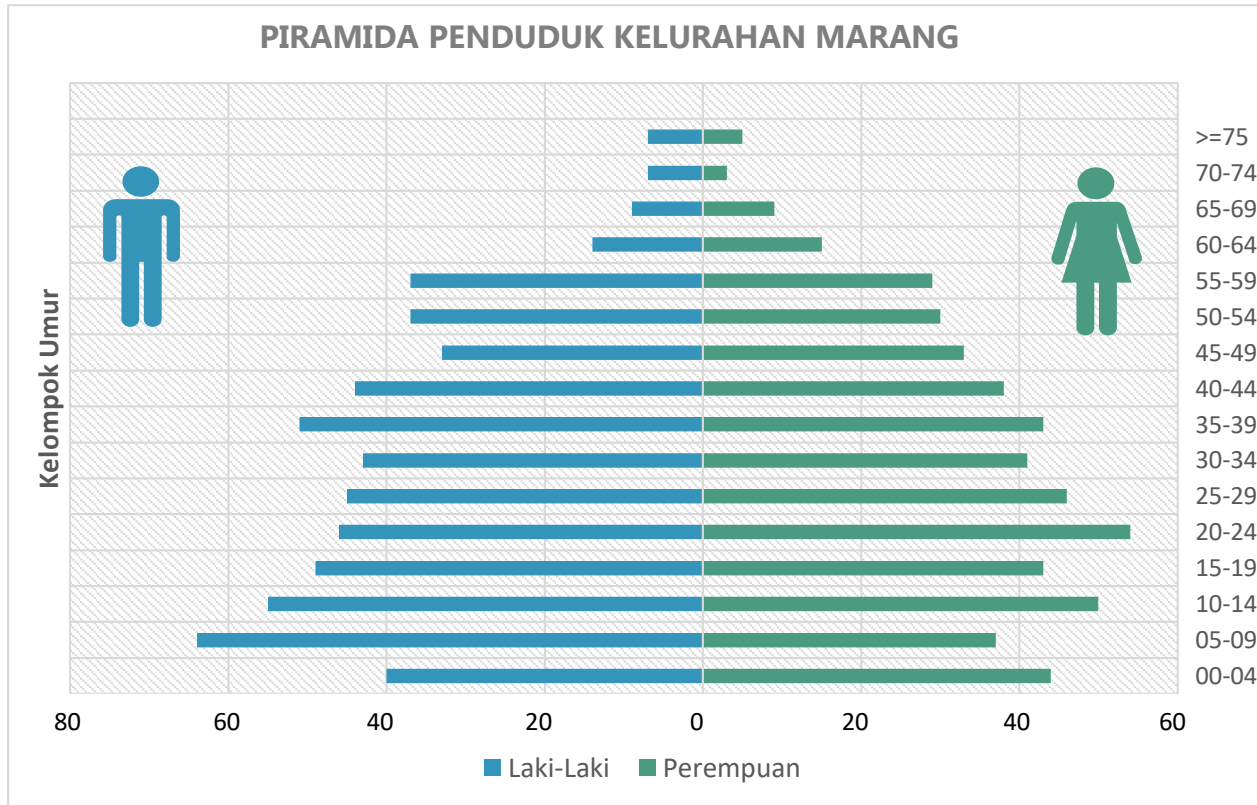
DATA PENDUDUK KELURAHAN MARANG

BERDASARKAN KELOMPOK UMUR

NO.	KELOMPOK UMUR	JENIS KELAMIN (JIWA)		PENDUDUK (JIWA)
		LAKI-LAKI	PEREMPUAN	
1	00-04	40	44	84
2	05-09	64	37	101
3	10-14	55	50	105
4	15-19	49	43	92
5	20-24	46	54	100
6	25-29	45	46	91
7	30-34	43	41	84
8	35-39	51	43	94
9	40-44	44	38	82
10	45-49	33	33	66
11	50-54	37	30	67
12	55-59	37	29	66
13	60-64	14	15	29
14	65-69	9	9	18
15	70-74	7	3	10
16	>=75	7	5	12
	TOTAL	581	520	1.101

PIRAMIDA DATA PENDUDUK KELURAHAN MARANG

BERDASARKAN KELOMPOK UMUR



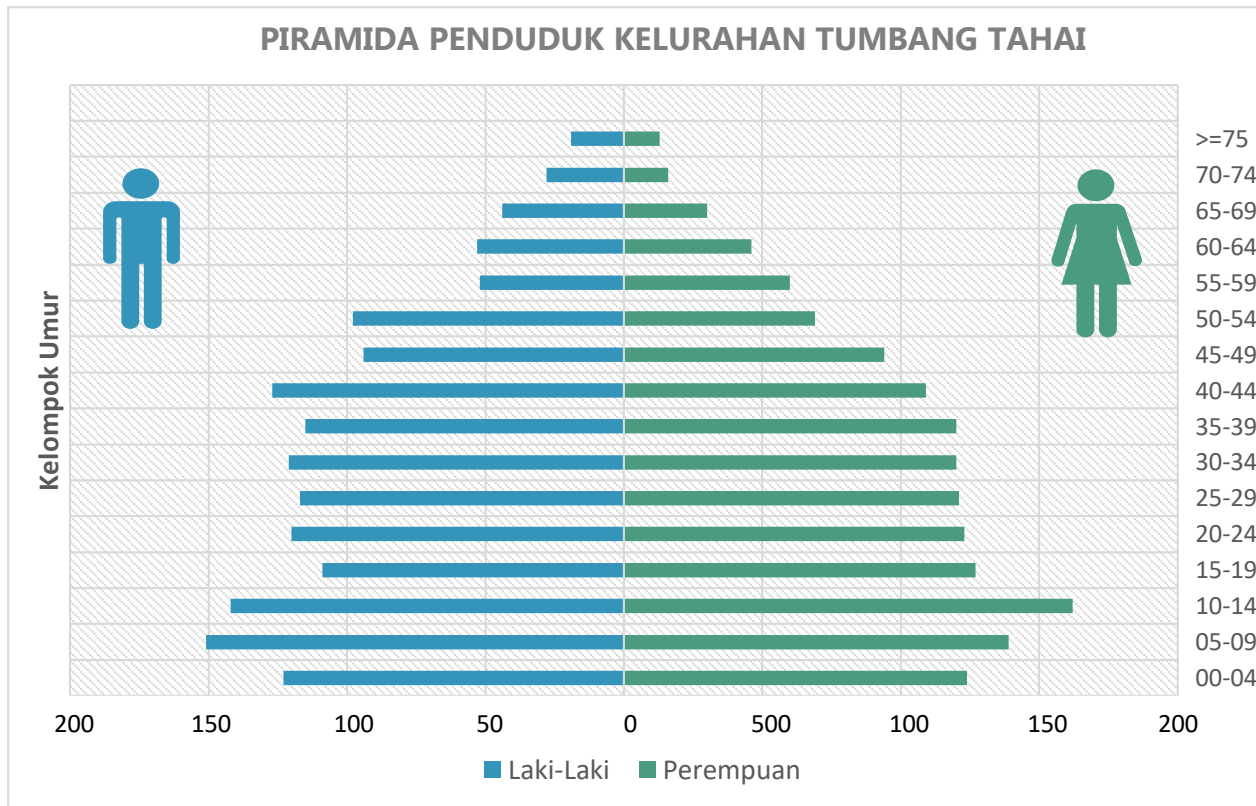
DATA PENDUDUK KELURAHAN TUMBANG TAHAI

BERDASARKAN KELOMPOK UMUR

NO.	KELOMPOK UMUR	JENIS KELAMIN (JIWA)		PENDUDUK (JIWA)
		LAKI-LAKI	PEREMPUAN	
1	00-04	123	124	247
2	05-09	151	139	290
3	10-14	142	162	304
4	15-19	109	127	236
5	20-24	120	123	243
6	25-29	117	121	238
7	30-34	121	120	241
8	35-39	115	120	235
9	40-44	127	109	236
10	45-49	94	94	188
11	50-54	98	69	167
12	55-59	52	60	112
13	60-64	53	46	99
14	65-69	44	30	74
15	70-74	28	16	44
16	>=75	19	13	32
TOTAL		1.513	1.473	2.986

PIRAMIDA DATA PENDUDUK KELURAHAN TUMBANG TAHAI

BERDASARKAN KELOMPOK UMUR



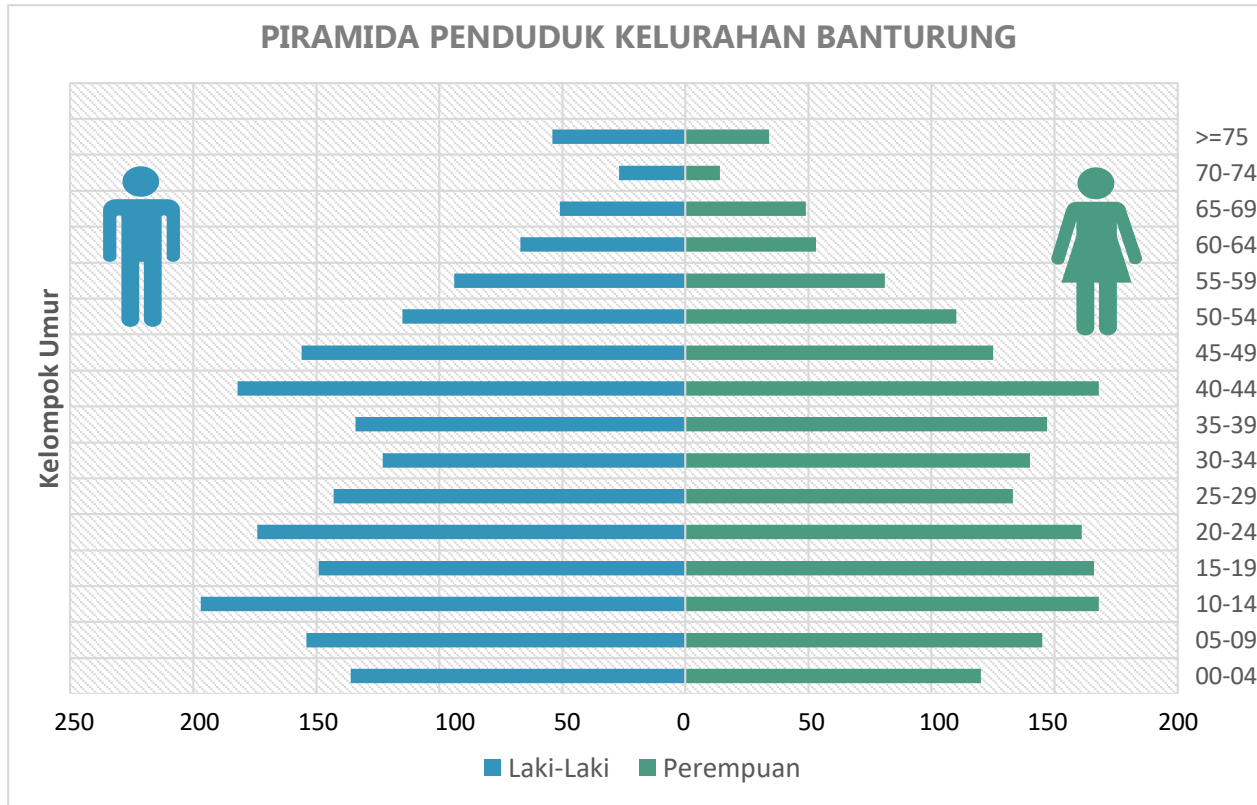
DATA PENDUDUK KELURAHAN BANTURUNG

BERDASARKAN KELOMPOK UMUR

NO.	KELOMPOK UMUR	JENIS KELAMIN (JIWA)		PENDUDUK (JIWA)
		LAKI-LAKI	PEREMPUAN	
1	00-04	136	120	256
2	05-09	154	145	299
3	10-14	197	168	365
4	15-19	149	166	315
5	20-24	174	161	335
6	25-29	143	133	276
7	30-34	123	140	263
8	35-39	134	147	281
9	40-44	182	168	350
10	45-49	156	125	281
11	50-54	115	110	225
12	55-59	94	81	175
13	60-64	67	53	120
14	65-69	51	49	100
15	70-74	27	14	41
16	>=75	54	34	88
TOTAL		1.956	1.814	3.770

PIRAMIDA DATA PENDUDUK KELURAHAN BANTURUNG

BERDASARKAN KELOMPOK UMUR



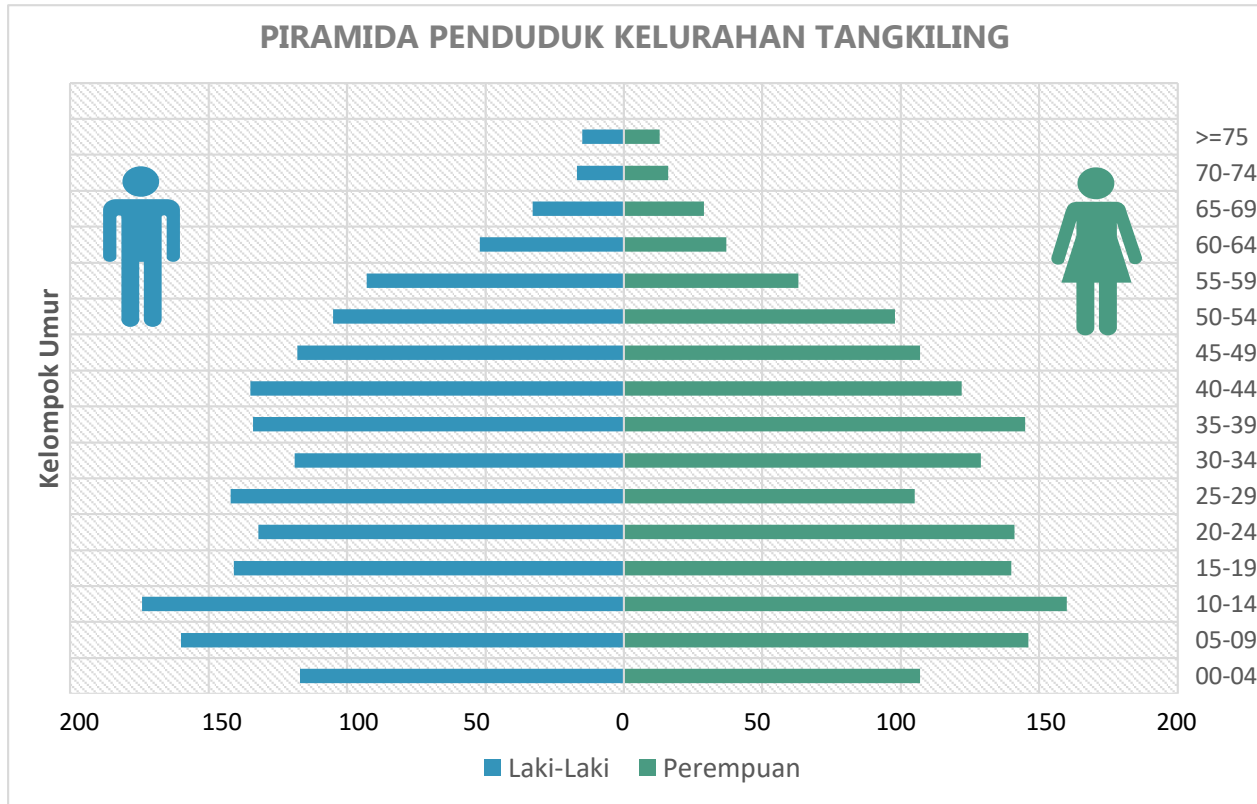
DATA PENDUDUK KELURAHAN TANGKILING

BERDASARKAN KELOMPOK UMUR

NO.	KELOMPOK UMUR	JENIS KELAMIN (JIWA)		PENDUDUK (JIWA)
		LAKI-LAKI	PEREMPUAN	
1	00-04	117	107	224
2	05-09	160	146	306
3	10-14	174	160	334
4	15-19	141	140	281
5	20-24	132	141	273
6	25-29	142	105	247
7	30-34	119	129	248
8	35-39	134	145	279
9	40-44	135	122	257
10	45-49	118	107	225
11	50-54	105	98	203
12	55-59	93	63	156
13	60-64	52	37	89
14	65-69	33	29	62
15	70-74	17	16	33
16	>=75	15	13	28
TOTAL		1.687	1.558	3.245

PIRAMIDA DATA PENDUDUK KELURAHAN TANGKILING

BERDASARKAN KELOMPOK UMUR



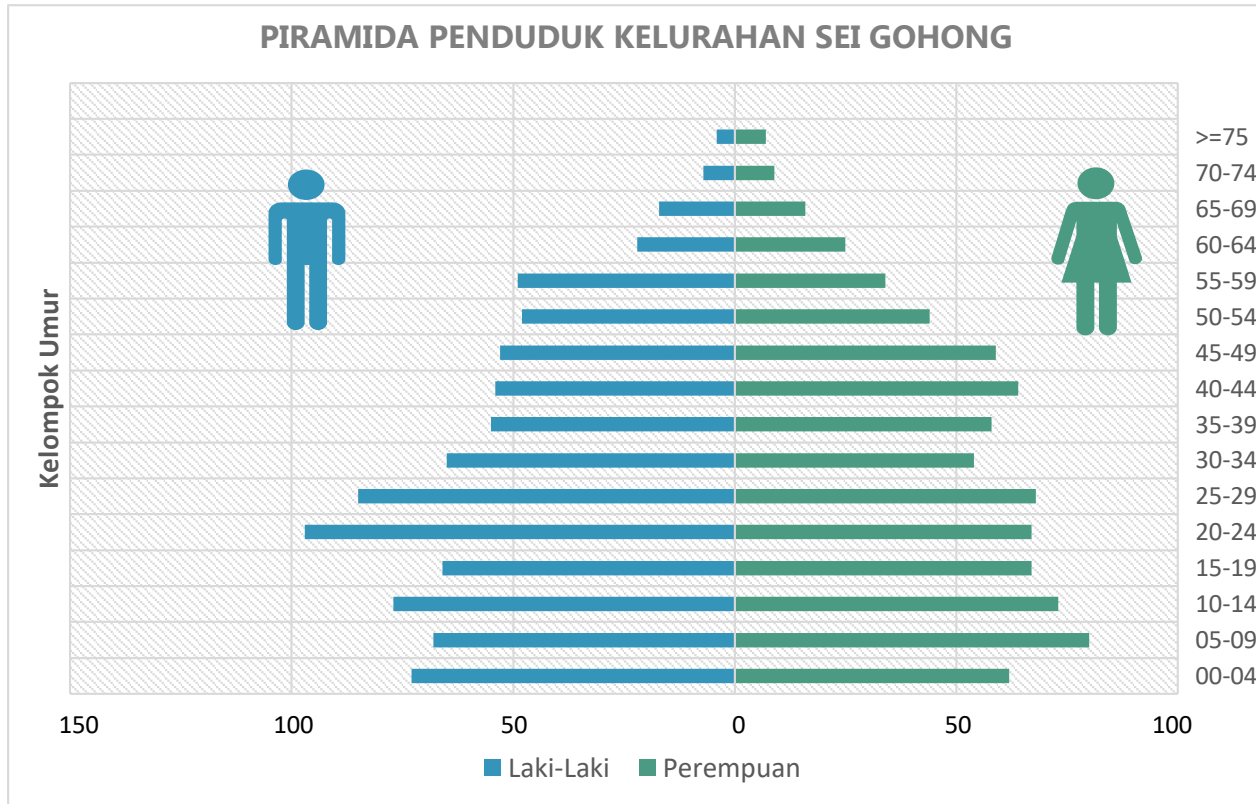
DATA PENDUDUK KELURAHAN SEI GOHONG

BERDASARKAN KELOMPOK UMUR

NO.	KELOMPOK UMUR	JENIS KELAMIN (JIWA)		PENDUDUK (JIWA)
		LAKI-LAKI	PEREMPUAN	
1	00-04	73	62	135
2	05-09	68	80	148
3	10-14	77	73	150
4	15-19	66	67	133
5	20-24	97	67	164
6	25-29	85	68	153
7	30-34	65	54	119
8	35-39	55	58	113
9	40-44	54	64	118
10	45-49	53	59	112
11	50-54	48	44	92
12	55-59	49	34	83
13	60-64	22	25	47
14	65-69	17	16	33
15	70-74	7	9	16
16	>=75	4	7	11
TOTAL		840	787	1.627

PIRAMIDA DATA PENDUDUK KELURAHAN SEI GOHONG

BERDASARKAN KELOMPOK UMUR



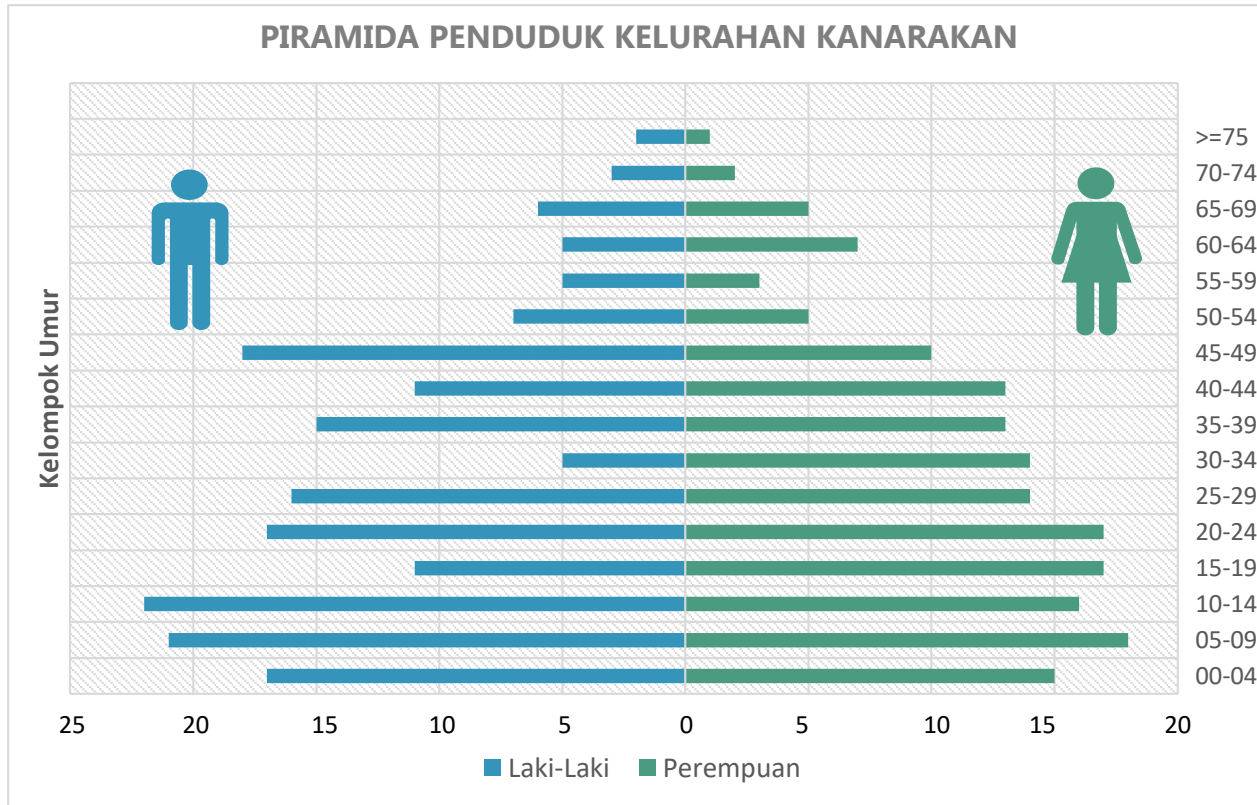
DATA PENDUDUK KELURAHAN KANARAKAN

BERDASARKAN KELOMPOK UMUR

NO.	KELOMPOK UMUR	JENIS KELAMIN (JIWA)		PENDUDUK (JIWA)
		LAKI-LAKI	PEREMPUAN	
1	00-04	17	15	32
2	05-09	21	18	39
3	10-14	22	16	38
4	15-19	11	17	28
5	20-24	17	17	34
6	25-29	16	14	30
7	30-34	5	14	19
8	35-39	15	13	28
9	40-44	11	13	24
10	45-49	18	10	28
11	50-54	7	5	12
12	55-59	5	3	8
13	60-64	5	7	12
14	65-69	6	5	11
15	70-74	3	2	5
16	>=75	2	1	3
TOTAL		181	170	351

PIRAMIDA DATA PENDUDUK KELURAHAN KANARAKAN

BERDASARKAN KELOMPOK UMUR



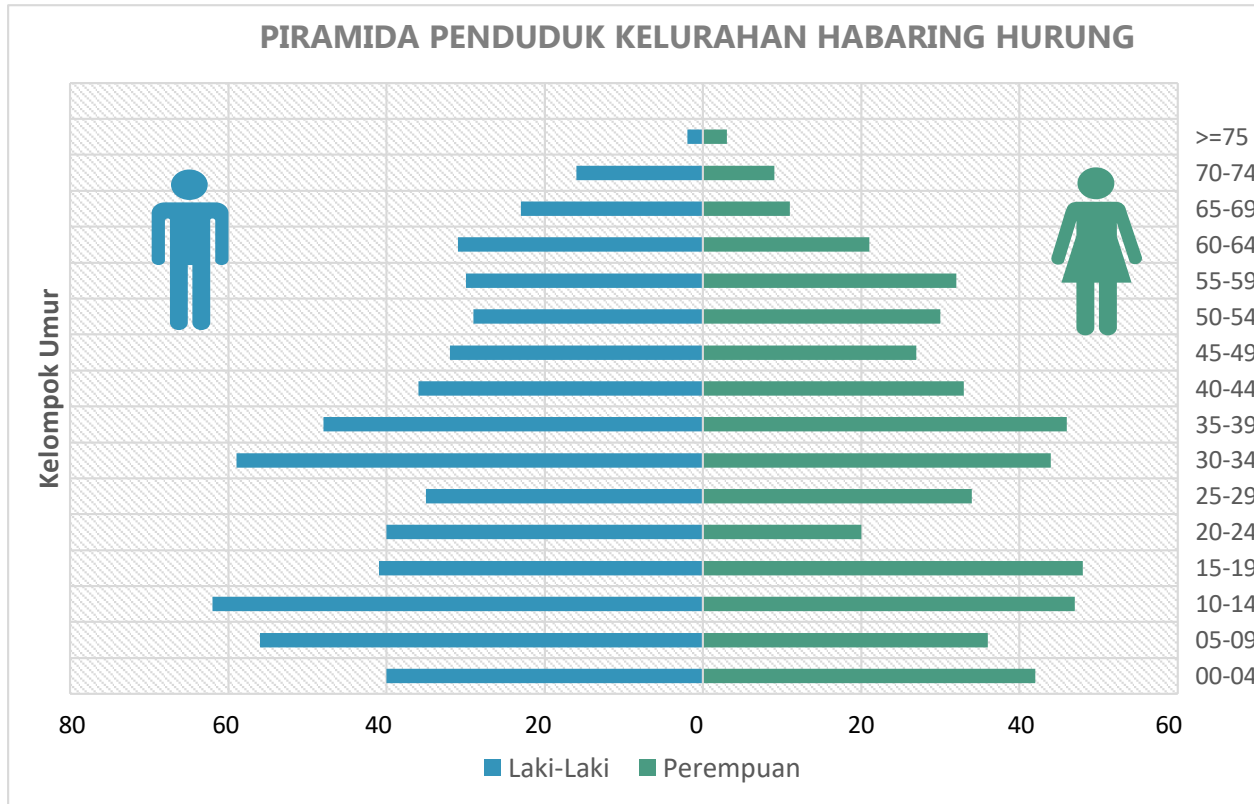
DATA PENDUDUK KELURAHAN HABARING HURUNG

BERDASARKAN KELOMPOK UMUR

NO.	KELOMPOK UMUR	JENIS KELAMIN (JIWA)		PENDUDUK (JIWA)
		LAKI-LAKI	PEREMPUAN	
1	00-04	40	42	82
2	05-09	56	36	92
3	10-14	62	47	109
4	15-19	41	48	89
5	20-24	40	20	60
6	25-29	35	34	69
7	30-34	59	44	103
8	35-39	48	46	94
9	40-44	36	33	69
10	45-49	32	27	59
11	50-54	29	30	59
12	55-59	30	32	62
13	60-64	31	21	52
14	65-69	23	11	34
15	70-74	16	9	25
16	>=75	2	3	5
TOTAL		580	483	1.063

PIRAMIDA DATA PENDUDUK KELURAHAN HABARING HURUNG

BERDASARKAN KELOMPOK UMUR



KECAMATAN JEKAN RAYA



DATA PENDUDUK KECAMATAN JEKAN RAYA

BERDASARKAN KEPALA KELUARGA

NO.	KELURAHAN	JENIS KELAMIN (JIWA)		PENDUDUK (JIWA)
		LAKI-LAKI	PEREMPUAN	
1	PALANGKA	11.846	3.009	14.855
2	MENTENG	12.816	2.910	15.726
3	BUKIT TUNGGAL	14.171	2.862	17.033
4	PETUK KATIMPUN	904	179	1.083
	TOTAL	39.737	8.960	48.697

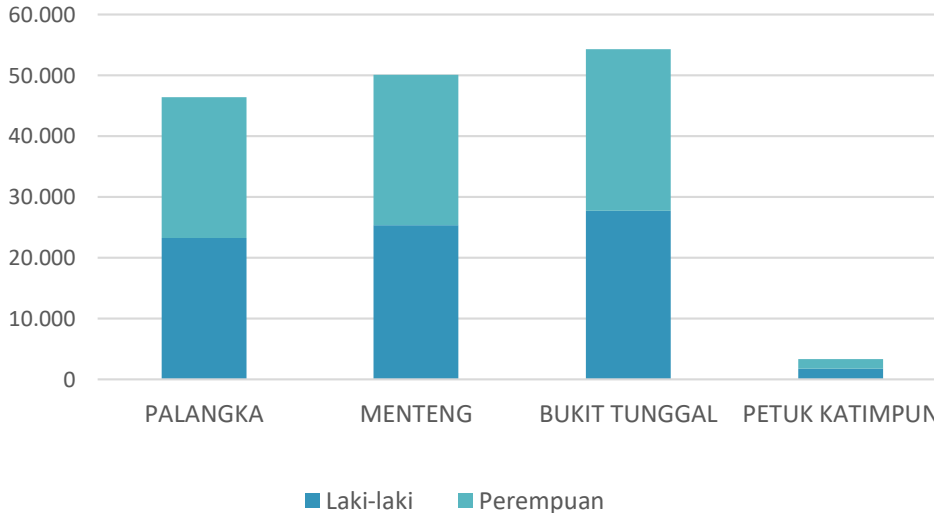
DATA PENDUDUK KECAMATAN JEKAN RAYA

PER KECAMATAN DAN JENIS KELAMIN

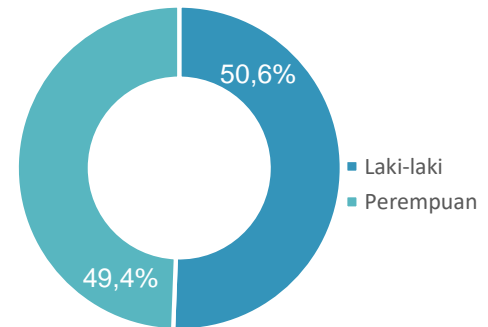
NO.	KELURAHAN	JENIS KELAMIN (JIWA)		PENDUDUK (JIWA)	RASIO JENIS KELAMIN
		LAKI-LAKI	PEREMPUAN		
1	PALANGKA	23.269	23.114	46.383	101
2	MENTENG	25.331	24.795	50.126	102
3	BUKIT TUNGGAL	27.693	26.609	54.302	104
4	PETUK KATIMPUN	1.732	1.619	3.351	107
	TOTAL	78.025	76.137	154.162	102

GRAFIK DATA PENDUDUK KECAMATAN JEKAN RAYA PER KECAMATAN DAN JENIS KELAMIN

DATA PENDUDUK
KECAMATAN JEKAN RAYA



PERSENTASE JUMLAH PENDUDUK
BERDASARKAN JENIS KELAMIN



DATA PENDUDUK KECAMATAN JEKAN RAYA

BERDASARKAN KELOMPOK AGAMA

NO.	KELURAHAN	STATUS PERKAWINAN	JENIS KELAMIN (JIWA)		PENDUDUK (JIWA)
			LAKI-LAKI	PEREMPUAN	
1	PALANGKA	ISLAM	13.901	13.409	27.310
		KATHOLIK	718	706	1.424
		KRISTEN	8.295	8.657	16.952
		HINDU	309	313	622
		BUDHA	45	28	73
		KONGHUCU	0	0	0
		KEPERCAYAAN THDP TYME	1	1	2
		TOTAL	23.269	23.114	46.383
2	MENTENG	ISLAM	15.162	14.507	29.669
		KATHOLIK	527	485	1.012
		KRISTEN	9.106	9.299	18.405
		HINDU	490	464	954
		BUDHA	39	35	74
		KONGHUCU	0	0	0
		KEPERCAYAAN THDP TYME	7	5	12
		TOTAL	25.331	24.795	50.126

DATA PENDUDUK KECAMATAN JEKAN RAYA

BERDASARKAN KELOMPOK AGAMA

NO.	KELURAHAN	STATUS PERKAWINAN	JENIS KELAMIN (JIWA)		PENDUDUK (JIWA)
			LAKI-LAKI	PEREMPUAN	
3	BUKIT TUNGGAL	ISLAM	19.147	18.182	37.329
		KATHOLIK	1.029	900	1.929
		KRISTEN	7.147	7.179	14.326
		HINDU	319	311	630
		BUDHA	48	35	83
		KONGHUCU	2	2	4
		KEPERCAYAAN THDP TYME	1	0	1
		TOTAL	27.693	26.609	54.302
4	PETUK KATIMPUN	ISLAM	1.291	1.199	2.490
		KATHOLIK	36	25	61
		KRISTEN	386	378	764
		HINDU	16	15	31
		BUDHA	3	2	5
		KONGHUCU	0	0	0
		KEPERCAYAAN THDP TYME	0	0	0
		TOTAL	1.732	1.619	3.351

DATA PENDUDUK KECAMATAN JEKAN RAYA

BERDASARKAN STATUS PERKAWINAN

NO.	KELURAHAN	STATUS PERKAWINAN	JENIS KELAMIN (JIWA)		PENDUDUK (JIWA)
			LAKI-LAKI	PEREMPUAN	
1	PALANGKA	BELUM KAWIN	12.074	10.498	22.572
		KAWIN	10.588	10.721	21.309
		CERAI HIDUP	321	501	822
		CERAI MATI	286	1.394	1.680
		TOTAL	23.269	23.114	46.383
2	MENTENG	BELUM KAWIN	13.242	11.297	24.539
		KAWIN	11.475	11.684	23.159
		CERAI HIDUP	348	602	950
		CERAI MATI	266	1.212	1.478
		TOTAL	25.331	24.795	50.126
3	BUKIT TUNGGAL	BELUM KAWIN	14.376	12.047	26.423
		KAWIN	12.693	12.798	25.491
		CERAI HIDUP	375	582	957
		CERAI MATI	249	1.182	1.431
		TOTAL	27.693	26.609	54.302
4	PETUK KATIMPUN	BELUM KAWIN	882	710	1.592
		KAWIN	816	811	1.627
		CERAI HIDUP	18	27	45
		CERAI MATI	16	71	87
		TOTAL	1.732	1.619	3.351

DATA PENDUDUK KECAMATAN JEKAN RAYA

WAJIB KTP-EL DAN PEREKAMAN KTP-EL

NO.	KECAMATAN	WAJIB KTP (JIWA)	PEREKAMAN KTP EL (JIWA)		PERSENTASE (%)
			SUDAH	BELUM	
1	PALANGKA	33.504	33.155	349	98,96
2	MENTENG	35.628	35.221	407	98,86
3	BUKIT TUNGGAL	38.369	37.960	409	98,93
4	PETUK KATIMPUN	2.302	2.276	26	98,87
	TOTAL	109.803	108.612	1.191	98,92

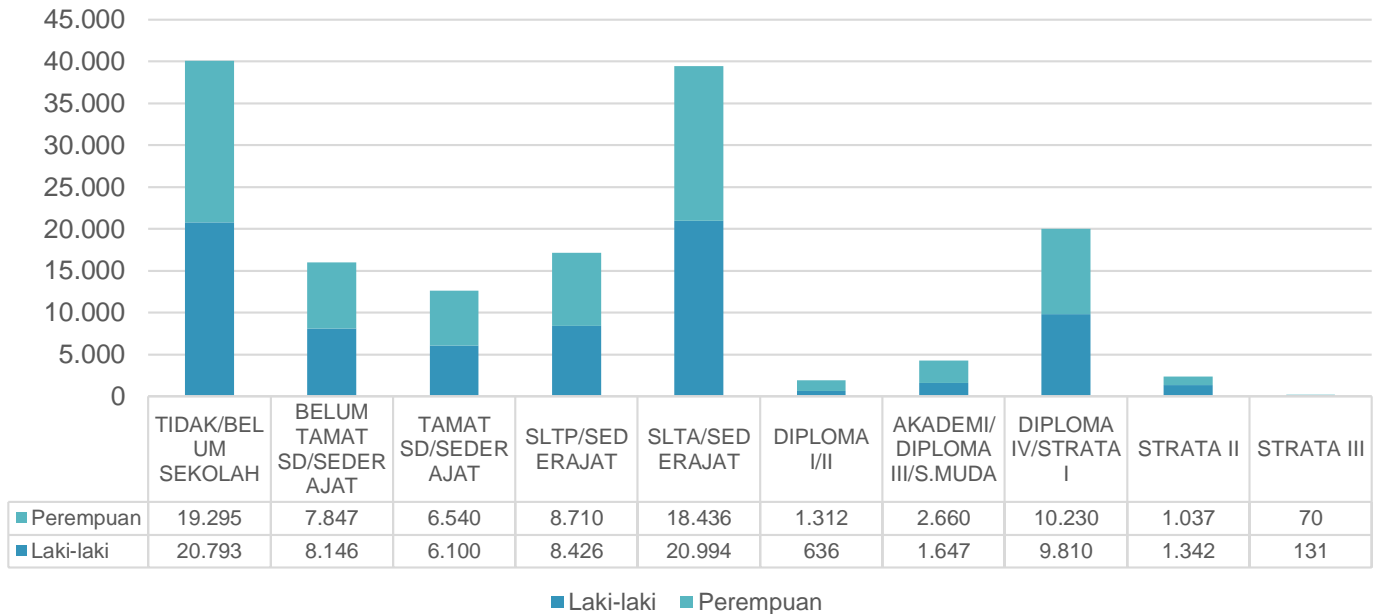
DATA PENDUDUK KECAMATAN JEKAN RAYA

BERDASARKAN PENDIDIKAN TERAKHIR

NO.	PENDIDIKAN	JENIS KELAMIN (JIWA)		PENDUDUK (JIWA)
		LAKI-LAKI	PEREMPUAN	
1	TIDAK/BELUM SEKOLAH	20.793	19.295	40.088
2	BELUM TAMAT SD/SEDERAJAT	8.146	7.847	15.993
3	TAMAT SD/SEDERAJAT	6.100	6.540	12.640
4	SLTP/SEDERAJAT	8.426	8.710	17.136
5	SLTA/SEDERAJAT	20.994	18.436	39.430
6	DIPLOMA I/II	636	1.312	1.948
7	AKADEMI/DIPLOMA III/S.MUDA	1.647	2.660	4.307
8	DIPLOMA IV/STRATA I	9.810	10.230	20.040
9	STRATA II	1.342	1.037	2.379
10	STRATA III	131	70	201
TOTAL		78.025	76.137	154.162

GRAFIK DATA PENDUDUK KECAMATAN JEKAN RAYA BERDASARKAN PENDIDIKAN TERAKHIR

DATA PENDUDUK KECAMATAN JEKAN RAYA
BERDASARKAN PENDIDIKAN TERAKHIR



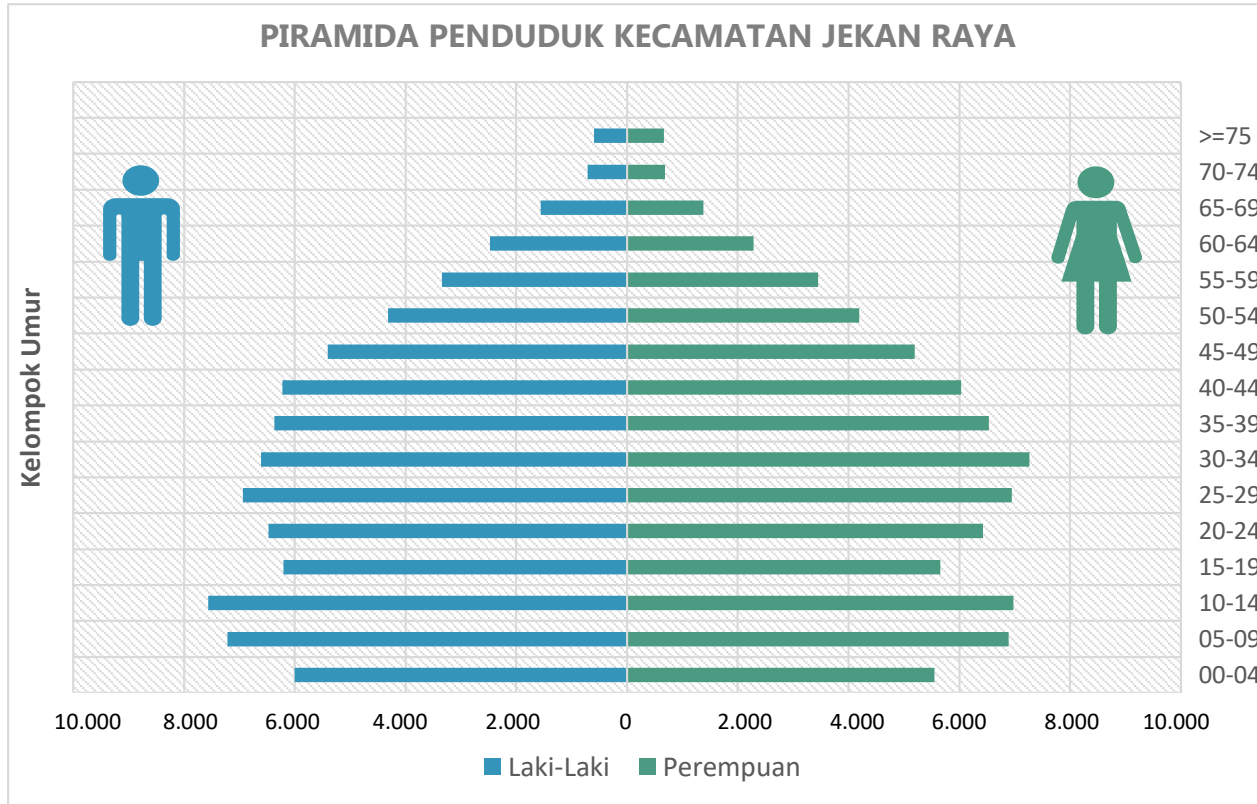
DATA PENDUDUK KECAMATAN JEKAN RAYA

BERDASARKAN KELOMPOK UMUR

NO.	KELOMPOK UMUR	JENIS KELAMIN (JIWA)		PENDUDUK (JIWA)
		LAKI-LAKI	PEREMPUAN	
1	00-04	6.007	5.547	11.554
2	05-09	7.215	6.889	14.104
3	10-14	7.563	6.976	14.539
4	15-19	6.203	5.654	11.857
5	20-24	6.475	6.430	12.905
6	25-29	6.934	6.953	13.887
7	30-34	6.614	7.265	13.879
8	35-39	6.365	6.532	12.897
9	40-44	6.228	6.035	12.263
10	45-49	5.407	5.195	10.602
11	50-54	4.321	4.196	8.517
12	55-59	3.344	3.452	6.796
13	60-64	2.479	2.285	4.764
14	65-69	1.563	1.381	2.944
15	70-74	712	686	1.398
16	>=75	595	661	1.256
TOTAL		78.025	76.137	154.162

PIRAMIDA DATA PENDUDUK KECAMATAN JEKAN RAYA

BERDASARKAN KELOMPOK UMUR



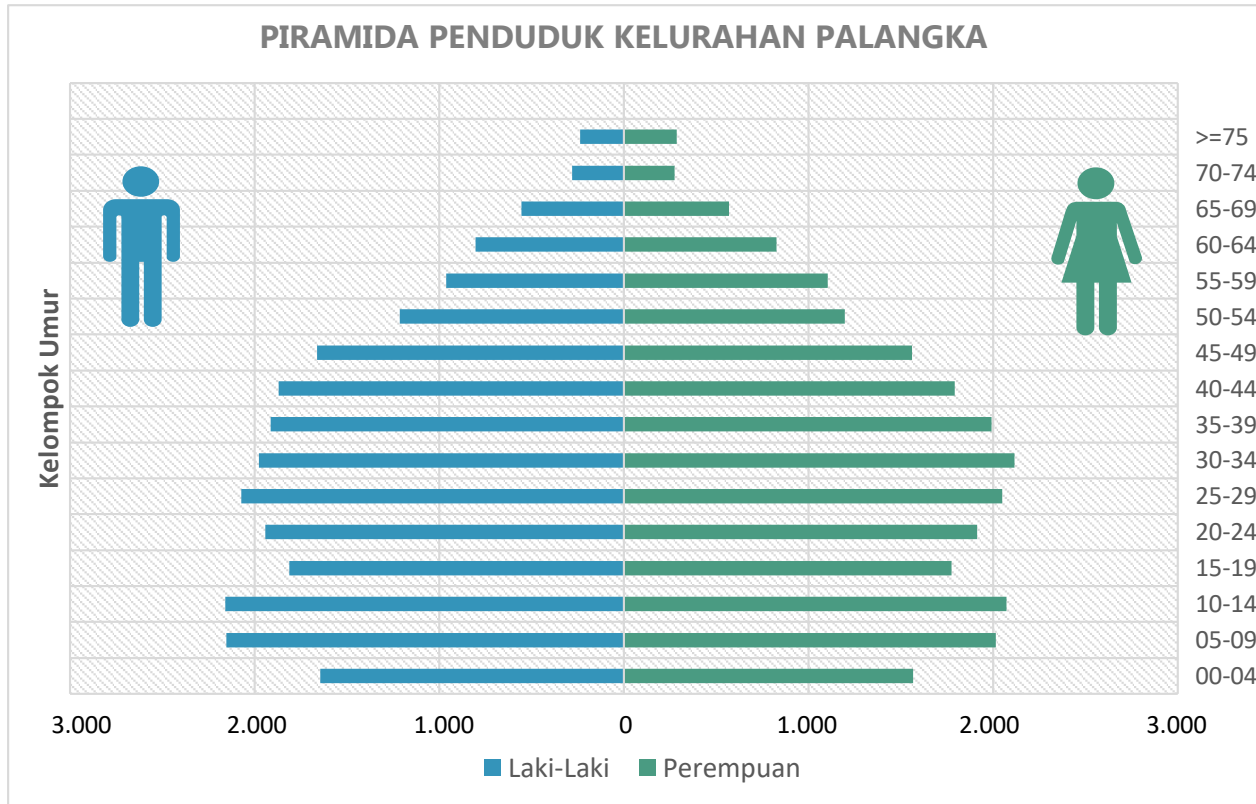
DATA PENDUDUK KELURAHAN PALANGKA

BERDASARKAN KELOMPOK UMUR

NO.	KELOMPOK UMUR	JENIS KELAMIN (JIWA)		PENDUDUK (JIWA)
		LAKI-LAKI	PEREMPUAN	
1	00-04	1.645	1.567	3.212
2	05-09	2.155	2.016	4.171
3	10-14	2.160	2.072	4.232
4	15-19	1.812	1.774	3.586
5	20-24	1.942	1.915	3.857
6	25-29	2.073	2.051	4.124
7	30-34	1.978	2.116	4.094
8	35-39	1.915	1.991	3.906
9	40-44	1.871	1.791	3.662
10	45-49	1.663	1.562	3.225
11	50-54	1.214	1.197	2.411
12	55-59	964	1.105	2.069
13	60-64	805	827	1.632
14	65-69	555	569	1.124
15	70-74	280	274	554
16	>=75	237	287	524
TOTAL		23.269	23.114	46.383

PIRAMIDA DATA PENDUDUK KELURAHAN PALANGKA

BERDASARKAN KELOMPOK UMUR



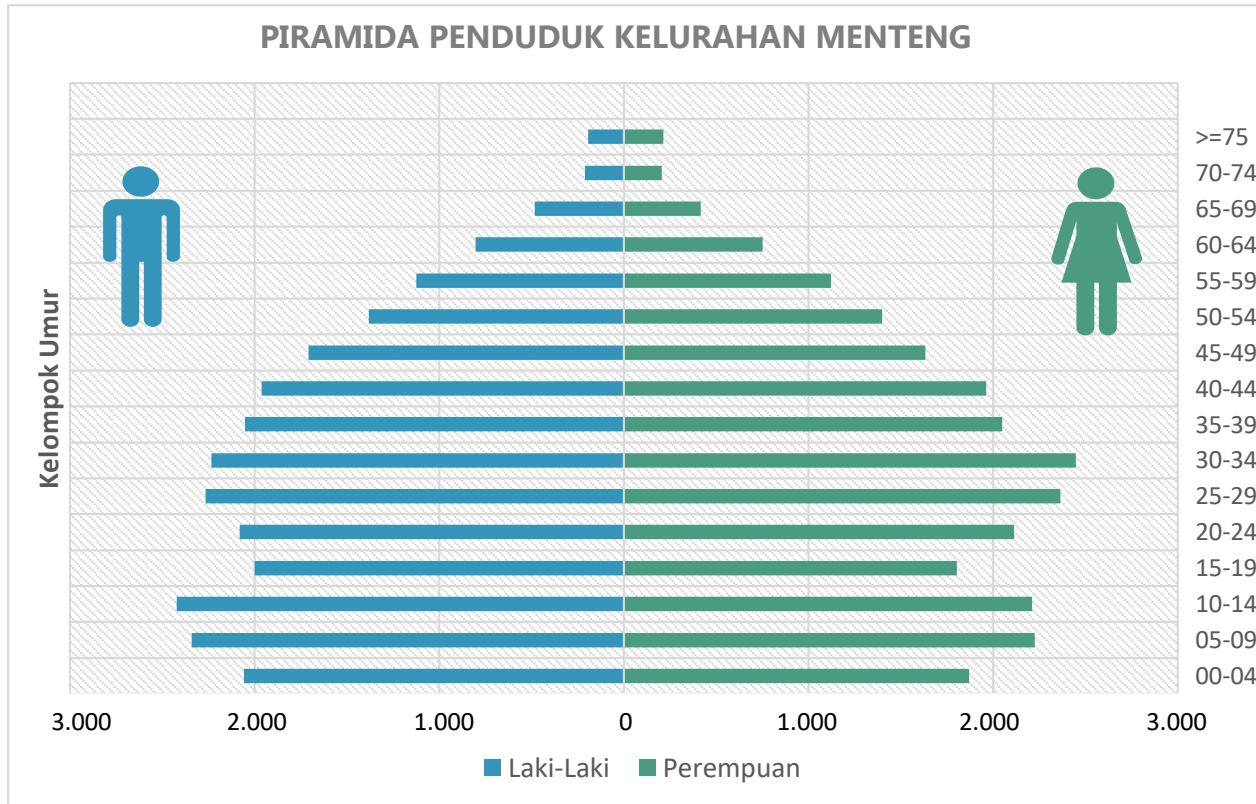
DATA PENDUDUK KELURAHAN MENTENG

BERDASARKAN KELOMPOK UMUR

NO.	KELOMPOK UMUR	JENIS KELAMIN (JIWA)		PENDUDUK (JIWA)
		LAKI-LAKI	PEREMPUAN	
1	00-04	2.059	1.871	3.930
2	05-09	2.341	2.227	4.568
3	10-14	2.422	2.213	4.635
4	15-19	2.002	1.803	3.805
5	20-24	2.081	2.113	4.194
6	25-29	2.266	2.366	4.632
7	30-34	2.234	2.450	4.684
8	35-39	2.053	2.050	4.103
9	40-44	1.963	1.962	3.925
10	45-49	1.710	1.633	3.343
11	50-54	1.382	1.398	2.780
12	55-59	1.125	1.123	2.248
13	60-64	804	751	1.555
14	65-69	484	415	899
15	70-74	211	205	416
16	>=75	194	215	409
TOTAL		25.331	24.795	50.126

PIRAMIDA DATA PENDUDUK KELURAHAN MENTENG

BERDASARKAN KELOMPOK UMUR

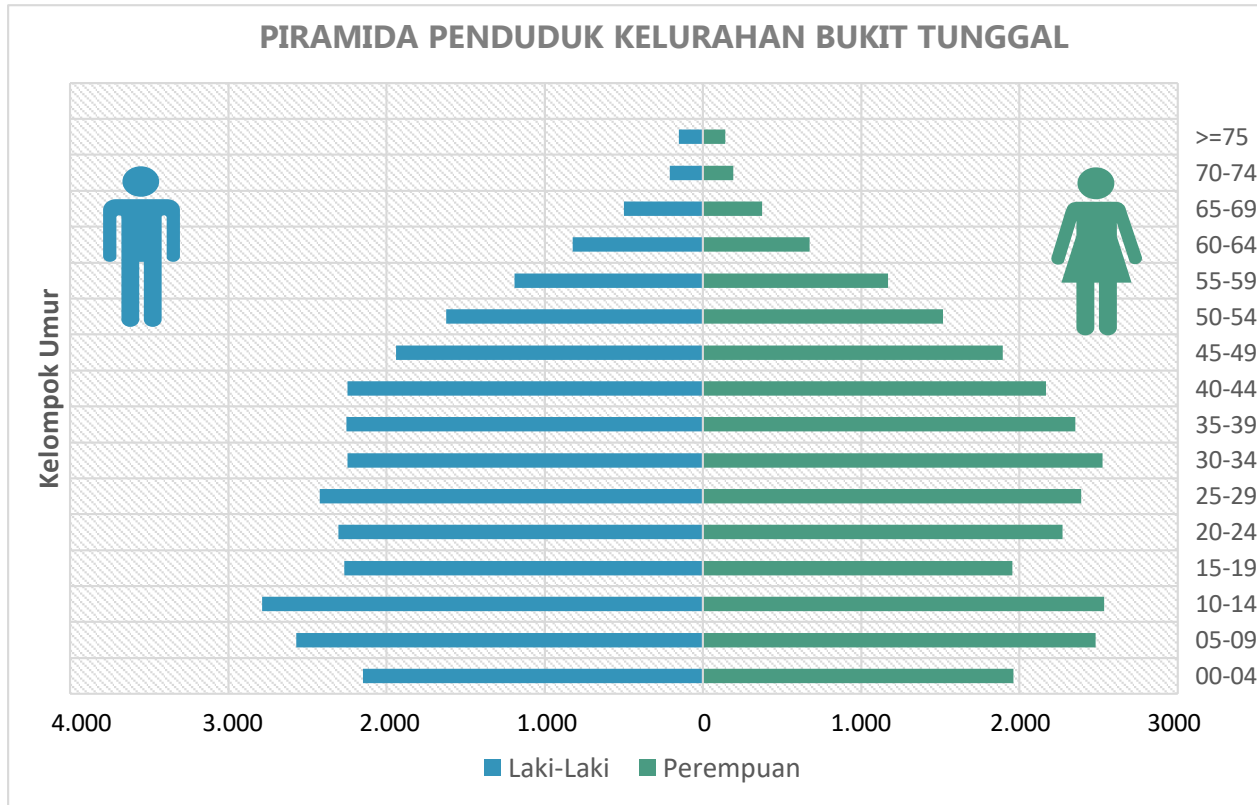


DATA PENDUDUK KELURAHAN BUKIT TUNGGAL

BERDASARKAN KELOMPOK UMUR

NO.	KELOMPOK UMUR	JENIS KELAMIN (JIWA)		PENDUDUK (JIWA)
		LAKI-LAKI	PEREMPUAN	
1	00-04	2.151	1.962	4.113
2	05-09	2.572	2.481	5.053
3	10-14	2.786	2.535	5.321
4	15-19	2.269	1.956	4.225
5	20-24	2.304	2.271	4.575
6	25-29	2.422	2.392	4.814
7	30-34	2.247	2.524	4.771
8	35-39	2.254	2.353	4.607
9	40-44	2.246	2.168	4.414
10	45-49	1.939	1.896	3.835
11	50-54	1.624	1.516	3.140
12	55-59	1.192	1.170	2.362
13	60-64	824	675	1.499
14	65-69	501	375	876
15	70-74	209	193	402
16	>=75	153	142	295
TOTAL		25.331	24.795	50.126

PIRAMIDA DATA PENDUDUK KELURAHAN BUKIT TUNGGA BERDASARKAN KELOMPOK UMUR



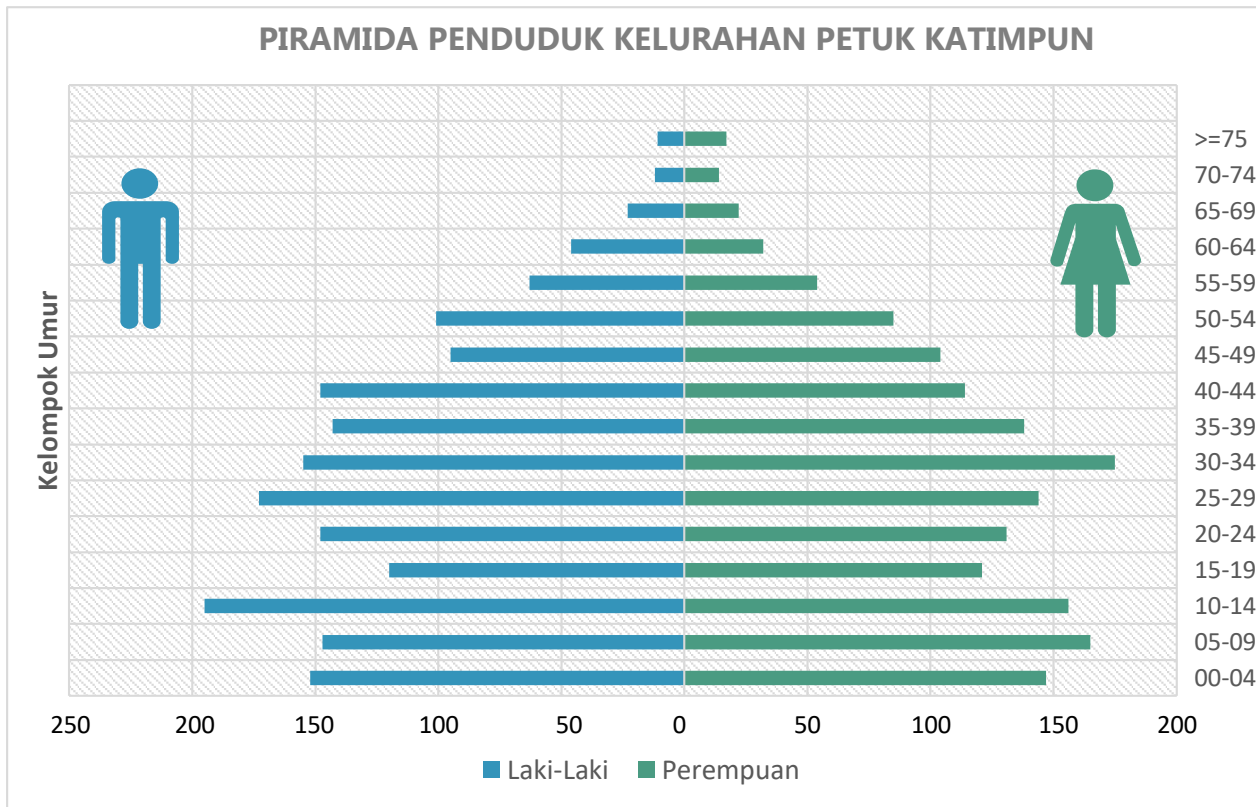
DATA PENDUDUK KELURAHAN PETUK KATIMPUN

BERDASARKAN KELOMPOK UMUR

NO.	KELOMPOK UMUR	JENIS KELAMIN (JIWA)		PENDUDUK (JIWA)
		LAKI-LAKI	PEREMPUAN	
1	00-04	152	147	299
2	05-09	147	165	312
3	10-14	195	156	351
4	15-19	120	121	241
5	20-24	148	131	279
6	25-29	173	144	317
7	30-34	155	175	330
8	35-39	143	138	281
9	40-44	148	114	262
10	45-49	95	104	199
11	50-54	101	85	186
12	55-59	63	54	117
13	60-64	46	32	78
14	65-69	23	22	45
15	70-74	12	14	26
16	>=75	11	17	28
TOTAL		1.732	1.619	3.351

PIRAMIDA DATA PENDUDUK KELURAHAN PETUK KATIMPUN

BERDASARKAN KELOMPOK UMUR



KECAMATAN SABANGAU



DATA PENDUDUK KECAMATAN SABANGAU

BERDASARKAN KEPALA KELUARGA

NO.	KELURAHAN	JENIS KELAMIN (JIWA)		PENDUDUK (JIWA)
		LAKI-LAKI	PEREMPUAN	
1	BERENG BENGKEL	598	554	1.152
2	KALAMPANGAN	2.401	2.280	4.681
3	KERENG BANGKIRAI	6.199	5.774	11.973
4	KAMELOH BARU	420	397	817
5	DANAU TUNDAI	131	118	249
6	SABARU	3.117	3.073	6.190
	TOTAL	6.607	1.227	7.834

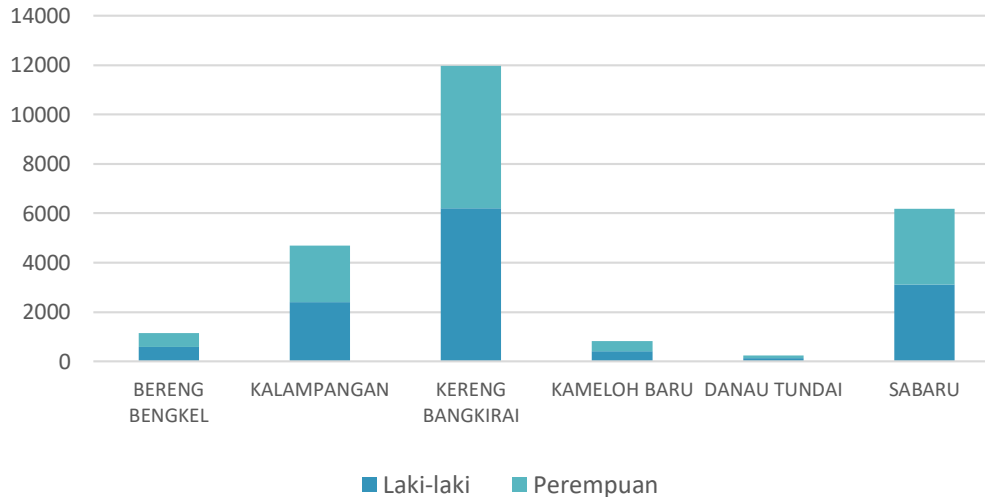
DATA PENDUDUK KECAMATAN SABANGAU

PER KECAMATAN DAN JENIS KELAMIN

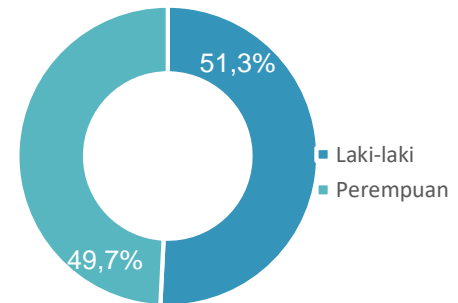
NO.	KELURAHAN	JENIS KELAMIN (JIWA)		PENDUDUK (JIWA)	RASIO JENIS KELAMIN
		LAKI-LAKI	PEREMPUAN		
1	BERENG BENGKEL	598	554	1.152	1
2	KALAMPANGAN	2.401	2.280	4.681	2
3	KERENG BANGKIRAI	6.199	5.774	11.973	3
4	KAMELOH BARU	420	397	817	4
5	DANAU TUNDAI	131	118	249	5
6	SABARU	3.117	3.073	6.190	6
	TOTAL	12.866	12.196	25.062	105

GRAFIK DATA PENDUDUK KECAMATAN SABANGAU PER KECAMATAN DAN JENIS KELAMIN

DATA PENDUDUK
KECAMATAN SABANGAU



PERSENTASE JUMLAH PENDUDUK
BERDASARKAN JENIS KELAMIN



DATA PENDUDUK KECAMATAN SABANGAU

BERDASARKAN KELOMPOK AGAMA

NO.	KELURAHAN	STATUS PERKAWINAN	JENIS KELAMIN (JIWA)		PENDUDUK (JIWA)
			LAKI-LAKI	PEREMPUAN	
1	BERENG BENGKEL	ISLAM	593	547	1.140
		KATHOLIK	0	0	0
		KRISTEN	3	4	7
		HINDU	2	3	5
		BUDHA	0	0	0
		KONGHUCU	0	0	0
		KEPERCAYAAN THDP TYME	0	0	0
		TOTAL	598	554	1.152
2	KALAMPANGAN	ISLAM	2.310	2.201	4.511
		KATHOLIK	5	6	11
		KRISTEN	85	73	158
		HINDU	1	0	1
		BUDHA	0	0	0
		KONGHUCU	0	0	0
		KEPERCAYAAN THDP TYME	0	0	0
		TOTAL	2.401	2.280	4.681

DATA PENDUDUK KECAMATAN SABANGAU

BERDASARKAN KELOMPOK AGAMA

NO.	KELURAHAN	STATUS PERKAWINAN	JENIS KELAMIN (JIWA)		PENDUDUK (JIWA)
			LAKI-LAKI	PEREMPUAN	
3	KERENG BANGKIRAI	ISLAM	4.810	4.436	9.246
		KATHOLIK	63	47	110
		KRISTEN	1.221	1.203	2.424
		HINDU	99	80	179
		BUDHA	3	4	7
		KONGHUCU	0	0	0
		KEPERCAYAAN THDP TYME	3	4	7
		TOTAL	6.199	5.774	11.973
4	KAMELOH BARU	ISLAM	419	395	814
		KATHOLIK	0	0	0
		KRISTEN	1	1	2
		HINDU	0	1	1
		BUDHA	0	0	0
		KONGHUCU	0	0	0
		KEPERCAYAAN THDP TYME	0	0	0
		TOTAL	4.810	4.436	9.246

DATA PENDUDUK KECAMATAN SABANGAU

BERDASARKAN KELOMPOK AGAMA

NO.	KELURAHAN	STATUS PERKAWINAN	JENIS KELAMIN (JIWA)		PENDUDUK (JIWA)
			LAKI-LAKI	PEREMPUAN	
5	DANAU TUNDAI	ISLAM	129	115	244
		KATHOLIK	0	0	0
		KRISTEN	0	1	1
		HINDU	2	2	4
		BUDHA	0	0	0
		KONGHUCU	0	0	0
		KEPERCAYAAN THDP TYME	0	0	0
		TOTAL	131	118	249
6	SABARU	ISLAM	2.173	2.152	4.325
		KATHOLIK	45	26	71
		KRISTEN	867	865	1.732
		HINDU	29	28	57
		BUDHA	3	2	5
		KONGHUCU	0	0	0
		KEPERCAYAAN THDP TYME	0	0	0
		TOTAL	3.117	3.073	6.190

DATA PENDUDUK KECAMATAN SABANGAU

BERDASARKAN STATUS PERKAWINAN

NO.	KELURAHAN	STATUS PERKAWINAN	JENIS KELAMIN (JIWA)		PENDUDUK (JIWA)
			LAKI-LAKI	PEREMPUAN	
1	BERENG BENGKEL	BELUM KAWIN	308	246	554
		KAWIN	277	277	554
		CERAI HIDUP	4	7	11
		CERAI MATI	9	24	33
		TOTAL	598	554	1.152
2	KALAMPANGAN	BELUM KAWIN	1.081	858	1.939
		KAWIN	1.259	1.268	2.527
		CERAI HIDUP	34	61	95
		CERAI MATI	27	93	120
		TOTAL	2.401	2.280	4.681
3	KERENG BANGKIRAI	BELUM KAWIN	3.250	2.562	5.812
		KAWIN	2.838	2.850	5.688
		CERAI HIDUP	61	122	183
		CERAI MATI	50	240	290
		TOTAL	6.199	5.774	11.973

BERDASARKAN STATUS PERKAWINAN

NO.	KELURAHAN	STATUS PERKAWINAN	JENIS KELAMIN (JIWA)		PENDUDUK (JIWA)
			LAKI-LAKI	PEREMPUAN	
4	KAMELOH BARU	BELUM KAWIN	217	170	387
		KAWIN	199	204	403
		CERAI HIDUP	2	3	5
		CERAI MATI	2	20	22
		TOTAL	420	397	817
5	DANAU TUNDAI	BELUM KAWIN	68	47	115
		KAWIN	62	66	128
		CERAI HIDUP	0	2	2
		CERAI MATI	1	3	4
		TOTAL	131	118	249
6	SABARU	BELUM KAWIN	1.612	1.421	3.033
		KAWIN	1.421	1.466	2.887
		CERAI HIDUP	50	78	128
		CERAI MATI	34	108	142
		TOTAL	3.117	3.073	6.190

DATA PENDUDUK KECAMATAN SABANGAU

WAJIB KTP-EL DAN PEREKAMAN KTP-EL

NO.	KECAMATAN	WAJIB KTP (JIWA)	PEREKAMAN KTP EL (JIWA)		PERSENTASE (%)
			SUDAH	BELUM	
1	BERENG BENGKEL	779	762	17	97,82
2	KALAMPANGAN	3.446	3.415	31	99,10
3	KERENG BANGKIRAI	8.263	8.162	101	98,78
4	KAMELOH BARU	549	540	9	98,36
5	DANAU TUNDAI	168	162	6	96,43
6	SABARU	4.220	4.166	54	98,72
	TOTAL	17.425	17.207	218	98,75

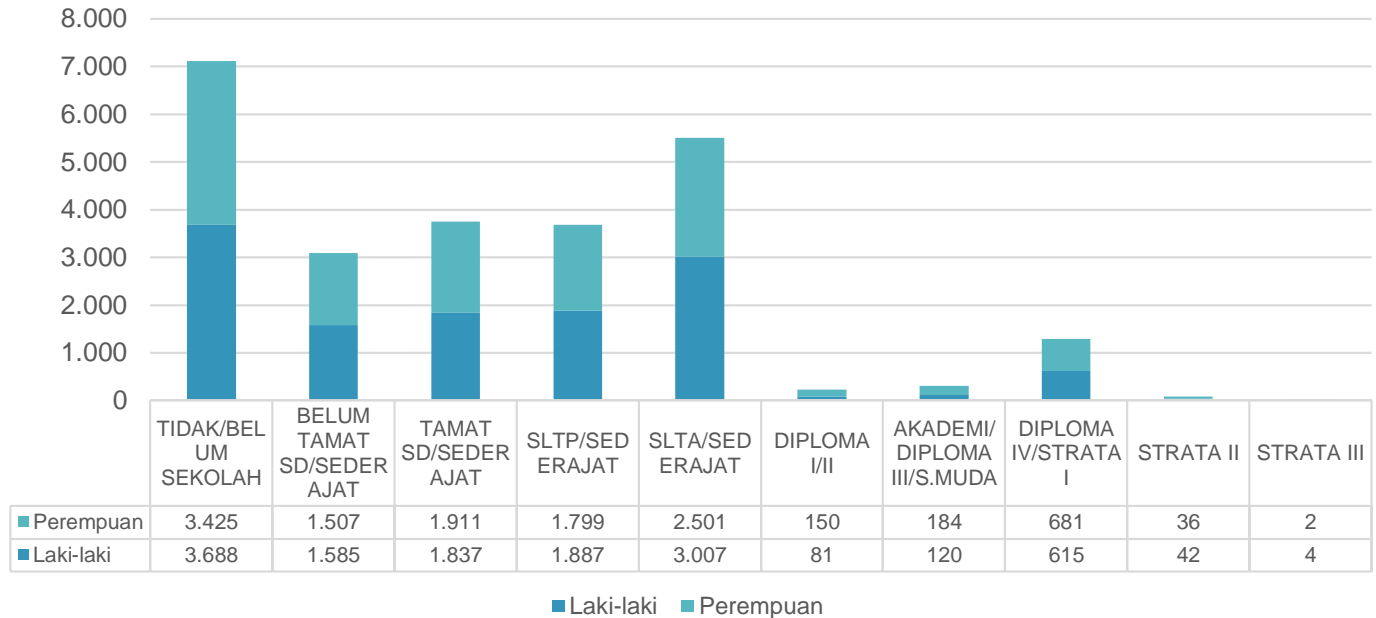
DATA PENDUDUK KECAMATAN SABANGAU

BERDASARKAN PENDIDIKAN TERAKHIR

NO.	PENDIDIKAN	JENIS KELAMIN (JIWA)		PENDUDUK (JIWA)
		LAKI-LAKI	PEREMPUAN	
1	TIDAK/BELUM SEKOLAH	3.688	3.425	7.113
2	BELUM TAMAT SD/SEDERAJAT	1.585	1.507	3.092
3	TAMAT SD/SEDERAJAT	1.837	1.911	3.748
4	SLTP/SEDERAJAT	1.887	1.799	3.686
5	SLTA/SEDERAJAT	3.007	2501	5.508
6	DIPLOMA I/II	81	150	231
7	AKADEMI/DIPLOMA III/S.MUDA	120	184	304
8	DIPLOMA IV/STRATA I	615	681	1.296
9	STRATA II	42	36	78
10	STRATA III	4	2	6
TOTAL		12.866	12.196	25.062

GRAFIK DATA PENDUDUK KECAMATAN SABANGAU BERDASARKAN PENDIDIKAN TERAKHIR

DATA PENDUDUK KECAMATAN SABANGAU
BERDASARKAN PENDIDIKAN TERAKHIR



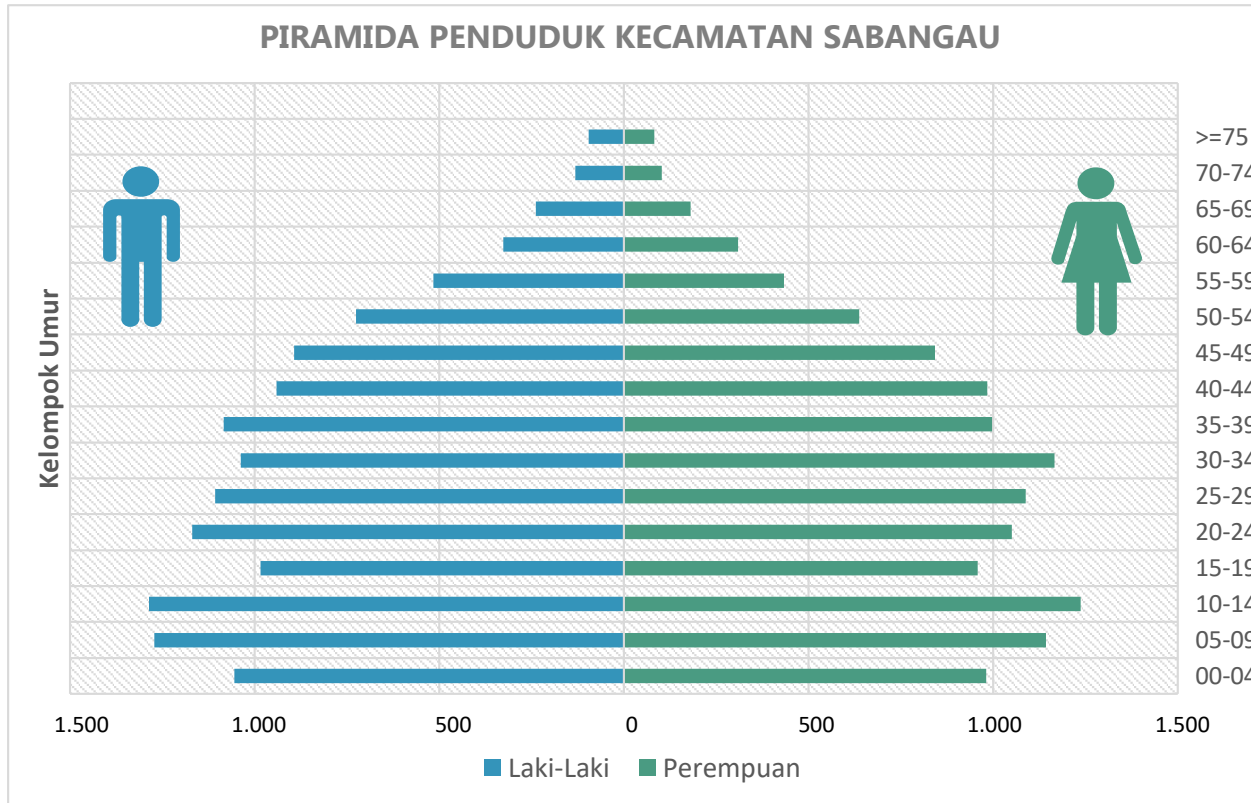
DATA PENDUDUK KECAMATAN SABANGAU

BERDASARKAN KELOMPOK UMUR

NO.	KELOMPOK UMUR	JENIS KELAMIN (JIWA)		PENDUDUK (JIWA)
		LAKI-LAKI	PEREMPUAN	
1	00-04	1.056	981	2.037
2	05-09	1.272	1.144	2.416
3	10-14	1.286	1.237	2.523
4	15-19	984	958	1.942
5	20-24	1.170	1.051	2.221
6	25-29	1.108	1.089	2.197
7	30-34	1.038	1.167	2.205
8	35-39	1.084	997	2.081
9	40-44	941	985	1.926
10	45-49	893	843	1.736
11	50-54	726	637	1.363
12	55-59	516	433	949
13	60-64	327	310	637
14	65-69	238	180	418
15	70-74	132	102	234
16	>=75	95	82	177
	TOTAL	12.866	12.196	25.062

PIRAMIDA DATA PENDUDUK KECAMATAN SABANGAU

BERDASARKAN KELOMPOK UMUR



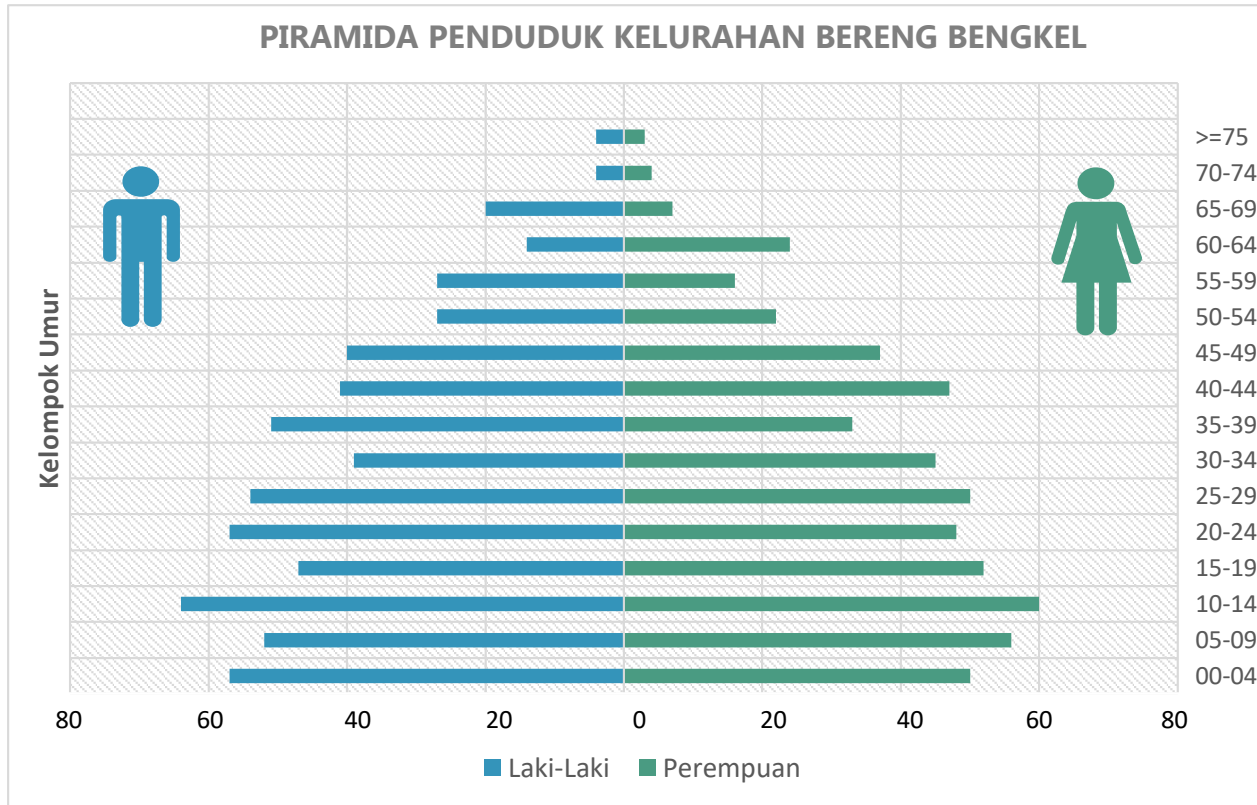
DATA PENDUDUK KELURAHAN BERENG BENGKEL

BERDASARKAN KELOMPOK UMUR

NO.	KELOMPOK UMUR	JENIS KELAMIN (JIWA)		PENDUDUK (JIWA)
		LAKI-LAKI	PEREMPUAN	
1	00-04	57	50	107
2	05-09	52	56	108
3	10-14	64	60	124
4	15-19	47	52	99
5	20-24	57	48	105
6	25-29	54	50	104
7	30-34	39	45	84
8	35-39	51	33	84
9	40-44	41	47	88
10	45-49	40	37	77
11	50-54	27	22	49
12	55-59	27	16	43
13	60-64	14	24	38
14	65-69	20	7	27
15	70-74	4	4	8
16	>=75	4	3	7
TOTAL		598	554	1.152

PIRAMIDA DATA PENDUDUK KELURAHAN BERENG BENGKEL

BERDASARKAN KELOMPOK UMUR



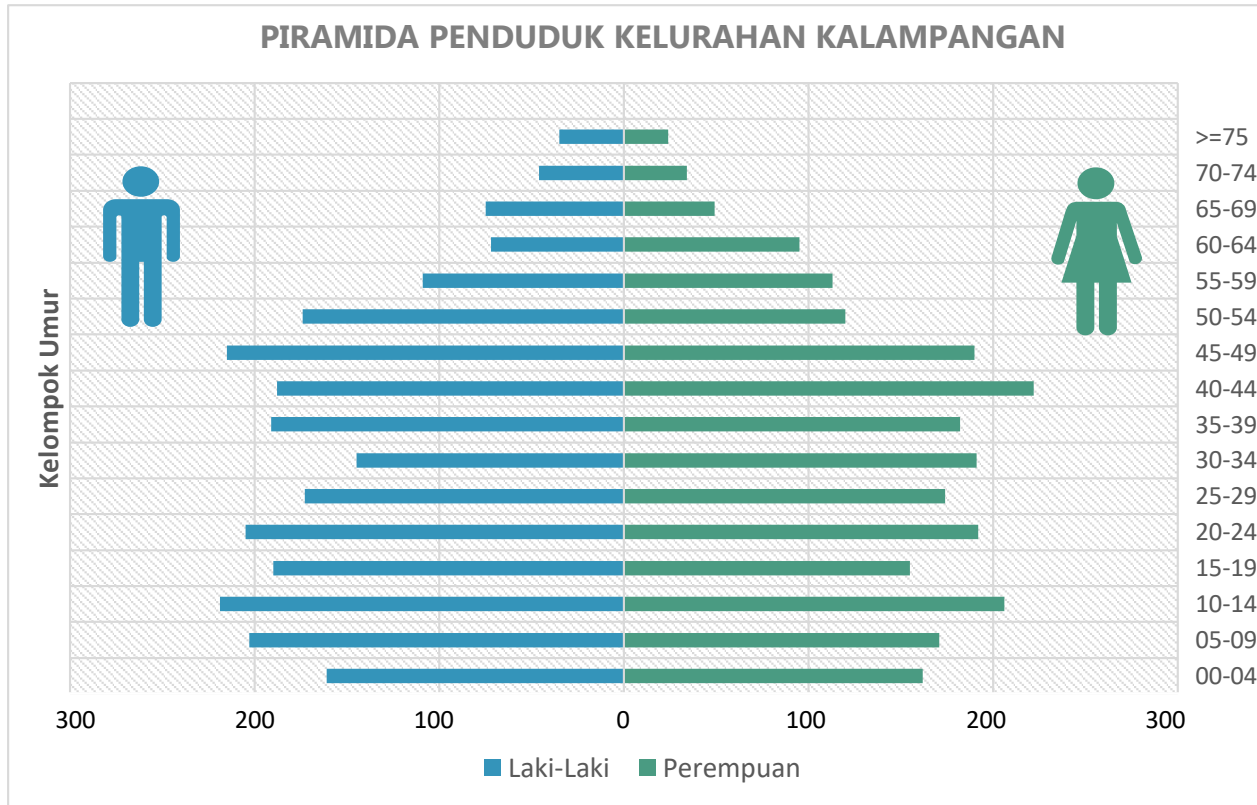
DATA PENDUDUK KELURAHAN KALAMPANGAN

BERDASARKAN KELOMPOK UMUR

NO.	KELOMPOK UMUR	JENIS KELAMIN (JIWA)		PENDUDUK (JIWA)
		LAKI-LAKI	PEREMPUAN	
1	00-04	161	162	323
2	05-09	203	171	374
3	10-14	219	206	425
4	15-19	190	155	345
5	20-24	205	192	397
6	25-29	173	174	347
7	30-34	145	191	336
8	35-39	191	182	373
9	40-44	188	222	410
10	45-49	215	190	405
11	50-54	174	120	294
12	55-59	109	113	222
13	60-64	72	95	167
14	65-69	75	49	124
15	70-74	46	34	80
16	>=75	35	24	59
TOTAL		2.401	2.280	4.681

PIRAMIDA DATA PENDUDUK KELURAHAN KALAMPANGAN

BERDASARKAN KELOMPOK UMUR



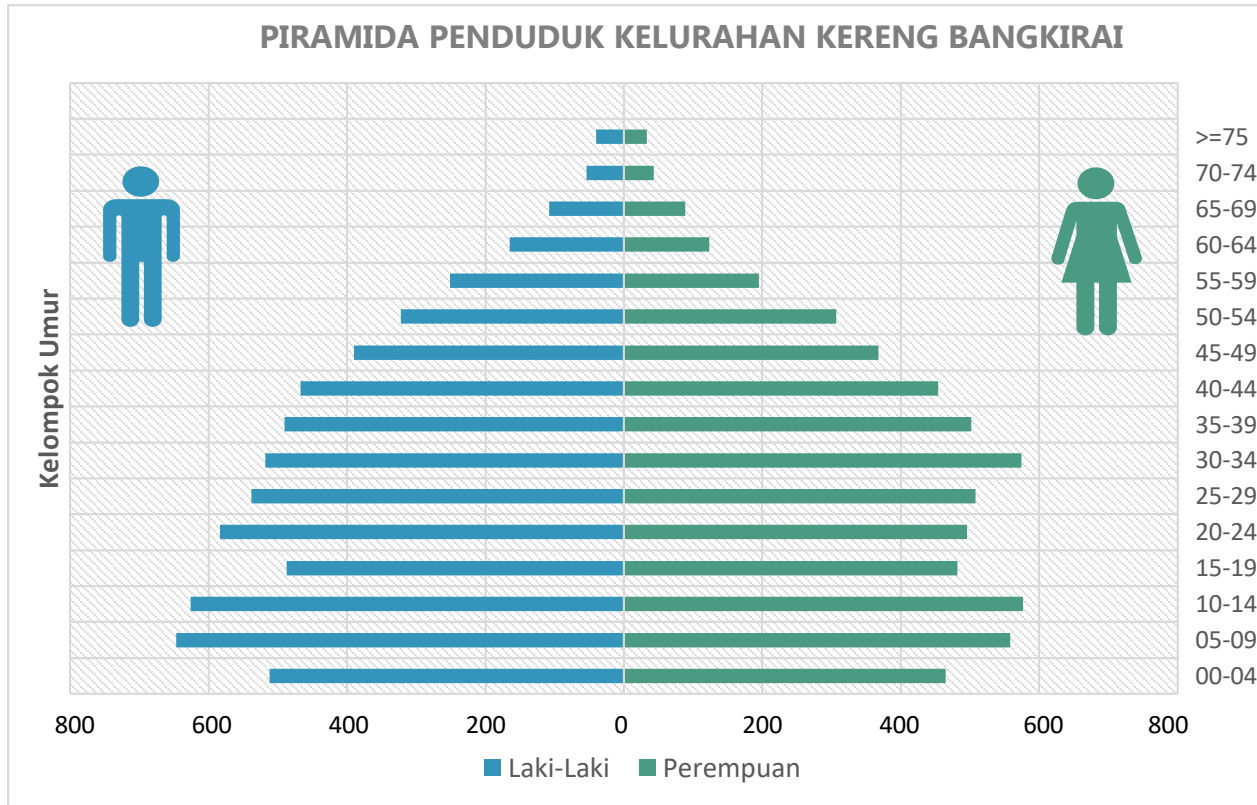
DATA PENDUDUK KELURAHAN KERENG BANGKIRAI

BERDASARKAN KELOMPOK UMUR

NO.	KELOMPOK UMUR	JENIS KELAMIN (JIWA)		PENDUDUK (JIWA)
		LAKI-LAKI	PEREMPUAN	
1	00-04	512	465	977
2	05-09	647	558	1.205
3	10-14	626	577	1.203
4	15-19	487	482	969
5	20-24	584	496	1.080
6	25-29	538	508	1.046
7	30-34	518	574	1.092
8	35-39	490	502	992
9	40-44	467	454	921
10	45-49	390	368	758
11	50-54	322	307	629
12	55-59	251	195	446
13	60-64	165	123	288
14	65-69	108	89	197
15	70-74	54	43	97
16	>=75	40	33	73
	TOTAL	6.199	5.774	11.973

PIRAMIDA DATA PENDUDUK KELURAHAN KERENG BANGKIRAI

BERDASARKAN KELOMPOK UMUR



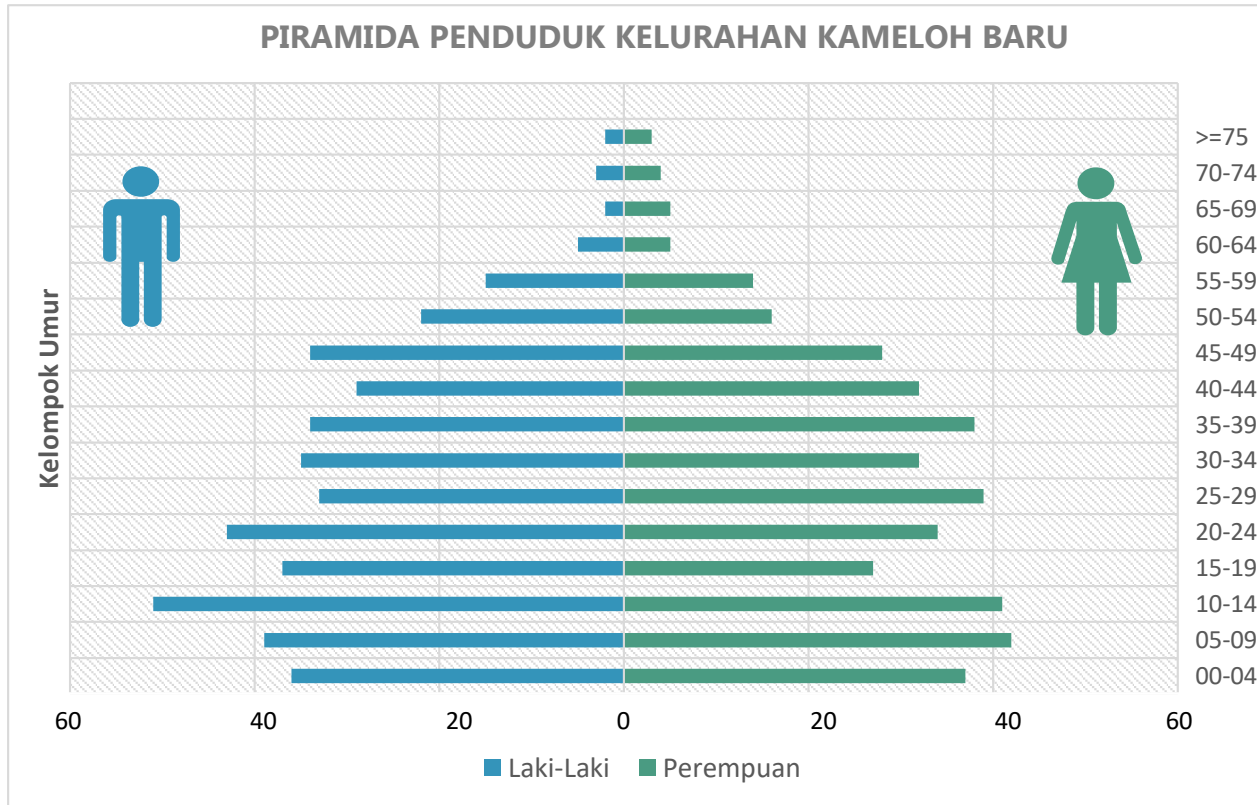
DATA PENDUDUK KELURAHAN KAMELOH BARU

BERDASARKAN KELOMPOK UMUR

NO.	KELOMPOK UMUR	JENIS KELAMIN (JIWA)		PENDUDUK (JIWA)
		LAKI-LAKI	PEREMPUAN	
1	00-04	36	37	73
2	05-09	39	42	81
3	10-14	51	41	92
4	15-19	37	27	64
5	20-24	43	34	77
6	25-29	33	39	72
7	30-34	35	32	67
8	35-39	34	38	72
9	40-44	29	32	61
10	45-49	34	28	62
11	50-54	22	16	38
12	55-59	15	14	29
13	60-64	5	5	10
14	65-69	2	5	7
15	70-74	3	4	7
16	>=75	2	3	5
TOTAL		420	397	817

PIRAMIDA DATA PENDUDUK KELURAHAN KAMELOH BARU

BERDASARKAN KELOMPOK UMUR



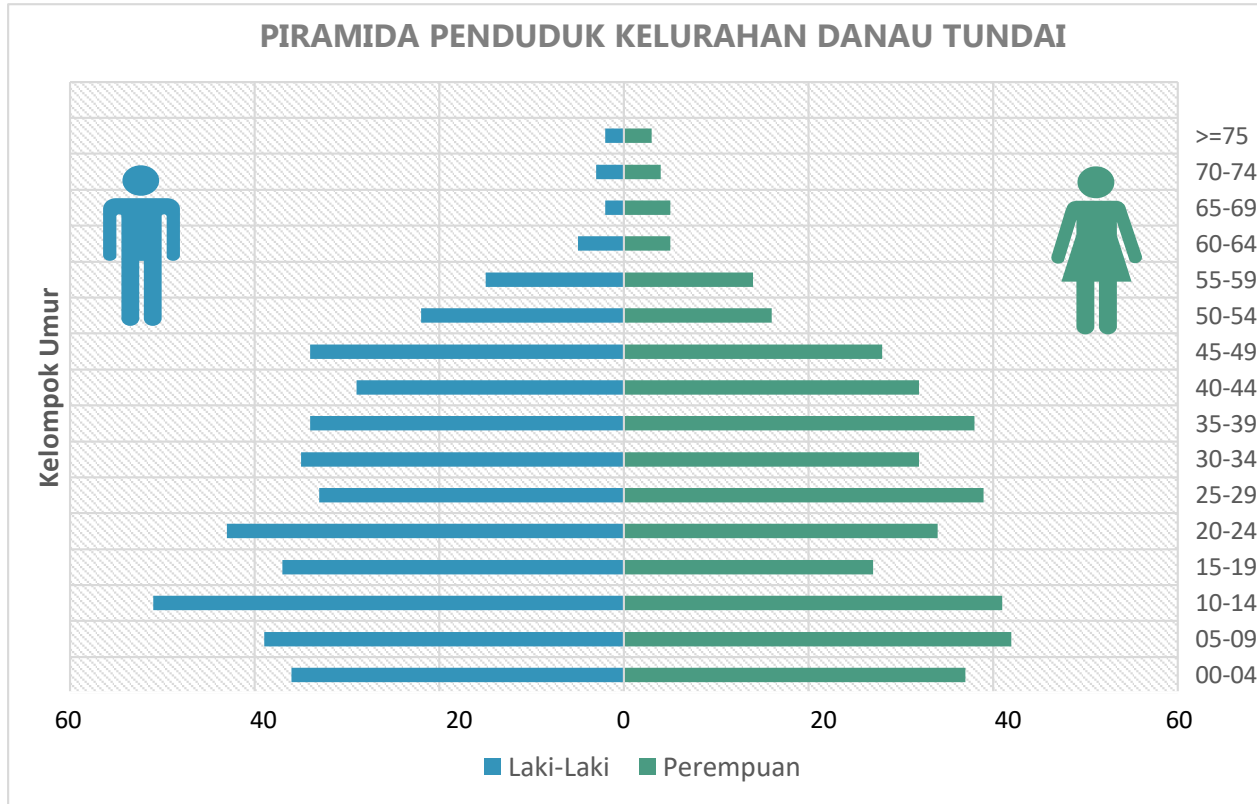
DATA PENDUDUK KELURAHAN DANAU TUNDAL

BERDASARKAN KELOMPOK UMUR

NO.	KELOMPOK UMUR	JENIS KELAMIN (JIWA)		PENDUDUK (JIWA)
		LAKI-LAKI	PEREMPUAN	
1	00-04	18	7	25
2	05-09	8	14	22
3	10-14	12	16	28
4	15-19	11	9	20
5	20-24	11	9	20
6	25-29	12	7	19
7	30-34	9	11	20
8	35-39	17	12	29
9	40-44	11	10	21
10	45-49	7	6	13
11	50-54	6	6	12
12	55-59	2	4	6
13	60-64	4	5	9
14	65-69	3	1	4
15	70-74	0	0	0
16	>=75	0	1	1
TOTAL		131	118	249

PIRAMIDA DATA PENDUDUK KELURAHAN DANAU TUNDAI

BERDASARKAN KELOMPOK UMUR



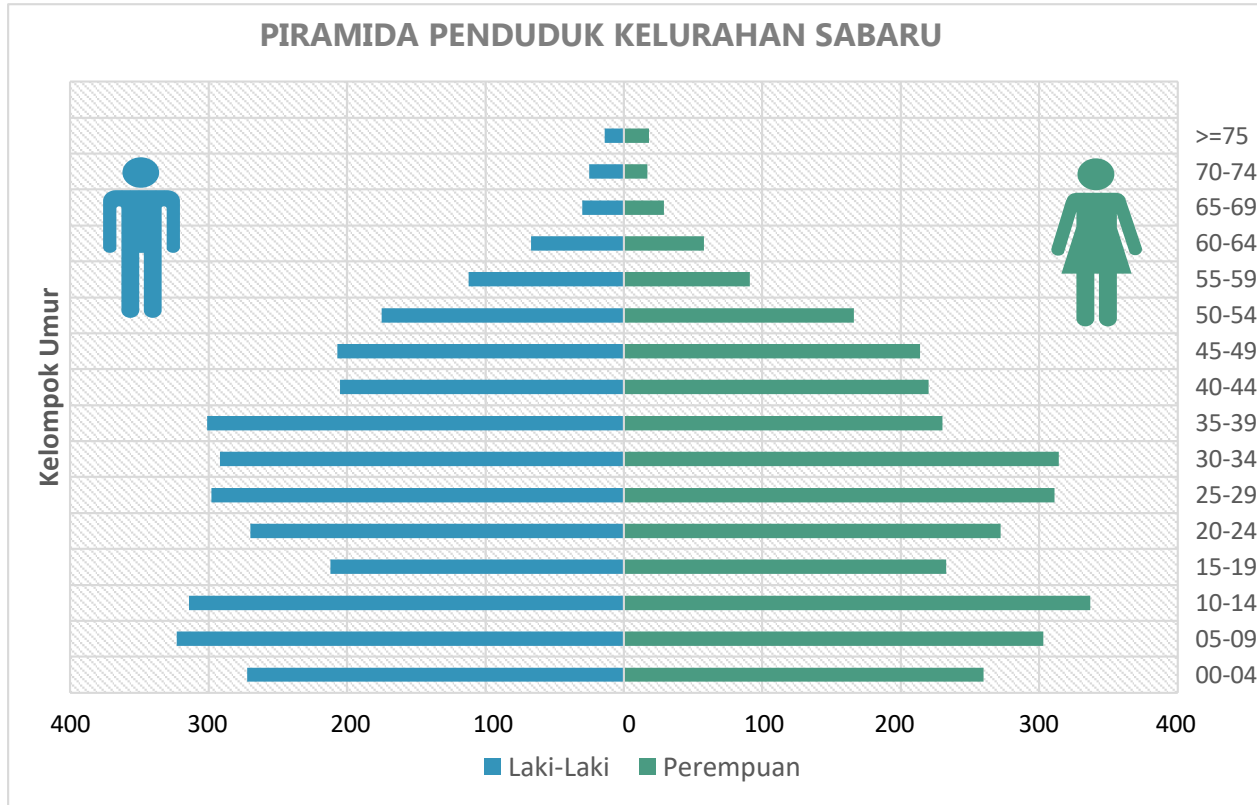
DATA PENDUDUK KELURAHAN SABARU

BERDASARKAN KELOMPOK UMUR

NO.	KELOMPOK UMUR	JENIS KELAMIN (JIWA)		PENDUDUK (JIWA)
		LAKI-LAKI	PEREMPUAN	
1	00-04	272	260	532
2	05-09	323	303	626
3	10-14	314	337	651
4	15-19	212	233	445
5	20-24	270	272	542
6	25-29	298	311	609
7	30-34	292	314	606
8	35-39	301	230	531
9	40-44	205	220	425
10	45-49	207	214	421
11	50-54	175	166	341
12	55-59	112	91	203
13	60-64	67	58	125
14	65-69	30	29	59
15	70-74	25	17	42
16	>=75	14	18	32
	TOTAL	3.117	3.073	6.190

PIRAMIDA DATA PENDUDUK KELURAHAN SABARU

BERDASARKAN KELOMPOK UMUR



KECAMATAN



RAKUMPIT



DATA PENDUDUK KECAMATAN RAKUMPIT

BERDASARKAN KEPALA KELUARGA

NO.	KELURAHAN	JENIS KELAMIN (JIWA)		PENDUDUK (JIWA)
		LAKI-LAKI	PEREMPUAN	
1	PETUK BUKIT	272	45	317
2	PANJEHANG	67	15	82
3	PETUK BARUNAI	227	45	272
4	MUNGKU BARU	191	40	231
5	PAGER	143	17	160
6	GAUNG BARU	77	9	86
7	BUKIT SUA	67	12	79
	TOTAL	1.044	183	1.227

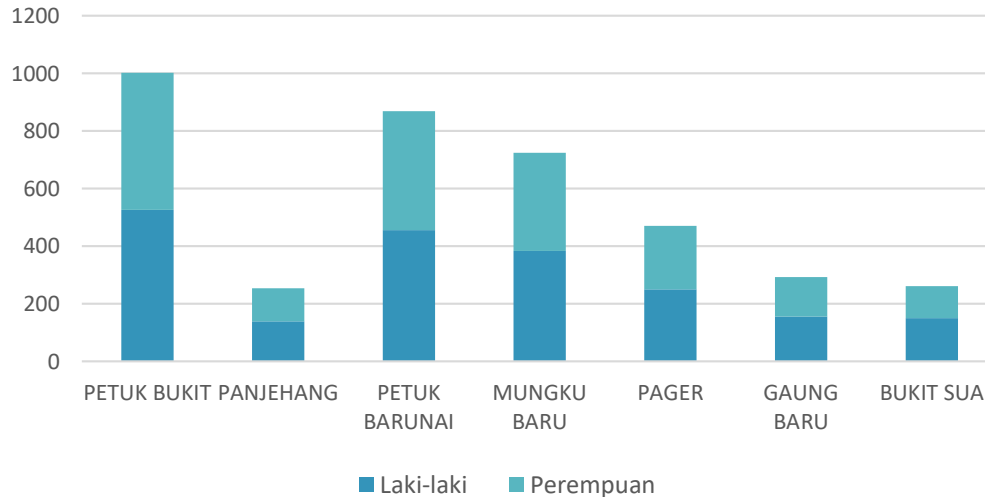
DATA PENDUDUK KECAMATAN RAKUMPIT

PER KECAMATAN DAN JENIS KELAMIN

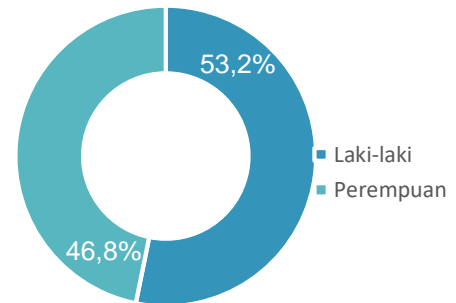
NO.	KELURAHAN	JENIS KELAMIN (JIWA)		PENDUDUK (JIWA)	RASIO JENIS KELAMIN
		LAKI-LAKI	PEREMPUAN		
1	PETUK BUKIT	527	474	1.001	111
2	PANJEHANG	139	115	254	121
3	PETUK BARUNAI	456	412	868	111
4	MUNGKU BARU	383	341	724	112
5	PAGER	250	221	471	113
6	GAUNG BARU	155	138	293	112
7	BUKIT SUA	150	112	262	134
	TOTAL	2.060	1.813	3.873	114

GRAFIK DATA PENDUDUK KECAMATAN RAKUMPIT PER KECAMATAN DAN JENIS KELAMIN

DATA PENDUDUK
KECAMATAN RAKUMPIT



PERSENTASE JUMLAH PENDUDUK
BERDASARKAN JENIS KELAMIN



DATA PENDUDUK KECAMATAN RAKUMPIT

BERDASARKAN KELOMPOK AGAMA

NO.	KELURAHAN	STATUS PERKAWINAN	JENIS KELAMIN (JIWA)		PENDUDUK (JIWA)
			LAKI-LAKI	PEREMPUAN	
1	PETUK BUKIT	ISLAM	369	330	699
		KATHOLIK	0	1	1
		KRISTEN	114	91	205
		HINDU	44	51	95
		BUDHA	0	0	0
		KONGHUCU	0	0	0
		KEPERCAYAAN THDP TYME	0	1	1
		TOTAL	527	474	1.001
2	PANJEHANG	ISLAM	61	48	109
		KATHOLIK	0	0	0
		KRISTEN	70	58	128
		HINDU	8	9	17
		BUDHA	0	0	0
		KONGHUCU	0	0	0
		KEPERCAYAAN THDP TYME	0	0	0
		TOTAL	139	115	254

DATA PENDUDUK KECAMATAN RAKUMPIT

BERDASARKAN KELOMPOK AGAMA

NO.	KELURAHAN	STATUS PERKAWINAN	JENIS KELAMIN (JIWA)		PENDUDUK (JIWA)
			LAKI-LAKI	PEREMPUAN	
3	PETUK BARUNAI	ISLAM	275	242	517
		KATHOLIK	5	2	7
		KRISTEN	159	153	312
		HINDU	16	15	31
		BUDHA	0	0	0
		KONGHUCU	0	0	0
		KEPERCAYAAN THDP TYME	1	0	1
		TOTAL	456	412	868
4	MUNGKU BARU	ISLAM	29	32	61
		KATHOLIK	3	3	6
		KRISTEN	345	300	645
		HINDU	5	5	10
		BUDHA	0	0	0
		KONGHUCU	0	0	0
		KEPERCAYAAN THDP TYME	1	1	2
		TOTAL	383	341	724

DATA PENDUDUK KECAMATAN RAKUMPIT

BERDASARKAN KELOMPOK AGAMA

NO.	KELURAHAN	STATUS PERKAWINAN	JENIS KELAMIN (JIWA)		PENDUDUK (JIWA)
			LAKI-LAKI	PEREMPUAN	
5	PAGER	ISLAM	164	143	307
		KATHOLIK	0	0	0
		KRISTEN	78	70	148
		HINDU	5	4	9
		BUDHA	3	4	7
		KONGHUCU	0	0	0
		KEPERCAYAAN THDP TYME	0	0	0
		TOTAL	250	221	471
6	GAUNG BARU	ISLAM	9	9	18
		KATHOLIK	0	0	0
		KRISTEN	127	111	238
		HINDU	19	18	37
		BUDHA	0	0	0
		KONGHUCU	0	0	0
		KEPERCAYAAN THDP TYME	0	0	0
		TOTAL	155	138	293

DATA PENDUDUK KECAMATAN RAKUMPIT

BERDASARKAN KELOMPOK AGAMA

NO.	KELURAHAN	STATUS PERKAWINAN	JENIS KELAMIN (JIWA)		PENDUDUK (JIWA)
			LAKI-LAKI	PEREMPUAN	
7	BUKIT SUA	ISLAM	13	7	20
		KATHOLIK	0	0	0
		KRISTEN	133	103	236
		HINDU	4	2	6
		BUDHA	0	0	0
		KONGHUCU	0	0	0
		KEPERCAYAAN THDP TYME	0	0	0
		TOTAL	150	112	262

DATA PENDUDUK KECAMATAN RAKUMPIT

BERDASARKAN STATUS PERKAWINAN

NO.	KELURAHAN	STATUS PERKAWINAN	JENIS KELAMIN (JIWA)		PENDUDUK (JIWA)
			LAKI-LAKI	PEREMPUAN	
1	PETUK BUKIT	BELUM KAWIN	264	196	460
		KAWIN	252	262	514
		CERAI HIDUP	8	6	14
		CERAI MATI	3	10	13
		TOTAL	527	474	1.001
2	PANJEHANG	BELUM KAWIN	75	46	121
		KAWIN	62	61	123
		CERAI HIDUP	2	0	2
		CERAI MATI	0	8	8
		TOTAL	139	115	254
3	PETUK BARUNAI	BELUM KAWIN	244	187	431
		KAWIN	205	212	417
		CERAI HIDUP	4	2	6
		CERAI MATI	3	11	14
		TOTAL	456	412	868

DATA PENDUDUK KECAMATAN RAKUMPIT

BERDASARKAN STATUS PERKAWINAN

NO.	KELURAHAN	STATUS PERKAWINAN	JENIS KELAMIN (JIWA)		PENDUDUK (JIWA)
			LAKI-LAKI	PEREMPUAN	
4	MUNGKU BARU	BELUM KAWIN	210	154	364
		KAWIN	171	172	343
		CERAI HIDUP	0	5	5
		CERAI MATI	2	10	12
		TOTAL	383	341	724
5	PAGER	BELUM KAWIN	116	95	211
		KAWIN	128	115	243
		CERAI HIDUP	4	1	5
		CERAI MATI	2	10	12
		TOTAL	250	221	471
6	GAUNG BARU	BELUM KAWIN	82	65	147
		KAWIN	69	68	137
		CERAI HIDUP	2	0	2
		CERAI MATI	2	5	7
		TOTAL	155	138	293

DATA PENDUDUK KECAMATAN RAKUMPIT

BERDASARKAN STATUS PERKAWINAN

NO.	KELURAHAN	STATUS PERKAWINAN	JENIS KELAMIN (JIWA)		PENDUDUK (JIWA)
			LAKI-LAKI	PEREMPUAN	
7	BUKIT SUA	BELUM KAWIN	86	43	129
		KAWIN	62	62	124
		CERAI HIDUP	0	0	0
		CERAI MATI	2	7	9
		TOTAL	150	112	262

DATA PENDUDUK KECAMATAN BUKIT BATU

WAJIB KTP-EL DAN PEREKAMAN KTP-EL

NO.	KECAMATAN	WAJIB KTP (JIWA)	PEREKAMAN KTP EL (JIWA)		PERSENTASE (%)
			SUDAH	BELUM	
1	PETUK BUKIT	674	667	7	98,96
2	PANJEHANG	173	171	2	98,84
3	PETUK BARUNAI	576	568	8	98,61
4	MUNGKU BARU	513	502	11	97,86
5	PAGER	351	342	9	97,44
6	GAUNG BARU	185	184	1	99,46
7	BUKIT SUA	171	167	4	97,66
	TOTAL	2.643	2.601	42	98,41

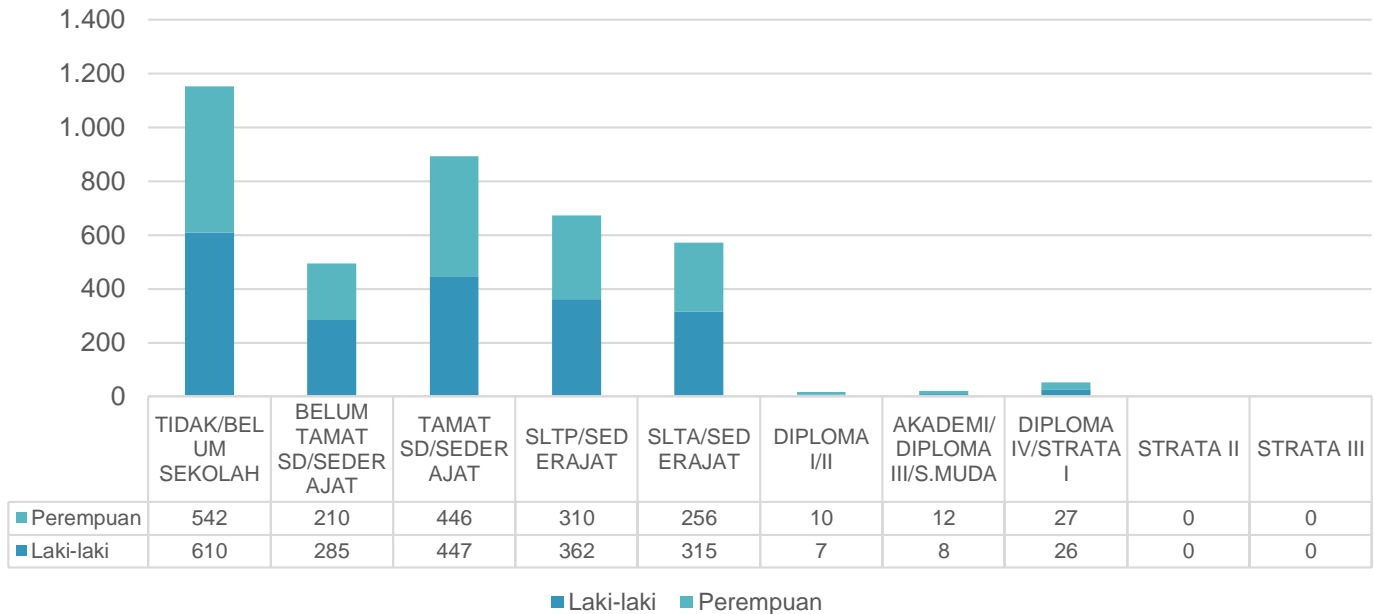
DATA PENDUDUK KECAMATAN RAKUMPIT

BERDASARKAN PENDIDIKAN TERAKHIR

NO.	PENDIDIKAN	JENIS KELAMIN (JIWA)		PENDUDUK (JIWA)
		LAKI-LAKI	PEREMPUAN	
1	TIDAK/BELUM SEKOLAH	610	542	1.152
2	BELUM TAMAT SD/SEDERAJAT	285	210	495
3	TAMAT SD/SEDERAJAT	447	446	893
4	SLTP/SEDERAJAT	362	310	672
5	SLTA/SEDERAJAT	315	256	571
6	DIPLOMA I/II	7	10	17
7	AKADEMI/DIPLOMA III/S.MUDA	8	12	20
8	DIPLOMA IV/STRATA I	26	27	53
9	STRATA II	0	0	0
10	STRATA III	0	0	0
TOTAL		2.060	1.813	3.873

GRAFIK DATA PENDUDUK KECAMATAN RAKUMPIT BERDASARKAN PENDIDIKAN TERAKHIR

DATA PENDUDUK KECAMATAN RAKUMPIT
BERDASARKAN PENDIDIKAN TERAKHIR



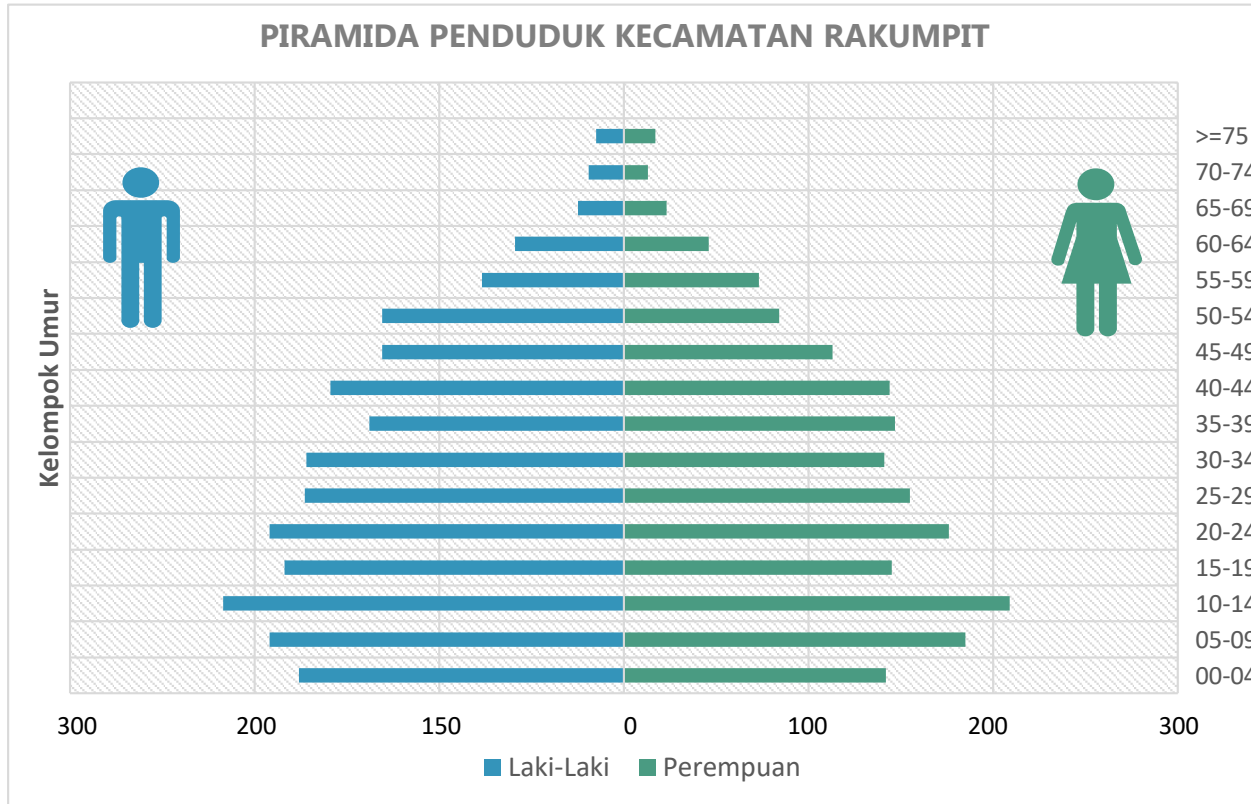
DATA PENDUDUK KECAMATAN RAKUMPIT

BERDASARKAN KELOMPOK UMUR

NO.	KELOMPOK UMUR	JENIS KELAMIN (JIWA)		PENDUDUK (JIWA)
		LAKI-LAKI	PEREMPUAN	
1	00-04	176	142	318
2	05-09	192	185	377
3	10-14	217	209	426
4	15-19	184	145	329
5	20-24	192	176	368
6	25-29	173	155	328
7	30-34	172	141	313
8	35-39	138	147	285
9	40-44	159	144	303
10	45-49	131	113	244
11	50-54	131	84	215
12	55-59	77	73	150
13	60-64	59	46	105
14	65-69	25	23	48
15	70-74	19	13	32
16	>=75	15	17	32
TOTAL		2.060	1.813	3.873

PIRAMIDA DATA PENDUDUK KECAMATAN RAKUMPIT

BERDASARKAN KELOMPOK UMUR



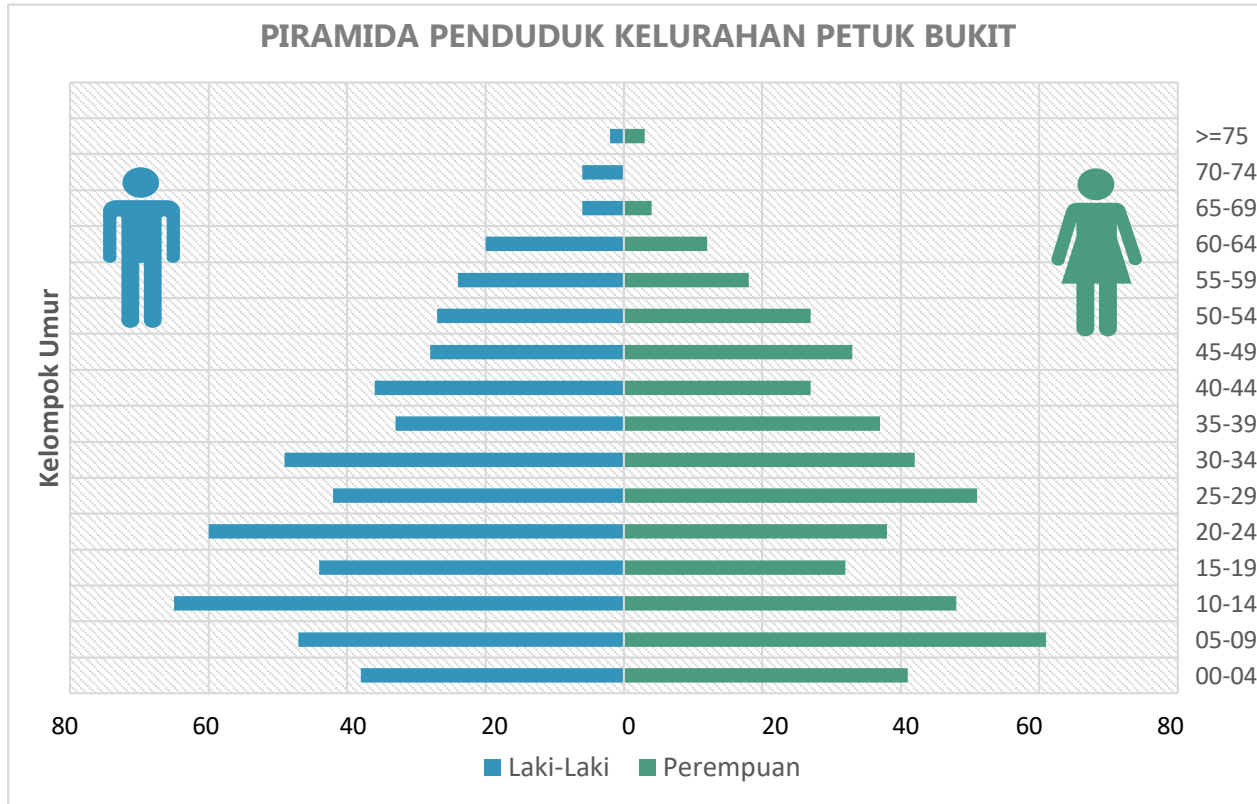
DATA PENDUDUK KELURAHAN PETUK BUKIT

BERDASARKAN KELOMPOK UMUR

NO.	KELOMPOK UMUR	JENIS KELAMIN (JIWA)		PENDUDUK (JIWA)
		LAKI-LAKI	PEREMPUAN	
1	00-04	38	41	79
2	05-09	47	61	108
3	10-14	65	48	113
4	15-19	44	32	76
5	20-24	60	38	98
6	25-29	42	51	93
7	30-34	49	42	91
8	35-39	33	37	70
9	40-44	36	27	63
10	45-49	28	33	61
11	50-54	27	27	54
12	55-59	24	18	42
13	60-64	20	12	32
14	65-69	6	4	10
15	70-74	6	0	6
16	>=75	2	3	5
TOTAL		527	474	1.001

PIRAMIDA DATA PENDUDUK KELURAHAN PETUK BUKIT

BERDASARKAN KELOMPOK UMUR



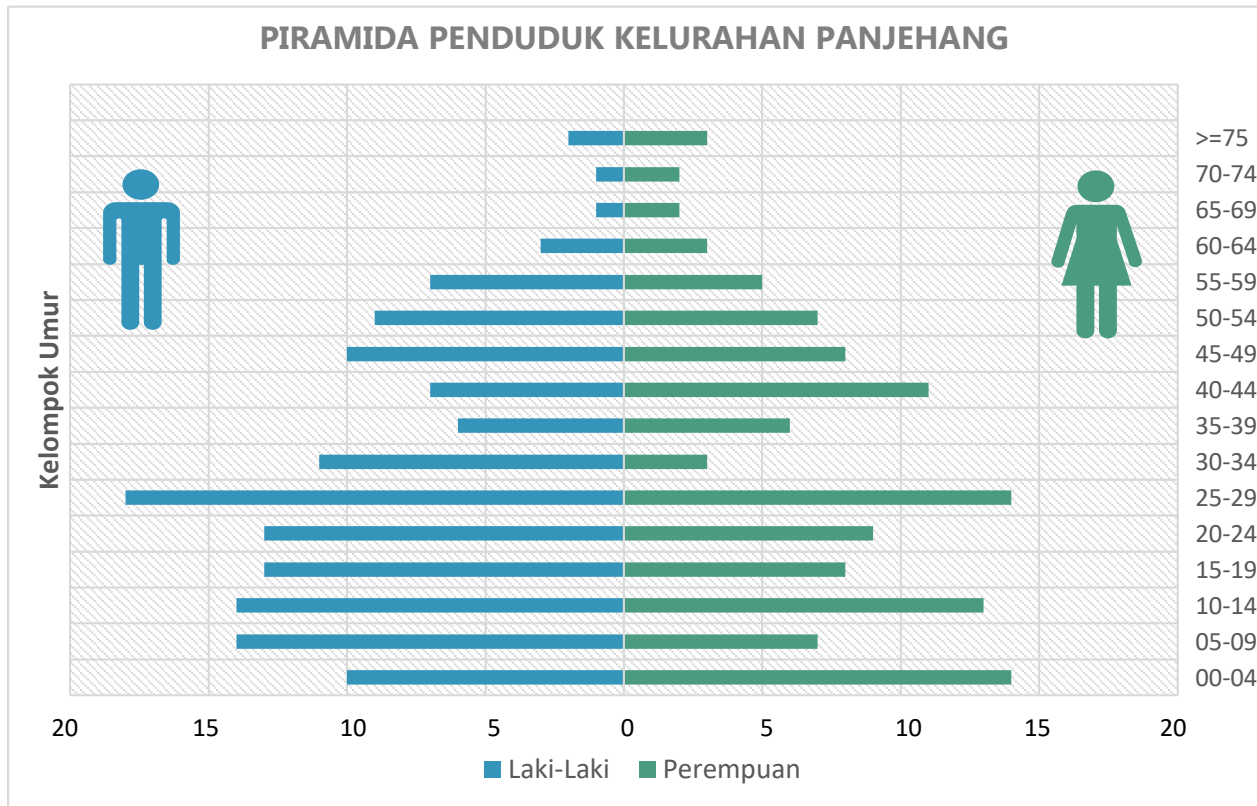
DATA PENDUDUK KELURAHAN PANJEHANG

BERDASARKAN KELOMPOK UMUR

NO.	KELOMPOK UMUR	JENIS KELAMIN (JIWA)		PENDUDUK (JIWA)
		LAKI-LAKI	PEREMPUAN	
1	00-04	10	14	24
2	05-09	14	7	21
3	10-14	14	13	27
4	15-19	13	8	21
5	20-24	13	9	22
6	25-29	18	14	32
7	30-34	11	3	14
8	35-39	6	6	12
9	40-44	7	11	18
10	45-49	10	8	18
11	50-54	9	7	16
12	55-59	7	5	12
13	60-64	3	3	6
14	65-69	1	2	3
15	70-74	1	2	3
16	>=75	2	3	5
TOTAL		139	115	254

PIRAMIDA DATA PENDUDUK KELURAHAN PANJEHANG

BERDASARKAN KELOMPOK UMUR



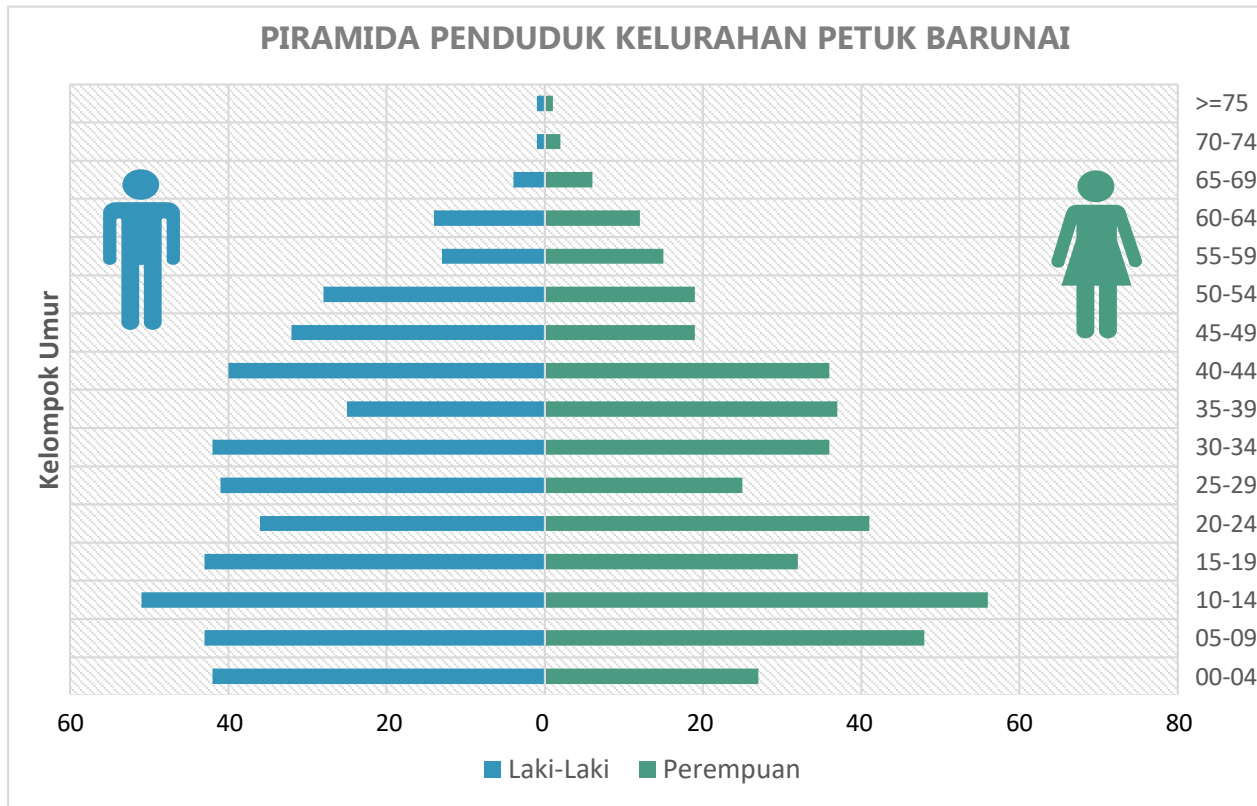
DATA PENDUDUK KELURAHAN PETUK BARUNAI

BERDASARKAN KELOMPOK UMUR

NO.	KELOMPOK UMUR	JENIS KELAMIN (JIWA)		PENDUDUK (JIWA)
		LAKI-LAKI	PEREMPUAN	
1	00-04	42	27	69
2	05-09	43	48	91
3	10-14	51	56	107
4	15-19	43	32	75
5	20-24	36	41	77
6	25-29	41	25	66
7	30-34	42	36	78
8	35-39	25	37	62
9	40-44	40	36	76
10	45-49	32	19	51
11	50-54	28	19	47
12	55-59	13	15	28
13	60-64	14	12	26
14	65-69	4	6	10
15	70-74	1	2	3
16	>=75	1	1	2
TOTAL		456	412	868

PIRAMIDA DATA PENDUDUK KELURAHAN PETUK BARUNAI

BERDASARKAN KELOMPOK UMUR



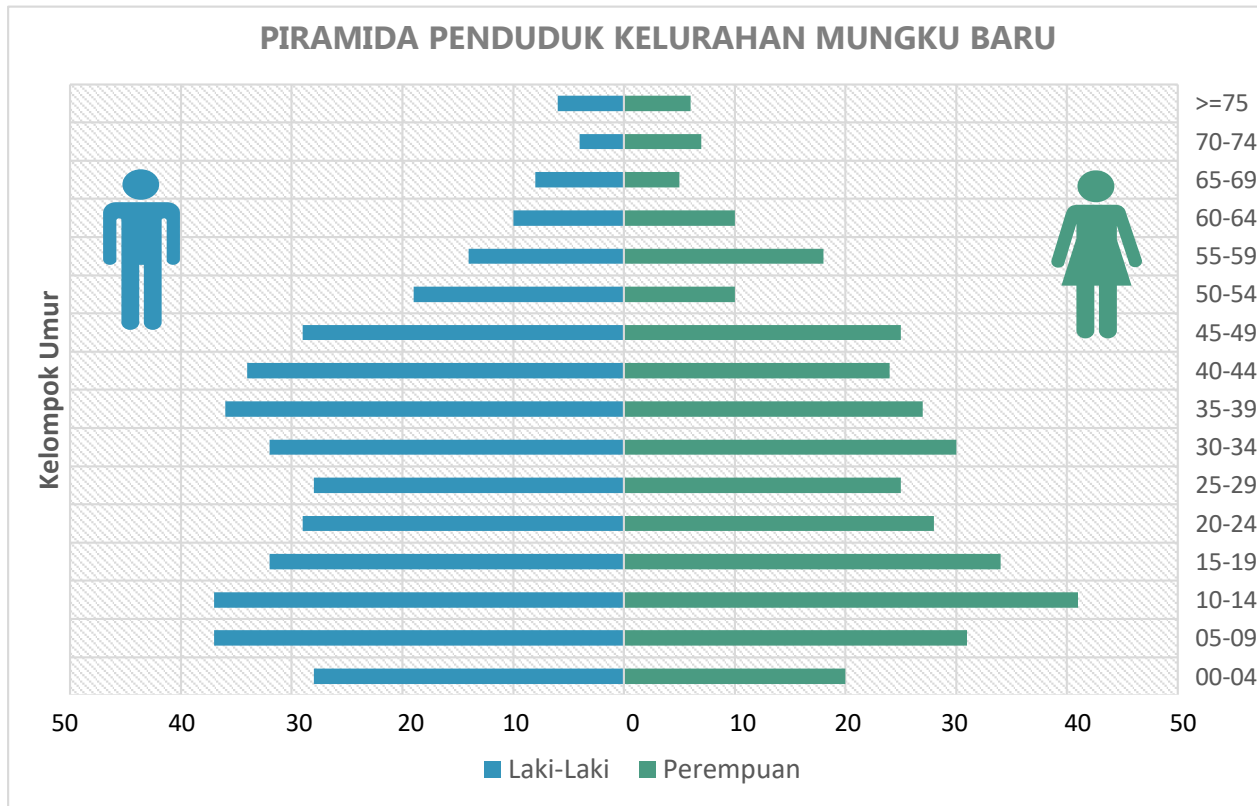
DATA PENDUDUK KELURAHAN MUNGKU BARU

BERDASARKAN KELOMPOK UMUR

NO.	KELOMPOK UMUR	JENIS KELAMIN (JIWA)		PENDUDUK (JIWA)
		LAKI-LAKI	PEREMPUAN	
1	00-04	28	20	48
2	05-09	37	31	68
3	10-14	37	41	78
4	15-19	32	34	66
5	20-24	29	28	57
6	25-29	28	25	53
7	30-34	32	30	62
8	35-39	36	27	63
9	40-44	34	24	58
10	45-49	29	25	54
11	50-54	19	10	29
12	55-59	14	18	32
13	60-64	10	10	20
14	65-69	8	5	13
15	70-74	4	7	11
16	>=75	6	6	12
TOTAL		383	341	724

PIRAMIDA DATA PENDUDUK KELURAHAN MUNGKU BARU

BERDASARKAN KELOMPOK UMUR



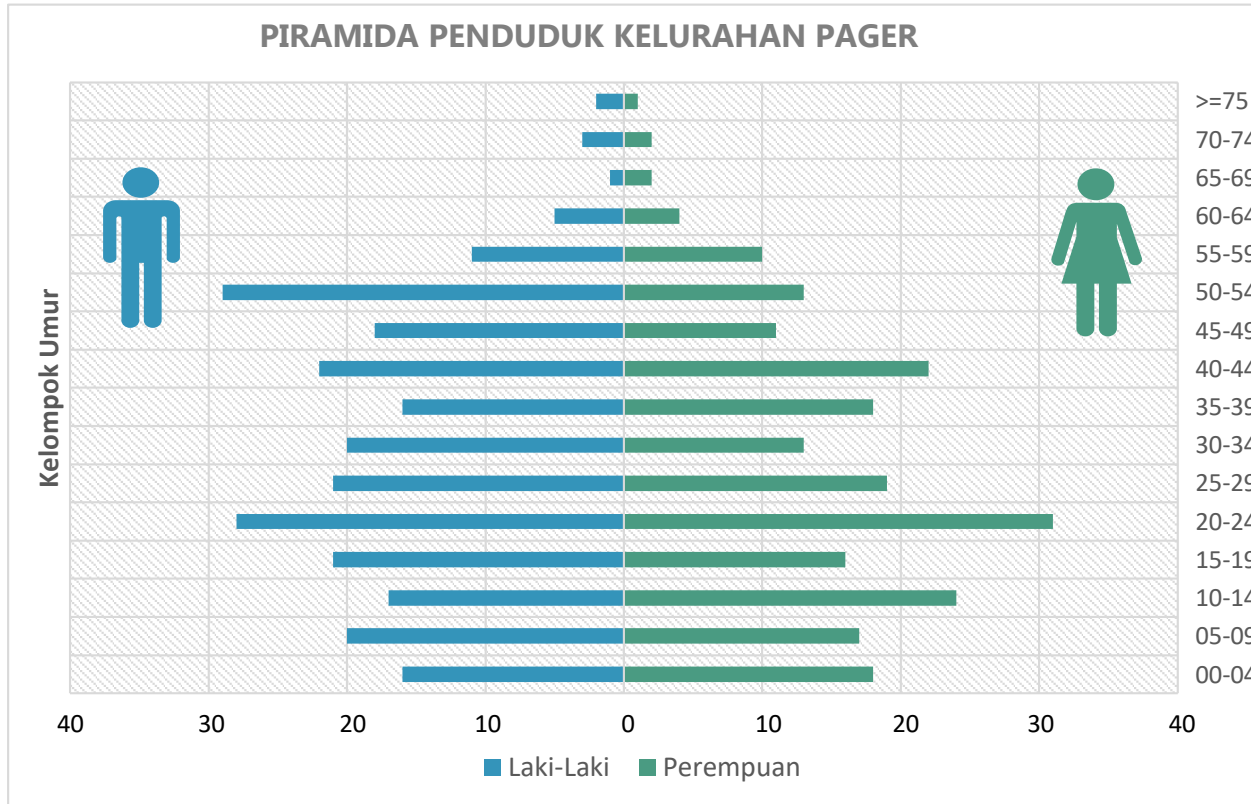
DATA PENDUDUK KELURAHAN PAGER

BERDASARKAN KELOMPOK UMUR

NO.	KELOMPOK UMUR	JENIS KELAMIN (JIWA)		PENDUDUK (JIWA)
		LAKI-LAKI	PEREMPUAN	
1	00-04	16	18	34
2	05-09	20	17	37
3	10-14	17	24	41
4	15-19	21	16	37
5	20-24	28	31	59
6	25-29	21	19	40
7	30-34	20	13	33
8	35-39	16	18	34
9	40-44	22	22	44
10	45-49	18	11	29
11	50-54	29	13	42
12	55-59	11	10	21
13	60-64	5	4	9
14	65-69	1	2	3
15	70-74	3	2	5
16	>=75	2	1	3
TOTAL		250	221	471

PIRAMIDA DATA PENDUDUK KELURAHAN PAGER

BERDASARKAN KELOMPOK UMUR



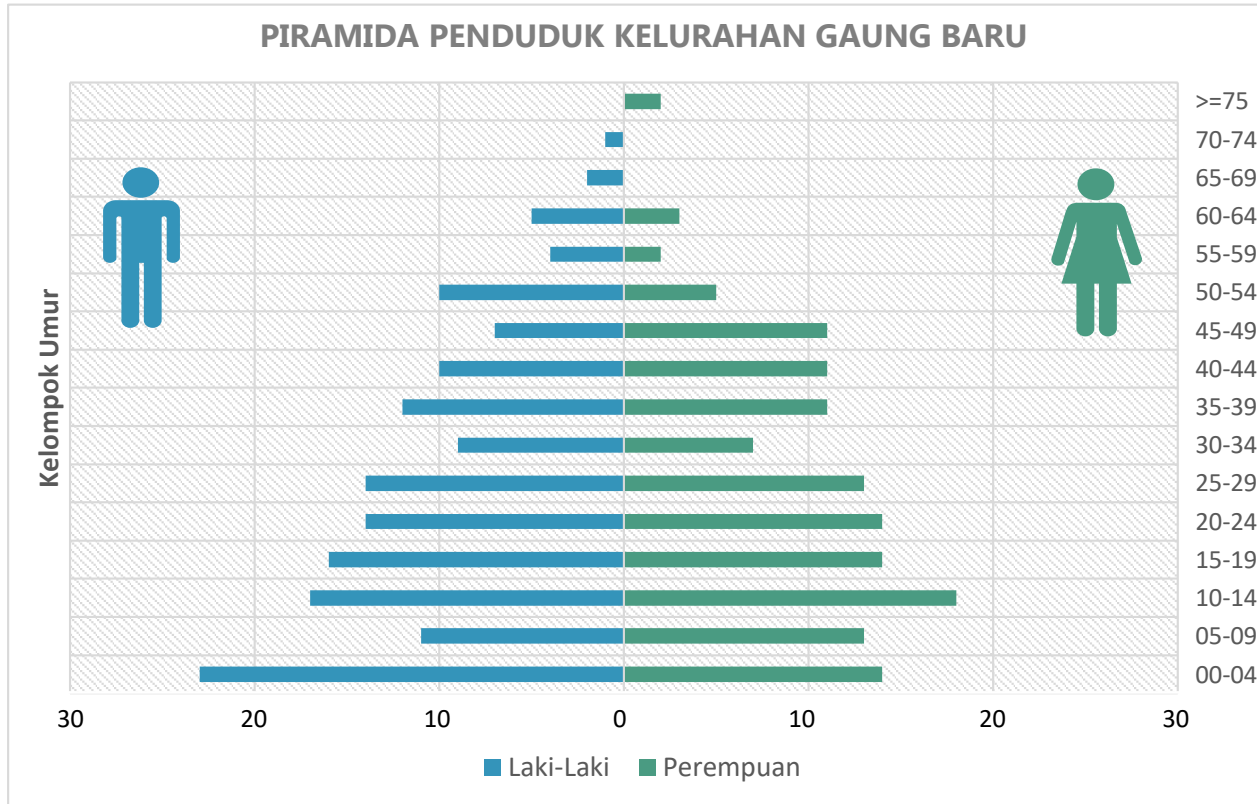
DATA PENDUDUK KELURAHAN GAUNG BARU

BERDASARKAN KELOMPOK UMUR

NO.	KELOMPOK UMUR	JENIS KELAMIN (JIWA)		PENDUDUK (JIWA)
		LAKI-LAKI	PEREMPUAN	
1	00-04	23	14	37
2	05-09	11	13	24
3	10-14	17	18	35
4	15-19	16	14	30
5	20-24	14	14	28
6	25-29	14	13	27
7	30-34	9	7	16
8	35-39	12	11	23
9	40-44	10	11	21
10	45-49	7	11	18
11	50-54	10	5	15
12	55-59	4	2	6
13	60-64	5	3	8
14	65-69	2	0	2
15	70-74	1	0	1
16	>=75	0	2	2
TOTAL		155	138	293

PIRAMIDA DATA PENDUDUK KELURAHAN GAUNG BARU

BERDASARKAN KELOMPOK UMUR



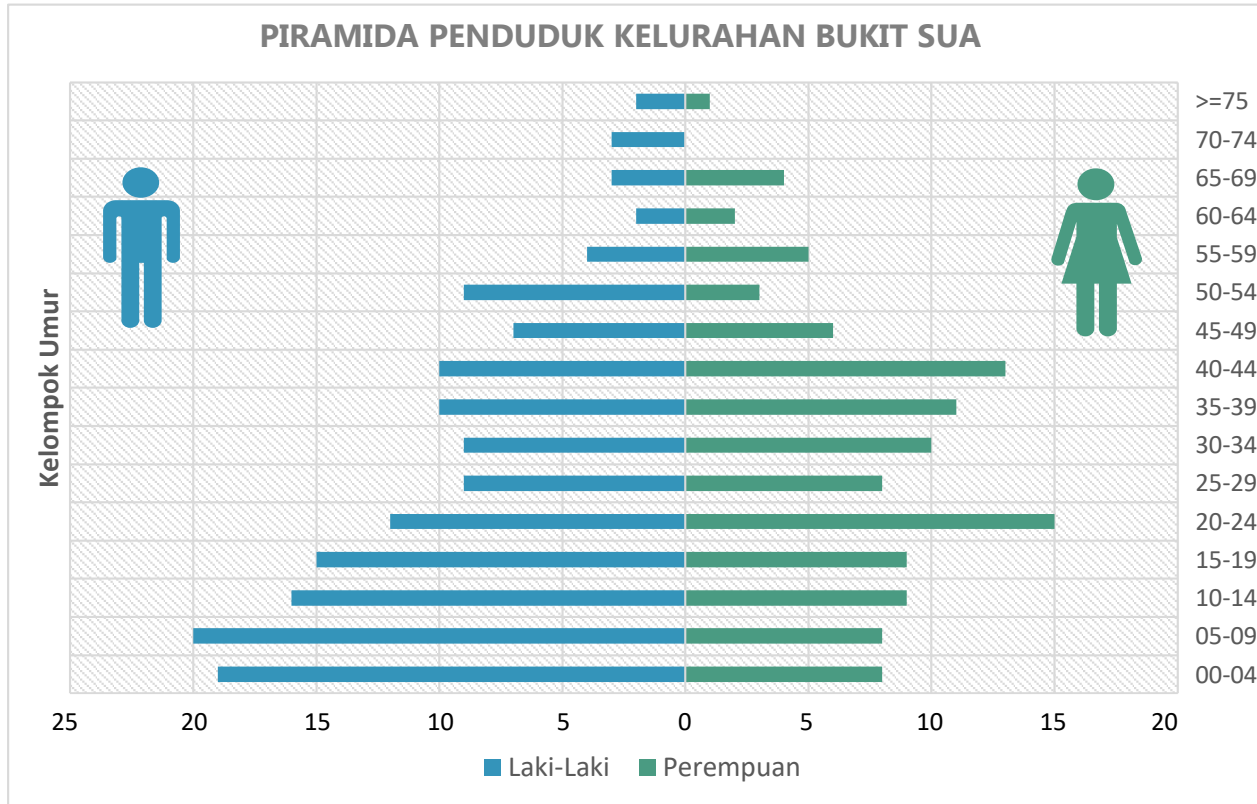
DATA PENDUDUK KELURAHAN BUKIT SUA

BERDASARKAN KELOMPOK UMUR

NO.	KELOMPOK UMUR	JENIS KELAMIN (JIWA)		PENDUDUK (JIWA)
		LAKI-LAKI	PEREMPUAN	
1	00-04	19	8	27
2	05-09	20	8	28
3	10-14	16	9	25
4	15-19	15	9	24
5	20-24	12	15	27
6	25-29	9	8	17
7	30-34	9	10	19
8	35-39	10	11	21
9	40-44	10	13	23
10	45-49	7	6	13
11	50-54	9	3	12
12	55-59	4	5	9
13	60-64	2	2	4
14	65-69	3	4	7
15	70-74	3	0	3
16	>=75	2	1	3
TOTAL		150	112	262

PIRAMIDA DATA PENDUDUK KELURAHAN BUKIT SUA

BERDASARKAN KELOMPOK UMUR





DUKCAPIL
GO DIGITAL