



Catatan atas Laporan Keuangan
Pemerintah Kota Palangka Raya
Untuk tahun yang berakhir pada tanggal 31 Desember 2022

DAFTAR ISI

DAFTAR ISI	i
DAFTAR TABEL	iv
DAFTAR GAMBAR.....	x
BAB I PENDAHULUAN.....	1
1.1. Maksud Dan Tujuan Penyusunan Laporan Keuangan	1
1.2. Landasan Hukum Penyusunan Laporan Keuangan.....	1
1.3. Sistematika Penulisan Catatan Atas Laporan Keuangan	3
BAB II EKONOMI MAKRO, KEBIJAKAN FISKAL KEUANGAN DAN PENCAPAIAN TARGET KINERJA APBD.....	5
2.1. Ekonomi Makro Tahun 2022	5
2.1.1. Indeks Kemiskinan	5
2.1.2. Tingkat Pengangguran Terbuka.....	6
2.1.3. Gini Ratio	7
2.1.4. Indeks Pembangunan Manusia	8
2.1.5. Pertumbuhan Ekonomi	9
2.1.6. Laju Inflasi	10
2.1.7. Produk Domestik Regional Bruto.....	15
2.2. Kebijakan Keuangan.....	17
2.2.1. Pendapatan Daerah	17
2.2.2. Belanja Daerah	17
2.2.3. Pembiayaan	18
BAB III IKHTISAR PENCAPAIAN KINERJA KEUANGAN	19
3.1. Ikhtisar Pencapaian Kinerja Keuangan	19
3.2. Hambatan dan Kendala yang Ada Dalam Pencapaian Target yang Telah Ditetapkan	23
BAB IV KEBIJAKAN AKUNTANSI.....	24
4.1. Peranan Pelaporan Keuangan	24
4.1.1. Tujuan Pelaporan Keuangan.....	24
4.2. Pengguna dan Kebutuhan Informasi	25
4.2.1. Pengguna Laporan Keuangan	25
4.2.2. Kebutuhan Informasi	25
4.2.3. Entitas Akuntansi dan Pelaporan	25
4.3. Karakteristik Kualitatif Laporan Keuangan	25
4.4. Unsur Keuangan	26
4.5. Pengakuan Unsur Laporan Keuangan	27
4.5.1. Kemungkinan Besar Manfaat Ekonomi Masa Depan Terjadi	27
4.5.2. Keandalan Pengukuran	27



Catatan atas Laporan Keuangan
Pemerintah Kota Palangka Raya
Untuk tahun yang berakhir pada tanggal 31 Desember 2022

4.5.3. Pengakuan Aset	27
4.5.4. Pengakuan Kewajiban	28
4.5.5. Pengakuan Pendapatan LO dan Pendapatan LRA	28
4.5.6. Pengakuan Beban dan Belanja.....	28
4.6. Pengukuran Unsur Laporan Keuangan	28
4.7. Asumsi Dasar.....	28
4.8. Prinsip Akuntansi dan Pelaporan Keuangan	29
4.9. Kendala Informasi Akuntansi yang Relevan dan Andal	30
BAB V PENJELASAN POS-POS LAPORAN KEUANGAN	31
5.1. Laporan Realisasi Anggaran.....	31
5.1.1. Pendapatan	31
5.1.1.1. Pendapatan Asli Daerah	31
5.1.1.2. Pendapatan Transfer.....	38
5.1.1.3. Lain-Lain Pendapatan yang Sah.....	42
5.1.2. Belanja	43
5.1.2.1. Belanja Operasi	43
5.1.2.3. Belanja Tak Terduga	119
5.1.3. Belanja Transfer	119
5.1.4. Pembiayaan	120
5.1.4.1. Penerimaan Pembiayaan	120
5.1.4.2. Pengeluaran Pembiayaan.....	121
5.1.5. SILPA.....	122
5.2. LAPORAN PERUBAHAN SALDO ANGGARAN LEBIH	122
5.3. NERACA.....	122
5.3.1. Aset	123
5.3.1.1. Aset Lancar	123
5.3.1.2. Investasi Jangka Panjang.....	177
5.3.1.3. Aset Tetap	179
5.3.1.4. Aset Lainnya	194
5.3.2. Kewajiban	197
5.3.2.1. Kewajiban Jangka Pendek.....	198
5.3.2.2. Kewajiban Jangka Panjang.....	203
5.3.3. Ekuitas.....	204
5.4. LAPORAN OPERASIONAL.....	204
5.4.1. PENJELASAN POS-POS PENDAPATAN LO.....	204
5.4.1.1. Pendapatan Asli Daerah (PAD) - LO	204



Catatan atas Laporan Keuangan
Pemerintah Kota Palangka Raya
Untuk tahun yang berakhir pada tanggal 31 Desember 2022

5.4.1.2. Pendapatan Transfer – LO.....	213
5.4.1.3. Lain-lain Pendapatan yang Sah – LO	215
5.4.2. PENJELASAN POS-POS BEBAN LO.....	219
5.4.2.1. Beban Pegawai.....	219
5.4.2.2. Beban Persediaan	222
5.4.2.3. Beban Jasa.....	223
5.4.2.4. Beban Pemeliharaan.....	234
5.4.2.5. Beban Perjalanan Dinas	237
5.4.2.6. Beban Bunga.....	237
5.4.2.7. Beban Hibah.....	238
5.4.2.8. Beban Bantuan Sosial	238
5.4.2.9. Beban Penyisihan Piutang.....	238
5.4.2.10. Beban Penyusutan dan Amortisasi	239
5.4.2.11. Beban Transfer.....	241
5.4.2.12. Beban Lain - Lain.....	241
5.4.3. Kegiatan Non Operasional.....	241
5.4.4. Pos Luar Biasa.....	242
5.5. LAPORAN ARUS KAS.....	242
5.5.1. Arus Kas dari Aktivitas Operasi	242
5.5.2. Arus Kas dari Aktivitas Investasi	243
5.5.3. Arus Kas dari Aktivitas Pendanaan	244
5.5.4. Arus Kas dari Aktivitas Transitoris	244
5.6. LAPORAN PERUBAHAN EKUITAS	245
BAB VI PENJELASAN ATAS INFORMASI NON KEUANGAN.....	247
6.1. Domisili dan Bentuk Hukum Suatu Entitas Tempat Entitas	247
6.2. Ketentuan Perundang-Undangan Yang Menjadi Landasan Kegiatan Operasional.....	247
6.3. Penggantian Manajemen Pemerintahan Selama Tahun Berjalan	248
6.4. Upaya Penanganan Pandemi COVID-19 Pemerintah Kota Palangka Raya Tahun Anggaran 2022	248
BAB VII PENUTUP.....	249



Catatan atas Laporan Keuangan
Pemerintah Kota Palangka Raya
Untuk tahun yang berakhir pada tanggal 31 Desember 2022

DAFTAR TABEL

Tabel 2.1. Garis Kemiskinan Tahun 2018 - 2022.....	5
Tabel 2.2. Persentase Penduduk Miskin Kabupaten/Kota Provinsi Kalimantan Tengah.....	5
Tabel 2.3. Jumlah Penduduk Berumur 15 Tahun ke atas Menurut Jenis Kegiatan Selama Seminggu yang Lalu di Kota Palangka Raya Tahun 2022	6
Tabel 2.4. Tingkat Pengangguran Terbuka Kabupaten/Kota.....	7
Tabel 2.5. Indeks Gini.....	7
Tabel 2.6. Indeks Pembangunan Manusia Tahun 2018 – 2022	8
Tabel 2.7. Produk Domestik Regional Bruto atas Dasar Harga Konstan Menurut Lapangan Usaha (dalam Juta Rupiah).....	9
Tabel 2.8. Laju Pertumbuhan Produk Domestik Regional Bruto Kota Palangka Raya atas Dasar Harga Konstan Menurut Lapangan Usaha (dalam Persen)	10
Tabel 2.9. Laju Inflasi.....	14
Tabel 2.10. Lanjutan Laju Inflasi	14
Tabel 2.11. Produk Domestik Regional Bruto Kota Palangka Raya atas	15
Tabel 2.12. Distribusi Persentase Produk Domestik Regional Bruto	16
Tabel 2. 13. Laju Pertumbuhan PDRB Tiga Lapangan Usaha dengan PDRB terbesar di Kota Palangka Raya Tahun 2018– 2022	17
Tabel 3. 1. Anggaran dan Realisasi Belanja Daerah Tahun 2022.....	21
Tabel 3.2. Ringkasan Realisasi Pendapatan, Belanja dan Pembiayaan Tahun 2022.....	22
Tabel 5.1. Pendapatan Pajak Daerah TA 2022	31
Tabel 5.2. Pajak Daerah per jenis per SKPD tahun 2022	32
Tabel 5.3. Pendapatan Retribusi Daerah TA 2022	34
Tabel 5.4. Retribusi Daerah per jenis per SKPD tahun 2022	34
Tabel 5.5. Pendapatan Hasil Pengelolaan Kekayaan Daerah yang Dipisahkan TA 2022	36
Tabel 5.6. Hasil Pengelolaan Kekayaan Daerah yang Dipisahkan per jenis per SKPD tahun 2022	36
Tabel 5.7. Lain-Lain PAD yang Sah TA 2022.....	36
Tabel 5.8. Lain-lain PAD yang Sah per jenis per SKPD tahun 2022	37
Tabel 5.9. Pendapatan Transfer TA 2022.....	39
Tabel 5.10. Dana Perimbangan per jenis per SKPD tahun 2022	39
Tabel 5.11. Dana Insentif Daerah per jenis per SKPD tahun 2022	41
Tabel 5.12. Pendapatan Bagi Hasil TA 2022	41
Tabel 5.13. Pendapatan Bagi Hasil per jenis per SKPD tahun 2022	41
Tabel 5.14. Bantuan Keuangan TA 2022	42
Tabel 5.15. Bantuan Keuangan per jenis per SKPD tahun 2022	42



Catatan atas Laporan Keuangan
Pemerintah Kota Palangka Raya
Untuk tahun yang berakhir pada tanggal 31 Desember 2022

Tabel 5.16. Pendapatan Hibah per jenis per SKPD Tahun 2022	43
Tabel 5.17. Lain-lain Pendapatan Sesuai dengan Ketentuan Peraturan Perundang-Undangan.....	43
Tabel 5.18. Belanja Pegawai TA 2022.....	44
Tabel 5.19. Belanja Pegawai per sub rincian objek per SKPD tahun 2022	44
Tabel 5.20. Rincian Belanja Barang dan Jasa TA 2022	56
Tabel 5.21. Belanja Barang dan Jasa perjenis per SKPD tahun 2022.....	57
Tabel 5.22. Belanja Bunga Utang Pinjaman TA 2022	94
Tabel 5.23. Belanja bunga perjenis per SKPD tahun 2022	94
Tabel 5.24. Belanja Bunga Utang Pinjaman kepada	94
Tabel 5.25. Belanja Bunga Utang Pinjaman kepada	95
Tabel 5.26. Belanja Hibah TA 2022	96
Tabel 5.27. Belanja Hibah perjenis per SKPD tahun 2022	97
Tabel 5.28. Belanja Bantuan Sosial	97
Tabel 5.29. Belanja Bantuan Sosial perjenis per SKPD	98
Tabel 5.30. Belanja Modal Tanah TA 2022	98
Tabel 5.31. Belanja Modal Tanah per jenis per SKPD tahun 2022	98
Tabel 5.32. Belanja Modal Peralatan dan Mesin TA 2022	99
Tabel 5.33. Belanja Modal Peralatan dan Mesin perjenis per SKPD tahun 2022	104
Tabel 5.34. Belanja Modal Gedung dan Bangunan TA 2022.....	111
Tabel 5.35. Belanja Modal Gedung dan Bangunan perjenis per SKPD tahun 2022	113
Tabel 5.36. Belanja Modal Jalan, Jaringan dan Irigasi TA 2022.....	115
Tabel 5.37. Belanja Modal Jalan, Jaringan dan Irigasi perjenis per SKPD tahun 2022	116
Tabel 5.38. Belanja Modal Aset Tetap Lainnya TA 2022	117
Tabel 5.39. Belanja Modal Aset Tetap Lainnya perjenis per SKPD tahun 2022	118
Tabel 5.40. Belanja Modal Aset Lainnya TA 2022.....	118
Tabel 5.41. Belanja Modal Aset Tetap Lainnya perjenis per SKPD tahun 2022	119
Tabel 5.42. Pembayaran atas Belanja Tak Terduga tahun 2022	119
Tabel 5.43. Transfer Bantuan Keuangan TA 2022 dan TA 2021	120
Tabel 5.44. Belanja Transfer perjenis per SKPD tahun 2022	120
Tabel 5.45. Pembiayaan TA 2022 dan TA 2021	120
Tabel 5.46. Pengeluaran Pembiayaan TA 2022	121
Tabel 5.47. Penyertaan Modal Daerah TA 2022	121
Tabel 5.48. Pembayaran Cicilan Pokok Utang yang Jatuh Tempo tahun 2022	121
Tabel 5.49. SILPA TA 2022	122
Tabel 5.50. Perhitungan LPSAL TA 2022	122
Tabel 5.51. Neraca TA 2022 dan Neraca TA 2021	123



Catatan atas Laporan Keuangan
Pemerintah Kota Palangka Raya
Untuk tahun yang berakhir pada tanggal 31 Desember 2022

Tabel 5.52. Kas di Bendahara Penerimaan perjenis per SKPD per 31 Desember 2022.....	124
Tabel 5.53. Daftar rekening PPTK yang masih memiliki saldo per 31 Desember 2022.....	124
Tabel 5.54. Dana BLUD	127
Tabel 5.55. Rincian atas Pendapatan dan Belanja BLUD UPT Puskesmas Pahandut per 31 Desember 2022	127
Tabel 5.56. rincian atas pendapatan dan belanja BLUD RSUD Kota Palangka Raya 31 Desember 2022	128
Tabel 5.57. Kas Dana BOS	128
Tabel 5.58. Dana JKN.....	129
Tabel 5.59. Dana Prolanis	130
Tabel 5.60. Kas Lainnya perjenis per SKPD per 31 Desember 2022	131
Tabel 5.61. Dana BOP PAUD	131
Tabel 5.62. Dana BOP Pendidikan Kesetaraan	131
Tabel 5.63. Dana Bansos	132
Tabel 5.64. Perhitungan Fihak Ketiga (PFK) ke Kas Negara Tahun Anggaran 2022	132
Tabel 5.65. Rincian Piutang Pajak Daerah	133
Tabel 5.66. Piutang Pajak Hotel Per 31 Desember 2022.....	133
Tabel 5.67. Piutang Pajak Restoran per 31 Desember 2022.....	134
Tabel 5.68. Wajib Pajak Daerah yang Tutup/Beralih Fungsi dan Tidak Layak Pungut	135
Tabel 5.69. Piutang Pajak Diskotik, Karaoke, Klub Malam dan Sejenisnya per 31 Desember 2022 ..	137
Tabel 5.70. Piutang Pajak Reklame Papan/ Billboard/ Videotron/ Megatron per 31 Desember 2022	138
Tabel 5.71. Piutang Pajak Air Tanah per 31 Desember 2022.....	142
Tabel 5.72. Piutang Pajak Galian C per 31 Desember 2022.....	143
Tabel 5.73. Piutang Pajak Bumi dan Bangunan per 31 Desember 2022	143
Tabel 5.74. Rincian Piutang Retribusi per 31 Desember 2022	144
Tabel 5.75. Piutang Retribusi perjenis per SKPD per 31 Desember 2022.....	144
Tabel 5.76. Piutang Retribusi Pelayanan Persampahan/Kebersihan per 31 Desember 2022	145
Tabel 5.77. Piutang Pelayanan Parkir di Tepi Jalan Umum per 31 Desember 2022	147
Tabel 5.78. Daftar Piutang Daerah yang dihapuskan secara bersyarat per 31 Desember 2022	148
Tabel 5.79. Piutang Retribusi Kekayaan Daerah per 31 Desember 2022	149
Tabel 5.80. Piutang Retribusi Pemakaian Kekayaan Daerah	150
Tabel 5.81. Piutang Retribusi Pasar Grosir dan/atau Pertokoan	150
Tabel 5.82. Piutang Lain-lain PAD yang Sah perjenis per SKPD per 31 Desember 2022	151
Tabel 5.83. Piutang SWAB dengan Pihak Ketiga per 31 Desember 2022	152
Tabel 5.84. Piutang Pelayanan Persalinan per 31 Desember 2022.....	152
Tabel 5.85. Rincian Piutang Uang Muka Pengadaan Barang dan Jasa per 31 Desember 2022	153



Catatan atas Laporan Keuangan
Pemerintah Kota Palangka Raya
Untuk tahun yang berakhir pada tanggal 31 Desember 2022

Tabel 5.86. Piutang Transfer Pemerintah Daerah Lainnya perjenis per SKPD pada 31 Desember 2022	154
Tabel 5.87. Piutang Bagi Hasil Pajak Provinsi.....	155
Tabel 5.88. Penyisihan Piutang perjenis per SKPD per 31 Desember 2022	155
Tabel 5.89. Perhitungan Penyisihan Piutang	156
Tabel 5.90. Beban Dibayar Dimuka per 31 Desember 2022	160
Tabel 5.91. Bagian Lancar Tuntutan Ganti Rugi perjenis per SKPD per 31 Desember 2022	160
Tabel 5.92. Piutang Lainnya perjenis per SKPD per 31 Desember 2022	161
Tabel 5.93. Rincian Piutang Kelotok per 31 Desember 2022.....	162
Tabel 5.94. Daftar Piutang Daerah yang dihapuskan secara bersyarat per 31 Desember 2022	162
Tabel 5.95. Piutang Sapi Gaduhan per 31 Desember 2022	163
Tabel 5.96. Piutang dengan Keterangan Penggaduh	163
Tabel 5.97. Rincian Persediaan per Jenis Persediaan per 31 Desember 2022	164
Tabel 5.98. Persediaan perjenis per SKPD per 31 Desember 2022	165
Tabel 5.99. Persediaan Obat-obatan Kadaluwarsa Dinas Kesehatan Kota Palangka Raya Tahun 2022	170
Tabel 5.100. Persediaan Obat-obatan Kadaluwarsa RSUD Kota Palangka Raya Tahun 2022	173
Tabel 5.101. Persediaan Bahan Lainnya (Bahan Medis Habis Pakai) Dinas Kesehatan Kota Palangka Raya.....	177
Tabel 5.102. Rincian Investasi Jangka Panjang Permanen.....	178
Tabel 5.103. Penyertaan Modal Perusahaan Daerah Air Minum	178
Tabel 5.104. Penyertaan Modal Perusahaan Daerah Isen Mulang	178
Tabel 5.105. Penyertaan Modal Bank Pembangunan Kalimantan Tengah.....	179
Tabel 5.106. Penyertaan Modal PT Jamkrida	179
Tabel 5.107. Aset tetap milik Pemerintah Kota Palangka Raya per 31 Desember 2021 dan per 31 Desember 2022	179
Tabel 5.108. Rekapitulasi Pencatatan Tanah di Masing-masing SKPD	180
Tabel 5.109. Rekapitulasi Pencatatan Peralatan dan Mesin di masing-masing SKPD	189
Tabel 5.110. Rekapitulasi Pencatatan Gedung dan Bangunan di masing-masing SKPD	190
Tabel 5.111. Rekapitulasi Pencatatan Jalan, Irigasi dan Jaringan dimasing-masing SKPD	190
Tabel 5.112. Rekapitulasi Pencatatan Aset Tetap Lainnya dimasing-masing SKPD	191
Tabel 5.113. Rekapitulasi Pencatatan Konstruksi Dalam Pengerjaan dimasing-masing SKPD	192
Tabel 5.114. Saldo Akumulasi Penyusutan Aset Tetap Pemerintah Kota Palangka Raya per 31 Desember 2022	193
Tabel 5.115. Rincian Aset Lainnya per 31 Desember 2022	194
Tabel 5.116. Tuntutan Ganti Kerugian Daerah per 31 Desember 2022.....	194
Tabel 5.117. Kemitraan Dengan Pihak Ketiga per 31 Desember 2022	195



Catatan atas Laporan Keuangan
Pemerintah Kota Palangka Raya
Untuk tahun yang berakhir pada tanggal 31 Desember 2022

Tabel 5.118. Saldo Aset Tidak Berwujud pada Pemerintah Kota Palangka Raya per 31 Desember 2021 dan per 31 Desember 2022.....	196
Tabel 5.119. Rekapitulasi Pencatatan Aset Lain-lain dimasing-masing SKPD.....	196
Tabel 5.120. Dana Transfer Treasury Deposit Facility (TDF) Pemerintah Kota Palangka Raya per 31 Desember 2022	197
Tabel 5.121. Saldo utang perhitungan pihak ketiga tahun 2022	198
Tabel 5.122. Utang Perhitungan Pihak Ketiga (PFK) perjenis per SKPD per 31 Desember 2022	198
Tabel 5.123. Utang Belanja Pemerintah Kota Palangka Raya pada TA 2022	199
Tabel 5.124. Utang Belanja perjenis per SKPD per 31 Desember 2022	199
Tabel 5.125. Utang Belanja Pegawai per 31 Desember 2022.....	201
Tabel 5.126. Utang Belanja Barang dan Jasa per 31 Desember 2022	202
Tabel 5.127. Utang Jangka Pendek Lainnya per 31 Desember 2022.....	203
Tabel 5.128. Pendapatan Asli Daerah (PAD) - LO	204
Tabel 5.129. Pendapatan Pajak Daerah – LO.....	205
Tabel 5.130. Pendapatan Retribusi Daerah – LO	207
Tabel 5.131. Pendapatan Hasil Pengelolaan Kekayaan Daerah yang Dipisahkan - LO	210
Tabel 5.132. Lain-lain PAD yang Sah	210
Tabel 5.133. Pendapatan Transfer – LO.....	213
Tabel 5.134. Pendapatan Pemerintah Pusat - LO.....	214
Tabel 5.135. Pendapatan Transfer Antar Daerah - LO.....	215
Tabel 5.136. Lain-lain Pendapatan Daerah yang Sah – LO.....	215
Tabel 5.137. Beban Pegawai.....	219
Tabel 5.138. Beban Persediaan	223
Tabel 5.139. Beban Jasa.....	223
Tabel 5.140. Beban Pemeliharaan.....	234
Tabel 5.141. Beban Perjalanan Dinas	237
Tabel 5.142. Beban Bunga.....	237
Tabel 5.143. Beban Hibah	238
Tabel 5.144. Beban Bantuan Sosial	238
Tabel 5.145. Beban Penyisihan Piutang.....	238
Tabel 5.146. Beban Penyusutan Peralatan dan Mesin	239
Tabel 5.147. Beban Penyusutan Gedung dan Bangunan	240
Tabel 5.148. Beban Penyusutan Jalan, Jaringan dan Irigasi	240
Tabel 5.149. Beban Penyusutan Aset Tetap Lainnya	240
Tabel 5.150. Beban Amortisasi Aset Tidak Berwujud	241
Tabel 5.151. Beban Transfer.....	241
Tabel 5.152. Beban Lain - Lain	241



Catatan atas Laporan Keuangan
Pemerintah Kota Palangka Raya
Untuk tahun yang berakhir pada tanggal 31 Desember 2022

Tabel 5.153. Kegiatan Non Operasional pada tahun 2022	241
Tabel 5.154. Surplus Penjualan Aset Non Lancar pada tahun 2022	241
Tabel 5.155. Defisit Penjualan Aset Non Lancar pada tahun 2022	242
Tabel 5.156. Rincian Arus Kas dari Aktivitas Operasi per 31 Desember 2022	242
Tabel 5.157. Rincian Arus Kas dari Aktivitas Investasi per 31 Desember 2022	243
Tabel 5.158. Arus Kas dari Aktivitas Pendanaan per 31 Desember 2022	244
Tabel 5.159. Arus Kas dari Aktivitas Transitoris per 31 Desember 2022	245
Tabel 5.160. Arus Kas Bersih per 31 Desember 2022.....	245
Tabel 5.161. Laporan Perubahan Ekuitas per 31 Desember 2022	246
Tabel 5.162. Rincian Koreksi Ekuitas.....	246

PPID Pemko Palangka Raya



*Catatan atas Laporan Keuangan
Pemerintah Kota Palangka Raya
Untuk tahun yang berakhir pada tanggal 31 Desember 2022*

DAFTAR GAMBAR

Gambar 2.1. Laju Inflasi Kota Palangka Raya dan Kota Besar di Kalimantan	13
Gambar 3. 1. Perbandingan Anggaran dan Realisasi Pendapatan Daerah.....	21
Gambar 3.2. Realisasi Belanja Daerah Tahun 2022	22

PPID Pemko Palangka Raya



BAB I PENDAHULUAN

1.1. Maksud Dan Tujuan Penyusunan Laporan Keuangan

Dalam rangka pelaksanaan Pengelolaan Keuangan Daerah yang akuntabel dan transparan, sebagaimana diamanatkan Undang-Undang Nomor 23 Tahun 2014 tentang Pemerintah Daerah dan Undang-Undang Nomor 33 Tahun 2004 tentang Perimbangan Keuangan Antara Pemerintah Pusat dan Pemerintah Daerah, Pemerintah Kota Palangka Raya menyusun Laporan Keuangan Pemerintah Daerah (LKPD) Kota Palangka Raya Tahun Anggaran 2022 sebagai bentuk Laporan Pertanggungjawaban Pelaksanaan APBD Tahun Anggaran 2022.

Laporan Keuangan yang disusun ini meliputi: Laporan Realisasi Anggaran (LRA), Neraca, Laporan Perubahan Saldo Anggaran Lebih (LPSAL), Laporan Operasional (LO), Laporan Perubahan Ekuitas (LPE), Laporan Arus Kas (LAK), dan Catatan atas Laporan Keuangan (CALK). Laporan Keuangan yang dimaksud sesuai dengan Standar Akuntansi Pemerintahan sebagaimana diatur dalam Peraturan Pemerintah Nomor 71 Tahun 2010 tentang Standar Pemerintahan.

Pada dasarnya LKPD Kota Palangka Raya Tahun Anggaran 2022 disusun dengan maksud untuk memenuhi kebutuhan informasi bagi *Stakeholders* (masyarakat, DPRD, Lembaga Pengawas, Lembaga Pemeriksa, dan Pemerintah Pusat) yang relevan mengenai posisi keuangan dan seluruh transaksi yang dilakukan oleh Pemerintah Kota Palangka Raya. Selama Tahun Anggaran 2022, serta menyajikan informasi yang bermanfaat dalam menilai akuntabilitas dan membuat keputusan dengan menyediakan informasi mengenai Pendapatan, Belanja, Transfer, Pembiayaan, Aset, Kewajiban, Ekuitas, dan Arus Kas. Informasi ini disajikan agar *stakeholders* memiliki pengetahuan mengenai:

1. Kecukupan penerimaan periode berjalan yang dapat dipergunakan untuk membiayai seluruh pengeluaran;
2. Kesesuaian cara memperoleh sumber daya ekonomi dan alokasinya dengan anggaran yang telah ditetapkan dan peraturan perundang-undangan;
3. Jumlah sumber daya ekonomi yang digunakan dalam pelaksanaan kegiatan dan hasil yang dicapai;
4. Usaha yang dilakukan oleh Pemerintah Kota Palangka Raya dalam mendanai seluruh kegiatannya dan mencukupi kebutuhan kas;
5. Posisi keuangan dan kondisi Pemerintah Kota Palangka Raya berkaitan dengan sumber-sumber penerimaan; dan
6. Perubahan posisi keuangan Pemerintah Kota Palangka Raya sebagai akibat pelaksanaan kegiatan selama Tahun Anggaran 2022.

1.2. Landasan Hukum Penyusunan Laporan Keuangan

Secara rinci landasan hukum Penyusunan Laporan Keuangan Pemerintah Kota Palangka Raya Tahun Anggaran 2022 adalah sebagai berikut:

1. Undang-Undang Dasar Negara Republik Indonesia Tahun 1945, khususnya bagian yang mengatur keuangan negara; (khususnya pasal 23 ayat 1: Anggaran pendapatan dan belanja negara sebagai wujud dari pengelolaan keuangan negara ditetapkan setiap tahun dengan undang-undang dan dilaksanakan secara terbuka dan bertanggung jawab untuk senilai-besarnya kemakmuran rakyat);



Catatan atas Laporan Keuangan
Pemerintah Kota Palangka Raya
Untuk tahun yang berakhir pada tanggal 31 Desember 2022

2. Undang-Undang Nomor 28 Tahun 1999 tentang Penyelenggaraan Negara yang Bersih dan Bebas dari Korupsi, Kolusi dan Nepotisme (Lembaran Negara Republik Indonesia Tahun 1999 Nomor 75 Tambahan Lembaran Negara Republik Indonesia Nomor 3851) sebagaimana telah diubah dengan Undang-Undang Nomor 30 Tahun 2002 tentang Komisi Pemberantasan Tindak Pidana (Lembaran Negara Republik Indonesia Tahun 2002 Nomor 137, Tambahan Lembaran Negara Republik Indonesia Nomor 4250);
3. Undang-Undang Nomor 17 Tahun 2003 tentang Keuangan Negara (Lembaran Negara Republik Indonesia Tahun 2003 Nomor 47, Tambahan Lembaran Negara Republik Indonesia Nomor 4286);
4. Undang-Undang Nomor 1 Tahun 2004 tentang Perbendaharaan Negara (Lembaran Negara Republik Indonesia Tahun 2004 Nomor 5, Tambahan Lembaran Negara Republik Indonesia Nomor 4355);
5. Undang-Undang Nomor 15 Tahun 2004 tentang Pemeriksaan Pengelolaan dan Tanggung Jawab Keuangan Negara (Lembaran Negara Republik Indonesia Tahun 2004 Nomor 66, Tambahan Lembaran Negara Republik Indonesia Nomor 4400);
6. Undang-Undang Nomor 33 Tahun 2004 tentang Perimbangan Keuangan antara Pemerintah Pusat dan Pemerintah Daerah (Lembaran Negara Republik Indonesia Tahun 2004 Nomor 126, Tambahan Lembaran Negara Republik Indonesia Nomor 4438);
7. Undang-Undang Nomor 28 Tahun 2009 tentang Pajak Daerah dan Retribusi Daerah (Lembaran Negara Republik Indonesia Tahun 2009 Nomor 130, Tambahan Lembaran Negara Republik Indonesia Nomor 5049) sebagaimana telah diubah dengan Undang-Undang Nomor 9 Tahun 2015 tentang Perubahan Kedua Atas Undang-Undang Nomor 23 Tahun 2014 (Lembaran Negara Republik Indonesia Tahun 2015 Nomor 58, Tambahan Lembaran Negara Republik Indonesia Nomor 5679);
8. Undang-Undang Nomor 12 Tahun 2011 tentang Pembentukan Peraturan Perundang-Undangan (Lembaran Negara Republik Indonesia Tahun 2011 Nomor 82, Tambahan Lembaran Negara Republik Indonesia Nomor 5234);
9. Undang-Undang Nomor 23 Tahun 2014 tentang Pemerintah Daerah (Lembaran Negara Republik Indonesia Tahun 2014 Nomor 244, Tambahan Lembaran Negara Republik Indonesia Nomor 5587);
10. Peraturan Pemerintah Nomor 109 Tahun 2000 tentang Kedudukan Keuangan Kepala Daerah dan Wakil Kepala Daerah (Lembaran Negara Republik Indonesia Tahun 2000 Nomor 210, Tambahan Lembaran Negara Republik Indonesia Nomor 4028);
11. Peraturan Pemerintah Nomor 55 Tahun 2005 tentang Dana Perimbangan (Lembaran Negara Republik Indonesia Tahun 2005 Nomor 137, Tambahan Lembaran Negara Republik Indonesia Nomor 4575);
12. Peraturan Pemerintah Nomor 71 Tahun 2010 tentang Standar Akuntansi Pemerintahan (Lembaran Negara Republik Indonesia Tahun 2010 Nomor 123);
13. Peraturan Pemerintah Nomor 2 Tahun 2012 tentang Hibah Daerah (Lembaran Negara Republik Indonesia Tahun 2012 Nomor 5, Tambahan Lembaran Negara Republik Indonesia Nomor 5272);
14. Peraturan Pemerintah Nomor 55 Tahun 2016 tentang Pajak Daerah (Lembaran Negara Republik Indonesia Tahun 2016 Nomor 244);
15. Peraturan Pemerintah Nomor 12 Tahun 2019 tentang Pengelolaan Keuangan Daerah (Lembaran Negara Republik Indonesia Tahun 2019 Nomor 42, Tambahan Lembaran Negara Republik Indonesia Nomor 6322);



Catatan atas Laporan Keuangan
Pemerintah Kota Palangka Raya
Untuk tahun yang berakhir pada tanggal 31 Desember 2022

16. Peraturan Menteri Dalam Negeri Nomor 19 Tahun 2016 tentang Pedoman Pengelolaan Barang Milik Daerah (Berita Negara Republik Indonesia Tahun 2016 Nomor 547);
17. Peraturan Menteri Dalam Negeri Nomor 108 Tahun 2016 tentang Penggolongan dan Kodefikasi Barang Milik Daerah (Berita Negara Republik Indonesia Tahun 2016 Nomor 2083);
18. Peraturan Menteri Dalam Negeri Nomor 77 Tahun 2020 tentang Pedoman Teknis Pengelolaan Keuangan Daerah (Berita Negara Republik Indonesia Tahun 2020 Nomor 1781);
19. Peraturan Daerah Kota Palangka Raya Nomor 1 Tahun 2022 tentang Anggaran Pendapatan dan Belanja Daerah Tahun Anggaran 2022 (Lembaran Daerah Kota Palangka Raya Tahun 2022 Nomor 1, Tambahan Lembaran Daerah Kota Palangka Raya Nomor 1);
20. Peraturan Daerah Kota Palangka Raya Nomor 7 Tahun 2022 tentang Pengelolaan Keuangan Daerah (Lembaran Daerah Kota Palangka Raya Tahun 2022 Nomor 6, Tambahan Lembaran Daerah Kota Palangka Raya Tahun 2022 Nomor 6);
21. Peraturan Daerah Kota Palangka Raya Nomor 8 Tahun 2022 tentang Perubahan Anggaran Pendapatan dan Belanja Daerah Tahun Anggaran 2022 (Lembaran Daerah Kota Palangka Raya Tahun 2022 Nomor 8, Tambahan Lembaran Daerah Kota Palangka Raya Nomor 7);
22. Peraturan Wali Kota Palangka Raya Nomor 5 Tahun 2021 tentang Kebijakan Akuntansi Pemerintah Daerah Kota Palangka Raya (Berita Daerah Kota Palangka Raya Tahun 2021 Nomor 5).
23. Peraturan Wali Kota Palangka Raya Nomor 1 Tahun 2022 tentang Penjabaran Anggaran Pendapatan dan Belanja Daerah Tahun Anggaran 2022 (Berita Daerah Kota Palangka Raya Tahun 2022 Nomor 1);
24. Peraturan Wali Kota Palangka Raya Nomor 8 Tahun 2022 tentang Perubahan atas Peraturan Wali Kota Nomor 1 Tahun 2022 tentang Penjabaran Anggaran Pendapatan dan Belanja Daerah Kota Palangka Raya Tahun Anggaran 2022 (Berita Daerah Kota Palangka Raya Tahun 2022 Nomor 8);
25. Peraturan Wali Kota Palangka Raya Nomor 13 Tahun 2022 tentang Perubahan Kedua atas Peraturan Wali Kota Palangka Raya Nomor 1 Tahun 2022 tentang Penjabaran Anggaran Pendapatan dan Belanja Daerah Kota Palangka Raya Tahun Anggaran 2022 (Berita Daerah Kota Palangka Raya Tahun 2022 Nomor 13); dan
26. Peraturan Wali Kota Palangka Raya Nomor 28 Tahun 2022 tentang Penjabaran Perubahan Anggaran Pendapatan dan Belanja Daerah Kota Palangka Raya Tahun Anggaran 2022 (Berita Daerah Kota Palangka Raya Tahun 2022 Nomor 28).

1.3. Sistematika Penulisan Catatan Atas Laporan Keuangan

Catatan atas Laporan Keuangan terdiri dari:

- BAB I : Pendahuluan
- BAB II : Ekonomi Makro, Kebijakan Fiskal Keuangan dan Pencapaian Target Kinerja APBD
- BAB III : Ikhtisar Pencapaian Kinerja Keuangan
- BAB IV : Kebijakan Akuntansi



***Catatan atas Laporan Keuangan
Pemerintah Kota Palangka Raya
Untuk tahun yang berakhir pada tanggal 31 Desember 2022***

- BAB V : Penjelasan Pos-Pos Laporan Keuangan
BAB VI : Penjelasan atas Informasi-informasi Non Keuangan
BAB VII : Penutup

PPID Pemko Palangka Raya



BAB II

EKONOMI MAKRO, KEBIJAKAN FISKAL KEUANGAN DAN PENCAPAIAN TARGET KINERJA APBD

2.1. Ekonomi Makro Tahun 2022

Melalui beberapa parameter/indikator makro kondisi ekonomi Kota Palangka Raya pada Tahun 2022 telah berjalan searah dengan perekonomian nasional. Beberapa capaian indikator ekonomi makro sangat dipengaruhi oleh faktor sumber daya daerah (alam dan buatan), sumber daya manusia, modal dan penerapan teknologi. Kota Palangka Raya memiliki sumber daya alam yang cukup memadai dan sumber daya buatan (jaringan jalan, listrik, air, telepon, sarana ekonomi) yang terus ditingkatkan kuantitas dan kualitasnya untuk memacu kinerja ekonomi daerah, sebagaimana dalam penjelasan berikut:

2.1.1. Indeks Kemiskinan

Indeks Kedalaman Kemiskinan (*Poverty Gap Index-PI*), merupakan ukuran rata-rata kesenjangan pengeluaran masing-masing penduduk miskin terhadap garis kemiskinan. Semakin tinggi nilai indeks, semakin jauh rata-rata pengeluaran penduduk dari garis kemiskinan. Kemiskinan dipandang sebagai ketidakmampuan dari sisi ekonomi untuk memenuhi kebutuhan dasar makanan dan bukan makanan yang diukur dari sisi pengeluaran.

Tabel 2.1. Garis Kemiskinan Tahun 2018 - 2022

Tahun	Indeks Kedalaman Kemiskinan	Garis Kemiskinan (rupiah/kapital/bulan)	Persentase Penduduk Miskin	Jumlah Penduduk Miskin (Ribu Orang)
2022	0,66	485.800	3,61	10,62
2021	0,40	456.276	3,75	10,86
2020	0,44	485.635	3,44	10,22
2019	0,43	379.420	3,35	9,69
2018	0,63	353.853	3,47	9,78

Sumber: Badan Pusat Statistik Kota Palangka Raya Dalam Angka Tahun 2023

Tabel 2.2. Persentase Penduduk Miskin Kabupaten/Kota Provinsi Kalimantan Tengah Tahun 2018 – 2022

Kabupaten/Kota	2018	2019	2020	2021	2022
Kalimantan Tengah	5,17	4,98	4,82	5,16	5,28
Kotawaringin Barat	4,27	4,11	3,59	3,95	3,93
Kotawaringin Timur	6,21	5,90	5,62	5,91	5,95
Kapuas	5,20	5,09	5,04	5,35	5,52
Barito Selatan	4,55	4,39	4,45	4,62	4,88
Barito Utara	5,00	4,95	5,17	5,61	5,80
Sukamara	3,19	3,16	3,23	3,66	3,72
Lamandau	3,15	3,01	3,09	3,56	3,34
Seruyan	7,43	7,19	6,85	7,22	7,43



**Catatan atas Laporan Keuangan
Pemerintah Kota Palangka Raya
Untuk tahun yang berakhir pada tanggal 31 Desember 2022**

Kabupaten/Kota	2018	2019	2020	2021	2022
Katingan	5,22	5,02	4,79	5,25	5,50
Pulang Pisau	4,51	4,24	4,09	4,24	4,70
Gunung Mas	5,10	4,91	4,75	5,35	5,64
Barito Timur	6,56	6,32	6,09	6,38	6,59
Murung Raya	6,28	6,00	5,85	6,15	6,40
Palangka Raya	3,47	3,35	3,44	3,75	3,61

Sumber: Badan Pusat Statistik Kota Palangka Raya Dalam Angka Tahun 2023

Mayoritas penduduk miskin di Provinsi Kalimantan Tengah berada di Kabupaten Seruyan, Barito Timur, Murung Raya dan Kotawaringin Timur. Dilihat dari persentase kemiskinannya, Kabupaten Seruyan memiliki persentase kemiskinan paling tinggi (7,43%), disusul oleh Kabupaten Barito Timur (6,59%). Sedangkan kabupaten dengan persentase kemiskinan paling rendah adalah Kabupaten Lamandau (3,34%). Kota Palangka Raya memiliki tingkat kemiskinan terendah setelah Kabupaten Lamandau. Dengan tingkat kepadatan penduduk tertinggi, pada kota ini akan ditemukan tiga hingga empat orang miskin atau setidaknya satu rumah tangga miskin di setiap kilometer. Indeks Kemiskinan Kota Palangka Raya pada tahun 2022 senilai 3,61%.

2.1.2. Tingkat Pengangguran Terbuka

Tingkat Partisipasi Angkatan Kerja mengindikasikan besarnya persentase penduduk usia kerja yang aktif secara ekonomi di suatu negara/wilayah dengan interpretasi tinggi TPAK menunjukkan bahwa semakin tinggi pula pasokan tenaga kerja (*labour supply*) yang tersedia untuk memproduksi barang dan jasa dalam suatu perekonomian. Adapun konsep tenaga kerja adalah Penduduk yang termasuk angkatan kerja dengan usia kerja (15 tahun dan lebih) yang bekerja, atau punya pekerjaan namun sementara tidak bekerja dan pengangguran.

TPT (Tingkat Pengangguran Terbuka) adalah persentase jumlah pengangguran terhadap jumlah angkatan kerja. Pengangguran terbuka, terdiri dari mereka yang tidak memiliki pekerjaan dan mencari pekerjaan, mereka yang tidak memiliki pekerjaan dan mempersiapkan usaha dan mereka yang tak punya pekerjaan dan tidak mencari pekerjaan, karena merasa tidak mungkin mendapatkan pekerjaan.

Tabel 2.3. Jumlah Penduduk Berumur 15 Tahun ke atas Menurut Jenis Kegiatan Selama Seminggu yang Lalu di Kota Palangka Raya Tahun 2022

Uraian	2021	2022
Angkatan Kerja/Economically Active	143.687	148.139
1. Bekerja	135.271	139.785
2. Pengangguran Terbuka	8.416	8.354
Bukan Angkatan Kerja/Economically Inactive	83.309	83.323
1. Sekolah	23.626	26.818
2. Mengurus Rumah Tangga	47.605	46.169
3. Lainnya	12.078	10.336
Jumlah	226.996	231.462
Tingkat Partisipasi Angkatan Kerja	63,30	64,00
Tingkat Pengangguran	5,86	5,64

Sumber: Badan Pusat Statistik Kota Palangka Raya dan Provinsi Kalimantan Tengah Dalam Angka Tahun 2023



Catatan atas Laporan Keuangan
Pemerintah Kota Palangka Raya
Untuk tahun yang berakhir pada tanggal 31 Desember 2022

Tabel 2.4. Tingkat Pengangguran Terbuka Kabupaten/Kota
Provinsi Kalimantan Tengah Tahun 2018 – 2022

Kabupaten/Kota	2018	2019	2020	2021	2022
Kalimantan Tengah	4,01	4,04	4,58	4,53	4,26
Kotawaringin Barat	3,01	2,58	4,76	4,70	4,51
Kotawaringin Timur	4,55	4,41	5,25	5,15	5,00
Kapuas	4,08	5,18	4,98	4,91	3,91
Barito Selatan	4,33	4,05	4,21	4,16	3,53
Barito Utara	4,34	3,93	5,29	5,14	4,82
Sukamara	4,39	4,80	4,70	4,65	6,46
Lamandau	2,42	2,32	2,83	2,30	3,41
Seruyan	4,40	4,45	4,30	4,25	3,96
Katingan	4,78	5,25	5,69	5,50	5,33
Pulang Pisau	2,15	1,71	2,63	2,60	1,96
Gunung Mas	2,19	2,62	2,49	3,11	2,96
Barito Timur	3,50	2,82	2,91	3,22	2,95
Murung Raya	3,37	2,99	3,10	3,03	2,77
Palangka Raya	5,81	5,81	5,95	5,86	5,64

Sumber: Badan Pusat Statistik Kota Palangka Raya Dalam Angka Tahun 2023

Tingkat Pengangguran Terbuka (TPT) Kota Palangka Raya relatif lebih besar dari TPT Kalimantan Tengah pada periode 2018 hingga 2022. TPT tertinggi berada di Kabupaten Sukamara yaitu sebesar 6,46. Sedangkan TPT Palangka Raya sebesar 5,64 lebih tinggi dari beberapa kabupaten/kota lain di Kalimantan Tengah dipicu oleh statusnya sebagai ibu kota provinsi. Palangka Raya menjadi daya tarik bagi para pencari kerja dari luar daerah untuk mengadu nasib. Selain itu, para siswa/mahasiswa yang telah lulus sebagian tidak pulang lagi ke daerah asal, tetapi menetap dan mencari kerja di Palangka Raya. Secara teknis, terjadi perubahan status dari siswa/mahasiswa yang berstatus bukan angkatan kerja, menjadi pencari kerja yang berstatus angkatan kerja (bekerja atau pengangguran).

2.1.3. Gini Ratio

Gini Rasio atau Koefisien adalah alat mengukur derajat ketidakmerataan distribusi penduduk. Ini didasarkan pada Kurva Lorenz, yaitu sebuah kurva pengeluaran kumulatif yang membandingkan distribusi dari suatu variabel tertentu (misalnya pendapatan) dengan distribusi *uniform* (seragam) yang mewakili persentase kumulatif penduduk.

Koefisien Gini (*Gini Ratio*) adalah ukuran ketidakmerataan atau ketimpangan agregat (secara keseluruhan) yang angkanya berkisar antara nol (pemerataan sempurna) hingga satu (ketimpangan yang sempurna). Koefisien Gini dapat diperoleh dengan menghitung rasio bidang yang terletak antara garis diagonal dan Kurva Lorenz dibagi dengan luas separuh bidang dimana Kurva Lorenz itu berada.

Tabel 2.5. Indeks Gini

No.	Kabupaten/Kota	2020	2021	2022
1.	Kotawaringin Barat	0,333	0,317	0,315
2.	Kotawaringin Timur	0,323	0,325	0,292
3.	Kapuas	0,316	0,312	0,303
4.	Barito Selatan	0,313	0,286	0,309
5.	Barito Utara	0,337	0,308	0,301



**Catatan atas Laporan Keuangan
Pemerintah Kota Palangka Raya
Untuk tahun yang berakhir pada tanggal 31 Desember 2022**

No.	Kabupaten/Kota	2020	2021	2022
6.	Sukamara	0,300	0,290	0,322
7.	Lamandau	0,296	0,321	0,318
8.	Seruyan	0,260	0,262	0,292
9.	Katingan	0,252	0,230	0,250
10.	Pulang Pisau	0,302	0,262	0,288
11.	Gunung Mas	0,279	0,278	0,262
12.	Barito Timur	0,333	0,297	0,294
13.	Murung Raya	0,280	0,308	0,260
14.	Palangka Raya	0,340	0,362	0,383
	Provinsi Kalimantan Tengah	0,329	0,323	0,319

Sumber: Badan Pusat Statistik Kota Palangka Raya Dalam Angka Tahun 2023

Gini rasio merupakan salah satu indikator yang memberikan gambaran tingkat ketimpangan pendapatan suatu wilayah. Koefisien Gini Rasio Palangka Raya tahun 2022 senilai 0,383 ini berarti bahwa Palangka Raya adalah wilayah yang memiliki ketimpangan pendapatan tertinggi dibanding Kabupaten dan Provinsi di Kalimantan Tengah.

2.1.4. Indeks Pembangunan Manusia

Indeks Pembangunan Manusia (IPM)/*Human Development Index* (HDI) adalah ukuran ringkas rata-rata capaian/keberhasilan dimensi utama pembangunan manusia yaitu umur panjang dan hidup sehat, mempunyai pengetahuan dan memiliki standar hidup yang layak. IPM digunakan untuk mengklasifikasikan apakah sebuah negara adalah negara maju, negara berkembang atau negara terbelakang dan juga untuk mengukur pengaruh dari kebijaksanaan ekonomi terhadap kualitas hidup.

Pada tahun 2022, Indeks Pembangunan Manusia Provinsi Kalimantan Tengah dan Kabupaten/Kota di Kalimantan Tengah mengalami kenaikan dibanding tahun sebelumnya, Kota Palangka Raya merupakan kota dengan IPM tertinggi senilai 81,16. Sedangkan yang terendah adalah Kabupaten Seruyan dengan IPM 68,24.

Tabel 2.6. Indeks Pembangunan Manusia Tahun 2018 – 2022

Kabupaten/Kota	2018	2019	2020	2021	2022
Kotawaringin Barat	72,46	72,85	72,87	73,07	73,41
Kotawaringin Timur	70,56	71,16	71,31	71,38	71,67
Kapuas	68,68	69,38	69,48	69,63	70,01
Barito Selatan	69,73	70,10	70,22	70,54	71,01
Barito Utara	69,72	70,52	70,59	70,79	71,21
Sukamara	67,52	67,95	68,03	68,27	68,94
Lamandau	69,70	70,51	70,51	70,58	71,11
Seruyan	67,04	67,57	67,58	67,67	68,24
Katingan	67,91	68,55	68,68	68,89	69,74
Pulang Pisau	67,54	68,34	68,45	68,53	69,01
Gunung Mas	70,23	70,65	70,81	71,03	71,40
Barito Timur	70,82	71,34	71,39	71,47	72,07
Murung Raya	67,56	67,89	67,98	68,12	68,63
Palangka Raya	80,34	80,77	80,77	80,82	81,16
Provinsi Kalimantan Tengah	70,42	70,91	71,05	71,25	71,63

Sumber: Badan Pusat Statistik Kota Palangka Raya Dalam Angka Tahun 2023



Catatan atas Laporan Keuangan
Pemerintah Kota Palangka Raya
Untuk tahun yang berakhir pada tanggal 31 Desember 2022

2.1.5. Pertumbuhan Ekonomi

Pertumbuhan ekonomi adalah proses perubahan kondisi perekonomian suatu negara secara berkesinambungan menuju keadaan yang lebih baik selama periode tertentu. Pertumbuhan ekonomi dapat diartikan juga sebagai proses kenaikan kapasitas produksi suatu perekonomian yang diwujudkan dalam bentuk kenaikan pendapatan nasional. Adanya pertumbuhan ekonomi menunjukkan pertumbuhan produksi barang dan jasa di suatu wilayah perekonomian dalam selang waktu tertentu. Semakin tinggi tingkat pertumbuhan ekonomi maka semakin cepat proses pertambahan *output* wilayah sehingga prospek perkembangan wilayah semakin baik. Dengan diketahuinya sumber-sumber pertumbuhan ekonomi maka dapat ditentukan sektor prioritas pembangunan. Pertumbuhan ekonomi dapat dilihat melalui pertumbuhan Produk Domestik Regional Bruto (PDRB) atas Dasar Harga Konstan. Kota Palangka Raya memiliki laju pertumbuhan ekonomi tahun 2022 meningkat senilai 1,93% sedangkan tahun 2021 meningkat senilai 1,47%. Lapangan usaha dengan PDRB terbesar adalah Transportasi dan Pergudangan senilai 18,23%. Walaupun persentase penduduk miskin di Kota Palangka Raya memiliki ketimpangan tertinggi di Provinsi Kalimantan Tengah.

Tabel 2.7. Produk Domestik Regional Bruto atas Dasar Harga Konstan Menurut Lapangan Usaha (dalam Juta Rupiah)

No.	Lapangan Usaha	2018	2019	2020	2021*	2022**
A.	Pertanian, Kehutanan dan Perikanan	241.399,2	257.696,6	269.845,0	287.639,6	291.716,3
B.	Pertambangan dan Penggalian	122.590	130.634,7	124.947,2	132.519,6	140.995,4
C.	Industri Pengolahan	1.009.096,6	1.037.522,6	1.007.331,9	1.017.967,3	989,36
D.	Pengadaan Listrik dan Gas	38.278,6	44.223,1	44.80,8	45.096,7	47.274,8
E.	Pengadaan Air, Pengelolaan Sampah, Limbah dan Daur Ulang	16.517,9	17.297,9	16.545,9	17.942,0	18.346,7
F.	Konstruksi	1.064.602,4	1.114.941,5	1.018.194,6	1.124.514,4	1.230.441,5
G.	Perdagangan Besar dan Eceran, Reparasi Mobil dan Sepeda Motor	1.964.702,8	2.127.388,5	2.077.342,0	2.162.670,9	2.321.648,2
H.	Transportasi dan Pergudangan	906.067,6	971.253,3	814.166,5	890.301,8	1.052.574,7
I.	Penyediaan Akomodasi dan Makan Minum	477.174,1	519.675,6	462.109,7	487.650,1	569.650,0
J.	Informasi dan Komunikasi	203.614,5	221.409,5	249.904,9	294.621,1	303.584,8
K.	Jasa Keuangan dan Asuransi	772.510,5	810.772,6	868.749,7	925.688,1	951.482,7
L.	Real Estate	318.595,7	348.014,4	321.376,2	341.059,6	360.949,5
M.	Jasa Perusahaan	7.451,8	8.193,1	7.061,5	7,28	8.173,2
N.	Administrasi Pemerintahan, Pertahanan dan Jaminan Sosial Wajib	2.097.827,9	2.279.084,1	2.254.223,2	2.200.034,1	2.269.605,7
O.	Jasa Pendidikan	560.218,9	608.019,8	654.988,2	687.341,3	717.284,9



**Catatan atas Laporan Keuangan
Pemerintah Kota Palangka Raya
Untuk tahun yang berakhir pada tanggal 31 Desember 2022**

No.	Lapangan Usaha	2018	2019	2020	2021*	2022**
P.	Jasa Kesehatan dan Kegiatan Sosial	231.600,5	252.094,7	275.588,9	295.747,8	326.599,5
Q.	Jasa Lainnya	124.157,9	136.414,9	107.913,8	113.393,7	120.718,7
PDRB/GDRP		10.156.319,9	10.884.636,7	10.574.669,8	11.031.469,2	11.720.407

*)Angka Sementara/ *Preliminary Figures*

**) Angka Sangat Sementara/ *Very Preliminary Figures*

Sumber: Badan Pusat Statistik Kota Palangka Raya Dalam Angka Tahun 2023

Tabel 2.8. Laju Pertumbuhan Produk Domestik Regional Bruto Kota Palangka Raya atas Dasar Harga Konstan Menurut Lapangan Usaha (dalam Persen)

No.	Lapangan Usaha	2018	2019	2020	2021*	2022**
A.	Pertanian, Kehutanan dan Perikanan	1,42	6,75	4,71	6,59	1,42
B.	Pertambangan dan Penggalian	8,04	6,56	-4,35	6,06	6,40
C.	Industri Pengolahan	3,43	2,83	-2,50	1,06	-2,81
D.	Pengadaan Listrik dan Gas	9,22	15,53	0,36	1,61	4,83
E.	Pengadaan Air, Pengelolaan Sampah, Limbah dan Daur Ulang	6,54	4,72	-4,35	8,44	2,26
F.	Konstruksi	3,04	4,73	-8,68	10,44	9,42
G.	Perdagangan Besar dan Eceran, Reparasi Mobil dan Sepeda Motor	10,99	8,28	-2,35	4,11	7,35
H.	Transportasi dan Pergudangan	11,50	7,19	-16,17	9,35	18,23
I.	Penyediaan Akomodasi dan Makan Minum	6,25	8,91	-11,08	5,53	16,82
J.	Informasi dan Komunikasi	8,66	8,74	12,87	17,89	16,82
K.	Jasa Keuangan dan Asuransi	3,34	4,95	7,15	6,55	2,79
L.	Real Estat	9,16	9,23	-7,65	6,12	5,83
M.	Jasa Perusahaan	8,41	9,95	-13,81	3,11	12,25
N.	Administrasi Pemerintahan, Pertahanan	7,03	8,64	-1,09	-2,40	3,16
O.	Jasa Pendidikan	9,00	8,53	7,72	4,94	4,36
P.	Jasa Kesehatan dan Kegiatan Sosial	8,37	8,85	9,32	7,31	10,43
Q.	Jasa Lainnya	7,63	9,87	-20,89	5,08	6,46
PDRB/GDRP		6,99	7,14	7,17	4,32	6,25

*)Angka Sementara/ *Preliminary Figures*

**) Angka Sangat Sementara/ *Very Preliminary Figures*

Sumber: Badan Pusat Statistik Kota Palangka Raya Dalam Angka Tahun 2023

2.1.6. Laju Inflasi

Inflasi adalah suatu kondisi di mana harga barang dan jasa secara relatif mengalami kenaikan harga dari tahun ke tahun. Bagi konsumen, inflasi menjadi hal memberatkan karena secara tidak langsung dapat mengurangi pendapatan riil atau daya beli mereka. Sedangkan dari sisi prosedur, inflasi menjadi insentif untuk terus melakukan aktivitas ekonomi. Perkembangan harga komoditi penting tahun 2022 di kota-kota penting di pulau Kalimantan menunjukkan adanya peningkatan, hal ini ditunjukkan oleh laju inflasi di Kota Banjarmasin mengalami inflasi tertinggi senilai 6,89% dan terendah terjadi di Kota Tarakan senilai 3,93%.



**Catatan atas Laporan Keuangan
Pemerintah Kota Palangka Raya
Untuk tahun yang berakhir pada tanggal 31 Desember 2022**

Untuk mengendalikan inflasi perlu perpaduan dan kerja sama yang harmonis antara pemerintah, dunia usaha dan masyarakat. Upaya penanganan laju inflasi di Kota Palangka Raya Tahun 2022 diantaranya:

1. Rapat Tim Pengendali Inflasi Daerah (TPID) dalam upaya memperkuat sinergi dalam pengendalian inflasi;
2. Terbentuknya Satuan Tugas (satgas) Pangan;
3. Melaksanakan Operasi Pasar tepat sasaran;
4. Inspeksi mendadak (sidak) harga ke pasar tradisional;
5. Gerakan tanam komoditas pangan pemicu inflasi seperti tanaman cabe dan bawang merah; dan
6. Pasar Tani setiap hari Jumat pagi di halaman kantor Dinas Pertanian dan Ketahanan Pangan.

Adapun upaya yang dilakukan oleh dinas terkait diantaranya:

1. Dinas Pertanian dan Ketahanan Pangan Kota Palangka Raya
 - Peningkatan diversifikasi dan Ketahanan Pangan Masyarakat/Pekarangan Pangan Lestari (P2L) kepada 34 Kelompok Wanita Tani (KWT) berupa tanaman cabe sebanyak 6.800 *polybag* (sumber dana APBN dan DAK Non Fisik);
 - Gerakan Menanam Seribu Cabe (Sakuyan Lombok) yaitu kerjasama Dinas Peternakan dan Ketahanan Pangan dengan Bank Indonesia Kalimantan Tengah pada 10 KWT berupa tanaman cabe 2.000 *polybag*;
 - Ketersediaan, akses dan konsumsi pangan berkualitas/peningkatan produksi sayuran dan tanaman obat kepada dua KWT berupa tanaman cabe sebanyak 2.000 *polybag* (sumber dana APBN dan masih dalam proses);
 - Kerjasama Kemitraan Budidaya Ayam Boiler di Rumah Potong Hewan (RPH) Kalampangan kepada sepuluh orang Peternak/Masyarakat berupa ayam boiler sebanyak 10.000 ekor dengan pola kemitraan;
 - Bantuan Bibit Ternak APBN kepada delapan Kelompok Tani Ternak berupa itik 3.000 ekor dan babi 50 ekor (sumber dana APBN masih dalam proses pengadaan);
 - Bantuan APBD berupa:
 - 1) Bantuan Bibit Ternak kepada Petani/Masyarakat berupa ayam kampung 124 ekor, kambing 4 ekor, babi 41 ekor (masih dalam proses pengadaan);
 - 2) Penyediaan dan pengembangan sarana pertanian/pengawasan penggunaan sarana pendukung pertanian sesuai dengan komoditas, teknologi dan spesifik lokasi, yaitu berupa pengembangan cabe rawit kepada 15 kelompok tani dan masyarakat dengan pemberian benih sebanyak 100 bungkus dan 500 *polybag* pohon cabe;
 - 3) Demplot pengembangan bawang merah berupa bantuan bibit kepada 1 kelompok tani sebanyak 600 kg;
 - 4) Pengelolaan Sumber Daya Genetik (SDG) Hewan/Tumbuhan kepada masyarakat kelompok Menteng berupa 500 *polybag* pohon cabe;
 - 5) Pengembangan cabe rawit kepada tujuh kelompok tani seluas 5 hektare; dan
 - 6) Pasar tani.
 - Bantuan bibit cabe sebanyak 20.000 *polybag* Program Perlindungan Sosial (Perlinsos);
 - Bantuan bibit bawang merah 597 kg dan pupuk kandang 5.000 kg kepada masyarakat KWT (Perlinsos);
 - Pembuatan tanaman cabe dalam *polybag* sebanyak 2.500 *polybag* (Perlinsos);

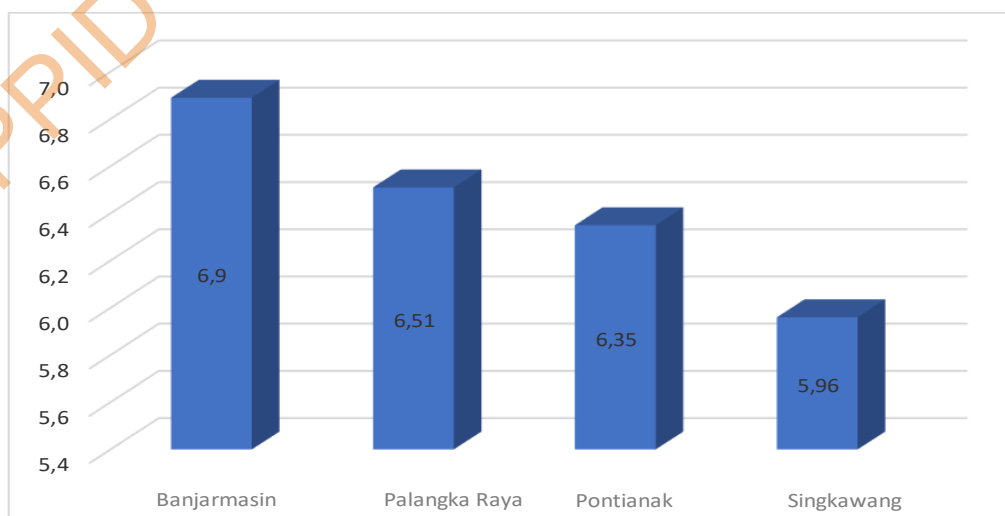


**Catatan atas Laporan Keuangan
Pemerintah Kota Palangka Raya
Untuk tahun yang berakhir pada tanggal 31 Desember 2022**

- Pengembangan tanaman bawang merah kepada tiga kelompok tani sebanyak 1.050 kg (Perlinsos);
 - Belanja bibit ternak babi kepada dua Kelompok Tani (Poktan), sebelas orang dan masyarakat/perorangan sebanyak 69 ekor;
 - Belanja pakan ternak babi kepada empat Poktan, enam orang dan masyarakat/perorangan sebanyak 51 sak;
 - Belanja obat-obatan ternak babi kepada empat Poktan, enam orang dan masyarakat/perorangan berupa vitamin 100 bungkus, obat cacing 70 botol dan desinfektan 50 botol; dan
 - Inspeksi Mendadak (sidak) Satuan Tugas (satgas) Ketahanan Pangan.
2. Dinas Perdagangan Koperasi Usaha Kecil Menengah dan Perindustrian Kota Palangka Raya
- Pasar Minyak Goreng Kemasan terhadap masyarakat ekonomi menengah ke bawah di Kelurahan/Kecamatan, subsidi Pemerintah Rp3.000,- per liter dengan harga jual Rp11.000,- per liter;
 - Operasi Minyak Goreng Curah melalui dana DAU Rp6.000.000,- terhadap masyarakat ekonomi menengah ke bawah di Kelurahan/Kecamatan sebagai upaya stabilisasi harga dan ketersediaan stok barang kebutuhan pokok menjelang Hari Raya Idul Fitri 1443H;
 - Operasi Pasar LPG 3 kg, 5,5 kg dan 12 kg dengan nilai pembelian sesuai dengan Harga Eceran Tertinggi yang sudah ditetapkan Pemerintah Daerah;
 - Operasi Pasar Murah Bersubsidi melalui dana DAU Rp83.390.737,- sebanyak 1.200 paket dengan nilai pembelian Rp149.000,- disubsidi Rp49.000,- dengan harga jual Rp100.000,- paket sembako di empat Kelurahan;
 - Operasi Pasar Menekan Laju Inflasi bersumber dana DID sebesar Rp231.891.800,- sebanyak 4.975 paket dengan nilai pemberian Rp140.200,- dan disubsidi Pemerintah Rp40.200,- harga jual Rp100.000,- di sembilan Kelurahan; dan
 - Operasi Pasar menjelang Natal dan Tahun Baru dibiayai melalui DPPA DPKUKMP sebesar Rp2.085.892.485,- total 25.700 paket, gas LPG sebanyak 2.180 tabung dan beras lokal sebanyak 4.000 sak berat masing-masing 5 kg per sak dengan harga beli Rp80.000,- disubsidi pemerintah Rp30.000,- harga jual menjadi Rp50.000,- per sak.
3. Dinas Perikanan Kota Palangka Raya
- Pengadaan bibit ikan baung di Kelurahan Kameloh Baru APBD Rp100.000.000,-;
 - Pengembangan Keramba dan kelengkapannya di Kelurahan Danau Tundai APBD Rp70.000.000,-;
 - Pengadaan bibit ikan patin, pakan dan obat-obatan Kelurahan Kereng Bangkirai APBD Rp50.000.000,-;
 - Pengadaan kolam terpal, benih ikan patin di Kelurahan Petuk Barunai APBD Rp105.000.000,-;
 - Pengadaan pakan dan benih ikan lele di Kelurahan Bukit Tunggal APBD Rp39.000.000,-;
 - Pengadaan pakan dan benih ikan gurame untuk Pokdakan Berkat Indang Apung APBD Rp50.000.000,-;
 - Pengadaan pakan dan benih ikan gurame untuk Pokdakan Pancar Rajaki Tampung Penyang APBD Rp100.000.000,-;
 - Pembangunan infrastruktur budidaya ikan lele di Kelurahan Bukit Tunggal APBD Rp100.000.000,-;

- Pengelolaan penangkapan ikan di wilayah sungai, danau, rawa, dan genangan air lainnya dalam satu daerah Kabupaten/Kota berupa bantuan alat tangkap ikan di Kelurahan Kameloh Baru APBD Rp100.000.000,-;
 - Pengelolaan penangkapan ikan di wilayah sungai, danau, rawa, dan genangan air lainnya dalam satu daerah Kabupaten/Kota berupa pembuatan Beje di Kelurahan Tanjung Pinang APBD Rp192.272.060,-;
 - Pengawasan sumber daya perikanan di wilayah sungai, danau, rawa dan genangan air lainnya yang diusahakan dalam satu daerah Kabupaten/Kota berupa perahu motor beserta mesin dan kelengkapannya sebanyak 3 unit, masing-masing di Kelurahan Tanjung Pinang, Kelurahan Bereng Bengkel dan Kelurahan Tumbang Tahai APBD Rp60.000.000,-;
 - Pengawasan sumber daya perikanan di wilayah sungai, danau, rawa dan genangan air lainnya yang diusahakan dalam satu daerah Kabupaten/Kota berupa plang himbauan sebanyak 5 unit, masing-masing di Kelurahan Kereng Bangkirai, Kelurahan Tanjung Pinang, Kelurahan Kameloh Baru, Kelurahan Sei Gohong dan Kelurahan Tumbang Tahai APBD Rp17.500.000,-; dan
 - Pembinaan mutu dan keamanan hasil perikanan bagi usaha pengolahan dan pemasaran skala mikro dan kecil APBD Rp49.300.000,-.
4. Dinas Perhubungan Kota Palangka Raya
- Layanan *Ambulance* gratis untuk masyarakat yang membutuhkan penjemputan/pengantaran orang sakit atau orang meninggal dunia di Kota Palangka Raya, dilakukan sebanyak 7 kali/kegiatan, sumber pendanaan dari APBD Kota Palangka Raya;
 - Trayek *Bus Rapid Transit* (BRT) gratis yaitu melakukan pelayanan pengantaran/penjemputan wilayah Kota Palangka Raya, dilakukan sebanyak 22 kali/kegiatan dengan sumber pendanaan dari APBD Kota Palangka Raya; dan
 - Pengawasan Distribusi *Liquefied Petroleum Gas* (LPG) yaitu melakukan pengawasan distribusi LPG Kota Palangka Raya yang dilakukan sebanyak 8 kali/kegiatan dengan sumber pendanaan dari APBD Kota Palangka Raya.

Gambar 2.1. Laju Inflasi Kota Palangka Raya dan Kota Besar di Kalimantan



Sumber: Badan Pusat Statistik Kota Palangka Raya Dalam Angka Tahun 2023



Catatan atas Laporan Keuangan
Pemerintah Kota Palangka Raya
Untuk tahun yang berakhir pada tanggal 31 Desember 2022

Tabel 2.9. Laju Inflasi

Bulan	Palangka Raya	Sampit	Banjarmasin	Tanjung	Pontianak	Singkawang
Januari	0,62	0,58	1,04	0,43	0,87	0,66
Februari	-0,01	-0,03	-0,49	0,24	0,28	0,15
Maret	0,69	0,97	0,94	0,64	0,43	0,20
April	0,97	0,97	1,22	0,68	1,05	1,30
Mei	0,93	0,94	0,53	1,17	0,71	1,04
Juni	0,87	0,89	0,71	0,85	0,07	-0,09
Juli	0,56	0,24	0,31	0,04	0,05	0,38
Agustus	0,28	-0,50	-0,44	-0,87	0,16	-0,55
September	1,05	1,43	1,56	0,66	1,58	1,66
Oktober	-0,07	-0,01	0,28	0,24	0,07	0,13
November	0,21	0,08	0,41	0,36	0,34	0,44
Desember	0,22	0,28	0,72	0,48	0,57	0,50
Laju Inflasi	6,51	5,99	6,89	5,01	6,35	5,96
2020	-	-	-	-	-	-
2019	2,70	2,02	4,15	2,15	2,64	1,08
2018	3,68	6,02	2,63	2,60	3,99	3,18
2017	3,11	3,29	3,82	2,40	3,86	5,23
2016	1,91	2,46	3,68	2,18	3,88	2,58
2015	4,20	5,72	5,03	6,69	6,17	4,00

Sumber: Badan Pusat Statistik Kota Palangka Raya Dalam Angka Tahun 2023

Tabel 2.10. Lanjutan Laju Inflasi

Bulan	Samarinda	Balikpapan	Tarakan	Nasional
Januari	0,91	0,81	0,25	0,56
Februari	-0,20	-0,51	-0,01	-0,02
Maret	0,40	1,09	0,52	0,66
April	1,05	1,33	0,73	0,95
Mei	0,64	0,52	0,76	0,40
Juni	0,42	0,53	0,22	0,61
Juli	0,52	0,73	0,50	0,64
Agustus	-0,20	-0,33	-0,54	-0,21
September	0,83	0,88	0,97	1,17
Oktober	0,22	0,09	-0,16	-0,11
November	0,25	0,04	0,05	0,09
Desember	0,26	0,20	0,59	0,66
Laju Inflasi	5,22	5,51	3,93	5,51
2021	-	-	-	-
2020	1,49	-	1,47	2,72
2019	3,32	1,88	5,00	3,13
2018	3,69	3,13	2,77	3,16



**Catatan atas Laporan Keuangan
Pemerintah Kota Palangka Raya
Untuk tahun yang berakhir pada tanggal 31 Desember 2022**

Bulan	Samarinda	Balikpapan	Tarakan	Nasional
2017	2,83	2,45	4,31	3,02
2016	-	4,13	-	-
2015	-	6,26	-	-

Sumber: Badan Pusat Statistik Kota Palangka Raya Dalam Angka Tahun 2023

2.1.7. Produk Domestik Regional Bruto

Kinerja perekonomian Kota Palangka Raya berdasarkan Produk Domestik Regional Bruto atas Dasar Harga Berlaku Kota Palangka Raya senilai Rp19.649,17 Miliar. Lapangan usaha dengan PDRB terbesar adalah kelompok administrasi pemerintah, pertahanan dan jaminan sosial wajib senilai 4.207.891,2 juta rupiah atau 19,17% dan kelompok perdagangan besar dan eceran, reparasi mobil dan sepeda motor senilai 3.962.143,0 juta rupiah atau 18,05% dari total PDRB Kota Palangka Raya.

**Tabel 2.11. Produk Domestik Regional Bruto Kota Palangka Raya atas
Dasar Harga Berlaku Menurut Lapangan Usaha
(dalam Juta Rupiah)**

No.	Lapangan Usaha	2018	2019	2020	2021*	2022**
A.	Pertanian, Kehutanan dan perikanan	405.415,3	458.780,6	493.496,7	545.87,7	580.819,3
B.	Pertambangan dan Penggalian	218.411,3	239.691,1	235.920,1	259.480,2	285.294,6
C.	Industri Pengolahan	1.723.423,8	1.828.996,6	1.850.603,8	1.983.079,1	2.030.529,8
D.	Pengadaan Listrik dan Gas	55.145,0	65.042,8	66.047,7	67.581,9	71.657,5
E.	Pengadaan Air, Pengelolaan Sampah, Limbah dan Daur Ulang	28.834,8	31.287,0	30.643,8	34.751,0	36.436,9
F.	Konstruksi	1.835.174,6	2.020.204,1	1.926.351,9	2.245.205,8	2.587.571,8
G.	Perdagangan Besar dan Eceran; Reparasi Mobil dan Sepeda Motor	2.890.841,1	3.239.883,5	3.223.038,5	3.458.927,9	3.962.143,0
H.	Transportasi dan Pergudangan	1.572.357,0	1.786.751,1	1.496.734	1.699.156,4	2.130.087,9
I.	Penyediaan Akomodasi dan Makan Minum	787.575,3	880.783,7	817.829,3	884.120,0	1.083.530,6
J.	Informasi dan Komunikasi	232.443,6	256.019,8	285.196,7	342.653,7	354.240,5
K.	Jasa Keuangan dan Asuransi	1.168.518,4	1.249.793,3	1.347.952,2	1.524.383,9	1.680.025,2
L.	Real Estat	529.860,6	588.340,7	550.803,2	599.907,5	657.894,2
M.	Jasa Perusahaan	11.639,0	13.188,5	11.662,1	12.416,3	14.836,8
N.	Administrasi Pemerintahan, Pertahanan dan Jaminan Sosial Wajib	3.582.606,9	3.927.776,4	4.092.100,6	3.997.050,5	4.207.891,2
O.	Jasa Pendidikan	944.457,4	1.055.675,3	1.156.873,9	1.233.774,6	1.363.895,3
P.	Jasa Kesehatan dan Kegiatan Sosial	415.474,6	460.926,8	514.389,4	591.915,0	684.677,1
Q.	Jasa Lainnya	200.979,9	227.578,3	183.552,2	198.875,5	223.342,9



**Catatan atas Laporan Keuangan
Pemerintah Kota Palangka Raya
Untuk tahun yang berakhir pada tanggal 31 Desember 2022**

No.	Lapangan Usaha	2018	2019	2020	2021*	2022**
	PDRB/GDRP	16.603.158,6	18.330.719,5	18.277.196,1	19.649.166,9	21.954.874,6

*)Angka Sementara/ *Preliminary Figures*

**) Angka Sangat Sementara/ *Very Preliminary Figures*

Sumber: Badan Pusat Statistik Kota Palangka Raya Dalam Angka Tahun 2023

**Tabel 2.12. Distribusi Persentase Produk Domestik Regional Bruto
Kota Palangka Raya atas Dasar Harga Berlaku Menurut Lapangan Usaha
(dalam miliar Rupiah)**

No.	Lapangan Usaha/ Industry	2018	2019	2020	2021*	2022**
A.	Pertanian, Kehutanan dan Perikanan	2,44	2,50	2,70	2,78	2,65
B.	Pertambangan dan Penggalian	1,32	1,31	1,29	1,32	1,30
C.	Industri Pengolahan	10,38	9,98	10,13	10,09	9,25
D.	Pengadaan Listrik dan Gas	0,33	0,35	0,36	0,34	0,33
E.	Pengadaan Air, Pengelolaan Sampah, Limbah dan Daur Ulang	0,17	0,17	0,17	0,18	0,17
F.	Konstruksi	11,05	11,02	10,54	11,43	11,79
G.	Perdagangan Besar dan Eceran; Reparasi Mobil dan Sepeda Motor	17,41	17,67	17,65	17,60	18,05
H.	Transportasi dan Pergudangan	9,47	9,75	8,19	8,49	9,70
I.	Penyediaan Akomodasi dan Makan Minum	4,74	4,80	4,47	4,50	4,94
J.	Informasi dan Komunikasi	1,40	1,40	1,56	1,74	1,61
K.	Jasa Keuangan dan Asuransi	7,04	6,82	7,38	7,76	7,65
L.	Real Estate	3,19	3,21	3,01	3,05	3,00
M.	Jasa Perusahaan	0,07	0,07	0,06	0,06	0,07
N.	Administrasi Pemerintahan, Pertahanan dan Jaminan Sosial Wajib	21,58	21,43	22,39	20,34	19,17
O.	Jasa Pendidikan	5,69	5,76	6,35	6,28	6,21
P.	Jasa Kesehatan dan Kegiatan Sosial	2,50	2,51	2,75	3,01	3,12
Q.	Jasa Lainnya	1,21	1,24	1,00	1,01	1,02
	PDRB/GDRP	100,00	100,00	100,00	100,00	100,00

*)Angka Sementara/ *Preliminary Figures*

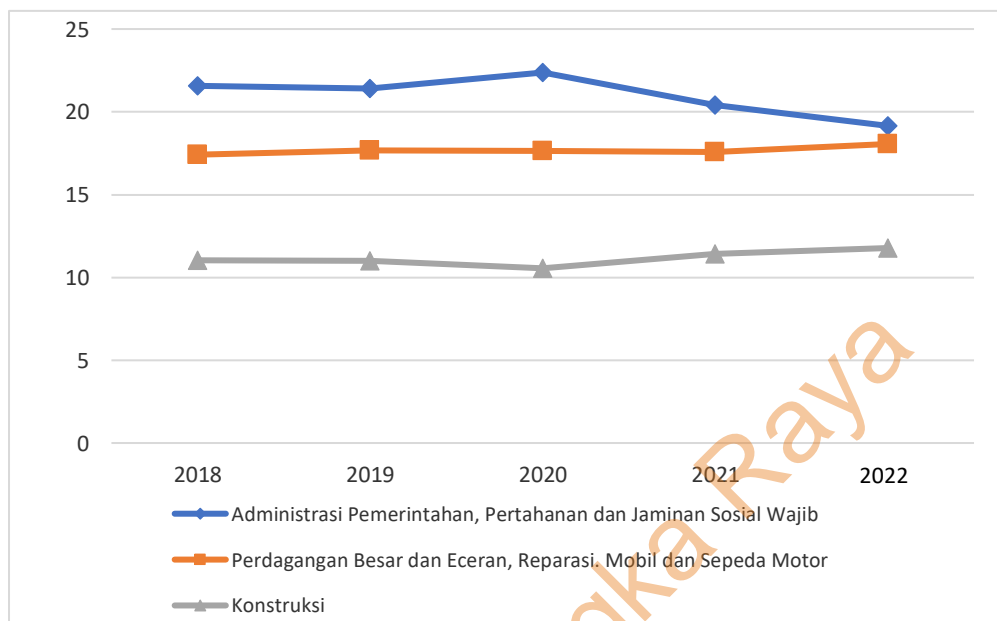
**) Angka Sangat Sementara/ *Very Preliminary Figures*

Sumber: Badan Pusat Statistik Kota Palangka Raya Dalam Angka Tahun 2023



**Catatan atas Laporan Keuangan
Pemerintah Kota Palangka Raya
Untuk tahun yang berakhir pada tanggal 31 Desember 2022**

Tabel 2. 13. Laju Pertumbuhan PDRB Tiga Lapangan Usaha dengan PDRB terbesar di Kota Palangka Raya Tahun 2018– 2022



Sumber: Badan Pusat Statistik Kota Palangka Raya Dalam Angka Tahun 2023

Produk Domestik Regional Bruto (PDRB) pada tingkat regional menggambarkan kemampuan suatu wilayah untuk menciptakan *output* (nilai tambah) pada suatu waktu tertentu. Untuk menyusun PDRB digunakan dua pendekatan yaitu Lapangan Usaha dan Pengeluaran. PDRB dari sisi lapangan usaha merupakan penjumlahan seluruh komponen nilai tambah bruto yang mampu diciptakan oleh sektor-sektor ekonomi atas berbagai aktivitas produksinya. Sedangkan dari sisi penggunaan menjelaskan tentang penggunaan dari nilai tambah tersebut.

2.2. Kebijakan Keuangan

2.2.1. Pendapatan Daerah

Dengan memperhatikan potensi permasalahan yang dihadapi pada tahun 2022, maka sasaran pendapatan daerah yang ditetapkan adalah meningkatnya Pendapatan Asli Daerah dan Penerimaan Daerah. Penerimaan pendapatan pada tahun 2022 senilai Rp1.296.024.933.960,28 dan terjadi peningkatan senilai Rp37.290.421.772,08 bila dibandingkan dengan tahun 2021 senilai Rp1.258.734.512.188,20. Terkait gambaran proyeksi pendapatan di atas, maka pendapatan daerah yang merupakan unsur penting dalam mendukung penyediaan kebutuhan belanja daerah diharapkan dapat memanfaatkan momentum pertumbuhan ekonomi yang akan memberikan konsekuensi logis bagi peningkatan potensi penerimaan daerah. Selain itu, perlu tetap dihindari upaya peningkatan penerimaan pajak dan retribusi daerah yang akan menambah beban masyarakat dan dapat menimbulkan distorsi ekonomi baik jangka pendek maupun jangka panjang.

2.2.2. Belanja Daerah

Belanja Daerah Pemerintah Kota Palangka Raya dianggarkan senilai Rp1.435.178.385.626,00 dan terealisasi senilai Rp1.294.754.369.102,48. Sehubungan dengan aspek belanja daerah ini, maka penggunaan belanja daerah diharapkan dapat lebih diarahkan dalam mendukung peningkatan nilai tambah sektor-sektor ekonomi yang akan memberikan



**Catatan atas Laporan Keuangan
Pemerintah Kota Palangka Raya
Untuk tahun yang berakhir pada tanggal 31 Desember 2022**

kontribusi yang besar bagi pertumbuhan ekonomi daerah dan penyerapan tenaga kerja sebagai upaya untuk turut meningkatkan perluasan lapangan kerja guna menurunkan angka kemiskinan. Beberapa sektor tersebut adalah sektor perdagangan-hotel-restoran, sektor industri pengolahan (pendukung sektor jasa), sektor pengangkutan-komunikasi dan sektor jasa-jasa, serta sektor konstruksi. Di samping itu, penggunaan belanja juga harus dapat meningkatkan kuantitas dan kualitas kebutuhan dasar masyarakat (pendidikan, kesehatan, perumahan dan permukiman), penanggulangan masalah sosial, menjaga kelayakan penyediaan fasilitas umum dan fasilitas sosial. Keseluruhan upaya penggunaan belanja sebagaimana tersebut di atas harus tetap dalam koridor pencapaian sasaran pembangunan daerah dan pelaksanaan program daerah yang telah tertuang dalam target APBD tahun 2022.

2.2.3. Pembiayaan

Pada sisi pembiayaan daerah yang direncanakan Pemerintah Kota Palangka Raya pada realisasi Penerimaan Pembiayaan senilai Rp329.251.152.675,00 dan Pengeluaran Pembiayaan senilai Rp38.885.889.201,00. Terkait dengan aspek pembiayaan daerah ini, maka pada sisi penerimaan pembiayaan daerah harus dapat mengoptimalkan alternatif penerimaan yang paling cepat dan memungkinkan untuk dapat dimanfaatkan dalam mengantisipasi munculnya defisit anggaran yang diperkirakan akan terjadi. Di samping itu pula dalam kaitan penerimaan pembiayaan ini perlu mulai dipertimbangkan untuk mencari alternatif sumber-sumber pembiayaan sesuai dengan peraturan perundang-undangan yang berlaku.

Selanjutnya dari sisi pengeluaran pembiayaan, harus dapat memenuhi kewajiban angsuran utang pokok serta penyertaan modal yang ditujukan untuk meningkatkan kinerja BUMD.



BAB III

IKHTISAR PENCAPAIAN KINERJA KEUANGAN

3.1. Ikhtisar Pencapaian Kinerja Keuangan

Pengelolaan keuangan daerah dicerminkan dalam Anggaran Pendapatan dan Belanja Daerah (APBD) merupakan rencana tahunan Pemerintah Daerah yang menggambarkan semua hak dan kewajiban daerah dalam rangka penyelenggaraan Pemerintah Daerah, dapat dinilai dengan uang termasuk di dalamnya segala bentuk kekayaan yang berhubungan dengan hak dan kewajiban daerah tersebut dalam kurun waktu satu tahun. APBD juga merupakan instrumen dalam rangka mewujudkan pelayanan dan peningkatan kesejahteraan untuk tercapainya tujuan bernegara.

Tahapan pelaksanaan Anggaran Pendapatan dan Belanja Daerah Kota Palangka Raya di tahun 2022, yaitu:

1. Anggaran Pendapatan dan Belanja Daerah murni berdasarkan Peraturan Daerah Kota Palangka Raya Nomor 1 Tahun 2022 tentang Anggaran Pendapatan dan Belanja Daerah Tahun Anggaran 2022, terdiri dari:
 - 1) Peraturan Wali Kota Palangka Raya Nomor 1 Tahun 2022 tentang Penjabaran Anggaran Pendapatan dan Belanja Daerah Tahun Anggaran 2022;
 - 2) Peraturan Wali Kota Palangka Raya Nomor 8 Tahun 2022 tentang Perubahan atas Peraturan Wali Kota Nomor 1 Tahun 2022 tentang Penjabaran Anggaran Pendapatan dan Belanja Daerah Kota Palangka Raya Tahun Anggaran 2022, dilaksanakan karena terdapat Silpa Dana PEN yang belum terserap pada tahap pertama yang akan dianggarkan pada DPA Dinas Pekerjaan Umum dan Penataan Ruang; dan
 - 3) Peraturan Wali Kota Palangka Raya Nomor 13 Tahun 2022 tentang Perubahan Kedua atas Peraturan Wali Kota Palangka Raya Nomor 1 Tahun 2022 tentang Penjabaran Anggaran Pendapatan dan Belanja Daerah Kota Palangka Raya Tahun Anggaran 2022, dilakukan mengingat adanya kegiatan yang bersifat mendesak, prioritas dan tidak dapat ditunda dalam tahun anggaran berjalan.
2. Anggaran Pendapatan dan Belanja Daerah Perubahan berdasarkan Peraturan Daerah Kota Palangka Raya Nomor 8 Tahun 2022 tentang Perubahan Anggaran Pendapatan dan Belanja Daerah Tahun Anggaran 2022 dilaksanakan berdasarkan Peraturan Wali Kota Palangka Raya Nomor 28 Tahun 2022 tentang Penjabaran Perubahan Anggaran Pendapatan dan Belanja Daerah Kota Palangka Raya Tahun Anggaran 2022.

Anggaran Pendapatan Pemerintah Kota Palangka Raya pada tahun 2022 senilai Rp1.142.782.483.839,00. Pendapatan tahun 2022 tersebut terdiri atas Pendapatan Asli Daerah senilai Rp184.554.414.691. Pendapatan Transfer senilai Rp946.590.235.425,00. Sedangkan Lain-lain Pendapatan Daerah yang Sah senilai Rp11.637.833.723,00.

Realisasi Pendapatan Pemerintah Kota Palangka Raya tahun 2022 adalah senilai Rp1.296.024.933.960,28 (tercapai 113,41%) terdapat peningkatan Pendapatan senilai Rp37.290.421.772,08 dibanding tahun 2021 senilai Rp1.258.734.512.188,20. Realisasi Pendapatan Tahun 2022 tersebut terdiri atas:

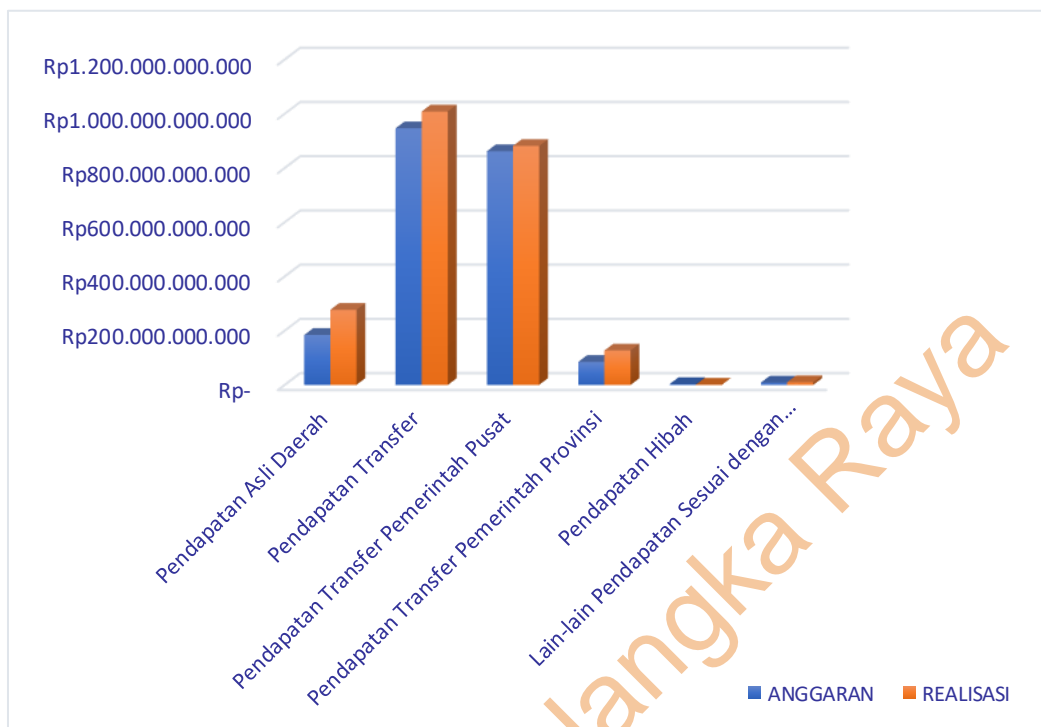
1. Pendapatan Asli Daerah senilai Rp276.970.679.295,13 (tercapai 150,08% dari anggaran senilai Rp184.554.414.691,00). Pendapatan Asli Daerah tahun 2022 ini menurun senilai



**Catatan atas Laporan Keuangan
Pemerintah Kota Palangka Raya
Untuk tahun yang berakhir pada tanggal 31 Desember 2022**

- Rp18.814.678.580,26 bila dibandingkan dengan Pendapatan Asli Daerah tahun 2021 yang senilai Rp295.785.357.875,39;
2. Pendapatan Transfer senilai Rp1.008.421.628.847,70 (tercapai 106,53% dari anggaran senilai Rp946.590.235.425,00). Pendapatan Transfer tahun 2022 meningkat senilai Rp75.713.079.290,89 bila dibandingkan dengan Pendapatan Transfer tahun 2021 senilai Rp932.708.549.556,81. Pendapatan Transfer terdiri atas Pendapatan Transfer Pemerintah Pusat-Dana Perimbangan, Pendapatan Transfer Pemerintah Pusat-Lainnya dan Pendapatan Transfer Pemerintah Provinsi.
- Pendapatan Transfer Pemerintah Pusat-Dana Perimbangan tahun 2022 senilai Rp873.964.585.183,00 tercapai 102,30% dari anggaran senilai Rp854.328.311.198. Meningkat sebanyak Rp44.481.816.196,00 dari realisasi tahun 2021 yang senilai Rp829.482.768.987,00.
- Pendapatan Transfer Pemerintah Pusat-Lainnya tahun 2022 senilai Rp7.471.798.000,00 tercapai 100% dari anggaran yang ditetapkan, namun menurun senilai Rp833.655.000,00 bila dibandingkan dengan tahun 2021 yang senilai Rp8.305.453.000,00.
- Pendapatan Transfer Pemerintah Provinsi senilai Rp126.985.245.664,70 tercapai 149,76% dari anggaran senilai Rp84.790.126.227,00. Pendapatan Transfer Pemerintah Provinsi tahun 2022 ini meningkat senilai Rp32.064.918.094,89 bila dibandingkan dengan Pendapatan Transfer Pemerintah Provinsi tahun 2021 yang senilai Rp94.920.327.569,81; dan
3. Lain-Lain Pendapatan Daerah yang Sah senilai Rp10.632.625.817,45 (tercapai 91,36% dari anggaran senilai Rp11.637.833.723,00). Lain-Lain Pendapatan Daerah yang Sah tahun 2022 ini menurun senilai Rp19.607.978.938,55 bila dibandingkan dengan tahun 2021 yang senilai Rp30.240.604.756,00. Lain-Lain Pendapatan Daerah yang Sah terdiri atas Pendapatan Hibah dan Lain-Lain Pendapatan Sesuai dengan Ketentuan Peraturan Perundang-Undangan.
- Pendapatan Hibah pada tahun 2022 senilai Rp889.500.000,00 (tercapai 29,65% dari anggaran senilai Rp3.000.000.000,00). Pendapatan Hibah tahun 2022 ini menurun senilai Rp337.500.000,00 bila dibandingkan dengan Pendapatan Hibah tahun 2021 yang senilai Rp1.227.000.000,00.
- Pendapatan Lainnya pada tahun 2022 senilai Rp9.743.125.817,45 (tercapai 112,80% dari anggaran senilai Rp8.637.833.723,00). Pendapatan Lainnya berupa Lain-lain Pendapatan Sesuai dengan Ketentuan Peraturan Perundang-Undangan pada tahun 2022 menurun senilai Rp19.270.478.938,55 dibandingkan dengan Lain-lain Pendapatan Sesuai dengan Ketentuan Peraturan Perundang-Undangan tahun 2021 yang senilai Rp29.013.604.756,00.

**Gambar 3. 1. Perbandingan Anggaran dan Realisasi Pendapatan Daerah
Tahun 2022**



Pemerintah Kota Palangka Raya mengalokasikan Belanja senilai Rp1.435.178.385.626,00 dan terealisasi senilai Rp1.294.754.369.102,48. Belanja Pemerintah Kota Palangka Raya dapat digolongkan berdasarkan jenis yaitu Belanja Pegawai yang dianggarkan Rp568.177.247.938,00 dan terealisasi senilai Rp536.428.135.428,00. Belanja Barang dan Jasa dianggarkan senilai Rp489.430.083.582,00 dan terealisasi senilai Rp408.578.997.517,88. Belanja Bunga dianggarkan senilai Rp6.403.029.008,00 dan terealisasi senilai Rp4.812.290.222,00. Belanja Hibah dianggarkan senilai Rp24.537.140.187,00 dan direalisasikan senilai Rp19.826.040.177,00. Belanja Bantuan Sosial dianggarkan senilai Rp1.400.000.000,00 dan terealisasi senilai Rp1.216.659.900,00. Belanja Modal dianggarkan senilai Rp341.837.834.801,00 dan terealisasi senilai Rp322.036.314.857,60. Belanja Tak Terduga dianggarkan senilai Rp2.906.360.354,00 dan terealisasi senilai Rp1.370.931.000,00. Belanja Transfer dianggarkan senilai Rp486.689.756,00 dan terealisasi senilai Rp485.000.000,00.

Tabel 3. 1. Anggaran dan Realisasi Belanja Daerah Tahun 2022

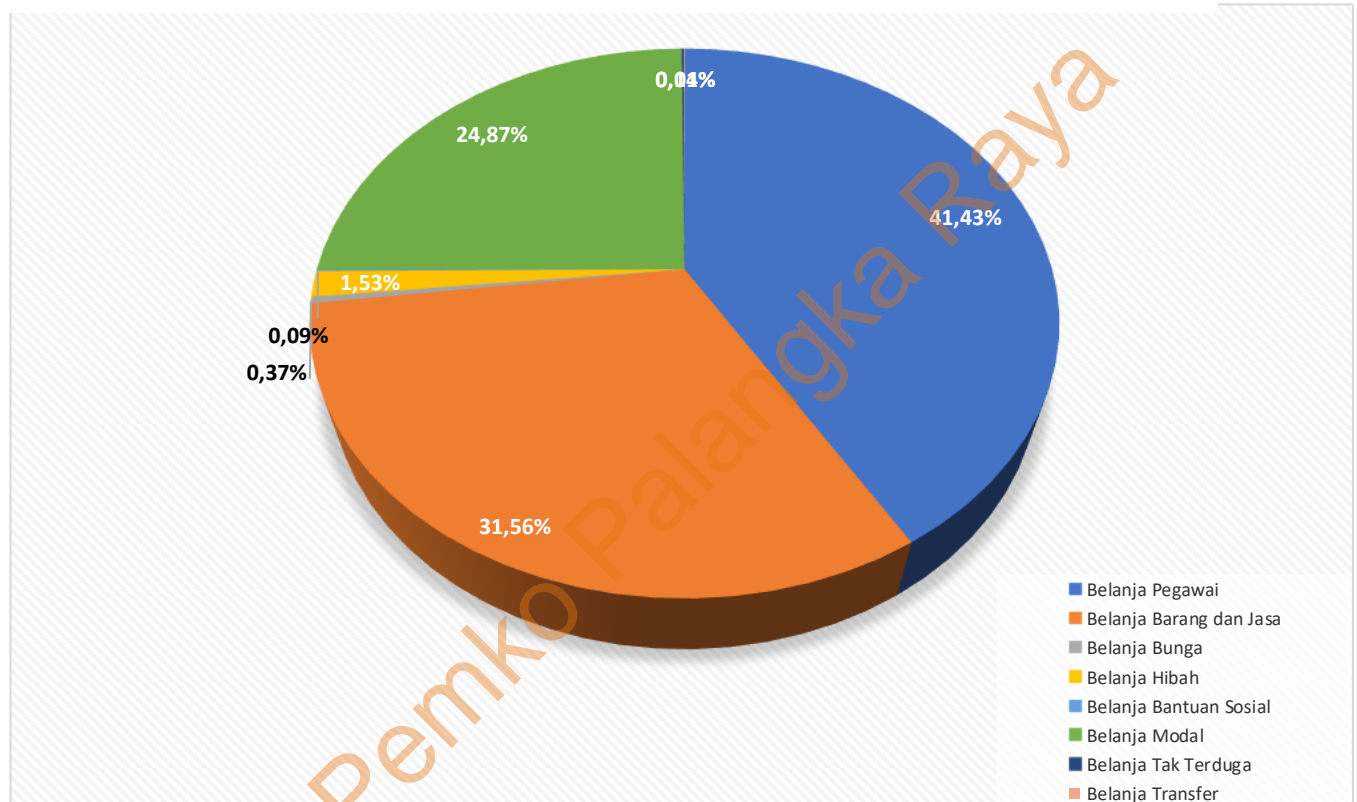
Uraian	Anggaran	Realisasi	Sisa Anggaran	%
Belanja Pegawai	568.177.247.938,00	536.428.135.428,00	31.749.112.510,00	94,41
Belanja Barang dan Jasa	489.430.083.582,00	408.578.997.517,88	80.851.086.064,12	83,48
Belanja Bunga	6.403.029.008,00	4.812.290.222,00	1.590.738.786,00	75,16
Belanja Hibah	24.537.140.187,00	19.826.040.177,00	4.711.100.010,00	80,80
Belanja Bantuan Sosial	1.400.000.000,00	1.216.659.900,00	183.340.100,00	86,90



**Catatan atas Laporan Keuangan
Pemerintah Kota Palangka Raya
Untuk tahun yang berakhir pada tanggal 31 Desember 2022**

Uraian	Anggaran	Realisasi	Sisa Anggaran	%
Belanja Modal	341.837.834.801,00	322.036.314.857,60	19.801.519.943,40	94,21
Belanja Tak Terduga	2.906.360.354,00	1.370.931.000,00	1.535.429.354,00	47,17
Belanja Transfer	486.689.756,00	485.000.000,00	1.689.756,00	99,65
Jumlah	1.435.178.385.626,00	1.294.754.369.102,48	140.424.016.523,52	90,22

Gambar 3.2. Realisasi Belanja Daerah Tahun 2022



Tabel 3.2. Ringkasan Realisasi Pendapatan, Belanja dan Pembiayaan Tahun 2022

Uraian	Realisasi (Rp)
PENDAPATAN DAERAH	1.296.024.933.960,28
1. Pendapatan Asli Daerah	276.970.679.295,13
2. Pendapatan Transfer	1.008.421.628.847,70
3. Lain-lain Pendapatan yang Sah	10.632.625.817,45
BELANJA DAERAH	1.294.754.369.102,48
1. Belanja Pegawai	536.428.135.428,00
2. Belanja Barang dan Jasa	408.578.997.517,88
3. Belanja Bunga	4.812.290.222,00
4. Belanja Hibah	19.826.040.177,00
5. Belanja Bantuan Sosial	1.216.659.900,00
6. Belanja Modal	322.036.314.857,60
7. Belanja Tak Terduga	1.370.931.000,00



**Catatan atas Laporan Keuangan
Pemerintah Kota Palangka Raya
Untuk tahun yang berakhir pada tanggal 31 Desember 2022**

Uraian	Realisasi (Rp)
8. Belanja Transfer	485.000.000,00
SURPLUS/(DEFISIT)	1.270.564.857,80
PEMBIAYAAN	
Penerimaan Pembiayaan	329.251.152.675,00
Pengeluaran Pembiayaan	38.885.889.201,00
Pembiayaan Netto	290.365.263.474,00
SISA LEBIH PEMBIAYAAN ANGGARAN (SILPA)	291.635.828.331,80

3.2. Hambatan dan Kendala yang Ada Dalam Pencapaian Target yang Telah Ditetapkan

Dalam melakukan pencapaian target yang telah ditetapkan terdapat berbagai kendala yang dihadapi oleh Pemerintah Kota Palangka Raya antara lain sebagai berikut:

1. Masih banyak Satuan Kerja Perangkat Daerah (SKPD) yang belum memiliki Standar Operasional Prosedur (SOP) dalam Proses Bisnis. Untuk mengarahkan agar segala kegiatan dari masing-masing SKPD tertuju pada pencapaian sasaran dan sesuai dengan target kinerja yang diharapkan, Pemerintah Daerah telah menetapkan Peraturan Wali Kota Palangka Raya Nomor 50 Tahun 2015 tentang Pedoman Penyusunan Standar Operasional Penyelenggaraan Pemerintahan di Lingkungan Pemerintah Kota Palangka Raya. Hal ini diharapkan dapat mendorong proses percepatan pembentukan organisasi yang prima, optimal dan ultima;
2. Sumber Daya Manusia, Aparatur Sipil Negara di Lingkungan Pemerintah Kota Palangka Raya mencukupi dari segi jumlah, namun dari segi kualitas masih terbatas, sehingga diperlukan peningkatan kualitas aparatur daerah Kota Palangka Raya baik dari segi teknis maupun manajerial sehingga dapat menunjang terwujudnya pemerintahan yang bersih, berwibawa dan bebas Korupsi, Kolusi, Nepotisme (KKN) dalam rangka kesejahteraan masyarakat;
3. Kurangnya anggaran untuk meningkatkan kualitas Pegawai agar lebih fokus pada pencapaian hasil dengan menetapkan hubungan yang logis dan matematis antar input dan *output* suatu kegiatan, bukan hanya semata berorientasi pada selesainya kegiatan; dan
4. Tidak terpenuhinya sarana dan prasarana personil, pendanaan dan fasilitas dalam pelaksanaan program dan kegiatan pelaksanaan dan memantapkan koordinasi, integrasi dan sinkronisasi program seluruh unit kerja dengan pihak-pihak terkait lainnya untuk meningkatkan efektifitas dalam pencapaian sasaran yang ditetapkan.



BAB IV KEBIJAKAN AKUNTANSI

Tujuan Penyusunan Laporan Keuangan Pemerintah Daerah adalah menyajikan informasi yang valid dan relevan terkait posisi keuangan Satuan Kerja Pengelola Keuangan Daerah (SKPKD), SKPD-Unit Pelaksana Teknis Daerah (UPTD) Pemerintah Kota Palangka Raya yang meliputi aset dan ekuitas dari seluruh transaksi serta kejadian (*events*) yang dilakukan dan terjadi pada entitas SKPKD dan SKPD selama satu tahun periode pelaporan. Periode akuntansi/pelaporan adalah satu tahun anggaran, dari 1 Januari 2022 sampai dengan 31 Desember 2022.

Kebijakan Akuntansi Pemerintah Kota Palangka Raya diatur lebih lanjut dengan Peraturan Wali Kota Nomor 5 Tahun 2021 tentang Kebijakan Akuntansi Pemerintah Daerah Kota Palangka Raya. Pemerintah Kota Palangka Raya telah melakukan perubahan Kebijakan Akuntansi untuk mengakomodir aplikasi di Bidang Pengelolaan Aset Badan Pengelola Keuangan dan Aset Daerah Kota Palangka Raya yaitu SIMDA BMD. Kebijakan Akuntansi Pemerintah Kota Palangka Raya sudah direviu oleh Tim dari Badan Pengawasan Keuangan dan Pembangunan Perwakilan Kalimantan Tengah agar Kebijakan Akuntansi Pemerintah Kota Palangka Raya lebih retrospektif.

4.1. Peranan Pelaporan Keuangan

Laporan Keuangan Pemerintah Daerah disusun untuk menyediakan informasi yang relevan mengenai posisi keuangan dan seluruh transaksi yang dilakukan oleh Pemerintah Daerah selama satu periode pelaporan. Laporan Keuangan Pemerintah Daerah terutama digunakan untuk membandingkan realisasi pendapatan dan belanja dengan anggaran yang telah ditetapkan, menilai kondisi keuangan, menilai efektivitas dan efisiensi Pemerintah Daerah, dan membantu menentukan ketaatannya terhadap peraturan perundang-undangan

Laporan Keuangan Pemerintah Kota Palangka Raya disusun untuk menyediakan informasi yang relevan mengenai posisi keuangan dan seluruh transaksi yang dilakukan oleh Pemerintah Daerah selama satu periode pelaporan. Laporan Keuangan PPKD dan SKPD menjadi bagian dari Laporan Keuangan Pemerintah Kota Palangka Raya.

Pemerintah Daerah memiliki kewajiban (*mandatory*) untuk melaporkan upaya-upaya yang telah dilakukan serta hasil yang dicapai dalam pelaksanaan kegiatan secara sistematis dan terstruktur pada suatu periode pelaporan untuk kepentingan:

- a. Akuntabilitas;
- b. Manajemen;
- c. Transparansi;
- d. Keseimbangan Antar Generasi (*Intergenerational equity*); dan
- e. Evaluasi Kinerja.

4.1.1. Tujuan Pelaporan Keuangan

- a. Pelaporan Keuangan Pemerintah Daerah menyajikan informasi yang bermanfaat bagi para pengguna laporan dalam menilai akuntabilitas dan membuat keputusan baik keputusan ekonomi, sosial maupun politik; dan
- b. Untuk memenuhi tujuan tersebut, Laporan Keuangan Pemerintah Daerah menyediakan informasi mengenai sumber dan penggunaan sumber daya keuangan/ekonomi, transfer, pembiayaan, sisa lebih atau kurang pelaksanaan anggaran, saldo anggaran lebih,



**Catatan atas Laporan Keuangan
Pemerintah Kota Palangka Raya
Untuk tahun yang berakhir pada tanggal 31 Desember 2022**

surplus/defisit laporan operasional, aset, kewajiban, ekuitas dan arus kas Pemerintah Daerah.

4.2. Pengguna dan Kebutuhan Informasi

4.2.1. Pengguna Laporan Keuangan

Terdapat beberapa kelompok utama pengguna Laporan Keuangan Pemerintah Daerah, namun tidak terbatas pada:

- a. Masyarakat;
- b. Para wakil rakyat, lembaga pengawas dan lembaga pemeriksa;
- c. Pihak yang memberi atau berperan dalam proses donasi, investasi dan pinjaman; dan
- d. Pemerintah yang lebih tinggi (Pemerintah Provinsi dan Pemerintah Pusat).

4.2.2. Kebutuhan Informasi

Informasi yang disajikan dalam Laporan Keuangan bertujuan umum untuk memenuhi kebutuhan informasi dari semua kelompok pengguna. Selain Dana Alokasi Umum, pajak merupakan sumber utama pendapatan Pemerintah Daerah, maka ketentuan Laporan Keuangan yang memenuhi kebutuhan informasi para pembayar pajak perlu mendapat perhatian.

Kebutuhan informasi tentang kegiatan operasional pemerintah daerah serta posisi kekayaan dan kewajiban dapat dipenuhi dengan lebih baik dan memadai apabila didasarkan pada basis akrual, yakni berdasarkan pengakuan munculnya hak dan kewajiban, bukan berdasarkan pada arus kas semata.

Meskipun memiliki akses terhadap detail informasi yang tercantum di dalam Laporan Keuangan, Pemerintah Daerah wajib memperhatikan informasi yang disajikan dalam Laporan Keuangan untuk keperluan perencanaan, pengendalian dan pengambilan keputusan.

4.2.3. Entitas Akuntansi dan Pelaporan

Entitas Pelaporan adalah pemerintah daerah yang terdiri dari satu atau lebih entitas akuntansi yang menurut ketentuan peraturan perundang-undangan wajib menyampaikan laporan pertanggungjawaban berupa Laporan Keuangan Pemerintah Daerah.

Entitas Akuntansi adalah satuan kerja perangkat daerah/pengguna barang dan Pejabat Pengelola Keuangan Daerah (PPKD) yang wajib menyelenggarakan akuntansi dan menyusun laporan keuangan untuk digabungkan pada entitas pelaporan. Yang termasuk ke dalam entitas akuntansi adalah SKPD dan PPKD.

4.3. Karakteristik Kualitatif Laporan Keuangan

Karakteristik kualitatif Laporan Keuangan yang merupakan prasyarat normatif yang diperlukan agar Laporan Keuangan Pemerintah Daerah dapat memenuhi kualitas yang dikehendaki:

- a. Relevan
Informasi yang relevan harus memiliki manfaat umpan balik (*feedback value*), memiliki manfaat prediktif (*predictive value*), tepat waktu dan lengkap;
- b. Andal
Informasi yang andal harus memenuhi karakteristik penyajian jujur, dapat diverifikasi (*verifiability*) dan netralitas;
- c. Dapat dibandingkan



**Catatan atas Laporan Keuangan
Pemerintah Kota Palangka Raya
Untuk tahun yang berakhir pada tanggal 31 Desember 2022**

Informasi yang termuat dalam Laporan Keuangan Pemerintah Daerah akan lebih berguna jika dapat dibandingkan dengan laporan keuangan periode sebelumnya atau laporan keuangan pemerintah daerah lain pada umumnya. Perbandingan secara internal dapat dilakukan bila Pemerintah Daerah menerapkan kebijakan akuntansi yang sama dari tahun ke tahun. Perbandingan secara eksternal dapat dilakukan bila Pemerintah Daerah yang diperbandingkan menerapkan kebijakan akuntansi yang sama; dan

d. Dapat dipahami

Informasi yang disajikan dalam Laporan Keuangan harus dapat dipahami oleh pengguna laporan keuangan dan dinyatakan dalam bentuk serta istilah yang disesuaikan dengan batas pemahaman para pengguna laporan.

4.4. Unsur Keuangan

Laporan Keuangan Pemerintah Daerah terdiri dari:

- a. Laporan Keuangan yang dihasilkan oleh SKPD sebagai entitas akuntansi terdiri dari Laporan Realisasi Anggaran SKPD, Neraca, Laporan Operasional, Laporan Perubahan Ekuitas dan Catatan atas Laporan Keuangan SKPD;
- b. Laporan Keuangan yang dihasilkan oleh PPKD sebagai entitas akuntansi terdiri dari Laporan Realisasi Anggaran PPKD, Neraca PPKD, Laporan Operasional, Laporan Arus Kas, Laporan Perubahan Ekuitas, dan Catatan atas Laporan Keuangan PPKD;
- c. Laporan Keuangan Gabungan sebagai entitas pelaporan terdiri dari Laporan Realisasi Anggaran, Laporan Perubahan SAL, Neraca, Laporan Operasional, Laporan Perubahan Ekuitas, Laporan Arus Kas, dan Catatan atas Laporan Keuangan

- **Laporan Realisasi Anggaran**

Laporan Realisasi Anggaran SKPD/PPKD/Pemerintah Daerah merupakan laporan yang menyajikan ikhtisar sumber, alokasi dan pemakaian sumber daya ekonomi yang dikelola oleh SKPD/Pemerintah Daerah, yang menggambarkan perbandingan antara realisasi dan anggarannya dalam satu periode pelaporan yang terdiri dari pendapatan, belanja, transfer, dan pembiayaan;

- **Laporan Perubahan Saldo Anggaran Lebih**

Laporan Perubahan Saldo Anggaran Lebih menyajikan informasi kenaikan atau penurunan Saldo Anggaran Lebih tahun pelaporan dibandingkan dengan tahun sebelumnya;

- **Neraca**

Neraca menggambarkan posisi keuangan ekuitas akuntansi dan entitas pelaporan mengenai aset, kewajiban dan ekuitas pada tanggal tertentu;

- **Laporan Operasional**

Laporan Operasional menyajikan ikhtisar sumber daya ekonomi yang menambah ekuitas dan penggunaannya dikelola oleh Pemerintah Daerah untuk kegiatan penyelenggaraan pemerintah dalam satu periode pelaporan yang terdiri dari Pendapatan-LO, Beban, Transfer, dan pos-pos luar biasa;

- **Laporan Arus Kas**

Laporan Arus Kas merupakan laporan yang menyajikan informasi mengenai kas sehubungan dengan aktivitas operasi, investasi, pendanaan dan transitoris yang menggambarkan saldo awal, penerimaan, pengeluaran dan saldo akhir kas pemerintah daerah selama periode tertentu;



**Catatan atas Laporan Keuangan
Pemerintah Kota Palangka Raya
Untuk tahun yang berakhir pada tanggal 31 Desember 2022**

- **Laporan Perubahan Ekuitas**

Laporan Perubahan Ekuitas menyajikan informasi kenaikan atau penurunan ekuitas tahun pelaporan dibandingkan dengan tahun sebelumnya; dan

- **Catatan atas Laporan Keuangan**

Catatan atas Laporan Keuangan menyajikan penjelasan naratif atau rincian dari angka yang tertera dalam Laporan Realisasi Anggaran, Laporan Perubahan Saldo Anggaran Lebih, Laporan Operasional, Laporan Perubahan Ekuitas, Neraca, dan Laporan Arus Kas. Catatan atas Laporan Keuangan juga mencakup informasi tentang kebijakan akuntansi yang dipergunakan oleh entitas pelaporan dan informasi lain yang diharuskan dan dianjurkan untuk diungkapkan di dalam Standar Akuntansi Pemerintahan, serta ungkapan-ungkapan yang diperlukan untuk menghasilkan penyajian Laporan Keuangan secara wajar.

4.5. Pengakuan Unsur Laporan Keuangan

Pengakuan dalam akuntansi adalah proses penetapan terpenuhinya kriteria pencatatan suatu kejadian atau peristiwa dalam catatan akuntansi sehingga akan menjadi bagian yang melengkapi unsur aset, kewajiban, ekuitas, pendapatan-LRA, belanja, pembiayaan, pendapatan-LO, dan beban sebagaimana akan termuat pada laporan keuangan pemerintah daerah. Pengakuan diwujudkan dalam pencatatan jumlah uang terhadap pos-pos laporan keuangan yang terpengaruh oleh kejadian atau peristiwa terkait.

4.5.1. Kemungkinan Besar Manfaat Ekonomi Masa Depan Terjadi

Dalam kriteria pengakuan pendapatan, konsep kemungkinan besar manfaat ekonomi masa depan terjadi digunakan dalam pengertian derajat kepastian tinggi bahwa manfaat ekonomi masa depan yang berkaitan dengan pos atau kejadian/peristiwa tersebut akan mengalir dari atau ke entitas pelaporan. Konsep ini diperlukan dalam menghadapi ketidakpastian lingkungan operasional Pemerintah Daerah. Pengkajian derajat kepastian yang melekat dalam arus manfaat ekonomi masa depan dilakukan atas dasar bukti yang dapat diperoleh pada saat penyusunan laporan keuangan.

4.5.2. Keandalan Pengukuran

Kriteria pengakuan pada umumnya didasarkan pada nilai uang akibat peristiwa atau kejadian yang dapat diandalkan pengukurannya. Namun ada kalanya pengakuan didasarkan pada hasil estimasi yang layak. Apabila pengukuran berdasarkan biaya dan estimasi yang layak tidak mungkin dilakukan, maka pengakuan transaksi demikian cukup diungkapkan pada Catatan atas Laporan Keuangan.

4.5.3. Pengakuan Aset

Aset diakui pada saat potensi manfaat ekonomi masa depan diperoleh oleh Pemerintah Daerah dan mempunyai nilai atau biaya yang dapat diukur dengan andal.

Dengan penerapan basis akrual, aset dalam bentuk piutang atau beban dibayar dimuka diakui ketika hak klaim untuk mendapatkan arus kas masuk atau manfaat ekonomi lainnya dari entitas lain telah atau tetap masih terpenuhi dan nilai klaim tersebut dapat diukur atau diestimasi.

Aset dalam bentuk kas yang diperoleh Pemerintah Daerah antara lain bersumber dari pajak daerah, retribusi, hasil pengelolaan kekayaan daerah yang dipisahkan, transfer, dan



**Catatan atas Laporan Keuangan
Pemerintah Kota Palangka Raya
Untuk tahun yang berakhir pada tanggal 31 Desember 2022**

penerimaan pendapatan daerah lain-lain, serta penerimaan pembiayaan, seperti hasil pinjaman.

4.5.4. Pengakuan Kewajiban

Kewajiban diakui jika besar kemungkinan bahwa pengeluaran sumber daya ekonomi akan dilakukan untuk menyelesaikan kewajiban yang ada sampai saat pelaporan, dan perubahan atas kewajiban tersebut mempunyai nilai penyelesaian yang dapat diukur dengan andal. Kewajiban diakui pada saat dana pinjaman diterima atau pada saat kewajiban timbul.

4.5.5. Pengakuan Pendapatan LO dan Pendapatan LRA

Pendapatan-LO diakui pada saat hak untuk memperoleh pendapatan telah dipenuhi, walaupun kas belum diterima di Rekening Kas Umum Daerah atau oleh entitas pelaporan. Pendapatan-LRA diakui pada saat diterima di Rekening Kas Umum Daerah atau oleh entitas pelaporan.

4.5.6. Pengakuan Beban dan Belanja

Beban diakui pada saat timbulnya kewajiban atau terjadinya konsumsi aset atau terjadinya penurunan manfaat ekonomi atau potensi jasa.

Belanja diakui pada saat terjadinya pengeluaran dari Rekening Kas Umum Daerah atau entitas pelaporan. Khusus pengeluaran melalui bendahara pengeluaran pengakuannya terjadi pada saat pertanggungjawaban atas pengeluaran tersebut disahkan oleh unit yang mempunyai fungsi perbendaharaan.

Pengakuan beban pada periode berjalan di Pemerintah Daerah dilakukan bersamaan dengan pengeluaran kas yaitu pada saat diterbitkannya SP2D belanja dan pertanggungjawaban (SPJ), kecuali pengeluaran belanja modal. Sedangkan pengakuan beban pada saat penyusunan Laporan Keuangan dilakukan penyesuaian.

4.6. Pengukuran Unsur Laporan Keuangan

Pengukuran adalah proses penetapan nilai uang untuk mengakui dan memasukkan setiap pos dalam Laporan Keuangan Pemerintah Daerah. Pengukuran pos-pos dalam Laporan Keuangan Pemerintah Daerah menggunakan nilai perolehan historis. Aset dicatat senilai pengeluaran/penggunaan sumber daya ekonomi atau senilai nilai wajar dari imbalan yang diberikan untuk memperoleh aset tersebut. Kewajiban dicatat senilai nilai wajar sumber ekonomi yang digunakan pemerintah untuk memenuhi kewajiban.

4.7. Asumsi Dasar

Asumsi dasar dalam pelaporan keuangan Pemerintah Daerah adalah anggapan yang diterima sebagai suatu kebenaran tanpa perlu dibuktikan agar kebijakan akuntansi dapat diterapkan, yang terdiri atas:

a. **Asumsi Kemandirian Entitas**

Pemerintah Daerah sebagai entitas pelaporan dan entitas akuntansi dianggap sebagai unit yang mandiri dan mempunyai kewajiban untuk menyajikan laporan keuangan sehingga tidak terjadi kekacauan antar unit pemerintahan dalam pelaporan keuangan;

b. **Asumsi Kesenambungan Entitas**

Laporan keuangan Pemerintah Daerah disusun dengan asumsi bahwa Pemerintah Daerah akan berlanjut keberadaannya dan tidak bermaksud untuk melakukan likuidasi; dan



**Catatan atas Laporan Keuangan
Pemerintah Kota Palangka Raya
Untuk tahun yang berakhir pada tanggal 31 Desember 2022**

- c. Asumsi Keterukuran dalam Satuan Uang (*monetary measurement*)
Laporan keuangan Pemerintah Daerah harus menyajikan setiap kegiatan yang diasumsikan dapat dinilai dengan satuan uang. Hal ini diperlukan agar memungkinkan dilakukannya analisis dan pengukuran dalam akuntansi.

4.8. Prinsip Akuntansi dan Pelaporan Keuangan

Prinsip akuntansi dan pelaporan keuangan dimaksudkan sebagai ketentuan yang harus dipahami dan ditaati oleh penyelenggara akuntansi dan pelaporan keuangan Pemerintah Daerah dalam melakukan kegiatannya, serta oleh pengguna laporan dalam memahami laporan keuangan yang disajikan. Berikut ini adalah delapan prinsip yang digunakan dalam akuntansi dan pelaporan keuangan Pemerintah Daerah:

a. Basis Akuntansi

Basis akuntansi yang digunakan dalam laporan keuangan Pemerintah Daerah adalah akrual untuk pengakuan aset, kewajiban, dan ekuitas dalam neraca, pengakuan pendapatan-LO dan beban dalam laporan operasional. Dalam hal anggaran disusun dan dilaksanakan berdasarkan basis kas maka LRA disusun berdasarkan basis kas berarti pendapatan dan penerimaan pembiayaan diakui pada saat kas diterima oleh kas daerah atau entitas pelaporan, serta belanja, transfer dan pengeluaran pembiayaan diakui pada saat kas dikeluarkan dari kas daerah;

b. Prinsip Nilai Perolehan (*Historical Cost Principle*)

Aset dicatat senilai jumlah kas yang dibayar atau senilai nilai wajar dari imbalan (*consideration*) untuk memperoleh aset tersebut pada saat perolehan. Kewajiban dicatat senilai jumlah kas dan setara kas yang diharapkan akan dibayarkan untuk memenuhi kewajiban di masa yang akan datang dalam pelaksanaan kegiatan pemerintah daerah;

c. Prinsip Realisasi (*Realization Principle*)

Ketersediaan pendapatan (basis kas) yang telah diotorisasi melalui APBD selama suatu tahun anggaran akan digunakan untuk membiayai belanja daerah dalam periode tahun anggaran dimaksud atau membayar utang. Prinsip layak temu biaya-pendapatan (*matching cost against revenue principle*) tidak mendapatkan penekanan dalam akuntansi pemerintah daerah, sebagaimana di praktikkan dalam akuntansi sektor swasta;

d. Prinsip Substansi Mengungguli Formalitas (*Substance Over Form Principle*)

Informasi akuntansi dimaksudkan untuk menyajikan dengan wajar transaksi serta peristiwa lain yang seharusnya disajikan, maka transaksi atau peristiwa lain tersebut harus dicatat dan disajikan sesuai dengan substansi dan realitas ekonomi, bukan hanya mengikuti aspek formalitasnya. Apabila substansi transaksi atau peristiwa lain tidak konsisten/berbeda dengan aspek formalitasnya, maka hal tersebut harus diungkapkan dengan jelas dalam Catatan Atas Laporan Keuangan;

e. Prinsip Periodisitas (*Periodicity Principle*)

Kegiatan akuntansi dan pelaporan keuangan Pemerintah Daerah perlu dibagi menjadi periode-periode pelaporan sehingga kinerja Pemerintah Daerah dapat diukur dan posisi sumber daya yang dimilikinya dapat ditentukan. Periode utama pelaporan keuangan yang digunakan adalah tahunan. Namun periode bulanan, triwulanan, dan semesteran sangat dianjurkan;

f. Prinsip Konsistensi (*Consistency Principle*)

Perlakuan akuntansi yang sama harus diterapkan pada kejadian yang serupa dari periode ke periode oleh Pemerintah Daerah (prinsip konsistensi internal). Metode akuntansi yang



**Catatan atas Laporan Keuangan
Pemerintah Kota Palangka Raya
Untuk tahun yang berakhir pada tanggal 31 Desember 2022**

- dipakai dapat diubah dengan syarat bahwa metode yang baru diterapkan harus menunjukkan hasil yang lebih baik dari metode yang lama;
- g. Prinsip Pengungkapan Lengkap (*Full Disclosure Principle*)
Laporan keuangan Pemerintah Daerah harus menyajikan secara lengkap informasi yang dibutuhkan oleh pengguna laporan. Informasi yang dibutuhkan oleh pengguna laporan dapat ditempatkan pada lembar muka (*on the face*) laporan keuangan atau catatan atas laporan keuangan; dan
- h. Prinsip Penyajian Wajar (*Fair Presentation Principle*)
Laporan keuangan Pemerintah Daerah harus menyajikan dengan wajar laporan realisasi anggaran, laporan perubahan saldo anggaran lebih, neraca, laporan operasional, laporan perubahan ekuitas, laporan arus kas, dan catatan atas laporan keuangan. Faktor pertimbangan sehat bagi penyusun laporan keuangan Pemerintah Daerah diperlukan ketika menghadapi ketidakpastian peristiwa dan keadaan tertentu. Penggunaan pertimbangan sehat tidak memperkenankan, misalnya pembentukan dana cadangan tersembunyi, sengaja menetapkan aset atau pendapatan yang terlampaui rendah atau sengaja mencatat kewajiban dan belanja yang terlampaui tinggi, sehingga laporan keuangan tidak netral dan tidak andal.

4.9. Kendala Informasi Akuntansi yang Relevan dan Andal

Kendala informasi yang relevan dan andal adalah setiap keadaan yang tidak memungkinkan tercapainya kondisi ideal dalam mewujudkan informasi akuntansi yang relevan dan andal dalam laporan keuangan Pemerintah Daerah sebagai akibat keterbatasan (*limitations*) atau karena alasan-alasan tertentu. Tiga hal yang mengakibatkan kendala dalam mewujudkan informasi akuntansi yang relevan dan andal, yaitu:

- a. Materialitas
Informasi dipandang material apabila kelalaian untuk mencantumkan atau kesalahan dalam mencatat informasi tersebut dapat mempengaruhi keputusan pengguna laporan yang dibuat atas dasar informasi dalam laporan keuangan Pemerintah Daerah;
- b. Pertimbangan Biaya dan Manfaat
Manfaat yang dihasilkan dari informasi yang dimuat dalam laporan keuangan Pemerintah Daerah seharusnya melebihi dari biaya yang diperlukan untuk penyusunan laporan tersebut;
- c. Keseimbangan Antar Karakteristik Kualitatif
Keseimbangan antar karakteristik kualitatif diperlukan untuk mencapai suatu keseimbangan yang tepat di antara berbagai tujuan normatif yang diharapkan dipenuhi oleh laporan keuangan Pemerintah Daerah;



BAB V

PENJELASAN POS-POS LAPORAN KEUANGAN

5.1. Laporan Realisasi Anggaran

Laporan realisasi anggaran Pemerintah Kota Palangka Raya merupakan laporan yang menjelaskan ikhtisar sumber, alokasi dan pemakaian sumber daya ekonomi yang dikelola oleh Pemerintah Kota Palangka Raya yang menggambarkan perbandingan antara realisasi dan anggarannya dalam satu periode pelaporan. Dalam menjelaskan LRA ini akan disajikan sesuai dengan struktur APBD yang meliputi pendapatan, belanja dan pembiayaan.

5.1.1. Pendapatan

Pendapatan	Anggaran (Rp)	Realisasi (Rp)
	1.142.782.483.839,00	1.296.024.933.960,28

Pada tahun 2022 Pemerintah Kota Palangka Raya menganggarkan pendapatan senilai Rp1.142.782.483.839,00 dengan realisasi senilai Rp1.296.024.933.960,28 (113,41%). Realisasi tersebut meningkat senilai Rp37.290.421.772,08 bila dibandingkan dengan tahun 2021 senilai Rp1.258.734.512.188,20. Realisasi pendapatan meliputi pendapatan asli daerah, pendapatan transfer, dan lain-lain pendapatan daerah yang sah disajikan sebagai berikut:

5.1.1.1. Pendapatan Asli Daerah

Pendapatan Asli Daerah	Anggaran (Rp)	Realisasi (Rp)
	184.554.414.691,00	276.970.679.295,13

Sumber Pendapatan Asli Daerah ini berasal dari Pajak Daerah, Retribusi Daerah, Pendapatan Hasil Pengelolaan Kekayaan yang Dipisahkan dan Lain-lain, Pendapatan Asli Daerah yang Sah. Pendapatan Asli Daerah Kota Palangka Raya Tahun 2022 dianggarkan senilai Rp184.554.414.691,00 dan terealisasi senilai Rp276.970.679.295,13 dengan penurunan senilai Rp18.814.678.580,26 dengan persentase 6,36% dari Tahun 2021 senilai Rp295.785.357.875,39. Pendapatan Asli Daerah Kota Palangka Raya terdiri atas:

5.1.1.1.1 Pendapatan Pajak Daerah

Pajak Daerah	Anggaran (Rp)	Realisasi (Rp)
	134.000.000.000,00	131.364.248.668,75

Pendapatan pajak daerah Pemerintah Kota Palangka Raya tahun 2022 dianggarkan senilai Rp134.000.000.000,00 dan terealisasi senilai Rp131.364.248.668,75 meningkat senilai Rp16.728.502.083,77 dengan persentase 14,59% dari tahun 2021 senilai Rp114.635.746.584,98. Realisasi pendapatan pajak daerah tahun 2022 per rincian tersaji dalam tabel berikut ini:

Tabel 5.1. Pendapatan Pajak Daerah TA 2022

Uraian	Anggaran Tahun 2022 (Rp)	Realisasi Tahun 2022 (Rp)
Pajak Hotel	8.542.780.000,00	10.833.038.960,73
Pajak Losmen	1.070.000.000,00	295.025.520,00
Pajak Rumah Kos dengan Jumlah Kamar Lebih dari 10 (Sepuluh)	0,00	311.274.400,00
Pajak Restoran dan Sejenisnya	12.287.345.790,00	14.760.281.655,00



Catatan atas Laporan Keuangan
Pemerintah Kota Palangka Raya
Untuk tahun yang berakhir pada tanggal 31 Desember 2022

Uraian	Anggaran Tahun 2022 (Rp)	Realisasi Tahun 2022 (Rp)
Pajak Rumah Makan dan Sejenisnya	2.750.000.000,00	2.655.229.542,94
Pajak Kafetaria dan Sejenisnya	1.450.000.000,00	2.245.101.952,08
Pajak Kantin dan Sejenisnya	3.000.000,00	2.276.500,00
Pajak Warung dan Sejenisnya	200.000.000,00	166.673.919,00
Pajak Jasa Boga/Katering dan Sejenisnya	1.500.000.000,00	1.333.640.940,00
Pajak Tontonan Film	1.840.387.558,00	1.464.266.534,00
Pajak Pagelaran Kesenian/Musik/Tari/Busana	5.000.000,00	62.000.000,00
Pajak Diskotik, Karaoke dan Klub Malam dan Sejenisnya	180.000.000,00	207.538.216,00
Pajak Permainan Biliar dan Bowling	5.000.000,00	0,00
Pajak Pacuan Kuda, Kendaraan Bermotor, Permainan Ketangkasan	310.000.000,00	494.263.142,00
Pajak Panti Pijat, Refleksi, Mandi Uap/Spa dan Pusat Kebugaran (Fitness Center)	190.000.000,00	307.334.869,00
Pajak Reklame Papan/Billboard/Videotron/Megatron	2.750.000.000,00	1.818.152.406,00
Pajak Penerangan Jalan Sumber Lain	38.590.839.461,00	40.546.542.801,00
Pajak Parkir	1.084.804.488,00	887.511.800,00
Pajak Air Tanah	112.917.600,00	101.272.131,00
Pajak Sarang Burung Walet	650.000.000,00	312.188.280,00
Pajak Mineral bukan Logam dan Batuan Lainnya	4.790.673.039,00	3.878.302.250,00
Pajak Bumi dan Bangunan Perdesaan dan Perkotaan (PBBP2)	23.287.617.751,00	14.075.009.859,00
BPHTB - Pemindahan Hak	30.200.321.834,00	30.152.544.275,00
BPHTB – Pemberian Hak Baru	2.199.312.479,00	4.454.778.716,00
Jumlah	134.000.000.000,00	131.364.248.668,75

Pajak Daerah per jenis per SKPD tahun 2022 terinci sebagai berikut:

Tabel 5.2. Pajak Daerah per jenis per SKPD tahun 2022

PAJAK DAERAH	SALDO AKHIR
Pajak Hotel	10.833.038.960,73
Badan Pengelola Pajak dan Retribusi Daerah	10.833.038.960,73
Pajak Losmen	295.025.520,00
Badan Pengelola Pajak dan Retribusi Daerah	295.025.520,00
Pajak Rumah Kos dengan Jumlah Kamar Lebih dari 10 (Sepuluh)	311.274.400,00
Badan Pengelola Pajak dan Retribusi Daerah	311.274.400,00
Pajak Restoran dan Sejenisnya	14.760.281.655,00
Badan Pengelola Pajak dan Retribusi Daerah	14.760.281.655,00
Pajak Rumah Makan dan Sejenisnya	2.655.229.542,94
Badan Pengelola Pajak dan Retribusi Daerah	2.655.229.542,94
Pajak Kafetaria dan Sejenisnya	2.245.101.952,08
Badan Pengelola Pajak dan Retribusi Daerah	2.245.101.952,08



**Catatan atas Laporan Keuangan
Pemerintah Kota Palangka Raya
Untuk tahun yang berakhir pada tanggal 31 Desember 2022**

PAJAK DAERAH	SALDO AKHIR
Pajak Kantin dan Sejenisnya	2.276.500,00
Badan Pengelola Pajak dan Retribusi Daerah	2.276.500,00
Pajak Jasa Boga/Katering dan Sejenisnya	1.333.640.940,00
Badan Pengelola Pajak dan Retribusi Daerah	1.333.640.940,00
Pajak Warung dan Sejenisnya	166.673.919,00
Badan Pengelola Pajak dan Retribusi Daerah	166.673.919,00
Pajak Tontonan Film	1.464.266.534,00
Badan Pengelola Pajak dan Retribusi Daerah	1.464.266.534,00
Pajak Pagelaran Kesenian/Musik/Tari/ Busana	62.000.000,00
Badan Pengelola Pajak dan Retribusi Daerah	62.000.000,00
Pajak Diskotik, Karaoke, Klub Malam, dan Sejenisnya	207.538.216,00
Badan Pengelola Pajak dan Retribusi Daerah	207.538.216,00
Pajak Pacuan Kuda, Kendaraan Bermotor, dan Permainan Ketangkasan	494.263.142,00
Badan Pengelola Pajak dan Retribusi Daerah	494.263.142,00
Pajak Panti Pijat, Refleksi, Mandi Uap/Spa dan Pusat Kebugaran (Fitness Center)	307.334.869,00
Badan Pengelola Pajak dan Retribusi Daerah	307.334.869,00
Pajak Reklame Papan/Billboard/ Videotron/Megatron	1.818.152.406,00
Badan Pengelola Pajak dan Retribusi Daerah	1.818.152.406,00
Pajak Penerangan Jalan Sumber Lain	40.546.542.801,00
Badan Pengelola Pajak dan Retribusi Daerah	40.546.542.801,00
Pajak Parkir	887.511.800,00
Badan Pengelola Pajak dan Retribusi Daerah	887.511.800,00
Pajak Air Tanah	101.272.131,00
Badan Pengelola Pajak dan Retribusi Daerah	101.272.131,00
Pajak Sarang Burung Walet	312.188.280,00
Badan Pengelola Pajak dan Retribusi Daerah	312.188.280,00
Pajak Mineral bukan Logam dan Batuan Lainnya	3.878.302.250,00
Badan Pengelola Pajak dan Retribusi Daerah	3.878.302.250,00
PBBP2	14.075.009.859,00
Badan Pengelola Pajak dan Retribusi Daerah	14.075.009.859,00
BPHTB-Pemindahan Hak	30.152.544.275,00
Badan Pengelola Pajak dan Retribusi Daerah	30.152.544.275,00
BPHTB-Pemberian Hak Baru	4.454.778.716,00
Badan Pengelola Pajak dan Retribusi Daerah	4.454.778.716,00
JUMLAH TOTAL	131.364.248.668,75

5.1.1.1.2. Pendapatan Retribusi Daerah

Pendapatan Retribusi Daerah	Anggaran (Rp)	Realisasi (Rp)
	15.000.000.000,00	12.608.354.644,98

Pendapatan retribusi Pemerintah Kota Palangka Raya tahun anggaran 2022 dianggarkan senilai Rp15.000.000.000,00 dan terealisasi senilai Rp12.608.354.644,98 dengan meningkat senilai Rp1.771.335.390,18 dengan persentase 16,35% dari tahun 2021 senilai Rp10.837.019.254,80. Pendapatan Retribusi diuraikan sebagai berikut:



Catatan atas Laporan Keuangan
Pemerintah Kota Palangka Raya
Untuk tahun yang berakhir pada tanggal 31 Desember 2022

Tabel 5.3. Pendapatan Retribusi Daerah TA 2022

Uraian	Anggaran Tahun 2022 (Rp)	Realisasi Tahun 2022
Retribusi Pelayanan Kesehatan	952.825.200,00	1.057.500.500,00
Retribusi Pelayanan Persampahan/ Kebersihan	2.000.000.000,00	1.735.091.288,00
Retribusi Pelayanan Pemakaman dan Pengabuan Mayat	25.000.000,00	0,00
Retribusi Pelayanan Parkir di Tepi Jalan Umum	1.300.000.000,00	1.825.120.800,00
Retribusi Pelayanan Pasar	75.000.000,00	45.300.000,00
Retribusi Pengujian Kendaraan Bermotor	620.000.000,00	783.715.002,00
Retribusi Penyediaan dan/atau Penyedotan Kakus	23.500.000,00	10.490.000,00
Retribusi Pelayanan Tera/Tera Ulang	20.000.000,00	36.968.900,00
Retribusi Pengawasan dan Pengendalian Menara Telekomunikasi	343.584.241,00	451.067.001,00
Retribusi Pemakaian Kekayaan Daerah	1.478.795.000,00	1.723.445.305,00
Retribusi Pasar Grosir dan/atau Pertokoan	1.498.465.559,00	1.000.728.325,00
Retribusi Terminal	12.000.000,00	14.571.000,00
Retribusi Rumah Potong Hewan	208.000.000,00	137.430.000,00
Retribusi Pelayanan Kepelabuhanan	40.000.000,00	46.386.000,00
Retribusi Tempat Rekreasi dan Olahraga	450.000.000,00	575.500.000,00
Retribusi Penjualan Produksi Usaha Daerah	75.000.000,00	38.395.650,00
Retribusi Izin Mendirikan Bangunan	4.325.000.000,00	920.827.597,98
Retribusi Izin Tempat Penjualan Minuman Beralkohol	1.500.000.000,00	2.167.000.000,00
Retribusi Izin Trayek untuk Menyediakan Pelayanan Angkutan Umum	1.830.000,00	1.980.000,00
Retribusi Perpanjangan Izin Mempekerjakan Tenaga Kerja Asing (IMTA)	51.000.000,00	36.837.276,00
Jumlah	15.000.000.000,00	12.608.354.644,98

Retribusi Daerah per jenis per SKPD tahun 2022 terinci sebagai berikut:

Tabel 5.4. Retribusi Daerah per jenis per SKPD tahun 2022

RETRIBUSI DAERAH	SALDO AKHIR
Retribusi Pelayanan Kesehatan di Puskesmas	1.057.500.500,00
Dinas Kesehatan	1.057.500.500,00
Retribusi Pelayanan Persampahan/Kebersihan	1.735.091.288,00
Dinas Lingkungan Hidup	1.735.091.288,00
Retribusi Penyediaan Pelayanan Parkir di Tepi Jalan Umum	1.825.120.800,00
Dinas Perhubungan	1.825.120.800,00
Retribusi Pelataran	45.300.000,00
Dinas Perdagangan, Koperasi, Usaha Kecil, Menengah dan Perindustrian	45.300.000,00
Retribusi Pengujian Kendaraan Bermotor	783.715.002,00
Dinas Perhubungan	783.715.002,00
Retribusi Penyediaan dan/atau Penyedotan Kakus	10.490.000,00
Dinas Pekerjaan Umum dan Penataan Ruang	2.290.000,00
Dinas Perdagangan, Koperasi, Usaha Kecil, Menengah dan Perindustrian	8.200.000,00



**Catatan atas Laporan Keuangan
Pemerintah Kota Palangka Raya
Untuk tahun yang berakhir pada tanggal 31 Desember 2022**

RETRIBUSI DAERAH	SALDO AKHIR
Retribusi Pelayanan Pengujian Alat-Alat Ukur, Takar, Timbang, dan Perlengkapannya	36.968.900,00
Dinas Perdagangan, Koperasi, Usaha Kecil, Menengah dan Perindustrian	36.968.900,00
Retribusi Pengawasan dan Pengendalian Menara Telekomunikasi	451.067.001,00
Dinas Komunikasi Informatika, Statistik dan Persandian	451.067.001,00
Retribusi Penyewaan Tanah dan Bangunan	1.171.801.305,00
Dinas Perumahan Rakyat, Kawasan Permukiman dan Pertanahan	346.517.132,00
Dinas Tenaga Kerja	26.600.000,00
Dinas Perikanan	75.000.000,00
Dinas Perdagangan, Koperasi, Usaha Kecil, Menengah dan Perindustrian	723.684.173,00
Retribusi Pemakaian Laboratorium	73.724.000,00
Dinas Lingkungan Hidup	73.724.000,00
Retribusi Pemakaian Ruangan	105.800.000,00
Dinas Pariwisata, Kebudayaan, Pemuda dan Olah Raga	6.800.000,00
Sekretariat Daerah	99.000.000,00
Retribusi Pemakaian Alat	372.120.000,00
Dinas Pekerjaan Umum dan Penataan Ruang	372.120.000,00
Retribusi Penyediaan Fasilitas Pasar/Pertokoan yang Dikontrakkan	1.000.728.325,00
Dinas Perdagangan, Koperasi, Usaha Kecil, Menengah dan Perindustrian	1.000.728.325,00
Retribusi Pelayanan Penyediaan Fasilitas Lainnya di Lingkungan Terminal	14.571.000,00
Dinas Perhubungan	14.571.000,00
Retribusi Pelayanan Rumah Potong Hewan	137.430.000,00
Dinas Pertanian dan Ketahanan Pangan	137.430.000,00
Retribusi Pelayanan Kepelabuhanan	46.386.000,00
Dinas Perhubungan	46.386.000,00
Retribusi Pelayanan Tempat Rekreasi dan Olahraga	575.500.000,00
Dinas Pariwisata, Kebudayaan, Pemuda dan Olah Raga	575.500.000,00
Retribusi Penjualan Produksi hasil Usaha Daerah berupa Bibit atau Benih Ikan	38.395.650,00
Dinas Perikanan	38.395.650,00
Retribusi Pemberian Izin Mendirikan Bangunan	920.827.597,98
Badan Pengelola Pajak dan Retribusi Daerah	920.827.597,98
Retribusi Pemberian Izin Tempat Penjualan Minuman Beralkohol	2.167.000.000,00
Dinas Perdagangan, Koperasi, Usaha Kecil, Menengah dan Perindustrian	2.167.000.000,00
Retribusi Izin Trayek untuk Menyediakan Pelayanan Angkutan Umum	1.980.000,00
Dinas Perhubungan	1.980.000,00
Retribusi Pemberian Perpanjangan IMTA kepada Pemberi Kerja Tenaga Kerja Asing	36.837.276,00
Dinas Tenaga Kerja	36.837.276,00
JUMLAH TOTAL	12.608.354.644,98

5.1.1.1.3. Pendapatan Hasil Pengelolaan Kekayaan Daerah Yang Dipisahkan

Pendapatan Hasil Pengelolaan Kekayaan Daerah Yang Dipisahkan	Anggaran (Rp)	Realisasi (Rp)
	8.055.266.580,00	7.995.266.580,00

Pendapatan hasil pengelolaan kekayaan daerah yang dipisahkan Pemerintah Kota Palangka Raya tahun 2022 terealisasi senilai Rp7.995.266.580,00 mengalami peningkatan senilai Rp1.024.135.208,00 dengan persentase 14,69% dari tahun 2021 senilai



**Catatan atas Laporan Keuangan
Pemerintah Kota Palangka Raya
Untuk tahun yang berakhir pada tanggal 31 Desember 2022**

Rp6.971.131.372,00. Realisasi pendapatan hasil pengelolaan kekayaan daerah yang dipisahkan disajikan dalam tabel berikut ini:

Tabel 5.5. Pendapatan Hasil Pengelolaan Kekayaan Daerah yang Dipisahkan TA 2022

Uraian	Anggaran Tahun 2022 (Rp)	Realisasi Tahun 2022
Bagian Laba yang Dibagikan kepada Pemerintah Daerah (Dividen) atas Penyertaan Modal pada BUMD (Lembaga Keuangan)	7.995.266.580,00	7.995.266.580,00
Bagian Laba yang Dibagikan kepada Pemerintah Daerah (Dividen) atas Penyertaan Modal pada BUMD (Bidang Air Minum)	60.000.000,00	0,00
Jumlah	8.055.266.580,00	7.995.266.580,00

Hasil Pengelolaan Kekayaan Daerah yang Dipisahkan per jenis per SKPD tahun 2022 terinci sebagai berikut:

Tabel 5.6. Hasil Pengelolaan Kekayaan Daerah yang Dipisahkan per jenis per SKPD tahun 2022

HASIL PENGELOLAAN KEKAYAAN DAERAH YANG DIPISAHKAN	SALDO AKHIR
Bagian Laba yang Dibagikan kepada Pemerintah Daerah (Dividen) atas Penyertaan Modal pada BUMD (Lembaga Keuangan)	7.995.266.580,00
Badan Pengelola Keuangan dan Aset Daerah	7.995.266.580,00
JUMLAH TOTAL	7.995.266.580,00

5.1.1.1.4. Lain-Lain Pendapatan Asli Daerah yang Sah

Lain-Lain Pendapatan Asli Daerah yang Sah	Anggaran (Rp)	Realisasi (Rp)
	27.499.148.111,00	125.002.809.401,40

Pendapatan Lain-Lain Pendapatan Asli Daerah yang Sah Pemerintah Kota Palangka Raya tahun 2022 terealisasi senilai Rp125.002.809.401,40 dengan penurunan senilai Rp38.338.651.262,21 dengan persentase 23,47% dari realisasi tahun 2021 senilai Rp163.341.460.663,61. Pendapatan Lain-Lain PAD yang Sah diuraikan sebagai berikut:

Tabel 5.7. Lain-Lain PAD yang Sah TA 2022

Uraian	Anggaran Tahun 2022 (Rp)	Realisasi Tahun 2022
Jasa Giro pada Kas Daerah	3.200.000.000,00	4.394.984.217,00
Jasa Giro pada Kas di Bendahara	125.230.483,00	2.164.371.605,00
Jasa Giro pada Rekening Dana BOS	15.000.000,00	184.138,00
Tuntutan Ganti Kerugian Daerah terhadap Bendahara	1.500.000,00	0,00
Tuntutan Ganti Kerugian Daerah terhadap Pegawai Negeri Bukan Bendahara atau Pejabat Lain	22.200.000,00	0,00
Penerimaan Komisi, Potongan, atau Bentuk Lain	1.500.000.000,00	841.733.215,45
Pendapatan Denda atas Keterlambatan Pelaksanaan Pekerjaan	400.000.000,00	503.602.066,12
Pendapatan Denda Pajak Hotel	60.000.000,00	38.816.215,00
Pendapatan Denda Pajak Restoran	50.000.000,00	83.047.830,60
Pendapatan Denda Pajak Hiburan	3.000.000,00	19.393.264,00



Catatan atas Laporan Keuangan
Pemerintah Kota Palangka Raya
Untuk tahun yang berakhir pada tanggal 31 Desember 2022

Uraian	Anggaran Tahun 2022 (Rp)	Realisasi Tahun 2022
Pendapatan Denda Pajak Reklame	75.000.000,00	52.194.806,00
Pendapatan Denda Pajak Penerangan Jalan	20.000.000,00	0,00
Pendapatan Denda Pajak Parkir	10.000.000,00	7.600.380,00
Pendapatan Denda Pajak Air Tanah	1.000.000,00	451.309,00
Pendapatan Denda Pajak Sarang Burung Walet	60.000.000,00	9.293.247,00
Pendapatan Denda Pajak Mineral Bukan Logam dan Batuan	4.000.000,00	3.739.010,00
Pendapatan Denda Pajak Bumi dan Bangunan Perdesaan dan Perkotaan (PBBP2)	1.300.000.000,00	1.547.369.678,00
Pendapatan Denda Bea Perolehan Hak atas Tanah dan Bangunan (BPHTB)	1.000.000,00	0,00
Pendapatan Denda Retribusi Jasa Umum	2.100.000,00	40.638.304,18
Pendapatan Denda Retribusi Perizinan Tertentu	22.000.000,00	31.940.000,00
Pendapatan Dari Pengembalian Kelebihan Pembayaran Gaji dan Tunjangan	1.495.327.935,00	1.600.889.162,72
Pendapatan BLUD	19.117.389.693,00	113.633.156.480,00
Pendapatan Denda atas Pelanggaran Peraturan Daerah	14.400.000,00	0,00
Lain-lain PAD yang Sah Lainnya - LRA	0,00	29.404.473,33
Jumlah	27.499.148.111,00	125.002.809.401,40

Lain-lain PAD yang Sah per jenis per SKPD tahun 2022 terinci sebagai berikut:

Tabel 5.8. Lain-lain PAD yang Sah per jenis per SKPD tahun 2022

LAIN-LAIN PAD YANG SAH	SALDO AKHIR
Hasil Penjualan Alat Angkutan	576.415.175,00
Badan Pengelola Keuangan dan Aset Daerah	576.415.175,00
Hasil Penjualan Alat Kantor dan Rumah Tangga	92.780.000,00
Badan Pengelola Keuangan dan Aset Daerah	92.780.000,00
Hasil Penjualan Bangunan Gedung	42.748.559,00
Badan Pengelola Keuangan dan Aset Daerah	42.748.559,00
Jasa Giro pada Kas Daerah	4.394.984.217,00
Badan Pengelola Keuangan dan Aset Daerah	4.394.984.217,00
Jasa Giro pada Kas di Bendahara	2.164.371.605,00
Badan Pengelola Keuangan dan Aset Daerah	2.164.371.605,00
Jasa Giro pada Rekening Dana BOS	184.138,00
Badan Pengelola Keuangan dan Aset Daerah	184.138,00
Penerimaan Komisi, Potongan, atau Bentuk Lain	638.795.537,45
Badan Pengelola Keuangan dan Aset Daerah	638.795.537,45
Pendapatan Denda atas Keterlambatan Pelaksanaan Pekerjaan	503.602.066,12
Badan Pengelola Keuangan dan Aset Daerah	503.602.066,12
Pendapatan Denda Pajak Hotel	20.624.372,00
Badan Pengelola Pajak dan Retribusi Daerah	20.624.372,00
Pendapatan Denda Pajak Losmen	3.309.683,00
Badan Pengelola Pajak dan Retribusi Daerah	3.309.683,00
Pendapatan Denda Pajak Rumah Kos dengan Jumlah Kamar Lebih dari 10 (Sepuluh)	14.882.160,00



Catatan atas Laporan Keuangan
Pemerintah Kota Palangka Raya
Untuk tahun yang berakhir pada tanggal 31 Desember 2022

LAIN-LAIN PAD YANG SAH	SALDO AKHIR
Badan Pengelola Pajak dan Retribusi Daerah	14.882.160,00
Pendapatan Denda Pajak Restoran dan Sejenisnya	42.072.808,60
Badan Pengelola Pajak dan Retribusi Daerah	42.072.808,60
Pendapatan Denda Pajak Rumah Makan dan Sejenisnya	37.045.384,00
Badan Pengelola Pajak dan Retribusi Daerah	37.045.384,00
Pendapatan Denda Pajak Warung dan Sejenisnya	3.387.902,00
Badan Pengelola Pajak dan Retribusi Daerah	3.387.902,00
Pendapatan Jasa Boga/Katering dan Sejenisnya	541.736,00
Badan Pengelola Pajak dan Retribusi Daerah	541.736,00
Pendapatan Denda Pajak Diskotik, Karaoke, Klub Malam, dan Sejenisnya	8.459.166,00
Badan Pengelola Pajak dan Retribusi Daerah	8.459.166,00
Pendapatan Denda Pajak Pacuan Kuda, Kendaraan Bermotor, dan Permainan Ketangkasan	4.416.386,00
Badan Pengelola Pajak dan Retribusi Daerah	4.416.386,00
Pendapatan Denda Pajak Panti Pijat, Refleksi, Mandi Uap/Spa, dan Pusat Kebugaran (Fitness Center)	6.517.712,00
Badan Pengelola Pajak dan Retribusi Daerah	6.517.712,00
Pendapatan Denda Pajak Reklame Papan/ Billboard/Videotron/Megatron	52.194.806,00
Badan Pengelola Pajak dan Retribusi Daerah	52.194.806,00
Pendapatan Denda Pajak Parkir	7.600.380,00
Badan Pengelola Pajak dan Retribusi Daerah	7.600.380,00
Pendapatan Denda Pajak Air Tanah	451.309,00
Badan Pengelola Pajak dan Retribusi Daerah	451.309,00
Pendapatan Denda Pajak Sarang Burung Walet	9.293.247,00
Badan Pengelola Pajak dan Retribusi Daerah	9.293.247,00
Pendapatan Denda Pajak Mineral Bukan Logam dan Batuan Lainnya	3.739.010,00
Badan Pengelola Pajak dan Retribusi Daerah	3.739.010,00
Pendapatan Denda PBBP2	1.547.369.678,00
Badan Pengelola Pajak dan Retribusi Daerah	1.547.369.678,00
Pendapatan Denda Retribusi Pelayanan Parkir di Tepi Jalan Umum	2.207.300,00
Dinas Perhubungan	2.207.300,00
Pendapatan Denda Retribusi Pengujian Kendaraan Bermotor	38.431.004,18
Dinas Perhubungan	38.431.004,18
Pendapatan Denda Retribusi Izin Tempat Penjualan Minuman Beralkohol	31.940.000,00
Dinas Perdagangan, Koperasi, Usaha Kecil, Menengah dan Perindustrian	31.940.000,00
Pendapatan dari Pengembalian Kelebihan Pembayaran Gaji dan Tunjangan	1.091.883.106,72
Badan Pengelola Keuangan dan Aset Daerah	1.091.883.106,72
Pendapatan BLUD	113.633.156.480,00
Rumah Sakit Tipe D Kota Palangka Raya	113.248.756.563,00
Puskesmas Pahandut	384.399.917,00
Lain-lain PAD yang Sah Lainnya - LRA	29.404.473,33
Badan Pengelola Keuangan dan Aset Daerah	29.404.473,33
JUMLAH TOTAL	125.002.809.401,40

5.1.1.2. Pendapatan Transfer

Pendapatan Transfer	Anggaran (Rp)	Realisasi (Rp)
	946.590.235.425,00	1.008.421.628.847,70



**Catatan atas Laporan Keuangan
Pemerintah Kota Palangka Raya
Untuk tahun yang berakhir pada tanggal 31 Desember 2022**

Pendapatan transfer Pemerintah Kota Palangka Raya tahun 2022 dianggarkan senilai Rp946.590.235.424,00 dan terealisasi senilai Rp1.008.421.628.847,70 mengalami peningkatan senilai Rp75.713.079.290,89 dengan persentase 8,12% dari tahun 2021 senilai Rp932.708.549.556,81. Realisasi pendapatan transfer tahun 2022 tersaji dalam tabel berikut ini:

Tabel 5.9. Pendapatan Transfer TA 2022

Uraian	Anggaran Tahun 2022 (Rp)	Realisasi Tahun 2022
Pendapatan Transfer Pemerintah Pusat-Dana Perimbangan	854.328.311.198,00	873.964.585.183,00
Pendapatan Transfer Pemerintah Pusat-Lainnya	7.471.798.000,00	7.471.798.000,00
Pendapatan Transfer Pemerintah Provinsi	84.790.126.227,00	126.985.245.664,70
Jumlah	946.590.235.425,00	1.008.421.628.847,70

5.1.1.2.1. Transfer Pemerintah Pusat-Dana Perimbangan

Transfer Pemerintah Pusat-Dana Perimbangan	Anggaran (Rp)	Realisasi (Rp)
	854.328.311.198,000	873.964.585.183,00

Bagi hasil tahun 2022 terealisasi senilai Rp873.964.585.183,00. Realisasi tersebut mengalami peningkatan senilai Rp44.481.816.196,00 dengan persentase senilai 5,36% dari tahun 2021 realisasi dana perimbangan senilai Rp829.482.768.987,00. Secara terperinci dana perimbangan per jenis per SKPD tahun 2022 dapat dilihat dalam tabel berikut:

Tabel 5.10. Dana Perimbangan per jenis per SKPD tahun 2022

DANA PERIMBANGAN	SALDO AKHIR
DBH Pajak Bumi dan Bangunan	10.656.610.395,00
Badan Pengelola Keuangan dan Aset Daerah	10.656.610.395,00
DBH PPh Pasal 21	22.316.571.541,00
Badan Pengelola Keuangan dan Aset Daerah	22.316.571.541,00
DBH PPh Pasal 25 dan Pasal 29/WOPDN	301.441.000,00
Badan Pengelola Keuangan dan Aset Daerah	301.441.000,00
DBH Sumber Daya Alam (SDA) Minyak Bumi	15.760.200,00
Badan Pengelola Keuangan dan Aset Daerah	15.760.200,00
DBH Sumber Daya Alam (SDA) Gas Bumi	188.269.800,00
Badan Pengelola Keuangan dan Aset Daerah	188.269.800,00
Dana Bagi Hasil (DBH) Sumber Daya Alam (SDA) Mineral dan Batubara-Royalty	100.224.137.235,00
Badan Pengelola Keuangan dan Aset Daerah	100.224.137.235,00
DBH Sumber Daya Alam (SDA) Kehutanan- Provisi Sumber Daya Hutan (PSDH)	699.359.400,00
Badan Pengelola Keuangan dan Aset Daerah	699.359.400,00
DBH Sumber Daya Alam (SDA) Perikanan	1.958.311.000,00
Badan Pengelola Keuangan dan Aset Daerah	1.958.311.000,00
DAU	590.231.901.867,00
Badan Pengelola Keuangan dan Aset Daerah	590.231.901.867,00
DAK Fisik-Bidang Pendidikan-Reguler-PAUD	785.915.528,00
Badan Pengelola Keuangan dan Aset Daerah	785.915.528,00



Catatan atas Laporan Keuangan
Pemerintah Kota Palangka Raya
Untuk tahun yang berakhir pada tanggal 31 Desember 2022

DANA PERIMBANGAN	SALDO AKHIR
DAK Fisik-Bidang Pendidikan-Reguler-SD	13.265.050.765,00
Badan Pengelola Keuangan dan Aset Daerah	13.265.050.765,00
DAK Fisik-Bidang Pendidikan-Reguler-SMP	4.337.097.165,00
Badan Pengelola Keuangan dan Aset Daerah	4.337.097.165,00
DAK Fisik-Bidang Pendidikan-Reguler- Perpustakaan Daerah	498.517.650,00
Badan Pengelola Keuangan dan Aset Daerah	498.517.650,00
DAK Fisik-Bidang Kesehatan dan KB- Reguler-Pelayanan Kesehatan Dasar	11.341.872.956,00
Badan Pengelola Keuangan dan Aset Daerah	11.341.872.956,00
DAK Fisik-Bidang Kesehatan dan KB- Reguler-Pelayanan Kefarmasian	2.412.095.277,00
Badan Pengelola Keuangan dan Aset Daerah	2.412.095.277,00
DAK Fisik-Bidang Kesehatan dan KB- Penugasan-Peningkatan Pencegahan dan Pengendalian Penyakit dan Sanitasi Total Berbasis Masyarakat	1.245.157.000,00
Badan Pengelola Keuangan dan Aset Daerah	1.245.157.000,00
DAK Fisik-Bidang Kesehatan dan KB- Reguler-KB	6.790.692.003,00
Badan Pengelola Keuangan dan Aset Daerah	6.790.692.003,00
DAK Fisik-Bidang Perumahan dan Permukiman-Reguler-Penyediaan Rumah Swadaya	1.305.230.000,00
Badan Pengelola Keuangan dan Aset Daerah	1.305.230.000,00
DAK Fisik-Bidang Air Minum-Reguler	4.213.686.000,00
Badan Pengelola Keuangan dan Aset Daerah	4.213.686.000,00
DAK Fisik-Bidang Sanitasi-Reguler	3.050.000.000,00
Badan Pengelola Keuangan dan Aset Daerah	3.050.000.000,00
DAK Fisik-Bidang Kesehatan dan KB-Reguler-Peningkatan Kesiapan Sistem Kesehatan	469.287.375,00
Badan Pengelola Keuangan dan Aset Daerah	469.287.375,00
DAK Non Fisik-BOS Reguler	24.849.467.708,00
Badan Pengelola Keuangan dan Aset Daerah	24.849.467.708,00
DAK Non Fisik-BOS Kinerja	560.000.000,00
Badan Pengelola Keuangan dan Aset Daerah	560.000.000,00
DAK Non Fisik-TPG PNSD	63.485.883.620,00
Badan Pengelola Keuangan dan Aset Daerah	63.485.883.620,00
DAK Non Fisik-TKG PNSD	1.133.750.000,00
Badan Pengelola Keuangan dan Aset Daerah	1.133.750.000,00
DAK Non Fisik-BOP PAUD	195.000.000,00
Badan Pengelola Keuangan dan Aset Daerah	195.000.000,00
DAK Non Fisik-BOP Pendidikan Kesetaraan	177.600.000,00
Badan Pengelola Keuangan dan Aset Daerah	177.600.000,00
DAK Non Fisik-BOKKB-BOK	453.658.758,00
Badan Pengelola Keuangan dan Aset Daerah	453.658.758,00
DAK Non Fisik-BOKKB-BOKB	5.505.160.125,00
Badan Pengelola Keuangan dan Aset Daerah	5.505.160.125,00
DAK Non Fisik-PK2UKM	403.117.144,00
Badan Pengelola Keuangan dan Aset Daerah	403.117.144,00
DAK Non Fisik-Fasilitasi Penanaman Modal	282.683.671,00
Badan Pengelola Keuangan dan Aset Daerah	282.683.671,00
DAK Non Fisik-Dana Ketahanan Pangan Dan Pertanian	611.300.000,00



Catatan atas Laporan Keuangan
Pemerintah Kota Palangka Raya
Untuk tahun yang berakhir pada tanggal 31 Desember 2022

DANA PERIMBANGAN	SALDO AKHIR
Badan Pengelola Keuangan dan Aset Daerah	611.300.000,00
JUMLAH TOTAL	873.964.585.183,00

5.1.1.2.2. Transfer Pemerintah Pusat-Lainnya

Transfer Pemerintah Pusat-Lainnya	Anggaran (Rp)	Realisasi (Rp)
	7.471.798.000,00	7.471.798.000,00

Transfer Pemerintah Pusat-Lainnya yang terdiri dari Dana Insentif Daerah (DID) pada tahun 2022 terealisasi senilai Rp7.471.798.000,00. Realisasi tersebut mengalami penurunan Rp833.655.000,00 dengan persentase senilai 10,04% dari realisasi dana insentif daerah tahun 2021 senilai Rp8.305.453.000,00. Dana Insentif Daerah per jenis per SKPD tahun 2022 dapat dilihat dalam tabel berikut:

Tabel 5.11. Dana Insentif Daerah per jenis per SKPD tahun 2022

DANA INSENTIF DAERAH (DID)	SALDO AKHIR
DID	7.471.798.000,00
Badan Pengelola Keuangan dan Aset Daerah	7.471.798.000,00
JUMLAH TOTAL	7.471.798.000,00

5.1.1.2.3. Transfer Pemerintah Provinsi

Transfer Pemerintah Provinsi	Anggaran (Rp)	Realisasi (Rp)
	84.790.126.227,00	126.985.245.664,70

Transfer Pemerintah Provinsi pada tahun 2022 terealisasi senilai Rp126.985.245.664,70. Realisasi ini mengalami kenaikan senilai Rp32.064.918.094,89 dengan persentase 33,78% dari realisasi pendapatan transfer antar daerah tahun 2021 senilai Rp94.920.327.569,81 dengan rincian sebagai berikut:

5.1.1.2.3.1. Pendapatan Bagi Hasil Pajak

Pendapatan Bagi Hasil Pajak	Anggaran (Rp)	Realisasi (Rp)
	84.640.126.227,00	126.835.245.664,70

Pendapatan Bagi Hasil Pajak tahun 2022 terealisasi Rp126.835.245.664,70. Realisasi ini meningkat senilai Rp31.914.918.094,89 dengan persentase 33,62% dari realisasi pendapatan bagi hasil pajak tahun 2021 senilai Rp94.920.327.569,81. Pendapatan bagi hasil berupa pendapatan bagi hasil pajak. Rincian pendapatan bagi hasil pajak dari pemerintah provinsi adalah sebagai berikut:

Tabel 5.12. Pendapatan Bagi Hasil TA 2022

Uraian	Anggaran Tahun 2022 (Rp)	Realisasi Tahun 2022 (Rp)
Pendapatan Bagi Hasil Pajak	84.640.126.227,00	126.835.245.664,70
Jumlah	84.640.126.227,00	126.835.245.664,70

Pendapatan Bagi Hasil per jenis per SKPD tahun 2022 dapat dilihat dalam tabel berikut:

Tabel 5.13. Pendapatan Bagi Hasil per jenis per SKPD tahun 2022

PENDAPATAN BAGI HASIL	SALDO AKHIR
Pendapatan Bagi Hasil Pajak Kendaraan Bermotor	35.737.142.423,82
Badan Pengelola Keuangan dan Aset Daerah	35.737.142.423,82
Pendapatan Bagi Hasil Bea Balik Nama Kendaraan Bermotor	22.670.154.945,08
Badan Pengelola Keuangan dan Aset Daerah	22.670.154.945,08



**Catatan atas Laporan Keuangan
Pemerintah Kota Palangka Raya
Untuk tahun yang berakhir pada tanggal 31 Desember 2022**

PENDAPATAN BAGI HASIL	SALDO AKHIR
Pendapatan Bagi Hasil Pajak Kendaraan Bermotor	35.737.142.423,82
Pendapatan Bagi Hasil Pajak Bahan Bakar Kendaraan Bermotor Badan Pengelola Keuangan dan Aset Daerah	52.689.287.831,52 52.689.287.831,52
Pendapatan Bagi Hasil Pajak Air Permukaan Badan Pengelola Keuangan dan Aset Daerah	57.290.890,28 57.290.890,28
Pendapatan Bagi Hasil Pajak Rokok Badan Pengelola Keuangan dan Aset Daerah	15.681.369.574,00 15.681.369.574,00
JUMLAH TOTAL	126.835.245.664,70

5.1.1.2.3.2. Pendapatan Bagi Hasil Lainnya

Pendapatan Bagi Hasil Lainnya	Anggaran (Rp)	Realisasi (Rp)
	150.000.000,00	150.000.000,00

Pendapatan bagi hasil lainnya berupa Bantuan Keuangan pada tahun 2022 terealisasi senilai Rp150.000.000,00. Realisasi ini meningkat senilai Rp150.000.000,00 dengan persentase 100% dari realisasi bantuan keuangan tahun 2021 senilai Rp0,00.

Tabel 5.14. Bantuan Keuangan TA 2022

Uraian	Anggaran Tahun 2022 (Rp)	Realisasi Tahun 2022(Rp)
Bantuan Keuangan Khusus dari Pemerintah Provinsi	150.000.000,00	150.000.000,00
Jumlah	150.000.000,00	150.000.000,00

Bantuan Keuangan per jenis per SKPD tahun 2022 dapat dilihat dalam tabel berikut:

Tabel 5.15. Bantuan Keuangan per jenis per SKPD tahun 2022

BANTUAN KEUANGAN	SALDO AKHIR
Bantuan Keuangan Khusus dari Pemerintah Daerah Provinsi Badan Pengelola Keuangan dan Aset Daerah	150.000.000,00 150.000.000,00
JUMLAH TOTAL	150.000.000,00

5.1.1.3. Lain-Lain Pendapatan yang Sah

Lain-Lain Pendapatan yang Sah	Anggaran (Rp)	Realisasi (Rp)
	11.637.833.723,00	10.632.625.817,45

Lain-Lain Pendapatan yang Sah tahun 2022 terealisasi senilai Rp10.632.625.817,45. Realisasi ini menurun senilai Rp19.607.978.938,55 dengan persentase penurunan 64,84% dari realisasi lain-lain pendapatan yang sah tahun 2021 senilai Rp30.240.604.756,00. Rincian Lain – Lain Pendapatan yang Sah sebagai berikut:

5.1.1.3.1. Pendapatan Hibah

Pendapatan Hibah	Anggaran (Rp)	Realisasi (Rp)
	3.000.000.000,00	889.500.000,00

Pendapatan Hibah tahun 2022 terealisasi senilai Rp889.500.000,00. Realisasi ini menurun senilai Rp337.500.000,00 dengan persentase penurunan 27,51% dari realisasi pendapatan hibah tahun 2021 senilai Rp1.227.000.000. Rincian pendapatan hibah per jenis per SKPD Tahun 2022 adalah sebagai berikut:



**Catatan atas Laporan Keuangan
Pemerintah Kota Palangka Raya
Untuk tahun yang berakhir pada tanggal 31 Desember 2022**

Tabel 5.16. Pendapatan Hibah per jenis per SKPD Tahun 2022

PENDAPATAN HIBAH	SALDO AKHIR
Pendapatan Hibah dari Pemerintah Pusat	889.500.000,00
Badan Pengelola Keuangan dan Aset Daerah	889.500.000,00
JUMLAH TOTAL	889.500.000,00

5.1.1.3.2. Pendapatan Lainnya

Pendapatan Lainnya	Anggaran (Rp)	Realisasi (Rp)
	8.637.833.723,00	9.743.125.817,45

Pendapatan Lainnya berupa Lain-lain Pendapatan Sesuai dengan Ketentuan Peraturan Perundang-Undangan tahun 2022 terealisasi senilai Rp9.743.125.817,45. Realisasi ini menurun senilai Rp19.270.478.938,55 dengan persentase penurunan 66,42% dari realisasi Lain-lain Pendapatan Sesuai dengan Ketentuan Peraturan Perundang-Undangan tahun 2021 senilai Rp29.013.604.756,00. Rincian Lain-lain Pendapatan Sesuai dengan Ketentuan Peraturan Perundang-Undangan per jenis per SKPD Tahun 2022 adalah sebagai berikut:

Tabel 5.17. Lain-lain Pendapatan Sesuai dengan Ketentuan Peraturan Perundang-Undangan

LAIN-LAIN PENDAPATAN SESUAI DENGAN KETENTUAN PERATURAN PERUNDANG-UNDANGAN	SALDO AKHIR
Pendapatan Dana Kapitasi JKN pada FKTP	1.891.897.500,00
Puskesmas Pahandut	1.891.897.500,00
Badan Pengelola Keuangan dan Aset Daerah	7.851.228.317,45
JUMLAH TOTAL	9.743.125.817,45

5.1.2. Belanja

Belanja	Anggaran (Rp)	Realisasi (Rp)
	1.434.691.695.870,00	1.294.269.369.102,48

Pada tahun 2022 Pemerintah Kota Palangka Raya merealisasikan belanja senilai Rp1.294.269.369.102,48. Realisasi belanja tahun 2022 ini meningkat senilai Rp124.774.526.117,89 dengan persentase kenaikan 10,67% bila dibandingkan dengan realisasi belanja tahun 2021 senilai Rp1.169.494.842.984,59. Belanja dan transfer pada LRA tahun 2022 disajikan terpisah, hal ini berbeda dengan penyajian pada LRA tahun 2021 yang menyajikan belanja dan transfer secara kumulatif.

Belanja pada tahun 2022 meliputi Belanja Operasi, Belanja Modal dan Belanja Tidak Terduga yaitu sebagai berikut:

5.1.2.1. Belanja Operasi

Belanja Operasi	Anggaran (Rp)	Realisasi (Rp)
	1.089.947.500.715,00	970.862.123.244,88

Belanja operasi merupakan belanja yang dianggarkan untuk kegiatan sehari-hari pemerintah/pusat daerah yang memberi manfaat jangka pendek. Belanja Operasi terdiri dari Belanja Pegawai, Belanja Barang dan Jasa, Belanja Bunga, Belanja Hibah dan Belanja Bantuan Sosial. Pada tahun 2022 terealisasi senilai Rp970.862.123.244,88 meningkat senilai Rp11.312.770.041,94 dengan persentase 1,18% dari realisasi belanja operasi tahun 2021 senilai Rp959.549.353.202,94. Belanja operasi dapat dirinci sebagai berikut:

5.1.2.1.1. Belanja Pegawai

Belanja Pegawai	Anggaran (Rp)	Realisasi (Rp)
	568.177.247.938,00	536.428.135.428,00



Catatan atas Laporan Keuangan
Pemerintah Kota Palangka Raya
Untuk tahun yang berakhir pada tanggal 31 Desember 2022

Belanja pegawai tahun 2022 terealisasi senilai Rp536.428.135.428,00. Realisasi ini meningkat Rp11.167.029.399,09 dengan persentase kenaikan 2,13% dari realisasi tahun 2021 senilai Rp525.261.106.028,91. Rincian belanja pegawai adalah sebagai berikut:

Tabel 5.18. Belanja Pegawai TA 2022

Uraian	Anggaran Tahun 2022 (Rp)	Realisasi (Rp)		Bertambah/Berkurang	
		Tahun 2022	Tahun 2021	2022 - 2021	%
Belanja Gaji dan Tunjangan ASN	334.194.548.540,00	321.007.807.865,00	327.006.664.724,00	-5.998.856.859,00	-1,83
Belanja Tambahan Penghasilan ASN	116.889.535.900,00	113.965.518.820,00	89.119.559.151,00	24.845.959.669,00	27,88
Tambahan Penghasilan berdasarkan Pertimbangan Objektif Lainnya ASN	97.328.320.741,00	82.812.345.999,00	91.698.456.333,85	-8.886.110.334,85	-9,69
Belanja Gaji dan Tunjangan DPRD	15.732.158.044,00	15.377.626.907,00	15.403.282.656,00	-25.655.749,00	-0,17
Belanja Gaji dan Tunjangan KDH/WKDH	800.473.550,00	644.615.162,00	538.683.164,06	105.931.997,94	19,66
Belanja Penerimaan Lainnya Pimpinan DPRD serta KDH/WKDH	886.750.488,00	882.800.000,00	883.000.000,00	-200.000,00	-0,02
Belanja Pegawai BLUD	2.345.460.675,00	1.737.420.675,00	611.460.000,00	1.125.960.675,00	184,14
Jumlah Belanja Pegawai	568.177.247.938,00	536.428.135.428,00	525.261.106.028,91	11.167.029.399,09	2,13

Belanja Pegawai per sub rincian objek per SKPD tahun 2022 sebagai berikut:

Tabel 5.19. Belanja Pegawai per sub rincian objek per SKPD tahun 2022

BELANJA PEGAWAI	SALDO AKHIR
Belanja Gaji Pokok PNS	243.443.705.337,00
Dinas Pendidikan	122.444.230.279,00
Dinas Kesehatan	36.780.078.571,00
Dinas Pekerjaan Umum dan Penataan Ruang	3.211.365.884,00
Dinas Perumahan Rakyat, Kawasan Permukiman dan Pertanahan	2.544.991.794,00
Dinas Pemadam Kebakaran dan Penyelamatan	2.011.705.500,00
Badan Penanggulangan Bencana Daerah	1.464.343.368,00
Satuan Polisi Pamong Praja	3.250.603.478,00
Dinas Sosial	2.120.800.800,00
Dinas Lingkungan Hidup	6.571.964.840,00
Dinas Kependudukan dan Pencatatan Sipil	1.911.173.409,00
Dinas Perhubungan	2.345.268.200,00
Dinas Komunikasi Informatika, Statistik dan Persandian	1.970.252.200,00
Dinas Penanaman Modal dan Pelayanan Terpadu Satu Pintu	2.354.079.995,00
Dinas Perpustakaan dan Kearsipan	1.520.516.280,00
Dinas Tenaga Kerja	2.416.073.752,00



Catatan atas Laporan Keuangan
Pemerintah Kota Palangka Raya
Untuk tahun yang berakhir pada tanggal 31 Desember 2022

BELANJA PEGAWAI	SALDO AKHIR
Dinas Pengendalian Penduduk, Keluarga Berencana Pemberdayaan Perempuan, Perlindungan Anak dan Pemberdayaan Masyarakat	2.331.032.800,00
Dinas Perikanan	2.249.238.960,00
Dinas Pariwisata, Kebudayaan, Pemuda dan Olah Raga	2.355.389.500,00
Dinas Pertanian dan Ketahanan Pangan	4.843.764.861,00
Dinas Perdagangan, Koperasi, Usaha Kecil, Menengah dan Perindustrian	2.941.337.149,00
Sekretariat Daerah	5.752.325.209,00
Sekretariat DPRD	1.689.029.783,00
Badan Perencanaan Pembangunan Daerah, Penelitian dan Pengembangan	2.391.351.858,00
Badan Pengelola Keuangan dan Aset Daerah	2.239.416.183,00
Badan Pengelola Pajak dan Retribusi Daerah	2.884.397.452,00
Badan Kepegawaian dan Pengembangan Sumber Daya Manusia	1.982.821.681,00
Inspektorat	2.123.437.948,00
Kecamatan Pahandut	3.852.341.000,00
Kecamatan Bukit Batu	2.689.816.500,00
Kecamatan Jekan Raya	3.200.143.812,00
Kecamatan Sabangau	3.029.033.600,00
Kecamatan Rakumpit	2.675.440.791,00
Badan Kesatuan Bangsa dan Politik	1.295.937.900,00
Belanja Gaji Pokok PPPK	1.103.538.000,00
Dinas Pendidikan	1.103.538.000,00
Belanja Tunjangan Keluarga PNS	19.471.056.249,00
Dinas Pendidikan	9.621.748.032,00
Dinas Kesehatan	2.407.626.365,00
Dinas Pekerjaan Umum dan Penataan Ruang	294.745.366,00
Dinas Perumahan Rakyat, Kawasan Permukiman dan Pertanahan	214.517.194,00
Dinas Pemadam Kebakaran dan Penyelamatan	194.453.568,00
Badan Penanggulangan Bencana Daerah	151.072.136,00
Satuan Polisi Pamong Praja	300.542.120,00
Dinas Sosial	145.998.692,00
Dinas Lingkungan Hidup	649.630.560,00
Dinas Kependudukan dan Pencatatan Sipil	165.270.833,00
Dinas Perhubungan	234.239.488,00
Dinas Komunikasi Informatika, Statistik dan Persandian	149.605.446,00
Dinas Penanaman Modal dan Pelayanan Terpadu Satu Pintu	186.166.676,00
Dinas Perpustakaan dan Kearsipan	122.610.518,00
Dinas Tenaga Kerja	227.205.977,00
Dinas Pengendalian Penduduk, Keluarga Berencana Pemberdayaan Perempuan, Perlindungan Anak dan Pemberdayaan Masyarakat	175.584.840,00
Dinas Perikanan	174.213.464,00
Dinas Pariwisata, Kebudayaan, Pemuda dan Olah Raga	209.233.982,00
Dinas Pertanian dan Ketahanan Pangan	450.158.884,00
Dinas Perdagangan, Koperasi, Usaha Kecil, Menengah dan Perindustrian	211.816.222,00
Sekretariat Daerah	522.717.849,00
Sekretariat DPRD	181.127.714,00
Badan Perencanaan Pembangunan Daerah, Penelitian dan Pengembangan	227.154.417,00
Badan Pengelola Keuangan dan Aset Daerah	155.233.334,00
Badan Pengelola Pajak dan Retribusi Daerah	225.863.160,00
Badan Kepegawaian dan Pengembangan Sumber Daya Manusia	132.150.129,00
Inspektorat	159.387.925,00
Kecamatan Pahandut	343.247.590,00
Kecamatan Bukit Batu	274.743.334,00
Kecamatan Jekan Raya	263.920.860,00
Kecamatan Sabangau	301.970.358,00
Kecamatan Rakumpit	296.764.978,00
Badan Kesatuan Bangsa dan Politik	100.334.238,00
Belanja Tunjangan Keluarga PPPK	83.773.960,00
Dinas Pendidikan	83.773.960,00
Belanja Tunjangan Jabatan PNS	7.269.992.000,00
Dinas Pendidikan	189.745.000,00
Dinas Kesehatan	393.010.000,00
Dinas Pekerjaan Umum dan Penataan Ruang	285.830.000,00
Dinas Perumahan Rakyat, Kawasan Permukiman dan Pertanahan	181.345.000,00
Dinas Pemadam Kebakaran dan Penyelamatan	207.450.000,00



Catatan atas Laporan Keuangan
Pemerintah Kota Palangka Raya
Untuk tahun yang berakhir pada tanggal 31 Desember 2022

BELANJA PEGAWAI	SALDO AKHIR
Badan Penanggulangan Bencana Daerah	154.650.000,00
Satuan Polisi Pamong Praja	184.030.000,00
Dinas Sosial	198.930.000,00
Dinas Lingkungan Hidup	280.000.000,00
Dinas Kependudukan dan Pencatatan Sipil	177.910.000,00
Dinas Perhubungan	207.790.000,00
Dinas Komunikasi Informatika, Statistik dan Persandian	189.700.000,00
Dinas Penanaman Modal dan Pelayanan Terpadu Satu Pintu	170.190.000,00
Dinas Perpustakaan dan Kearsipan	87.740.000,00
Dinas Tenaga Kerja	162.977.000,00
Dinas Pengendalian Penduduk, Keluarga Berencana Pemberdayaan Perempuan, Perlindungan Anak dan Pemberdayaan Masyarakat	214.910.000,00
Dinas Perikanan	225.990.000,00
Dinas Pariwisata, Kebudayaan, Pemuda dan Olah Raga	172.825.000,00
Dinas Pertanian dan Ketahanan Pangan	324.930.000,00
Dinas Perdagangan, Koperasi, Usaha Kecil, Menengah dan Perindustrian	211.905.000,00
Sekretariat Daerah	524.795.000,00
Sekretariat DPRD	148.770.000,00
Badan Perencanaan Pembangunan Daerah, Penelitian dan Pengembangan	214.270.000,00
Badan Pengelola Keuangan dan Aset Daerah	203.230.000,00
Badan Pengelola Pajak dan Retribusi Daerah	210.350.000,00
Badan Kepegawaian dan Pengembangan Sumber Daya Manusia	153.230.000,00
Inspektorat	72.045.000,00
Kecamatan Pahandut	287.490.000,00
Kecamatan Bukit Batu	287.940.000,00
Kecamatan Jekan Raya	219.100.000,00
Kecamatan Sabangau	276.220.000,00
Kecamatan Rakumpit	301.990.000,00
Badan Kesatuan Bangsa dan Politik	148.705.000,00
Belanja Tunjangan Fungsional ASN	14.742.216.160,00
Dinas Pendidikan	10.393.314.360,00
Dinas Kesehatan	3.133.770.000,00
Satuan Polisi Pamong Praja	192.360.000,00
Dinas Sosial	32.060.000,00
Dinas Perhubungan	6.300.000,00
Dinas Komunikasi Informatika, Statistik dan Persandian	58.380.000,00
Dinas Perpustakaan dan Kearsipan	52.771.260,00
Dinas Tenaga Kerja	172.109.600,00
Dinas Pertanian dan Ketahanan Pangan	222.240.000,00
Dinas Perdagangan, Koperasi, Usaha Kecil, Menengah dan Perindustrian	50.660.000,00
Sekretariat Daerah	68.222.000,00
Sekretariat DPRD	1.120.000,00
Badan Perencanaan Pembangunan Daerah, Penelitian dan Pengembangan	15.400.000,00
Badan Pengelola Keuangan dan Aset Daerah	7.560.000,00
Badan Kepegawaian dan Pengembangan Sumber Daya Manusia	45.143.940,00
Inspektorat	255.880.000,00
Kecamatan Rakumpit	34.925.000,00
Belanja Tunjangan Fungsional PPPK	121.644.000,00
Dinas Pendidikan	121.644.000,00
Belanja Tunjangan Fungsional Umum PNS	3.188.010.000,00
Dinas Pendidikan	406.050.000,00
Dinas Kesehatan	597.040.000,00
Dinas Pekerjaan Umum dan Penataan Ruang	86.535.000,00
Dinas Perumahan Rakyat, Kawasan Permukiman dan Pertanahan	71.690.000,00
Dinas Pemadam Kebakaran dan Penyelamatan	45.955.000,00
Badan Penanggulangan Bencana Daerah	34.140.000,00
Satuan Polisi Pamong Praja	80.800.000,00
Dinas Sosial	40.850.000,00
Dinas Lingkungan Hidup	306.355.000,00
Dinas Kependudukan dan Pencatatan Sipil	49.380.000,00
Dinas Perhubungan	68.235.000,00
Dinas Penanaman Modal dan Pelayanan Terpadu Satu Pintu	81.775.000,00
Dinas Perpustakaan dan Kearsipan	38.055.000,00
Dinas Tenaga Kerja	39.915.000,00
Dinas Pengendalian Penduduk, Keluarga Berencana Pemberdayaan Perempuan,	58.945.000,00



**Catatan atas Laporan Keuangan
Pemerintah Kota Palangka Raya
Untuk tahun yang berakhir pada tanggal 31 Desember 2022**

BELANJA PEGAWAI	SALDO AKHIR
Perlindungan Anak dan Pemberdayaan Masyarakat	
Dinas Perikanan	51.800.000,00
Dinas Pariwisata, Kebudayaan, Pemuda dan Olah Raga	68.655.000,00
Dinas Pertanian dan Ketahanan Pangan	102.960.000,00
Dinas Perdagangan, Koperasi, Usaha Kecil, Menengah dan Perindustrian	76.525.000,00
Sekretariat Daerah	190.000.000,00
Sekretariat DPRD	51.065.000,00
Badan Perencanaan Pembangunan Daerah, Penelitian dan Pengembangan	68.915.000,00
Badan Pengelola Keuangan dan Aset Daerah	62.840.000,00
Badan Pengelola Pajak dan Retribusi Daerah	94.950.000,00
Badan Kepegawaian dan Pengembangan Sumber Daya Manusia	59.175.000,00
Inspektorat	37.800.000,00
Kecamatan Pahandut	101.085.000,00
Kecamatan Bukit Batu	39.845.000,00
Kecamatan Jekan Raya	90.080.000,00
Kecamatan Sabangau	64.355.000,00
Badan Kesatuan Bangsa dan Politik	22.240.000,00
Belanja Tunjangan Beras PNS	12.274.755.480,00
Dinas Pendidikan	5.648.253.060,00
Dinas Kesehatan	1.836.860.880,00
Dinas Pekerjaan Umum dan Penataan Ruang	184.526.160,00
Dinas Perumahan Rakyat, Kawasan Permukiman dan Pertanahan	138.684.300,00
Dinas Pemadam Kebakaran dan Penyelamatan	114.568.440,00
Badan Penanggulangan Bencana Daerah	81.400.080,00
Satuan Polisi Pamong Praja	201.327.600,00
Dinas Sosial	95.666.820,00
Dinas Lingkungan Hidup	464.067.360,00
Dinas Kependudukan dan Pencatatan Sipil	106.022.880,00
Dinas Perhubungan	145.853.880,00
Dinas Komunikasi Informatika, Statistik dan Persandian	108.557.580,00
Dinas Penanaman Modal dan Pelayanan Terpadu Satu Pintu	124.852.080,00
Dinas Perpustakaan dan Kearsipan	80.241.360,00
Dinas Tenaga Kerja	143.536.440,00
Dinas Pengendalian Penduduk, Keluarga Berencana Pemberdayaan Perempuan, Perlindungan Anak dan Pemberdayaan Masyarakat	108.267.900,00
Dinas Perikanan	112.323.420,00
Dinas Pariwisata, Kebudayaan, Pemuda dan Olah Raga	130.718.100,00
Dinas Pertanian dan Ketahanan Pangan	262.957.020,00
Dinas Perdagangan, Koperasi, Usaha Kecil, Menengah dan Perindustrian	149.474.880,00
Sekretariat Daerah	338.418.660,00
Sekretariat DPRD	103.270.920,00
Badan Perencanaan Pembangunan Daerah, Penelitian dan Pengembangan	141.798.360,00
Badan Pengelola Keuangan dan Aset Daerah	114.061.500,00
Badan Pengelola Pajak dan Retribusi Daerah	147.302.280,00
Badan Kepegawaian dan Pengembangan Sumber Daya Manusia	99.577.500,00
Inspektorat	106.602.240,00
Kecamatan Pahandut	223.343.280,00
Kecamatan Bukit Batu	164.538.240,00
Kecamatan Jekan Raya	175.328.820,00
Kecamatan Sabangau	191.188.800,00
Kecamatan Rakumpit	174.604.620,00
Badan Kesatuan Bangsa dan Politik	56.560.020,00
Belanja Tunjangan Beras PPPK	65.467.680,00
Dinas Pendidikan	65.467.680,00
Belanja Tunjangan PPh/Tunjangan Khusus PNS	538.312.308,00
Dinas Pendidikan	322.179.198,00
Dinas Kesehatan	28.099.217,00
Dinas Pekerjaan Umum dan Penataan Ruang	2.892.213,00
Dinas Perumahan Rakyat, Kawasan Permukiman dan Pertanahan	2.012.849,00
Dinas Pemadam Kebakaran dan Penyelamatan	3.728.055,00
Badan Penanggulangan Bencana Daerah	4.600.799,00
Satuan Polisi Pamong Praja	4.046.658,00
Dinas Sosial	5.276.106,00
Dinas Lingkungan Hidup	3.810.873,00
Dinas Kependudukan dan Pencatatan Sipil	2.985.349,00



Catatan atas Laporan Keuangan
Pemerintah Kota Palangka Raya
Untuk tahun yang berakhir pada tanggal 31 Desember 2022

BELANJA PEGAWAI	SALDO AKHIR
Dinas Perhubungan	3.453.821,00
Dinas Komunikasi Informatika, Statistik dan Persandian	1.934.640,00
Dinas Penanaman Modal dan Pelayanan Terpadu Satu Pintu	4.887.422,00
Dinas Perpustakaan dan Kearsipan	3.930.636,00
Dinas Tenaga Kerja	3.972.816,00
Dinas Pengendalian Penduduk, Keluarga Berencana Pemberdayaan Perempuan, Perlindungan Anak dan Pemberdayaan Masyarakat	3.730.260,00
Dinas Perikanan	4.742.351,00
Dinas Pariwisata, Kebudayaan, Pemuda dan Olah Raga	2.243.134,00
Dinas Pertanian dan Ketahanan Pangan	10.043.256,00
Dinas Perdagangan, Koperasi, Usaha Kecil, Menengah dan Perindustrian	3.841.779,00
Sekretariat Daerah	12.904.755,00
Sekretariat DPRD	3.837.468,00
Badan Perencanaan Pembangunan Daerah, Penelitian dan Pengembangan	64.557.763,00
Badan Pengelola Keuangan dan Aset Daerah	2.629.185,00
Badan Pengelola Pajak dan Retribusi Daerah	3.008.105,00
Badan Kepegawaian dan Pengembangan Sumber Daya Manusia	2.824.351,00
Inspektorat	9.941.686,00
Kecamatan Pahandut	1.101.615,00
Kecamatan Bukit Batu	1.138.509,00
Kecamatan Jekan Raya	1.633.490,00
Kecamatan Sabangau	952.997,00
Kecamatan Rakumpit	2.400.871,00
Badan Kesatuan Bangsa dan Politik	8.970.081,00
Belanja Pembulatan Gaji PNS	3.290.762,00
Dinas Pendidikan	1.575.718,00
Dinas Kesehatan	559.247,00
Dinas Pekerjaan Umum dan Penataan Ruang	43.536,00
Dinas Perumahan Rakyat, Kawasan Permukiman dan Pertanahan	30.980,00
Dinas Pemadam Kebakaran dan Penyelamatan	25.266,00
Badan Penanggulangan Bencana Daerah	15.810,00
Satuan Polisi Pamong Praja	44.817,00
Dinas Sosial	27.149,00
Dinas Lingkungan Hidup	93.854,00
Dinas Kependudukan dan Pencatatan Sipil	23.680,00
Dinas Perhubungan	31.969,00
Dinas Komunikasi Informatika, Statistik dan Persandian	27.886,00
Dinas Penanaman Modal dan Pelayanan Terpadu Satu Pintu	35.680,00
Dinas Perpustakaan dan Kearsipan	18.925,00
Dinas Tenaga Kerja	31.461,00
Dinas Pengendalian Penduduk, Keluarga Berencana Pemberdayaan Perempuan, Perlindungan Anak dan Pemberdayaan Masyarakat	30.854,00
Dinas Perikanan	31.665,00
Dinas Pariwisata, Kebudayaan, Pemuda dan Olah Raga	36.174,00
Dinas Pertanian dan Ketahanan Pangan	64.002,00
Dinas Perdagangan, Koperasi, Usaha Kecil, Menengah dan Perindustrian	42.097,00
Sekretariat Daerah	87.522,00
Sekretariat DPRD	22.633,00
Badan Perencanaan Pembangunan Daerah, Penelitian dan Pengembangan	33.270,00
Badan Pengelola Keuangan dan Aset Daerah	32.877,00
Badan Pengelola Pajak dan Retribusi Daerah	38.121,00
Badan Kepegawaian dan Pengembangan Sumber Daya Manusia	29.101,00
Inspektorat	30.631,00
Kecamatan Pahandut	55.136,00
Kecamatan Bukit Batu	37.610,00
Kecamatan Jekan Raya	42.791,00
Kecamatan Sabangau	41.687,00
Kecamatan Rakumpit	34.487,00
Badan Kesatuan Bangsa dan Politik	14.126,00
Belanja Pembulatan Gaji PPPK	10.776,00
Dinas Pendidikan	10.776,00
Belanja Iuran Jaminan Kesehatan PNS	16.630.725.350,00
Dinas Pendidikan	8.171.729.045,00
Dinas Kesehatan	2.477.528.827,0
RSUD	15.735.252,00



Catatan atas Laporan Keuangan
Pemerintah Kota Palangka Raya
Untuk tahun yang berakhir pada tanggal 31 Desember 2022

BELANJA PEGAWAI	SALDO AKHIR
Dinas Pekerjaan Umum dan Penataan Ruang	220.774.699,00
Dinas Perumahan Rakyat, Kawasan Permukiman dan Pertanahan	160.599.326,00
Dinas Pemadam Kebakaran dan Penyelamatan	137.743.345,00
Badan Penanggulangan Bencana Daerah	95.000.000,00
Satuan Polisi Pamong Praja	239.389.448,00
Dinas Sosial	125.788.463,00
Dinas Lingkungan Hidup	425.808.255,00
Dinas Kependudukan dan Pencatatan Sipil	135.303.013,00
Dinas Perhubungan	166.258.025,00
Dinas Komunikasi Informatika, Statistik dan Persandian	145.504.201,00
Dinas Penanaman Modal dan Pelayanan Terpadu Satu Pintu	161.951.069,00
Dinas Perpustakaan dan Kearsipan	106.925.019,00
Dinas Tenaga Kerja	184.551.742,00
Dinas Pengendalian Penduduk, Keluarga Berencana Pemberdayaan Perempuan, Perlindungan Anak dan Pemberdayaan Masyarakat	154.507.618,00
Dinas Perikanan	160.815.903,00
Dinas Pariwisata, Kebudayaan, Pemuda dan Olah Raga	159.239.986,00
Dinas Pertanian dan Ketahanan Pangan	340.930.000,00
Dinas Perdagangan, Koperasi, Usaha Kecil, Menengah dan Perindustrian	203.751.766,00
Sekretariat Daerah	474.461.674,00
Sekretariat DPRD	112.528.903,00
Badan Perencanaan Pembangunan Daerah, Penelitian dan Pengembangan	171.883.749,00
Badan Pengelola Keuangan dan Aset Daerah	160.326.964,00
Badan Pengelola Pajak dan Retribusi Daerah	196.303.407,00
Badan Kepegawaian dan Pengembangan Sumber Daya Manusia	145.085.813,00
Inspektorat	167.420.487,00
Kecamatan Pahandut	258.191.097,00
Kecamatan Bukit Batu	284.229.233,00
Kecamatan Jekan Raya	160.877.021,00
Kecamatan Sabangau	211.930.742,00
Kecamatan Rakumpit	206.970.652,00
Badan Kesatuan Bangsa dan Politik	90.680.606,00
Belanja Iuran Jaminan Kesehatan PPPK	52.358.176,00
Dinas Pendidikan	52.358.176,00
Belanja Iuran Jaminan Kecelakaan Kerja PNS	515.693.357,00
Dinas Pendidikan	253.755.067,00
Dinas Kesehatan	75.481.825,00
Dinas Pekerjaan Umum dan Penataan Ruang	6.612.915,00
Dinas Perumahan Rakyat, Kawasan Permukiman dan Pertanahan	19.036.191,00
Dinas Pemadam Kebakaran dan Penyelamatan	4.022.481,00
Badan Penanggulangan Bencana Daerah	3.007.234,00
Satuan Polisi Pamong Praja	6.664.932,00
Dinas Sosial	4.314.263,00
Dinas Lingkungan Hidup	13.383.932,00
Dinas Kependudukan dan Pencatatan Sipil	3.907.004,00
Dinas Perhubungan	4.820.469,00
Dinas Komunikasi Informatika, Statistik dan Persandian	4.055.202,00
Dinas Penanaman Modal dan Pelayanan Terpadu Satu Pintu	4.822.688,00
Dinas Perpustakaan dan Kearsipan	3.116.849,00
Dinas Tenaga Kerja	4.928.742,00
Dinas Pengendalian Penduduk, Keluarga Berencana Pemberdayaan Perempuan, Perlindungan Anak dan Pemberdayaan Masyarakat	4.764.597,00
Dinas Perikanan	4.619.523,00
Dinas Pariwisata, Kebudayaan, Pemuda dan Olah Raga	4.845.230,00
Dinas Pertanian dan Ketahanan Pangan	9.972.361,00
Dinas Perdagangan, Koperasi, Usaha Kecil, Menengah dan Perindustrian	6.054.984,00
Sekretariat Daerah	11.825.695,00
Sekretariat DPRD	3.474.861,00
Badan Perencanaan Pembangunan Daerah, Penelitian dan Pengembangan	4.911.671,00
Badan Pengelola Keuangan dan Aset Daerah	4.583.766,00
Badan Pengelola Pajak dan Retribusi Daerah	5.931.799,00
Badan Kepegawaian dan Pengembangan Sumber Daya Manusia	4.074.052,00
Inspektorat	4.346.452,00
Kecamatan Pahandut	7.910.733,00
Kecamatan Bukit Batu	5.532.418,00
Kecamatan Jekan Raya	6.535.736,00



Catatan atas Laporan Keuangan
Pemerintah Kota Palangka Raya
Untuk tahun yang berakhir pada tanggal 31 Desember 2022

BELANJA PEGAWAI	SALDO AKHIR
Kecamatan Sabangau	6.240.183,00
Kecamatan Rakumpit	5.476.057,00
Badan Kesatuan Bangsa dan Politik	2.663.445,00
Belanja Iuran Jaminan Kematian PNS	1.495.312.722,00
Dinas Pendidikan	753.321.038,00
Dinas Kesehatan	226.719.411,00
Dinas Pekerjaan Umum dan Penataan Ruang	19.839.015,00
Dinas Perumahan Rakyat, Kawasan Permukiman dan Pertanahan	13.008.621,00
Dinas Pemadam Kebakaran dan Penyelamatan	12.067.526,00
Badan Penanggulangan Bencana Daerah	9.021.798,00
Satuan Polisi Pamong Praja	19.994.484,00
Dinas Sosial	12.942.816,00
Dinas Lingkungan Hidup	40.151.817,00
Dinas Kependudukan dan Pencatatan Sipil	11.721.065,00
Dinas Perhubungan	14.461.518,00
Dinas Komunikasi Informatika, Statistik dan Persandian	12.165.819,00
Dinas Penanaman Modal dan Pelayanan Terpadu Satu Pintu	14.468.186,00
Dinas Perpustakaan dan Kearsipan	9.350.557,00
Dinas Tenaga Kerja	14.786.247,00
Dinas Pengendalian Penduduk, Keluarga Berencana Pemberdayaan Perempuan, Perlindungan Anak dan Pemberdayaan Masyarakat	14.293.792,00
Dinas Perikanan	13.858.791,00
Dinas Pariwisata, Kebudayaan, Pemuda dan Olah Raga	14.535.814,00
Dinas Pertanian dan Ketahanan Pangan	29.917.427,00
Dinas Perdagangan, Koperasi, Usaha Kecil, Menengah dan Perindustrian	18.165.030,00
Sekretariat Daerah	35.477.104,00
Sekretariat DPRD	10.424.645,00
Badan Perencanaan Pembangunan Daerah, Penelitian dan Pengembangan	14.735.077,00
Badan Pengelola Keuangan dan Aset Daerah	13.751.377,00
Badan Pengelola Pajak dan Retribusi Daerah	17.795.431,00
Badan Kepegawaian dan Pengembangan Sumber Daya Manusia	12.222.218,00
Inspektorat	13.039.230,00
Kecamatan Pahandut	23.732.546,00
Kecamatan Bukit Batu	16.597.583,00
Kecamatan Jekan Raya	19.607.277,00
Kecamatan Sabangau	18.720.808,00
Kecamatan Rakumpit	16.428.304,00
Badan Kesatuan Bangsa dan Politik	7.990.350,00
Belanja Iuran Jaminan Kematian PPPK	7.945.548,00
Dinas Pendidikan	7.945.548,00
Tambahan Penghasilan berdasarkan Beban Kerja PNS	112.050.649.820,00
Dinas Pendidikan	14.277.373.933,00
Dinas Kesehatan	29.813.959.410,00
Dinas Pekerjaan Umum dan Penataan Ruang	2.582.641.945,00
Dinas Perumahan Rakyat, Kawasan Permukiman dan Pertanahan	1.906.884.790,00
Dinas Pemadam Kebakaran dan Penyelamatan	1.561.544.208,00
Badan Penanggulangan Bencana Daerah	1.203.276.087,00
Satuan Polisi Pamong Praja	2.796.405.075,00
Dinas Sosial	1.831.428.873,00
Dinas Lingkungan Hidup	4.376.783.296,00
Dinas Kependudukan dan Pencatatan Sipil	1.525.750.569,00
Dinas Perhubungan	1.907.176.958,00
Dinas Komunikasi Informatika, Statistik dan Persandian	1.772.344.700,00
Dinas Penanaman Modal dan Pelayanan Terpadu Satu Pintu	1.899.300.880,00
Dinas Perpustakaan dan Kearsipan	1.221.167.967,00
Dinas Tenaga Kerja	2.196.381.860,00
Dinas Pengendalian Penduduk, Keluarga Berencana Pemberdayaan Perempuan, Perlindungan Anak dan Pemberdayaan Masyarakat	1.873.083.793,00
Dinas Perikanan	1.913.046.838,00
Dinas Pariwisata, Kebudayaan, Pemuda dan Olah Raga	1.908.332.600,00
Dinas Pertanian dan Ketahanan Pangan	3.820.553.914,00
Dinas Perdagangan, Koperasi, Usaha Kecil, Menengah dan Perindustrian	2.315.611.654,00
Sekretariat Daerah	5.333.896.704,00
Sekretariat DPRD	1.388.626.683,00
Badan Perencanaan Pembangunan Daerah, Penelitian dan Pengembangan	1.974.796.086,00



**Catatan atas Laporan Keuangan
Pemerintah Kota Palangka Raya
Untuk tahun yang berakhir pada tanggal 31 Desember 2022**

BELANJA PEGAWAI	SALDO AKHIR
Badan Pengelola Keuangan dan Aset Daerah	1.905.978.133,00
Badan Pengelola Pajak dan Retribusi Daerah	2.251.183.279,00
Badan Kepegawaian dan Pengembangan Sumber Daya Manusia	1.812.574.715,00
Inspektorat	2.154.877.484,00
Kecamatan Pahandut	2.734.363.684,00
Kecamatan Bukit Batu	2.080.409.321,00
Kecamatan Jekan Raya	2.238.913.743,00
Kecamatan Sabangau	2.285.876.010,00
Kecamatan Rakumpit	2.129.067.491,00
Badan Kesatuan Bangsa dan Politik	1.057.037.137,00
Tambahan Penghasilan berdasarkan Kondisi Kerja PNS	321.000.000,00
Sekretariat Daerah	321.000.000,00
Tambahan Penghasilan berdasarkan Kelangkaan Profesi PNS	1.593.869.000,00
RSUD	1.438.765.000,00
Sekretariat Daerah	155.104.000,00
Belanja Insentif bagi ASN atas Pemungutan Pajak Hotel	366.478.963,00
Badan Pengelola Pajak dan Retribusi Daerah	366.478.963,00
Belanja Insentif bagi ASN atas Pemungutan Pajak Restoran	675.875.835,00
Badan Pengelola Pajak dan Retribusi Daerah	675.875.835,00
Belanja Insentif bagi ASN atas Pemungutan Pajak Hiburan	87.158.402,00
Badan Pengelola Pajak dan Retribusi Daerah	87.158.402,00
Belanja Insentif bagi ASN atas Pemungutan Pajak Reklame	43.326.251,00
Badan Pengelola Pajak dan Retribusi Daerah	43.326.251,00
Belanja Insentif bagi ASN atas Pemungutan Pajak Penerangan Jalan	1.465.243.510,00
Badan Pengelola Pajak dan Retribusi Daerah	1.465.243.510,00
Belanja Insentif bagi ASN atas Pemungutan Pajak Parkir	35.632.433,00
Badan Pengelola Pajak dan Retribusi Daerah	35.632.433,00
Belanja Insentif bagi ASN atas Pemungutan Pajak Air Tanah	2.598.536,00
Badan Pengelola Pajak dan Retribusi Daerah	2.598.536,00
Belanja Insentif bagi ASN atas Pemungutan Pajak Sarang Burung Walet	12.361.250,00
Badan Pengelola Pajak dan Retribusi Daerah	12.361.250,00
Belanja Insentif bagi ASN atas Pemungutan Pajak Mineral Bukan Logam dan Batuan	141.775.751,00
Badan Pengelola Pajak dan Retribusi Daerah	141.775.751,00
Belanja Insentif bagi ASN atas Pemungutan Pajak Bumi Dan Bangunan Pedesaan Dan Perkotaan	371.437.503,00
Badan Pengelola Pajak dan Retribusi Daerah	371.437.503,00
Belanja Insentif bagi ASN atas Pemungutan Bea Perolehan Hak atas Tanah dan Bangunan	1.274.014.139,00
Badan Pengelola Pajak dan Retribusi Daerah	1.274.014.139,00
Belanja Insentif bagi ASN atas Pemungutan Retribusi Jasa Umum-Pelayanan Kesehatan	414.723.150,00
Dinas Kesehatan	414.723.150,00
Belanja Insentif bagi ASN atas Pemungutan Retribusi Jasa Umum-Pelayanan Persampahan/Kebersihan	75.000.000,00
Dinas Lingkungan Hidup	75.000.000,00
Belanja Insentif bagi ASN atas Pemungutan Retribusi Jasa Umum-Pelayanan Parkir di Tepi Jalan Umum	59.000.000,00
Dinas Perhubungan	59.000.000,00
Belanja Insentif bagi ASN atas Pemungutan Retribusi Jasa Umum-Pelayanan	1.500.000,00



**Catatan atas Laporan Keuangan
Pemerintah Kota Palangka Raya
Untuk tahun yang berakhir pada tanggal 31 Desember 2022**

BELANJA PEGAWAI	SALDO AKHIR
Pasar	
Dinas Perdagangan, Koperasi, Usaha Kecil, Menengah dan Perindustrian	1.500.000,00
Belanja Insentif bagi ASN atas Pemungutan Retribusi Jasa Umum-Pengujian Kendaraan Bermotor	31.201.000,00
Dinas Perhubungan	31.201.000,00
Belanja Insentif bagi ASN atas Pemungutan Retribusi Jasa Umum-Penyediaan dan/atau Penyedotan Kakus yang Dilakukan oleh Pemerintah Daerah	356.250,00
Dinas Perdagangan, Koperasi, Usaha Kecil, Menengah dan Perindustrian	356.250,00
Belanja Insentif bagi ASN atas Pemungutan Retribusi Jasa Umum-Pelayanan Tera/Tera Ulang	1.000.000,00
Dinas Perdagangan, Koperasi, Usaha Kecil, Menengah dan Perindustrian	1.000.000,00
Belanja Insentif bagi ASN atas Pemungutan Retribusi Jasa Umum-Pengawasan dan Pengendalian Menara Telekomunikasi	12.838.000,00
Dinas Komunikasi Informatika, Statistik dan Persandian	12.838.000,00
Belanja Insentif bagi ASN atas Pemungutan Retribusi Jasa Usaha-Pemakaian Kekayaan Daerah	38.000.000,00
Dinas Pekerjaan Umum dan Penataan Ruang	17.500.000,00
Dinas Perdagangan, Koperasi, Usaha Kecil, Menengah dan Perindustrian	20.500.000,00
Belanja Insentif bagi ASN atas Pemungutan Retribusi Jasa Usaha-Pasar Grosir dan/atau Pertokoan	29.969.000,00
Dinas Perdagangan, Koperasi, Usaha Kecil, Menengah dan Perindustrian	29.969.000,00
Belanja Insentif bagi ASN atas Pemungutan Retribusi Jasa Usaha-Terminal	240.000,00
Dinas Perhubungan	240.000,00
Belanja Insentif bagi ASN atas Pemungutan Retribusi Jasa Usaha-Pelayanan Kepelabuhan	2.000.000,00
Dinas Perhubungan	2.000.000,00
Belanja TPG PNSD	67.763.118.796,00
Dinas Pendidikan	67.763.118.796,00
Belanja Tamsil Guru PNSD	1.336.000.000,00
Dinas Pendidikan	1.336.000.000,00
Belanja Jasa Pelayanan Kesehatan bagi ASN	275.852.730,00
Dinas Kesehatan	230.110.230,00
Dinas Lingkungan Hidup	19.890.000,00
Dinas Perikanan	8.190.000,00
Kecamatan Pahandut	17.662.500,00
Belanja Honorarium Penanggungjawaban Pengelola Keuangan	7.859.774.500,00
Dinas Pendidikan	334.620.000,00
Dinas Kesehatan	241.430.000,00
RSUD	185.220.000,00
Dinas Pekerjaan Umum dan Penataan Ruang	823.560.000,00
Dinas Perumahan Rakyat, Kawasan Permukiman dan Pertanahan	398.280.000,00
Dinas Pemadam Kebakaran dan Penyelamatan	125.880.000,00
Badan Penanggulangan Bencana Daerah	136.080.000,00
Satuan Polisi Pamong Praja	223.680.000,00
Dinas Sosial	159.090.000,00
Dinas Lingkungan Hidup	269.220.000,00
Dinas Kependudukan dan Pencatatan Sipil	179.040.000,00
Dinas Perhubungan	316.820.000,00
Dinas Komunikasi Informatika, Statistik dan Persandian	146.590.000,00
Dinas Penanaman Modal dan Pelayanan Terpadu Satu Pintu	157.360.000,00
Dinas Perpustakaan dan Kearsipan	122.300.000,00
Dinas Tenaga Kerja	118.080.000,00
Dinas Pengendalian Penduduk, Keluarga Berencana Pemberdayaan Perempuan, Perlindungan Anak dan Pemberdayaan Masyarakat	136.920.000,00



Catatan atas Laporan Keuangan
Pemerintah Kota Palangka Raya
Untuk tahun yang berakhir pada tanggal 31 Desember 2022

BELANJA PEGAWAI	SALDO AKHIR
Dinas Perikanan	144.600.000,00
Dinas Pariwisata, Kebudayaan, Pemuda dan Olah Raga	151.290.000,00
Dinas Pertanian dan Ketahanan Pangan	159.240.000,00
Dinas Perdagangan, Koperasi, Usaha Kecil, Menengah dan Perindustrian	216.240.000,00
Sekretariat Daerah	820.680.000,00
Sekretariat DPRD	293.840.000,00
Badan Perencanaan Pembangunan Daerah, Penelitian dan Pengembangan	183.120.000,00
Badan Pengelola Keuangan dan Aset Daerah	273.840.000,00
Badan Pengelola Pajak dan Retribusi Daerah	158.280.000,00
Badan Kepegawaian dan Pengembangan Sumber Daya Manusia	158.400.000,00
Inspektorat	93.940.000,00
Kecamatan Pahandut	151.560.000,00
Kecamatan Bukit Batu	223.740.000,00
Kecamatan Jekan Raya	129.784.500,00
Kecamatan Sabangau	249.950.000,00
Kecamatan Rakumpit	240.600.000,00
Badan Kesatuan Bangsa dan Politik	136.500.000,00
Belanja Honorarium Pengadaan Barang/Jasa	417.870.000,00
Dinas Pendidikan	7.480.000,00
Dinas Kesehatan	19.040.000,00
RSUD	8.160.000,00
Dinas Pekerjaan Umum dan Penataan Ruang	16.320.000,00
Dinas Perumahan Rakyat, Kawasan Permukiman dan Pertanahan	16.320.000,00
Dinas Pemadam Kebakaran dan Penyelamatan	12.000.000,00
Badan Penanggulangan Bencana Daerah	8.160.000,00
Satuan Polisi Pamong Praja	8.160.000,00
Dinas Lingkungan Hidup	8.160.000,00
Dinas Kependudukan dan Pencatatan Sipil	8.160.000,00
Dinas Perhubungan	8.160.000,00
Dinas Komunikasi Informatika, Statistik dan Persandian	7.480.000,00
Dinas Penanaman Modal dan Pelayanan Terpadu Satu Pintu	8.160.000,00
Dinas Perpustakaan dan Kearsipan	8.120.000,00
Dinas Tenaga Kerja	8.160.000,00
Dinas Pengendalian Penduduk, Keluarga Berencana Pemberdayaan Perempuan, Perlindungan Anak dan Pemberdayaan Masyarakat	8.160.000,00
Dinas Perikanan	8.160.000,00
Dinas Pariwisata, Kebudayaan, Pemuda dan Olah Raga	8.160.000,00
Dinas Pertanian dan Ketahanan Pangan	8.160.000,00
Dinas Perdagangan, Koperasi, Usaha Kecil, Menengah dan Perindustrian	6.800.000,00
Sekretariat Daerah	29.160.000,00
Bagian Pengadaan Barang dan Jasa	121.750.000,00
Sekretariat DPRD	8.160.000,00
Badan Perencanaan Pembangunan Daerah, Penelitian dan Pengembangan	8.160.000,00
Badan Pengelola Keuangan dan Aset Daerah	8.160.000,00
Badan Pengelola Pajak dan Retribusi Daerah	8.160.000,00
Badan Kepegawaian dan Pengembangan Sumber Daya Manusia	8.160.000,00
Kecamatan Pahandut	4.080.000,00
Kecamatan Bukit Batu	8.160.000,00
Kecamatan Sabangau	8.160.000,00
Kecamatan Rakumpit	6.120.000,00
Badan Kesatuan Bangsa dan Politik	8.160.000,00
Belanja Jasa Pengelolaan BMD yang Tidak Menghasilkan Pendapatan	18.000.000,00
Dinas Pertanian dan Ketahanan Pangan	12.000.000,00
Dinas Perdagangan, Koperasi, Usaha Kecil, Menengah dan Perindustrian	6.000.000,00
Belanja Uang Representasi DPRD	670.215.000,00
Sekretariat DPRD	670.215.000,00
Belanja Tunjangan Keluarga DPRD	68.468.400,00
Sekretariat DPRD	68.468.400,00
Belanja Tunjangan Beras DPRD	92.045.820,00
Sekretariat DPRD	92.045.820,00
Belanja Uang Paket DPRD	57.424.500,00
Sekretariat DPRD	57.424.500,00



Catatan atas Laporan Keuangan
Pemerintah Kota Palangka Raya
Untuk tahun yang berakhir pada tanggal 31 Desember 2022

BELANJA PEGAWAI	SALDO AKHIR
Belanja Tunjangan Jabatan DPRD	971.811.750,00
Sekretariat DPRD	971.811.750,00
Belanja Tunjangan Alat Kelengkapan DPRD	105.311.325,00
Sekretariat DPRD	105.311.325,00
Belanja Tunjangan Alat Kelengkapan Lainnya DPRD	0
Belanja Tunjangan Komunikasi Intensif Pimpinan dan Anggota DPRD	3.769.500.000,00
Sekretariat DPRD	3.769.500.000,00
Belanja Tunjangan Reses DPRD	924.000.000,00
Sekretariat DPRD	924.000.000,00
Belanja Pembebanan PPh kepada Pimpinan dan Anggota DPRD	43.957.514,00
Sekretariat DPRD	43.957.514,00
Belanja Iuran Jaminan Kesehatan bagi DPRD	56.764.638,00
Sekretariat DPRD	56.764.638,00
Belanja Jaminan Kecelakaan Kerja DPRD	1.353.240,00
Sekretariat DPRD	1.353.240,00
Belanja Jaminan Kematian DPRD	4.059.720,00
Sekretariat DPRD	4.059.720,00
Belanja Tunjangan Perumahan DPRD	3.603.065.000,00
Sekretariat DPRD	3.603.065.000,00
Belanja Tunjangan Transportasi DPRD	5.006.500.000,00
Sekretariat DPRD	5.006.500.000,00
Belanja Uang Jasa Pengabdian DPRD	3.150.000,00
Sekretariat DPRD	3.150.000,00
Belanja Gaji Pokok KDH/WKDH	54.600.000,00
Sekretariat Daerah	54.600.000,00
Belanja Tunjangan Keluarga KDH/WKDH	2.520.000,00
Sekretariat Daerah	2.520.000,00
Belanja Tunjangan Jabatan KDH/WKDH	98.280.000,00
Sekretariat Daerah	98.280.000,00
Belanja Tunjangan Beras KDH/WKDH	2.462.280,00
Sekretariat Daerah	2.462.280,00
Belanja Tunjangan PPh/Tunjangan Khusus KDH/WKDH	1.560.303,00
Sekretariat Daerah	1.560.303,00
Belanja Pembulatan Gaji KDH/WKDH	1.720,00
Sekretariat Daerah	1.720,00
Belanja Iuran Jaminan Kesehatan bagi KDH/WKDH	4.764.000,00
Sekretariat Daerah	4.764.000,00
Belanja Iuran Jaminan Kecelakaan Kerja KDH/WKDH	112.320,00
Sekretariat Daerah	112.320,00
Belanja Iuran Jaminan Kematian KDH/WKDH	336.960,00
Sekretariat Daerah	336.960,00
Belanja Insentif bagi KDH/WKDH atas Pemungutan Pajak Hotel	33.316.269,00
Badan Pengelola Pajak dan Retribusi Daerah	33.316.269,00
Belanja Insentif bagi KDH/WKDH atas Pemungutan Pajak Restoran	61.443.257,00



Catatan atas Laporan Keuangan
Pemerintah Kota Palangka Raya
Untuk tahun yang berakhir pada tanggal 31 Desember 2022

BELANJA PEGAWAI	SALDO AKHIR
Badan Pengelola Pajak dan Retribusi Daerah	61.443.257,00
Belanja Insentif bagi KDH/WKDH atas Pemungutan Pajak Hiburan	7.923.491,00
Badan Pengelola Pajak dan Retribusi Daerah	7.923.491,00
Belanja Insentif bagi KDH/WKDH atas Pemungutan Pajak Reklame	3.987.500,00
Badan Pengelola Pajak dan Retribusi Daerah	3.987.500,00
Belanja Insentif bagi KDH/WKDH atas Pemungutan Pajak Penerangan Jalan	134.141.334,00
Badan Pengelola Pajak dan Retribusi Daerah	134.141.334,00
Belanja Insentif bagi KDH/WKDH atas Pemungutan Pajak Parkir	3.239.312,00
Badan Pengelola Pajak dan Retribusi Daerah	3.239.312,00
Belanja Insentif bagi KDH/WKDH atas Pemungutan Pajak Air Tanah	236.230,00
Badan Pengelola Pajak dan Retribusi Daerah	236.230,00
Belanja Insentif bagi KDH/WKDH atas Pemungutan Pajak Sarang Burung Walet	1.123.750,00
Badan Pengelola Pajak dan Retribusi Daerah	1.123.750,00
Belanja Insentif bagi KDH/WKDH atas Pemungutan Pajak Mineral Bukan Logam dan Batuan	12.888.704,00
Badan Pengelola Pajak dan Retribusi Daerah	12.888.704,00
Belanja Insentif bagi KDH/WKDH atas Pemungutan Pajak Bumi dan Bangunan Perdesaan dan Perkotaan	33.767.046,00
Badan Pengelola Pajak dan Retribusi Daerah	33.767.046,00
Belanja Insentif bagi KDH/WKDH atas Pemungutan Bea Perolehan Hak atas Tanah dan Bangunan	115.819.474,00
Badan Pengelola Pajak dan Retribusi Daerah	115.819.474,00
Belanja Insentif bagi KDH/WKDH atas Pemungutan Retribusi Jasa Umum-Pengawasan dan Pengendalian Menara Telekomunikasi	3.341.212,00
Dinas Komunikasi Informatika, Statistik dan Persandian	3.341.212,00
Belanja Insentif bagi KDH/WKDH atas Pemungutan Retribusi Perizinan Tertentu-Izin Tempat Penjualan Minuman Beralkohol	68.750.000,00
Dinas Perdagangan, Koperasi, Usaha Kecil, Menengah dan Perindustrian	68.750.000,00
Belanja Dana Operasional Pimpinan DPRD	201.600.000,00
Sekretariat DPRD	201.600.000,00
Belanja Dana Operasional KDH/WKDH	681.200.000,00
Sekretariat Daerah	681.200.000,00
Belanja Pegawai BLUD	1.737.420.675,00
RSUD	1.737.420.675,00
JUMLAH TOTAL	536.428.135.428,00

5.1.2.1.2. Belanja Barang dan Jasa

Belanja Barang dan Jasa	Anggaran (Rp)	Realisasi (Rp)
	489.430.083.582,00	408.578.997.517,88

Belanja barang dan jasa tahun 2022 terealisasi senilai Rp408.578.997.517,88. Realisasi ini mengalami penurunan senilai Rp5.020.436.723,75 dengan persentase penurunan 1,21% dari realisasi belanja barang dan jasa tahun 2021 senilai Rp413.599.434.241,63. Perincian atas barang dan jasa dapat dilihat pada tabel berikut:



Catatan atas Laporan Keuangan
Pemerintah Kota Palangka Raya
Untuk tahun yang berakhir pada tanggal 31 Desember 2022

Tabel 5.20. Rincian Belanja Barang dan Jasa TA 2022

Uraian	Anggaran Tahun 2022 (Rp)	Realisasi (Rp)		Bertambah/Berkurang	
		Tahun 2022	Tahun 2021	2022 - 2021	%
Belanja Barang Pakai Habis	82.543.631.858,00	75.889.303.457,50	80.494.283.024,50	-4.604.979.567,00	-5,72
Belanja Barang Tak Habis Pakai	3.599.375,00	1.722.000,00	6.350.000,00	-4.628.000,00	-72,88
Belanja Jasa Kantor	113.178.295.737,00	106.093.043.059,00	123.598.770.751,00	-17.505.727.692,00	-14,16
Belanja Iuran Jaminan/ Asuransi	27.495.079.003,00	26.339.456.420,00	18.736.915.818,00	7.602.540.602,00	40,58
Belanja Sewa Tanah	64.944.000,00	45.000.000,00	0,00	45.000.000,00	100,00
Belanja Sewa Peralatan dan Mesin	1.501.295.000,00	1.171.478.999,00	570.230.000,00	601.248.999,00	105,44
Belanja Sewa Gedung dan Bangunan	1.466.275.000,00	1.356.845.000,00	2.717.650.000,00	-1.360.805.000,00	-50,07
Belanja Sewa Aset Tetap Lainnya	183.515.000,00	168.715.000,00	112.860.000,00	55.855.000,00	49,49
Belanja Jasa Konsultansi Konstruksi	6.387.922.000,00	6.127.991.957,00	10.954.266.206,00	-4.826.274.249,00	-44,06
Belanja Jasa Konsultansi Non Konstruksi	406.050.000,00	394.139.200,00	15.500.000,00	378.639.200,00	2442,83
Belanja Jasa Ketersediaan Layanan (Availability Payment)	0,00	0,00	146.716.117,00	-146.716.117,00	-100,00
Belanja Beasiswa Pendidikan PNS	133.500.000,00	126.526.000,00	184.950.000,00	-58.424.000,00	-31,59
Belanja Kursus/ Pelatihan, Sosialisasi, Bimbingan Teknis serta Pendidikan dan Pelatihan	5.877.630.779,00	5.157.213.991,00	5.924.991.811,00	-767.777.820,00	-12,96
Belanja Jasa Insentif bagi Pegawai Non ASN atas Pemungutan Pajak Daerah	800.556.688,00	742.229.861,00	769.410.425,10	-27.180.564,10	-3,53
Belanja Jasa Insentif bagi Pegawai Non ASN atas Pemungutan Retribusi Daerah	1.000.000,00	1.000.000,00	0,00	1.000.000,00	100,00
Belanja Pemeliharaan	18.709.580.714,00	17.754.571.137,00	22.152.596.370,22	-4.398.025.233,22	-19,85
Belanja Perjalanan Dinas	72.576.828.957,00	65.190.010.942,00	49.816.729.100,00	15.373.281.842,00	30,86
Belanja Uang Yang diberikan Kepada Pihak Ketiga/Pihak Lain/ Masyarakat	4.770.150.074,00	4.652.114.120,00	2.735.785.000,00	1.916.329.120,00	70,05



Catatan atas Laporan Keuangan
Pemerintah Kota Palangka Raya
Untuk tahun yang berakhir pada tanggal 31 Desember 2022

Uraian	Anggaran Tahun 2022 (Rp)	Realisasi (Rp)		Bertambah/Berkurang	
		Tahun 2022	Tahun 2021	2022 - 2021	%
Belanja Jasa Yang diberikan Kepada Pihak Ketiga/Pihak Lain/ Masyarakat	21.506.621.804,00	20.449.083.462,00	18.852.543.096,00	1.596.540.366,00	8,47
Belanja Barang dan Jasa BOS	35.467.100.000,00	26.268.894.408,38	23.645.436.725,81	2.623.457.682,57	11,09
Belanja Barang dan Jasa BLUD	96.356.507.593,00	50.649.658.504,00	52.163.349.797,00	-1.513.691.293,00	-2,90
Jumlah Belanja Barang dan Jasa	489.430.083.582,00	408.578.997.517,88	413.599.334.241,63	-5.020.336.723,75	-1,21

Belanja Barang dan Jasa perjenis per SKPD tahun 2022 disajikan sebagai berikut:

Tabel 5.21. Belanja Barang dan Jasa perjenis per SKPD tahun 2022

BELANJA BARANG DAN JASA	SALDO AKHIR
Belanja Bahan-Bahan Bangunan dan Konstruksi	227.099.000,00
Dinas Kesehatan Dinas Kesehatan	16.445.000,00
Dinas Lingkungan Hidup	84.492.000,00
Dinas Perikanan	17.500.000,00
Dinas Pariwisata, Kebudayaan, Pemuda dan Olah Raga	54.657.500,00
Dinas Perdagangan, Koperasi, Usaha Kecil, Menengah dan Perindustrian	162.500,00
Sekretariat DPRD	32.209.000,00
Badan Pengelola Keuangan dan Aset Daerah	3.125.000,00
Badan Kepegawaian dan Pengembangan Sumber Daya Manusia	1.575.000,00
Kecamatan Pahandut	5.242.000,00
Kecamatan Jekan Raya	11.691.000,00
Belanja Bahan-Bahan Bakar dan Pelumas	13.139.797.044,00
Dinas Pendidikan	213.379.649,00
Dinas Kesehatan	281.776.883,00
Puskesmas Pahandut	3.000.000,00
Dinas Pekerjaan Umum dan Penataan Ruang	872.390.172,00
Dinas Perumahan Rakyat Kawasan Permukiman dan Pertanahan	238.632.843,00
Dinas Pemadam Kebakaran dan Penyelamatan	329.637.250,00
Badan Penanggulangan Bencana Daerah	516.888.250,00
Satuan Polisi Pamong Praja	293.491.200,00
Dinas Sosial	65.661.000,00
Dinas Lingkungan Hidup	6.191.571.050,00
Dinas Kependudukan dan Pencatatan Sipil	59.112.650,00
Dinas Perhubungan	469.297.722,00
Dinas Komunikasi Informatika, Statistik dan Persandian	64.400.500,00
Dinas Penanaman Modal dan Pelayanan Terpadu Satu Pintu	99.691.500,00
Dinas Perpustakaan dan Kearsipan	64.022.900,00
Dinas Tenaga Kerja	74.019.000,00
Dinas Pengendalian Penduduk, Keluarga Berencana Pemberdayaan Perempuan, Perlindungan Anak dan Pemberdayaan Masyarakat	128.645.050,00
Dinas Perikanan	117.300.800,00
Dinas Pariwisata, Kebudayaan, Pemuda dan Olah Raga	86.748.750,00
Dinas Pertanian dan Ketahanan Pangan	154.078.375,00
Dinas Perdagangan, Koperasi, Usaha Kecil, Menengah dan Perindustrian	101.674.500,00
Sekretariat Daerah	1.168.313.675,00
Sekretariat DPRD	329.011.500,00
Badan Perencanaan Pembangunan Daerah, Penelitian dan Pengembangan	143.644.500,00
Badan Pengelola Keuangan dan Aset Daerah	198.801.900,00
Badan Pengelola Pajak dan Retribusi Daerah	164.971.300,00



Catatan atas Laporan Keuangan
Pemerintah Kota Palangka Raya
Untuk tahun yang berakhir pada tanggal 31 Desember 2022

BELANJA BARANG DAN JASA	SALDO AKHIR
Inspektorat	148.527.150,00
Kecamatan Pahandut	49.909.650,00
Kecamatan Bukit Batu	99.632.475,00
Kecamatan Jekan Raya	61.073.700,00
Kecamatan Sabangau	123.875.750,00
Kecamatan Rakumpit	168.665.000,00
Badan Kesatuan Bangsa dan Politik	57.950.400,00
Belanja Bahan-Bahan Baku	21.495.000,00
Dinas Lingkungan Hidup	17.400.000,00
Dinas Pariwisata, Kebudayaan, Pemuda dan Olah Raga	4.095.000,00
Belanja Bahan-Bahan/Bibit Tanaman	913.911.684,00
Dinas Lingkungan Hidup	378.890.000,00
Dinas Pertanian dan Ketahanan Pangan	522.597.484,00
Dinas Perdagangan, Koperasi, Usaha Kecil, Menengah dan Perindustrian	4.227.300,00
Badan Pengelola Keuangan dan Aset Daerah	8.196.900,00
Belanja Bahan-Isi Tabung Pemadam Kebakaran	1.480.000,00
Dinas Kesehatan	1.480.000,00
Belanja Bahan-Isi Tabung Gas	46.105.500,00
Dinas Kesehatan	3.090.000,00
Rumah Sakit Tipe D Kota Palangka Raya	18.670.500,00
Dinas Sosial	380.000,00
Sekretariat Daerah	23.965.000,00
Belanja Bahan-Bahan/Bibit Ternak/Bibit Ikan	94.235.250,00
Dinas Perikanan	47.235.250,00
Dinas Pertanian dan Ketahanan Pangan	147.000.000,00
Belanja Bahan-Bahan Lainnya	2.751.520.794,00
Dinas Pendidikan	40.907.675,00
Dinas Kesehatan	1.725.584.080,00
Rumah Sakit Tipe D Kota Palangka Raya	17.773.320,00
Dinas Pekerjaan Umum dan Penataan Ruang	12.225.000,00
Dinas Perumahan Rakyat, Kawasan Permukiman dan Pertanahan	60.581.020,00
Satuan Polisi Pamong Praja	10.126.000,00
Dinas Sosial	17.897.542,00
Dinas Lingkungan Hidup	261.591.000,00
Dinas Kependudukan dan Pencatatan Sipil	12.300.000,00
Dinas Perhubungan	100.000.000,00
Dinas Perpustakaan dan Kearsipan	300.000,00
Dinas Tenaga Kerja	21.798.975,00
Dinas Pengendalian Penduduk, Keluarga Berencana Pemberdayaan Perempuan, Perlindungan Anak dan Pemberdayaan Masyarakat	127.250.000,00
Dinas Perikanan	11.000.000,00
Dinas Pariwisata, Kebudayaan, Pemuda dan Olah Raga	36.635.000,00
Dinas Pertanian dan Ketahanan Pangan	89.912.500,00
Dinas Perdagangan, Koperasi, Usaha Kecil, Menengah dan Perindustrian	124.535.282,00
Sekretariat Daerah	16.000.000,00
Sekretariat DPRD	26.389.000,00
Badan Perencanaan Pembangunan Daerah, Penelitian dan Pengembangan	2.000.000,00
Badan Pengelola Pajak dan Retribusi Daerah	13.540.500,00
Badan Kepegawaian dan Pengembangan Sumber Daya Manusia	4.061.600,00
Kecamatan Pahandut	6.000.000,00



Catatan atas Laporan Keuangan
Pemerintah Kota Palangka Raya
Untuk tahun yang berakhir pada tanggal 31 Desember 2022

BELANJA BARANG DAN JASA	SALDO AKHIR
Kecamatan Bukit Batu	810.300,00
Kecamatan Jekan Raya	5.783.000,00
Kecamatan Sabangau	6.435.000,00
Kecamatan Rakumpit	84.000,00
Belanja Suku Cadang-Suku Cadang Alat Angkutan	1.659.471.985,00
Dinas Kesehatan	122.639.430,00
Dinas Perumahan Rakyat, Kawasan Permukiman dan Pertanahan	26.500.000,00
Dinas Lingkungan Hidup	888.977.500,00
Dinas Kependudukan dan Pencatatan Sipil	17.125.000,00
Dinas Perhubungan	110.003.750,00
Dinas Tenaga Kerja	13.970.000,00
Dinas Pengendalian Penduduk, Keluarga Berencana Pemberdayaan Perempuan, Perlindungan Anak dan Pemberdayaan Masyarakat	37.575.000,00
Dinas Perikanan	24.000.000,00
Dinas Pertanian dan Ketahanan Pangan	51.595.000,00
Sekretariat Daerah	184.425.130,00
Sekretariat DPRD	44.706.300,00
Badan Pengelola Keuangan dan Aset Daerah	57.856.908,00
Kecamatan Pahandut	7.750.000,00
Kecamatan Bukit Batu	6.710.000,00
Kecamatan Sabangau	9.192.967,00
Kecamatan Rakumpit	8.445.000,00
Badan Kesatuan Bangsa dan Politik	48.000.000,00
Belanja Suku Cadang-Suku Cadang Lainnya	20.450.000,00
Dinas Kesehatan	20.450.000,00
Belanja Alat/Bahan untuk Kegiatan Kantor- Alat Tulis Kantor	4.411.912.002,00
Dinas Pendidikan	180.321.721,00
Dinas Kesehatan	288.013.122,00
Dinas Pekerjaan Umum dan Penataan Ruang	164.299.484,00
Dinas Perumahan Rakyat, Kawasan Permukiman dan Pertanahan	204.749.535,00
Dinas Pemadam Kebakaran dan Penyelamatan	28.895.503,00
Badan Penanggulangan Bencana Daerah	58.162.864,00
Satuan Polisi Pamong Praja	79.371.881,00
Dinas Sosial	96.038.344,00
Dinas Lingkungan Hidup	94.681.044,00
Dinas Kependudukan dan Pencatatan Sipil	103.745.186,00
Dinas Perhubungan	76.519.896,00
Dinas Komunikasi Informatika, Statistik dan Persandian	35.041.500,00
Dinas Penanaman Modal dan Pelayanan Terpadu Satu Pintu	139.861.101,00
Dinas Perpustakaan dan Kearsipan	50.289.025,00
Dinas Tenaga Kerja	36.829.948,00
Dinas Pengendalian Penduduk, Keluarga Berencana Pemberdayaan Perempuan, Perlindungan Anak dan Pemberdayaan Masyarakat	58.252.794,00
Dinas Perikanan	77.372.390,00
Dinas Pariwisata, Kebudayaan, Pemuda dan Olah Raga	90.407.500,00
Dinas Pertanian dan Ketahanan Pangan	99.882.675,00
Dinas Perdagangan, Koperasi, Usaha Kecil, Menengah dan Perindustrian	174.207.875,00
Sekretariat Daerah	440.965.974,00
Sekretariat DPRD	244.392.951,00
Badan Perencanaan Pembangunan Daerah, Penelitian dan Pengembangan	180.359.223,00
Badan Pengelola Keuangan dan Aset Daerah	747.491.548,00
Badan Pengelola Pajak dan Retribusi Daerah	228.814.045,00
Badan Kepegawaian dan Pengembangan Sumber Daya Manusia	67.782.618,00



Catatan atas Laporan Keuangan
Pemerintah Kota Palangka Raya
Untuk tahun yang berakhir pada tanggal 31 Desember 2022

BELANJA BARANG DAN JASA	SALDO AKHIR
Inspektorat	75.072.335,00
Kecamatan Pahandut	71.436.292,00
Kecamatan Bukit Batu	52.525.614,00
Kecamatan Jekan Raya	69.921.808,00
Kecamatan Sabangau	37.431.602,00
Kecamatan Rakumpit	24.406.166,00
Badan Kesatuan Bangsa dan Politik	34.368.438,00
Belanja Alat/Bahan untuk Kegiatan Kantor- Kertas dan Cover	3.240.886.857,00
Dinas Pendidikan	184.397.406,00
Dinas Kesehatan	185.268.572,00
Rumah Sakit Tipe D Kota Palangka Raya	22.500.000,00
Puskesmas Pahandut	1.440.000,00
Dinas Pekerjaan Umum dan Penataan Ruang	154.601.250,00
Dinas Perumahan Rakyat, Kawasan Permukiman dan Pertanahan	258.074.376,00
Dinas Pemadam Kebakaran dan Penyelamatan	35.486.650,00
Badan Penanggulangan Bencana Daerah	32.591.250,00
Satuan Polisi Pamong Praja	43.953.150,00
Dinas Sosial	10.754.000,00
Dinas Lingkungan Hidup	103.716.750,00
Dinas Kependudukan dan Pencatatan Sipil	95.782.261,00
Dinas Perhubungan	109.642.634,00
Dinas Komunikasi Informatika, Statistik dan Persandian	27.174.750,00
Dinas Penanaman Modal dan Pelayanan Terpadu Satu Pintu	51.947.246,00
Dinas Perpustakaan dan Kearsipan	31.030.000,00
Dinas Tenaga Kerja	26.711.926,00
Dinas Pengendalian Penduduk, Keluarga Berencana Pemberdayaan Perempuan, Perlindungan Anak dan Pemberdayaan Masyarakat	41.143.063,00
Dinas Perikanan	30.273.700,00
Dinas Pariwisata, Kebudayaan, Pemuda dan Olah Raga	52.184.500,00
Dinas Pertanian dan Ketahanan Pangan	34.990.050,00
Dinas Perdagangan, Koperasi, Usaha Kecil, Menengah dan Perindustrian	66.326.500,00
Sekretariat Daerah	386.521.343,00
Sekretariat DPRD	163.146.867,00
Badan Perencanaan Pembangunan Daerah, Penelitian dan Pengembangan	156.244.000,00
Badan Pengelola Keuangan dan Aset Daerah	474.929.660,00
Badan Pengelola Pajak dan Retribusi Daerah	65.522.375,00
Badan Kepegawaian dan Pengembangan Sumber Daya Manusia	40.290.500,00
Inspektorat	76.400.001,00
Kecamatan Pahandut	57.447.500,00
Kecamatan Bukit Batu	41.223.401,00
Kecamatan Jekan Raya	54.560.576,00
Kecamatan Sabangau	73.528.750,00
Kecamatan Rakumpit	13.499.350,00
Badan Kesatuan Bangsa dan Politik	37.582.500,00
Belanja Alat/Bahan untuk Kegiatan Kantor- Bahan Cetak	9.157.574.059,00
Dinas Pendidikan	271.160.702,00
Dinas Kesehatan	605.711.566,00
Puskesmas Pahandut	2.351.250,00
Dinas Pekerjaan Umum dan Penataan Ruang	232.446.334,00
Dinas Perumahan Rakyat, Kawasan Permukiman dan Pertanahan	314.420.950,00
Dinas Pemadam Kebakaran dan Penyelamatan	190.989.950,00
Badan Penanggulangan Bencana Daerah	94.029.250,00
Satuan Polisi Pamong Praja	92.817.700,00
Dinas Sosial	93.879.135,00



Catatan atas Laporan Keuangan
Pemerintah Kota Palangka Raya
Untuk tahun yang berakhir pada tanggal 31 Desember 2022

BELANJA BARANG DAN JASA	SALDO AKHIR
Dinas Lingkungan Hidup	464.811.500,00
Dinas Kependudukan dan Pencatatan Sipil	819.162.314,00
Dinas Perhubungan	279.723.200,00
Dinas Komunikasi Informatika, Statistik dan Persandian	158.493.950,00
Dinas Penanaman Modal dan Pelayanan Terpadu Satu Pintu	107.057.300,00
Dinas Perpustakaan dan Kearsipan	65.940.125,00
Dinas Tenaga Kerja	118.058.945,00
Dinas Pengendalian Penduduk, Keluarga Berencana Pemberdayaan Perempuan, Perlindungan Anak dan Pemberdayaan Masyarakat	212.371.209,00
Dinas Perikanan	85.571.150,00
Dinas Pariwisata, Kebudayaan, Pemuda dan Olah Raga	158.996.804,00
Dinas Pertanian dan Ketahanan Pangan	366.248.000,00
Dinas Perdagangan, Koperasi, Usaha Kecil, Menengah dan Perindustrian	283.428.059,00
Sekretariat Daerah	596.980.893,00
Sekretariat DPRD	564.358.275,00
Badan Perencanaan Pembangunan Daerah, Penelitian dan Pengembangan	459.978.402,00
Badan Pengelola Keuangan dan Aset Daerah	1.471.025.125,00
Badan Pengelola Pajak dan Retribusi Daerah	414.021.116,00
Badan Kepegawaian dan Pengembangan Sumber Daya Manusia	87.591.279,00
Inspektorat	123.636.159,00
Kecamatan Pahandut	98.698.157,00
Kecamatan Bukit Batu	61.670.819,00
Kecamatan Jekan Raya	66.812.125,00
Kecamatan Sabangau	59.861.585,00
Kecamatan Rakumpit	16.577.450,00
Badan Kesatuan Bangsa dan Politik	118.693.281,00
Belanja Alat/Bahan untuk Kegiatan Kantor- Benda Pos	490.569.000,00
Dinas Pendidikan	16.840.000,00
Dinas Kesehatan	27.730.000,00
Dinas Pekerjaan Umum dan Penataan Ruang	29.050.000,00
Dinas Perumahan Rakyat, Kawasan Permukiman dan Pertanahan	48.200.000,00
Dinas Pemadam Kebakaran dan Penyelamatan	12.000.000,00
Badan Penanggulangan Bencana Daerah	6.120.000,00
Satuan Polisi Pamong Praja	6.000.000,00
Dinas Lingkungan Hidup	29.130.000,00
Dinas Kependudukan dan Pencatatan Sipil	8.250.000,00
Dinas Perhubungan	15.000.000,00
Dinas Komunikasi Informatika, Statistik dan Persandian	1.820.000,00
Dinas Penanaman Modal dan Pelayanan Terpadu Satu Pintu	10.070.000,00
Dinas Perpustakaan dan Kearsipan	4.520.000,00
Dinas Tenaga Kerja	3.330.000,00
Dinas Pengendalian Penduduk, Keluarga Berencana Pemberdayaan Perempuan, Perlindungan Anak dan Pemberdayaan Masyarakat	8.600.000,00
Dinas Perikanan	3.250.000,00
Dinas Pariwisata, Kebudayaan, Pemuda dan Olah Raga	9.370.000,00
Dinas Pertanian dan Ketahanan Pangan	6.610.000,00
Dinas Perdagangan, Koperasi, Usaha Kecil, Menengah dan Perindustrian	18.800.000,00
Sekretariat Daerah	61.159.000,00
Sekretariat DPRD	10.000.000,00
Badan Perencanaan Pembangunan Daerah, Penelitian dan Pengembangan	6.250.000,00
Badan Pengelola Keuangan dan Aset Daerah	50.970.000,00
Badan Pengelola Pajak dan Retribusi Daerah	13.640.000,00
Badan Kepegawaian dan Pengembangan Sumber Daya Manusia	6.370.000,00
Inspektorat	10.000.000,00
Kecamatan Pahandut	12.430.000,00



Catatan atas Laporan Keuangan
Pemerintah Kota Palangka Raya
Untuk tahun yang berakhir pada tanggal 31 Desember 2022

BELANJA BARANG DAN JASA	SALDO AKHIR
Kecamatan Bukit Batu	5.000.000,00
Kecamatan Jekan Raya	16.660.000,00
Kecamatan Sabangau	23.400.000,00
Kecamatan Rakumpit	3.100.000,00
Badan Kesatuan Bangsa dan Politik	6.900.000,00
Belanja Alat/Bahan untuk Kegiatan Kantor- Bahan Komputer	2.502.397.169,00
Dinas Pendidikan	120.604.450,00
Dinas Kesehatan	105.835.280,00
Dinas Pekerjaan Umum dan Penataan Ruang	71.860.000,00
Dinas Perumahan Rakyat, Kawasan Permukiman dan Pertanahan	138.802.418,00
Dinas Pemadam Kebakaran dan Penyelamatan	28.729.703,00
Badan Penanggulangan Bencana Daerah	42.696.250,00
Satuan Polisi Pamong Praja	24.062.500,00
Dinas Sosial	36.148.095,00
Dinas Lingkungan Hidup	101.081.650,00
Dinas Kependudukan dan Pencatatan Sipil	75.437.250,00
Dinas Perhubungan	9.073.994,00
Dinas Komunikasi Informatika, Statistik dan Persandian	27.975.000,00
Dinas Penanaman Modal dan Pelayanan Terpadu Satu Pintu	35.415.555,00
Dinas Perpustakaan dan Kearsipan	13.625.000,00
Dinas Tenaga Kerja	18.745.824,00
Dinas Pengendalian Penduduk, Keluarga Berencana Pemberdayaan Perempuan, Perlindungan Anak dan Pemberdayaan Masyarakat	28.868.850,00
Dinas Perikanan	26.875.000,00
Dinas Pariwisata, Kebudayaan, Pemuda dan Olah Raga	67.819.650,00
Dinas Pertanian dan Ketahanan Pangan	8.943.750,00
Dinas Perdagangan, Koperasi, Usaha Kecil, Menengah dan Perindustrian	47.112.800,00
Sekretariat Daerah	185.487.430,00
Sekretariat DPRD	80.670.675,00
Badan Perencanaan Pembangunan Daerah, Penelitian dan Pengembangan	126.726.763,00
Badan Pengelola Keuangan dan Aset Daerah	511.290.725,00
Badan Pengelola Pajak dan Retribusi Daerah	115.199.500,00
Badan Kepegawaian dan Pengembangan Sumber Daya Manusia	29.640.000,00
Inspektorat	165.450.000,00
Kecamatan Pahandut	65.915.000,00
Kecamatan Bukit Batu	10.612.760,00
Kecamatan Jekan Raya	79.392.547,00
Kecamatan Sabangau	65.778.750,00
Kecamatan Rakumpit	22.482.500,00
Badan Kesatuan Bangsa dan Politik	14.037.500,00
Belanja Alat/Bahan untuk Kegiatan Kantor- Perabot Kantor	928.228.401,00
Dinas Pendidikan	147.394.574,00
Dinas Kesehatan	126.927.877,00
Dinas Pekerjaan Umum dan Penataan Ruang	15.803.250,00
Dinas Perumahan Rakyat, Kawasan Permukiman dan Pertanahan	20.067.239,00
Dinas Pemadam Kebakaran dan Penyelamatan	21.416.000,00
Badan Penanggulangan Bencana Daerah	4.513.000,00
Satuan Polisi Pamong Praja	17.173.500,00
Dinas Sosial	27.544.786,00
Dinas Lingkungan Hidup	10.883.000,00
Dinas Kependudukan dan Pencatatan Sipil	16.388.875,00
Dinas Perhubungan	31.305.842,00
Dinas Komunikasi Informatika, Statistik dan Persandian	34.853.750,00
Dinas Penanaman Modal dan Pelayanan Terpadu Satu Pintu	15.316.000,00



Catatan atas Laporan Keuangan
Pemerintah Kota Palangka Raya
Untuk tahun yang berakhir pada tanggal 31 Desember 2022

BELANJA BARANG DAN JASA	SALDO AKHIR
Dinas Perpustakaan dan Kearsipan	21.091.250,00
Dinas Tenaga Kerja	7.857.800,00
Dinas Pengendalian Penduduk, Keluarga Berencana Pemberdayaan Perempuan, Perlindungan Anak dan Pemberdayaan Masyarakat	9.897.875,00
Dinas Perikanan	10.000.000,00
Dinas Pariwisata, Kebudayaan, Pemuda dan Olah Raga	13.375.625,00
Dinas Pertanian dan Ketahanan Pangan	38.595.625,00
Dinas Perdagangan, Koperasi, Usaha Kecil, Menengah dan Perindustrian	64.980.875,00
Sekretariat Daerah	53.703.450,00
Sekretariat DPRD	7.938.000,00
Badan Perencanaan Pembangunan Daerah, Penelitian dan Pengembangan	28.862.250,00
Badan Pengelola Keuangan dan Aset Daerah	12.065.250,00
Badan Pengelola Pajak dan Retribusi Daerah	28.802.030,00
Badan Kepegawaian dan Pengembangan Sumber Daya Manusia	10.012.373,00
Inspektorat	25.649.125,00
Kecamatan Pahandut	14.979.375,00
Kecamatan Bukit Batu	20.269.408,00
Kecamatan Jekan Raya	35.022.522,00
Kecamatan Sabangau	33.142.875,00
Badan Kesatuan Bangsa dan Politik	2.395.000,00
Belanja Alat/Bahan untuk Kegiatan Kantor- Alat Listrik	773.215.815,00
Dinas Pendidikan	29.960.000,00
Dinas Kesehatan	28.548.450,00
Dinas Pekerjaan Umum dan Penataan Ruang	19.998.000,00
Dinas Perumahan Rakyat, Kawasan Permukiman dan Pertanahan	39.382.911,00
Dinas Pemadam Kebakaran dan Penyelamatan	24.980.000,00
Badan Penanggulangan Bencana Daerah	5.963.000,00
Satuan Polisi Pamong Praja	14.996.000,00
Dinas Sosial	4.102.283,00
Dinas Lingkungan Hidup	14.995.000,00
Dinas Kependudukan dan Pencatatan Sipil	13.272.000,00
Dinas Perhubungan	18.802.037,00
Dinas Komunikasi Informatika, Statistik dan Persandian	4.954.000,00
Dinas Penanaman Modal dan Pelayanan Terpadu Satu Pintu	8.692.000,00
Dinas Perpustakaan dan Kearsipan	3.158.000,00
Dinas Tenaga Kerja	5.966.600,00
Dinas Pengendalian Penduduk, Keluarga Berencana Pemberdayaan Perempuan, Perlindungan Anak dan Pemberdayaan Masyarakat	12.996.375,00
Dinas Perikanan	9.992.000,00
Dinas Pariwisata, Kebudayaan, Pemuda dan Olah Raga	8.002.000,00
Dinas Pertanian dan Ketahanan Pangan	13.678.500,00
Dinas Perdagangan, Koperasi, Usaha Kecil, Menengah dan Perindustrian	36.793.750,00
Sekretariat Daerah	300.575.500,00
Sekretariat DPRD	38.438.900,00
Badan Perencanaan Pembangunan Daerah, Penelitian dan Pengembangan	11.339.625,00
Badan Pengelola Keuangan dan Aset Daerah	28.834.250,00
Badan Pengelola Pajak dan Retribusi Daerah	4.798.673,00
Inspektorat	20.042.500,00
Kecamatan Pahandut	16.310.000,00
Kecamatan Bukit Batu	4.883.500,00
Kecamatan Jekan Raya	9.512.375,00
Kecamatan Sabangau	9.278.836,00
Badan Kesatuan Bangsa dan Politik	9.968.750,00
Belanja Alat/Bahan untuk Kegiatan Kantor- Perlengkapan Dinas	254.496.550,00



Catatan atas Laporan Keuangan
Pemerintah Kota Palangka Raya
Untuk tahun yang berakhir pada tanggal 31 Desember 2022

BELANJA BARANG DAN JASA	SALDO AKHIR
Satuan Polisi Pamong Praja	151.076.050,00
Dinas Perhubungan	11.050.000,00
Dinas Pariwisata, Kebudayaan, Pemuda dan Olah Raga	42.456.000,00
Dinas Pertanian dan Ketahanan Pangan	14.687.500,00
Sekretariat Daerah	24.727.000,00
Kecamatan Jekan Raya	10.500.000,00
Belanja Alat/Bahan untuk Kegiatan Kantor- Perlengkapan Pendukung Olahraga	143.713.250,00
Dinas Pekerjaan Umum dan Penataan Ruang	42.075.000,00
Dinas Pariwisata, Kebudayaan, Pemuda dan Olah Raga	101.638.250,00
Belanja Alat/Bahan untuk Kegiatan Kantor- Suvenir/Cendera Mata	1.084.008.052,00
Dinas Pendidikan	7.000.000,00
Dinas Perumahan Rakyat, Kawasan Permukiman dan Pertanahan	82.599.352,00
Satuan Polisi Pamong Praja	8.395.200,00
Dinas Sosial	3.000.000,00
Dinas Lingkungan Hidup	38.050.000,00
Dinas Pengendalian Penduduk, Keluarga Berencana Pemberdayaan Perempuan, Perlindungan Anak dan Pemberdayaan Masyarakat	9.500.000,00
Dinas Perikanan	10.000.000,00
Dinas Pariwisata, Kebudayaan, Pemuda dan Olah Raga	32.225.000,00
Sekretariat Daerah	648.647.500,00
Sekretariat DPRD	43.560.000,00
Badan Perencanaan Pembangunan Daerah, Penelitian dan Pengembangan	29.300.000,00
Badan Pengelola Keuangan dan Aset Daerah	20.000.000,00
Badan Pengelola Pajak dan Retribusi Daerah	112.391.000,00
Badan Kepegawaian dan Pengembangan Sumber Daya Manusia	3.400.000,00
Inspektorat	29.940.000,00
Badan Kesatuan Bangsa dan Politik	6.000.000,00
Belanja Alat/Bahan untuk Kegiatan Kantor- Alat/Bahan untuk Kegiatan Kantor Lainnya	597.336.513,00
Dinas Pendidikan	17.578.100,00
Dinas Kesehatan	50.390.099,00
Dinas Perumahan Rakyat, Kawasan Permukiman dan Pertanahan	31.922.920,00
Badan Penanggulangan Bencana Daerah	3.000.000,00
Dinas Lingkungan Hidup	415.636.000,00
Dinas Komunikasi Informatika, Statistik dan Persandian	1.524.125,00
Dinas Penanaman Modal dan Pelayanan Terpadu Satu Pintu	3.000.000,00
Dinas Pengendalian Penduduk, Keluarga Berencana Pemberdayaan Perempuan, Perlindungan Anak dan Pemberdayaan Masyarakat	25.655.269,00
Dinas Perikanan	7.500.000,00
Dinas Pariwisata, Kebudayaan, Pemuda dan Olah Raga	13.230.000,00
Dinas Perdagangan, Koperasi, Usaha Kecil, Menengah dan Perindustrian	20.700.000,00
Kecamatan Jekan Raya	2.200.000,00
Kecamatan Sabangau	5.000.000,00
Belanja Obat-Obatan-Obat	2.867.294.197,50
Dinas Kesehatan	2.717.478.195,50
Dinas Pengendalian Penduduk, Keluarga Berencana Pemberdayaan Perempuan, Perlindungan Anak dan Pemberdayaan Masyarakat	2.972.202,00
Dinas Pertanian dan Ketahanan Pangan	126.846.800,00
Sekretariat Daerah	19.997.000,00
Belanja Obat-Obatan-Obat-Obat Lainnya	506.352.643,00
Dinas Kesehatan	84.262.843,00
Dinas Pekerjaan Umum dan Penataan Ruang	182.260.000,00



Catatan atas Laporan Keuangan
Pemerintah Kota Palangka Raya
Untuk tahun yang berakhir pada tanggal 31 Desember 2022

BELANJA BARANG DAN JASA	SALDO AKHIR
Dinas Lingkungan Hidup	38.060.000,00
Dinas Penanaman Modal dan Pelayanan Terpadu Satu Pintu	1.500.000,00
Dinas Pariwisata, Kebudayaan, Pemuda dan Olah Raga	1.520.000,00
Dinas Pertanian dan Ketahanan Pangan	198.749.800,00
Belanja Barang untuk Dijual/Diserahkan kepada Masyarakat	2.934.223.660,00
Dinas Pemadam Kebakaran dan Penyelamatan	225.483.300,00
Badan Penanggulangan Bencana Daerah	120.000.000,00
Satuan Polisi Pamong Praja	19.794.519,00
Dinas Sosial	102.552.500,00
Dinas Pengendalian Penduduk, Keluarga Berencana Pemberdayaan Perempuan, Perlindungan Anak dan Pemberdayaan Masyarakat	474.573.750,00
Dinas Perikanan	718.458.750,00
Dinas Pariwisata, Kebudayaan, Pemuda dan Olah Raga	20.770.000,00
Dinas Pertanian dan Ketahanan Pangan	656.487.216,00
Dinas Perdagangan, Koperasi, Usaha Kecil, Menengah dan Perindustrian	173.340.000,00
Sekretariat Daerah	343.402.625,00
Badan Pengelola Pajak dan Retribusi Daerah	12.825.000,00
Kecamatan Jekan Raya	49.736.000,00
Kecamatan Rakumpit	16.800.000,00
Belanja Barang untuk Dijual/Diserahkan kepada Pihak Ketiga/Pihak Lain	8.484.896.500,00
Dinas Pekerjaan Umum dan Penataan Ruang	5.473.938.900,00
Dinas Perumahan Rakyat, Kawasan Permukiman dan Pertanahan	1.634.357.600,00
Dinas Komunikasi Informatika, Statistik dan Persandian	699.500.000,00
Dinas Pengendalian Penduduk, Keluarga Berencana Pemberdayaan Perempuan, Perlindungan Anak dan Pemberdayaan Masyarakat	57.500.000,00
Sekretariat Daerah	619.600.000,00
Belanja Natura dan Pakan-Natura	2.219.732.131,00
Dinas Pendidikan	4.570.000,00
Dinas Kesehatan	6.067.750,00
Dinas Perumahan Rakyat, Kawasan Permukiman dan Pertanahan	95.329.000,00
Badan Penanggulangan Bencana Daerah	40.586.250,00
Dinas Sosial	100.031.656,00
Dinas Lingkungan Hidup	4.000.000,00
Dinas Kependudukan dan Pencatatan Sipil	2.325.000,00
Dinas Perhubungan	9.291.000,00
Dinas Penanaman Modal dan Pelayanan Terpadu Satu Pintu	2.926.250,00
Dinas Tenaga Kerja	6.723.500,00
Dinas Pengendalian Penduduk, Keluarga Berencana Pemberdayaan Perempuan, Perlindungan Anak dan Pemberdayaan Masyarakat	102.928.750,00
Dinas Perikanan	43.285.000,00
Dinas Pertanian dan Ketahanan Pangan	44.268.250,00
Dinas Perdagangan, Koperasi, Usaha Kecil, Menengah dan Perindustrian	1.562.535.000,00
Sekretariat Daerah	65.569.500,00
Sekretariat DPRD	61.437.500,00
Badan Perencanaan Pembangunan Daerah, Penelitian dan Pengembangan	12.450.000,00
Badan Kepegawaian dan Pengembangan Sumber Daya Manusia	9.366.600,00
Inspektorat	25.198.125,00
Kecamatan Bukit Batu	2.400.000,00
Kecamatan Jekan Raya	6.953.000,00
Kecamatan Sabangau	1.890.000,00
Kecamatan Rakumpit	9.600.000,00
Belanja Natura dan Pakan-Pakan	167.444.875,00
Dinas Perikanan	167.444.875,00



Catatan atas Laporan Keuangan
Pemerintah Kota Palangka Raya
Untuk tahun yang berakhir pada tanggal 31 Desember 2022

BELANJA BARANG DAN JASA	SALDO AKHIR
Belanja Natura dan Pakan-Natura dan Pakan Lainnya	65.923.600,00
Dinas Sosial	49.528.000,00
Dinas Pertanian dan Ketahanan Pangan	16.395.600,00
Belanja Persediaan Penelitian-Persediaan Penelitian Lainnya	250.000.000,00
Badan Perencanaan Pembangunan Daerah, Penelitian dan Pengembangan	250.000.000,00
Belanja Makanan dan Minuman Rapat	.617.634.466,00
Dinas Pendidikan	514.290.000,00
Dinas Kesehatan	434.394.501,00
Puskesmas Pahandut	20.800.000,00
Dinas Pekerjaan Umum dan Penataan Ruang	293.555.000,00
Dinas Perumahan Rakyat, Kawasan Permukiman dan Pertanahan	76.347.000,00
Dinas Pemadam Kebakaran dan Penyelamatan	74.580.000,00
Badan Penanggulangan Bencana Daerah	190.227.000,00
Satuan Polisi Pamong Praja	81.275.000,00
Dinas Sosial	131.835.025,00
Dinas Lingkungan Hidup	172.290.000,00
Dinas Kependudukan dan Pencatatan Sipil	49.760.000,00
Dinas Perhubungan	97.190.000,00
Dinas Komunikasi Informatika, Statistik dan Persandian	64.335.000,00
Dinas Penanaman Modal dan Pelayanan Terpadu Satu Pintu	112.215.000,00
Dinas Perpustakaan dan Kearsipan	116.000.000,00
Dinas Tenaga Kerja	78.875.000,00
Dinas Pengendalian Penduduk, Keluarga Berencana Pemberdayaan Perempuan, Perlindungan Anak dan Pemberdayaan Masyarakat	402.937.500,00
Dinas Perikanan	38.725.000,00
Dinas Pariwisata, Kebudayaan, Pemuda dan Olah Raga	439.760.000,00
Dinas Pertanian dan Ketahanan Pangan	139.435.000,00
Dinas Perdagangan, Koperasi, Usaha Kecil, Menengah dan Perindustrian	132.553.000,00
Sekretariat Daerah	1.353.635.000,00
Sekretariat DPRD	553.776.000,00
Badan Perencanaan Pembangunan Daerah, Penelitian dan Pengembangan	619.815.000,00
Badan Pengelola Keuangan dan Aset Daerah	288.765.000,00
Badan Pengelola Pajak dan Retribusi Daerah	67.287.500,00
Badan Kepegawaian dan Pengembangan Sumber Daya Manusia	423.794.500,00
Inspektorat	74.935.000,00
Kecamatan Pahandut	106.500.000,00
Kecamatan Bukit Batu	152.367.440,00
Kecamatan Jekan Raya	73.560.000,00
Kecamatan Sabangau	137.360.000,00
Kecamatan Rakumpit	2.160.000,00
Badan Kesatuan Bangsa dan Politik	102.300.000,00
Belanja Makanan dan Minuman Jamuan Tamu	2.381.224.800,00
Dinas Pendidikan	39.780.000,00
Dinas Kesehatan	11.280.500,00
Dinas Pemadam Kebakaran dan Penyelamatan	7.400.000,00
Satuan Polisi Pamong Praja	18.000.000,00
Dinas Lingkungan Hidup	18.000.000,00
Dinas Kependudukan dan Pencatatan Sipil	7.150.000,00
Dinas Perhubungan	10.450.000,00
Dinas Komunikasi Informatika, Statistik dan Persandian	9.837.500,00
Dinas Penanaman Modal dan Pelayanan Terpadu Satu Pintu	7.155.000,00
Dinas Pengendalian Penduduk, Keluarga Berencana Pemberdayaan	4.000.000,00



Catatan atas Laporan Keuangan
Pemerintah Kota Palangka Raya
Untuk tahun yang berakhir pada tanggal 31 Desember 2022

BELANJA BARANG DAN JASA	SALDO AKHIR
Perempuan, Perlindungan Anak dan Pemberdayaan Masyarakat	
Dinas Pariwisata, Kebudayaan, Pemuda dan Olah Raga	8.950.000,00
Dinas Perdagangan, Koperasi, Usaha Kecil, Menengah dan Perindustrian	118.956.800,00
Sekretariat Daerah	1.305.170.000,00
Sekretariat DPRD	656.560.000,00
Badan Pengelola Keuangan dan Aset Daerah	16.985.000,00
Badan Pengelola Pajak dan Retribusi Daerah	17.020.000,00
Badan Kepegawaian dan Pengembangan Sumber Daya Manusia	3.410.000,00
Kecamatan Bukit Batu	23.670.000,00
Badan Kesatuan Bangsa dan Politik	97.450.000,00
Belanja Penambah Daya Tahan Tubuh	59.804.000,00
Dinas Perdagangan, Koperasi, Usaha Kecil, Menengah dan Perindustrian	59.804.000,00
Belanja Makanan dan Minuman pada Fasilitas Pelayanan Urusan Kesehatan	27.322.200,00
Dinas Kesehatan	27.322.200,00
Belanja Makanan dan Minuman pada Fasilitas Pelayanan Urusan Sosial	39.420.000,00
Dinas Sosial	39.420.000,00
Belanja Makanan dan Minuman Aktivitas Lapangan	1.599.915.500,00
Dinas Kesehatan	72.248.900,00
Puskesmas Pahandut	11.280.000,00
Dinas Perumahan Rakyat, Kawasan Permukiman dan Pertanahan	27.956.000,00
Dinas Pemadam Kebakaran dan Penyelamatan	260.836.100,00
Badan Penanggulangan Bencana Daerah	403.895.000,00
Satuan Polisi Pamong Praja	130.095.000,00
Dinas Lingkungan Hidup	178.392.500,00
Dinas Kependudukan dan Pencatatan Sipil	6.745.000,00
Dinas Perhubungan	301.517.500,00
Dinas Pengendalian Penduduk, Keluarga Berencana Pemberdayaan Perempuan, Perlindungan Anak dan Pemberdayaan Masyarakat	2.910.000,00
Dinas Perikanan	30.382.500,00
Dinas Perdagangan, Koperasi, Usaha Kecil, Menengah dan Perindustrian	9.770.000,00
Badan Pengelola Pajak dan Retribusi Daerah	29.247.500,00
Badan Kepegawaian dan Pengembangan Sumber Daya Manusia	3.171.500,00
Kecamatan Pahandut	18.360.000,00
Kecamatan Bukit Batu	39.648.000,00
Kecamatan Sabangau	32.040.000,00
Kecamatan Rakumpit	41.420.000,00
Belanja Pakaian Sipil Harian (PSH)	22.046.250,00
Sekretariat Daerah	22.046.250,00
Belanja Pakaian Sipil Lengkap (PSL)	61.372.500,00
Sekretariat Daerah	61.372.500,00
Belanja Pakaian Dinas Harian (PDH)	801.953.700,00
Dinas Pekerjaan Umum dan Penataan Ruang	100.660.000,00
Dinas Sosial	52.500.000,00
Dinas Perhubungan	64.241.100,00
Dinas Penanaman Modal dan Pelayanan Terpadu Satu Pintu	53.206.000,00
Dinas Perikanan	43.500.000,00
Dinas Perdagangan, Koperasi, Usaha Kecil, Menengah dan Perindustrian	77.280.000,00
Sekretariat Daerah	86.525.000,00
Sekretariat DPRD	26.373.600,00



Catatan atas Laporan Keuangan
Pemerintah Kota Palangka Raya
Untuk tahun yang berakhir pada tanggal 31 Desember 2022

BELANJA BARANG DAN JASA	SALDO AKHIR
Badan Perencanaan Pembangunan Daerah, Penelitian dan Pengembangan	55.363.000,00
Badan Pengelola Keuangan dan Aset Daerah	71.900.000,00
Badan Kepegawaian dan Pengembangan Sumber Daya Manusia	37.500.000,00
Inspektorat	37.700.000,00
Kecamatan Pahandut	52.080.000,00
Kecamatan Bukit Batu	43.125.000,00
Belanja Pakaian Dinas Lapangan (PDL)	1.336.567.615,00
Dinas Pendidikan	16.500.000,00
Dinas Pekerjaan Umum dan Penataan Ruang	55.944.000,00
Dinas Perumahan Rakyat, Kawasan Permukiman dan Pertanahan	98.180.000,00
Dinas Pemadam Kebakaran dan Penyelamatan	122.749.900,00
Badan Penanggulangan Bencana Daerah	129.000.000,00
Satuan Polisi Pamong Praja	156.515.920,00
Dinas Lingkungan Hidup	343.907.795,00
Dinas Perhubungan	24.900.000,00
Dinas Pariwisata, Kebudayaan, Pemuda dan Olah Raga	249.070.000,00
Dinas Pertanian dan Ketahanan Pangan	19.250.000,00
Dinas Perdagangan, Koperasi, Usaha Kecil, Menengah dan Perindustrian	44.550.000,00
Sekretariat Daerah	40.000.000,00
Badan Pengelola Keuangan dan Aset Daerah	36.000.000,00
Belanja Pakaian Sipil Resmi (PSR)	33.866.250,00
Sekretariat Daerah	33.866.250,00
Belanja Pakaian Dinas Upacara (PDU)	45.000.000,00
Sekretariat Daerah	45.000.000,00
Belanja Pakaian Siaga	105.885.530,00
Dinas Perumahan Rakyat, Kawasan Permukiman dan Pertanahan	105.885.530,00
Belanja Pakaian Pelatihan Kerja	43.650.000,00
Dinas Tenaga Kerja	43.650.000,00
Belanja Pakaian KORPRI	133.806.500,00
Dinas Perumahan Rakyat, Kawasan Permukiman dan Pertanahan	23.100.000,00
Dinas Sosial	28.500.000,00
Sekretariat Daerah	6.830.000,00
Sekretariat DPRD	26.251.500,00
Badan Pengelola Keuangan dan Aset Daerah	33.000.000,00
Badan Kepegawaian dan Pengembangan Sumber Daya Manusia	16.125.000,00
Belanja Pakaian Adat Daerah	371.367.500,00
Dinas Perumahan Rakyat, Kawasan Permukiman dan Pertanahan	4.180.000,00
Dinas Pengendalian Penduduk, Keluarga Berencana Pemberdayaan Perempuan, Perlindungan Anak dan Pemberdayaan Masyarakat	99.187.500,00
Dinas Pariwisata, Kebudayaan, Pemuda dan Olah Raga	67.000.000,00
Sekretariat Daerah	201.000.000,00
Belanja Pakaian Batik Tradisional	972.845.115,00
Dinas Pendidikan	11.625.000,00
Dinas Pekerjaan Umum dan Penataan Ruang	5.037.500,00
Dinas Komunikasi Informatika, Statistik dan Persandian	54.230.000,00
Dinas Penanaman Modal dan Pelayanan Terpadu Satu Pintu	29.700.000,00
Dinas Tenaga Kerja	28.860.000,00
Dinas Pariwisata, Kebudayaan, Pemuda dan Olah Raga	55.260.500,00



**Catatan atas Laporan Keuangan
Pemerintah Kota Palangka Raya
Untuk tahun yang berakhir pada tanggal 31 Desember 2022**

BELANJA BARANG DAN JASA	SALDO AKHIR
Dinas Pertanian dan Ketahanan Pangan	24.285.690,00
Dinas Perdagangan, Koperasi, Usaha Kecil, Menengah dan Perindustrian	20.625.000,00
Sekretariat Daerah	471.128.500,00
Sekretariat DPRD	89.498.000,00
Badan Perencanaan Pembangunan Daerah, Penelitian dan Pengembangan	17.000.000,00
Badan Pengelola Keuangan dan Aset Daerah	81.900.000,00
Kecamatan Pahandut	15.476.175,00
Kecamatan Bukit Batu	31.343.750,00
Kecamatan Rakumpit	36.875.000,00
Belanja Pakaian Olahraga	127.550.000,00
Dinas Pendidikan	39.150.000,00
Dinas Perumahan Rakyat, Kawasan Permukiman dan Pertanahan	51.300.000,00
Dinas Pemadam Kebakaran dan Penyelamatan	20.250.000,00
Dinas Pariwisata, Kebudayaan, Pemuda dan Olah Raga	16.850.000,00
Belanja Pakaian Paskibraka	52.300.000,00
Dinas Pariwisata, Kebudayaan, Pemuda dan Olah Raga	52.300.000,00
Belanja Pipa-Pipa Lainnya	1.722.000,00
Sekretariat DPRD	1.722.000,00
Honorarium Narasumber atau Pembahas, Moderator, Pembawa Acara, dan Panitia	2.353.505.500,00
Dinas Pendidikan	49.800.000,00
Dinas Kesehatan	190.150.000,00
Dinas Pekerjaan Umum dan Penataan Ruang	81.020.500,00
Dinas Perumahan Rakyat, Kawasan Permukiman dan Pertanahan	40.700.000,00
Dinas Pemadam Kebakaran dan Penyelamatan	7.490.000,00
Badan Penanggulangan Bencana Daerah	31.300.000,00
Satuan Polisi Pamong Praja	13.600.000,00
Dinas Sosial	5.900.000,00
Dinas Lingkungan Hidup	61.400.000,00
Dinas Kependudukan dan Pencatatan Sipil	4.900.000,00
Dinas Komunikasi Informatika, Statistik dan Persandian	106.350.000,00
Dinas Penanaman Modal dan Pelayanan Terpadu Satu Pintu	21.845.000,00
Dinas Perpustakaan dan Kearsipan	11.400.000,00
Dinas Tenaga Kerja	144.800.000,00
Dinas Pengendalian Penduduk, Keluarga Berencana Pemberdayaan Perempuan, Perlindungan Anak dan Pemberdayaan Masyarakat	141.450.000,00
Dinas Perikanan	47.900.000,00
Dinas Pariwisata, Kebudayaan, Pemuda dan Olah Raga	101.900.000,00
Dinas Pertanian dan Ketahanan Pangan	41.600.000,00
Dinas Perdagangan, Koperasi, Usaha Kecil, Menengah dan Perindustrian	292.750.000,00
Sekretariat Daerah	146.900.000,00
Sekretariat DPRD	400.000,00
Badan Perencanaan Pembangunan Daerah, Penelitian dan Pengembangan	362.300.000,00
Badan Pengelola Keuangan dan Aset Daerah	84.950.000,00
Badan Pengelola Pajak dan Retribusi Daerah	4.300.000,00
Badan Kepegawaian dan Pengembangan Sumber Daya Manusia	255.250.000,00
Inspektorat	81.600.000,00
Kecamatan Pahandut	1.600.000,00
Kecamatan Jekan Raya	400.000,00
Kecamatan Sabangau	400.000,00
Badan Kesatuan Bangsa dan Politik	19.150.000,00



Catatan atas Laporan Keuangan
Pemerintah Kota Palangka Raya
Untuk tahun yang berakhir pada tanggal 31 Desember 2022

BELANJA BARANG DAN JASA	SALDO AKHIR
Honorarium Tim Pelaksana Kegiatan dan Sekretariat Tim Pelaksana Kegiatan	9.106.720.266,00
Dinas Kesehatan	4.217.260.266,00
Dinas Pekerjaan Umum dan Penataan Ruang	181.350.000,00
Dinas Perumahan Rakyat, Kawasan Permukiman dan Pertanahan	380.650.000,00
Satuan Polisi Pamong Praja	24.750.000,00
Dinas Lingkungan Hidup	25.020.000,00
Dinas Komunikasi Informatika, Statistik dan Persandian	60.000.000,00
Dinas Penanaman Modal dan Pelayanan Terpadu Satu Pintu	169.500.000,00
Dinas Tenaga Kerja	11.100.000,00
Dinas Pengendalian Penduduk, Keluarga Berencana Pemberdayaan Perempuan, Perlindungan Anak dan Pemberdayaan Masyarakat	34.200.000,00
Dinas Pariwisata, Kebudayaan, Pemuda dan Olah Raga	43.600.000,00
Dinas Pertanian dan Ketahanan Pangan	11.500.000,00
Dinas Perdagangan, Koperasi, Usaha Kecil, Menengah dan Perindustrian	55.500.000,00
Sekretariat Daerah	435.110.000,00
Badan Perencanaan Pembangunan Daerah, Penelitian dan Pengembangan	1.115.810.000,00
Badan Pengelola Keuangan dan Aset Daerah	325.170.000,00
Badan Pengelola Pajak dan Retribusi Daerah	61.600.000,00
Badan Kepegawaian dan Pengembangan Sumber Daya Manusia	3.000.000,00
Inspektorat	427.800.000,00
Kecamatan Pahandut	96.000.000,00
Badan Kesatuan Bangsa dan Politik	1.427.800.000,00
Honorarium Pemberi Keterangan Ahli, Saksi Ahli, dan Beracara	432.000.000,00
Dinas Kesehatan	14.400.000,00
Dinas Pengendalian Penduduk, Keluarga Berencana Pemberdayaan Perempuan, Perlindungan Anak dan Pemberdayaan Masyarakat	3.600.000,00
Sekretariat Daerah	414.000.000,00
Honorarium Penyuluhan atau Pendampingan	155.600.000,00
Dinas Perumahan Rakyat, Kawasan Permukiman dan Pertanahan	59.600.000,00
Dinas Pertanian dan Ketahanan Pangan	42.000.000,00
Dinas Perdagangan, Koperasi, Usaha Kecil, Menengah dan Perindustrian	54.000.000,00
Honorarium Rohaniwan	37.900.000,00
Satuan Polisi Pamong Praja	800.000,00
Dinas Komunikasi Informatika, Statistik dan Persandian	3.600.000,00
Dinas Perpustakaan dan Kearsipan	800.000,00
Dinas Perdagangan, Koperasi, Usaha Kecil, Menengah dan Perindustrian	100.000,00
Sekretariat Daerah	26.300.000,00
Sekretariat DPRD	1.100.000,00
Badan Kepegawaian dan Pengembangan Sumber Daya Manusia	4.800.000,00
Kecamatan Sabangau	400.000,00
Honorarium Tim Penyusunan Jurnal, Buletin, Majalah, Pengelola Teknologi Informasi dan Pengelola Website	319.135.000,00
Dinas Pendidikan	18.900.000,00
Dinas Kesehatan	8.700.000,00
Dinas Perumahan Rakyat, Kawasan Permukiman dan Pertanahan	7.200.000,00
Dinas Perhubungan	15.400.000,00
Dinas Komunikasi Informatika, Statistik dan Persandian	179.235.000,00
Dinas Perpustakaan dan Kearsipan	12.600.000,00
Dinas Perdagangan, Koperasi, Usaha Kecil, Menengah dan Perindustrian	5.600.000,00
Badan Perencanaan Pembangunan Daerah, Penelitian dan Pengembangan	42.700.000,00
Badan Pengelola Keuangan dan Aset Daerah	8.400.000,00
Badan Kepegawaian dan Pengembangan Sumber Daya Manusia	8.400.000,00
Kecamatan Rakumpit	12.000.000,00



Catatan atas Laporan Keuangan
Pemerintah Kota Palangka Raya
Untuk tahun yang berakhir pada tanggal 31 Desember 2022

BELANJA BARANG DAN JASA	SALDO AKHIR
Honorarium Penyelenggara Ujian	3.810.000,00
Dinas Pendidikan	3.810.000,00
Honorarium Penyelenggaraan Kegiatan Pendidikan dan Pelatihan	18.900.000,00
Dinas Kesehatan	18.900.000,00
Honorarium Tim Anggaran Pemerintah Daerah	506.700.000,00
Dinas Kesehatan	18.500.000,00
Badan Pengelola Keuangan dan Aset Daerah	488.200.000,00
Belanja Jasa Tenaga Pendidikan	554.747.725,00
Dinas Pendidikan	528.029.725,00
Kecamatan Jekan Raya	26.718.000,00
Belanja Jasa Tenaga Kesehatan	6.383.194.750,00
Dinas Kesehatan	6.336.237.750,00
Puskesmas Pahandut	27.375.000,00
Dinas Perikanan	15.082.000,00
Dinas Pariwisata, Kebudayaan, Pemuda dan Olah Raga	4.500.000,00
Belanja Jasa Tenaga Laboratorium	24.229.000,00
Dinas Lingkungan Hidup	23.337.000,00
Badan Perencanaan Pembangunan Daerah, Penelitian dan Pengembangan	892.000,00
Belanja Jasa Tenaga Penanganan Prasarana dan Sarana Umum	83.997.500,00
Dinas Perumahan Rakyat, Kawasan Permukiman dan Pertanahan	83.997.500,00
Belanja Jasa Tenaga Ketenteraman, Ketertiban Umum, dan Perlindungan Masyarakat	4.188.176.980,00
Satuan Polisi Pamong Praja	4.188.176.980,00
Belanja Jasa Tenaga Pemadam Kebakaran dan Penyelamatan	1.539.760.500,00
Dinas Pemadam Kebakaran dan Penyelamatan	1.539.760.500,00
Belanja Jasa Tenaga Penanganan Bencana	542.376.500,00
Badan Penanggulangan Bencana Daerah	542.376.500,00
Belanja Jasa Tenaga Perhubungan	3.780.654.430,00
Dinas Perhubungan	3.780.654.430,00
Belanja Jasa Tenaga Teknis Pertanian dan Pangan	222.143.000,00
Dinas Perikanan	222.143.000,00
Belanja Jasa Tenaga Kesenian dan Kebudayaan	202.500.000,00
Dinas Pariwisata, Kebudayaan, Pemuda dan Olah Raga	198.000.000,00
Badan Perencanaan Pembangunan Daerah, Penelitian dan Pengembangan	4.500.000,00
Belanja Jasa Tenaga Administrasi	18.915.212.253,00
Dinas Pendidikan	1.031.067.000,00
Dinas Kesehatan	1.479.471.360,00
Puskesmas Pahandut	24.000.000,00
Dinas Pekerjaan Umum dan Penataan Ruang	1.900.916.880,00
Dinas Perumahan Rakyat, Kawasan Permukiman dan Pertanahan	1.307.374.720,00
Dinas Pemadam Kebakaran dan Penyelamatan	253.992.680,00
Dinas Sosial	73.744.302,00



Catatan atas Laporan Keuangan
Pemerintah Kota Palangka Raya
Untuk tahun yang berakhir pada tanggal 31 Desember 2022

BELANJA BARANG DAN JASA	SALDO AKHIR
Dinas Lingkungan Hidup	954.290.240,00
Dinas Kependudukan dan Pencatatan Sipil	1.011.410.740,00
Dinas Komunikasi Informatika, Statistik dan Persandian	211.968.000,00
Dinas Penanaman Modal dan Pelayanan Terpadu Satu Pintu	350.658.000,00
Dinas Perpustakaan dan Kearsipan	258.060.000,00
Dinas Tenaga Kerja	431.122.000,00
Dinas Pengendalian Penduduk, Keluarga Berencana Pemberdayaan Perempuan, Perlindungan Anak dan Pemberdayaan Masyarakat	284.556.000,00
Dinas Perikanan	52.992.000,00
Dinas Pariwisata, Kebudayaan, Pemuda dan Olah Raga	495.443.000,00
Dinas Perdagangan, Koperasi, Usaha Kecil, Menengah dan Perindustrian	1.873.179.000,00
Sekretariat Daerah	1.904.626.450,00
Sekretariat DPRD	497.548.157,00
Badan Perencanaan Pembangunan Daerah, Penelitian dan Pengembangan	611.788.500,00
Badan Pengelola Keuangan dan Aset Daerah	1.007.435.109,00
Badan Pengelola Pajak dan Retribusi Daerah	1.374.351.890,00
Badan Kepegawaian dan Pengembangan Sumber Daya Manusia	203.095.290,00
Inspektorat	258.591.990,00
Kecamatan Pahandut	101.844.000,00
Kecamatan Bukit Batu	272.347.370,00
Kecamatan Jekan Raya	301.833.575,00
Kecamatan Sabangau	156.768.000,00
Kecamatan Rakumpit	26.496.000,00
Badan Kesatuan Bangsa dan Politik	204.240.000,00
Belanja Jasa Tenaga Operator Komputer	25.543.000,00
Dinas Kesehatan	9.163.000,00
Dinas Sosial	16.380.000,00
Belanja Jasa Tenaga Pelayanan Umum	578.700.500,00
Dinas Pertanian dan Ketahanan Pangan	578.700.500,00
Belanja Jasa Tenaga Ahli	933.404.998,00
Dinas Kesehatan	4.960.000,00
Dinas Pekerjaan Umum dan Penataan Ruang	130.000.000,00
Satuan Polisi Pamong Praja	28.800.000,00
Dinas Penanaman Modal dan Pelayanan Terpadu Satu Pintu	36.000.000,00
Dinas Pariwisata, Kebudayaan, Pemuda dan Olah Raga	20.200.000,00
Sekretariat DPRD	489.000.000,00
Badan Pengelola Keuangan dan Aset Daerah	126.839.998,00
Badan Kepegawaian dan Pengembangan Sumber Daya Manusia	97.305.000,00
Kecamatan Jekan Raya	300.000,00
Belanja Jasa Tenaga Kebersihan	12.639.404.842,00
Dinas Pendidikan	85.560.000,00
Dinas Kesehatan	437.650.500,00
Puskesmas Pahandut	42.780.000,00
Dinas Pekerjaan Umum dan Penataan Ruang	140.817.500,00
Dinas Perumahan Rakyat, Kawasan Permukiman dan Pertanahan	21.675.000,00
Dinas Pemadam Kebakaran dan Penyelamatan	47.174.495,00
Badan Penanggulangan Bencana Daerah	59.065.000,00
Dinas Sosial	112.204.175,00
Dinas Lingkungan Hidup	8.535.839.000,00
Dinas Kependudukan dan Pencatatan Sipil	42.780.000,00
Dinas Komunikasi Informatika, Statistik dan Persandian	21.390.000,00
Dinas Penanaman Modal dan Pelayanan Terpadu Satu Pintu	186.231.000,00



Catatan atas Laporan Keuangan
Pemerintah Kota Palangka Raya
Untuk tahun yang berakhir pada tanggal 31 Desember 2022

BELANJA BARANG DAN JASA	SALDO AKHIR
Dinas Perpustakaan dan Kearsipan	85.560.000,00
Dinas Tenaga Kerja	111.366.000,00
Dinas Pengendalian Penduduk, Keluarga Berencana Pemberdayaan Perempuan, Perlindungan Anak dan Pemberdayaan Masyarakat	42.780.000,00
Dinas Perikanan	21.390.000,00
Dinas Pariwisata, Kebudayaan, Pemuda dan Olah Raga	138.230.000,00
Dinas Pertanian dan Ketahanan Pangan	27.000.000,00
Dinas Perdagangan, Koperasi, Usaha Kecil, Menengah dan Perindustrian	500.000,00
Sekretariat Daerah	1.640.929.595,00
Sekretariat DPRD	380.799.927,00
Badan Perencanaan Pembangunan Daerah, Penelitian dan Pengembangan	53.471.000,00
Badan Pengelola Keuangan dan Aset Daerah	106.875.675,00
Badan Kepegawaian dan Pengembangan Sumber Daya Manusia	47.796.000,00
Inspektorat	39.370.000,00
Kecamatan Pahandut	21.390.000,00
Kecamatan Bukit Batu	67.500.000,00
Kecamatan Jekan Raya	41.509.975,00
Kecamatan Sabangau	21.390.000,00
Kecamatan Rakumpit	58.380.000,00
Belanja Jasa Tenaga Keamanan	1.683.903.250,00
Dinas Pendidikan	175.565.000,00
Dinas Kesehatan	248.620.000,00
Dinas Pekerjaan Umum dan Penataan Ruang	212.195.000,00
Dinas Perumahan Rakyat, Kawasan Permukiman dan Pertanahan	57.582.500,00
Dinas Lingkungan Hidup	354.485.000,00
Dinas Kependudukan dan Pencatatan Sipil	28.424.000,00
Dinas Penanaman Modal dan Pelayanan Terpadu Satu Pintu	28.210.000,00
Dinas Perpustakaan dan Kearsipan	28.287.500,00
Dinas Tenaga Kerja	62.041.000,00
Dinas Pengendalian Penduduk, Keluarga Berencana Pemberdayaan Perempuan, Perlindungan Anak dan Pemberdayaan Masyarakat	29.010.000,00
Dinas Perikanan	55.412.500,00
Dinas Pariwisata, Kebudayaan, Pemuda dan Olah Raga	84.650.000,00
Badan Perencanaan Pembangunan Daerah, Penelitian dan Pengembangan	33.215.000,00
Badan Pengelola Keuangan dan Aset Daerah	56.575.000,00
Badan Pengelola Pajak dan Retribusi Daerah	26.946.750,00
Badan Kepegawaian dan Pengembangan Sumber Daya Manusia	66.107.500,00
Inspektorat	51.288.500,00
Kecamatan Bukit Batu	28.287.500,00
Kecamatan Sabangau	26.310.500,00
Kecamatan Rakumpit	28.287.500,00
Badan Kesatuan Bangsa dan Politik	2.402.500,00
Belanja Jasa Tenaga Supir	902.307.727,00
Dinas Pendidikan	25.806.000,00
Dinas Kesehatan	42.090.000,00
Puskesmas Pahandut	21.390.000,00
Dinas Pekerjaan Umum dan Penataan Ruang	45.954.000,00
Dinas Perumahan Rakyat Kawasan Permukiman dan Pertanahan	65.642.500,00
Dinas Perpustakaan dan Kearsipan	23.598.000,00
Dinas Pariwisata, Kebudayaan, Pemuda dan Olah Raga	106.950.000,00
Sekretariat Daerah	327.428.400,00
Sekretariat DPRD	182.219.952,00
Badan Pengelola Pajak dan Retribusi Daerah	39.838.875,00
Kecamatan Rakumpit	21.390.000,00



Catatan atas Laporan Keuangan
Pemerintah Kota Palangka Raya
Untuk tahun yang berakhir pada tanggal 31 Desember 2022

BELANJA BARANG DAN JASA	SALDO AKHIR
Belanja Jasa Tenaga Juru Masak	337.380.000,00
Sekretariat Daerah	225.780.000,00
Sekretariat DPRD	111.600.000,00
Belanja Jasa Tenaga Teknisi Mekanik dan Listrik	148.876.200,00
Dinas Kesehatan	1.000.000,00
Dinas Perumahan Rakyat Kawasan Permukiman dan Pertanahan	126.557.500,00
Sekretariat Daerah	21.318.700,00
Belanja Jasa Juri Perlombaan/Pertandingan	28.500.000,00
Dinas Pengendalian Penduduk, Keluarga Berencana Pemberdayaan Perempuan, Perlindungan Anak dan Pemberdayaan Masyarakat	22.500.000,00
Dinas Perikanan	6.000.000,00
Belanja Jasa Tata Rias	19.535.000,00
Dinas Pariwisata, Kebudayaan, Pemuda dan Olah Raga	19.535.000,00
Belanja Jasa Tenaga Operator Tiket	257.300.000,00
Dinas Pariwisata, Kebudayaan, Pemuda dan Olah Raga	257.300.000,00
Belanja Jasa Pemasangan Instalasi Telepon, Air, dan Listrik	65.197.050,00
Dinas Perikanan	14.946.150,00
Dinas Pariwisata, Kebudayaan, Pemuda dan Olah Raga	24.990.000,00
Sekretariat Daerah	23.852.600,00
Kecamatan Bukit Batu	1.408.300,00
Belanja Jasa Konversi Aplikasi/Sistem Informasi	526.781.190,00
Dinas Perumahan Rakyat, Kawasan Permukiman dan Pertanahan	12.199.750,00
Badan Penanggulangan Bencana Daerah	26.500.000,00
Dinas Kependudukan dan Pencatatan Sipil	40.000.000,00
Dinas Komunikasi Informatika, Statistik dan Persandian	85.989.500,00
Dinas Perpustakaan dan Kearsipan	74.994.940,00
Dinas Perdagangan, Koperasi, Usaha Kecil, Menengah dan Perindustrian	79.475.000,00
Badan Pengelola Keuangan dan Aset Daerah	19.300.000,00
Badan Pengelola Pajak dan Retribusi Daerah	178.332.000,00
Inspektorat	9.990.000,00
Belanja Jasa Penyelenggaraan Acara	1.101.648.200,00
Dinas Pemadam Kebakaran dan Penyelamatan	845.000,00
Dinas Lingkungan Hidup	2.210.000,00
Dinas Pariwisata, Kebudayaan, Pemuda dan Olah Raga	11.207.500,00
Dinas Pertanian dan Ketahanan Pangan	28.760.000,00
Dinas Perdagangan, Koperasi, Usaha Kecil, Menengah dan Perindustrian	4.290.000,00
Sekretariat Daerah	836.302.200,00
Badan Perencanaan Pembangunan Daerah, Penelitian dan Pengembangan	148.790.000,00
Badan Pengelola Keuangan dan Aset Daerah	250.000,00
Badan Pengelola Pajak dan Retribusi Daerah	57.391.000,00
Kecamatan Pahandut	8.580.000,00
Kecamatan Bukit Batu	3.022.500,00
Belanja Jasa Kontribusi Asosiasi	161.000.000,00
Sekretariat Daerah	140.000.000,00
Sekretariat DPRD	21.000.000,00
Belanja Jasa Kalibrasi	58.965.000,00



Catatan atas Laporan Keuangan
Pemerintah Kota Palangka Raya
Untuk tahun yang berakhir pada tanggal 31 Desember 2022

BELANJA BARANG DAN JASA	SALDO AKHIR
Dinas Kesehatan	44.965.000,00
Dinas Lingkungan Hidup	5.000.000,00
Dinas Perhubungan	9.000.000,00
Belanja Jasa Pengolahan Sampah	63.911.185,00
Dinas Kesehatan	59.111.185,00
Dinas Perpustakaan dan Kearsipan	1.200.000,00
Dinas Tenaga Kerja	1.200.000,00
Dinas Pariwisata, Kebudayaan, Pemuda dan Olah Raga	1.200.000,00
Badan Pengelola Pajak dan Retribusi Daerah	1.200.000,00
Belanja Jasa Pembersihan, Pengendalian Hama, dan Fumigasi	92.648.870,00
Dinas Kesehatan	92.648.870,00
Belanja Jasa Pengukuran Tanah	320.660.130,00
Dinas Perumahan Rakyat Kawasan Permukiman dan Pertanahan	273.076.290,00
Badan Pengelola Keuangan dan Aset Daerah	47.583.840,00
Belanja Jasa Iklan/Reklame, Film, dan Pemotretan	8.061.388.000,00
Dinas Pekerjaan Umum dan Penataan Ruang	45.000.000,00
Dinas Perumahan Rakyat, Kawasan Permukiman dan Pertanahan	22.500.000,00
Dinas Pemadam Kebakaran dan Penyelamatan	196.547.500,00
Satuan Polisi Pamong Praja	25.800.000,00
Dinas Lingkungan Hidup	44.500.000,00
Dinas Kependudukan dan Pencatatan Sipil	55.659.500,00
Dinas Komunikasi Informatika, Statistik dan Persandian	4.668.529.000,00
Dinas Penanaman Modal dan Pelayanan Terpadu Satu Pintu	4.700.000,00
Dinas Pengendalian Penduduk, Keluarga Berencana, Pemberdayaan Perempuan, Perlindungan Anak dan Pemberdayaan Masyarakat	124.752.000,00
Dinas Perikanan	11.700.000,00
Dinas Pariwisata, Kebudayaan, Pemuda dan Olah Raga	1.950.000,00
Sekretariat Daerah	29.400.000,00
Sekretariat DPRD	2.751.250.000,00
Badan Pengelola Keuangan dan Aset Daerah	29.100.000,00
Badan Pengelola Pajak dan Retribusi Daerah	39.600.000,00
Badan Kepegawaian dan Pengembangan Sumber Daya Manusia	5.500.000,00
Kecamatan Pahandut	4.900.000,00
Belanja Jasa Operator Kapal	750.000,00
Dinas Pengendalian Penduduk, Keluarga Berencana, Pemberdayaan Perempuan, Perlindungan Anak dan Pemberdayaan Masyarakat	750.000,00
Belanja Tagihan Telepon	833.745.244,00
Dinas Kesehatan	13.494.659,00
Dinas Perumahan Rakyat, Kawasan Permukiman dan Pertanahan	13.305.450,00
Dinas Pemadam Kebakaran dan Penyelamatan	198.038.303,00
Satuan Polisi Pamong Praja	75.345.992,00
Dinas Sosial	3.418.928,00
Dinas Kependudukan dan Pencatatan Sipil	29.773.845,00
Dinas Penanaman Modal dan Pelayanan Terpadu Satu Pintu	9.622.774,00
Dinas Perpustakaan dan Kearsipan	5.719.000,00
Dinas Tenaga Kerja	7.335.816,00
Dinas Pengendalian Penduduk, Keluarga Berencana, Pemberdayaan Perempuan, Perlindungan Anak dan Pemberdayaan Masyarakat	5.117.000,00
Dinas Perikanan	626.553,00
Dinas Pariwisata, Kebudayaan, Pemuda dan Olah Raga	55.949.592,00
Dinas Pertanian dan Ketahanan Pangan	8.920.735,00



Catatan atas Laporan Keuangan
Pemerintah Kota Palangka Raya
Untuk tahun yang berakhir pada tanggal 31 Desember 2022

BELANJA BARANG DAN JASA	SALDO AKHIR
Dinas Perdagangan, Koperasi, Usaha Kecil, Menengah dan Perindustrian	3.147.900,00
Sekretariat Daerah	211.553.382,00
Sekretariat DPRD	59.097.192,00
Badan Perencanaan Pembangunan Daerah, Penelitian dan Pengembangan	5.500.000,00
Badan Pengelola Keuangan dan Aset Daerah	5.136.000,00
Badan Pengelola Pajak dan Retribusi Daerah	6.438.074,00
Badan Kepegawaian dan Pengembangan Sumber Daya Manusia	1.801.923,00
Inspektorat	3.885.123,00
Kecamatan Pahandut	26.751.564,00
Kecamatan Bukit Batu	27.009.033,00
Kecamatan Rakumpit	2.776.055,00
Badan Kesatuan Bangsa dan Politik	53.980.351,00
Belanja Tagihan Air	235.177.558,00
Dinas Pendidikan	3.133.150,00
Dinas Kesehatan	17.431.950,00
Dinas Pemadam Kebakaran dan Penyelamatan	9.719.840,00
Badan Penanggulangan Bencana Daerah	2.324.930,00
Dinas Lingkungan Hidup	1.763.400,00
Dinas Penanaman Modal dan Pelayanan Terpadu Satu Pintu	1.053.610,00
Dinas Perpustakaan dan Kearsipan	5.836.208,00
Dinas Perikanan	1.146.760,00
Sekretariat Daerah	153.749.930,00
Sekretariat DPRD	14.794.840,00
Badan Pengelola Pajak dan Retribusi Daerah	1.105.200,00
Kecamatan Pahandut	2.662.270,00
Kecamatan Bukit Batu	20.455.470,00
Belanja Tagihan Listrik	22.170.449.401,00
Dinas Pendidikan	175.579.114,00
Dinas Kesehatan	390.675.157,00
Puskesmas Pahandut	106.636.009,00
Dinas Pekerjaan Umum dan Penataan Ruang	169.844.804,00
Dinas Perumahan Rakyat, Kawasan Permukiman dan Pertanahan	17.632.504.775,00
Dinas Pemadam Kebakaran dan Penyelamatan	108.064.521,00
Badan Penanggulangan Bencana Daerah	45.790.319,00
Satuan Polisi Pamong Praja	90.851.851,00
Dinas Sosial	62.669.490,00
Dinas Lingkungan Hidup	162.079.342,00
Dinas Kependudukan dan Pencatatan Sipil	130.480.376,00
Dinas Perhubungan	113.711.312,00
Dinas Komunikasi Informatika, Statistik dan Persandian	89.886.541,00
Dinas Penanaman Modal dan Pelayanan Terpadu Satu Pintu	112.299.431,00
Dinas Perpustakaan dan Kearsipan	98.786.845,00
Dinas Tenaga Kerja	101.925.212,00
Dinas Pengendalian Penduduk, Keluarga Berencana Pemberdayaan Perempuan, Perlindungan Anak dan Pemberdayaan Masyarakat	47.070.669,00
Dinas Perikanan	79.671.556,00
Dinas Pariwisata, Kebudayaan, Pemuda dan Olah Raga	107.369.618,00
Dinas Pertanian dan Ketahanan Pangan	109.473.338,00
Dinas Perdagangan, Koperasi, Usaha Kecil, Menengah dan Perindustrian	134.297.603,00
Sekretariat Daerah	905.787.398,00
Sekretariat DPRD	345.621.975,00
Badan Perencanaan Pembangunan Daerah, Penelitian dan Pengembangan	118.212.192,00
Badan Pengelola Keuangan dan Aset Daerah	197.111.974,00
Badan Pengelola Pajak dan Retribusi Daerah	180.912.591,00



Catatan atas Laporan Keuangan
Pemerintah Kota Palangka Raya
Untuk tahun yang berakhir pada tanggal 31 Desember 2022

BELANJA BARANG DAN JASA	SALDO AKHIR
Badan Kepegawaian dan Pengembangan Sumber Daya Manusia	65.751.433,00
Inspektorat	68.387.950,00
Kecamatan Pahandut	77.153.081,00
Kecamatan Bukit Batu	29.762.214,00
Kecamatan Jekan Raya	36.714.709,00
Kecamatan Sabangau	25.201.461,00
Kecamatan Rakumpit	11.700.000,00
Badan Kesatuan Bangsa dan Politik	38.464.540,00
Belanja Langganan Jurnal/Surat Kabar/Majalah	2.101.949.800,00
Dinas Pendidikan	23.880.000,00
Dinas Kesehatan	16.080.000,00
Dinas Pekerjaan Umum dan Penataan Ruang	23.130.000,00
Dinas Perumahan Rakyat, Kawasan Permukiman dan Pertanahan	11.040.000,00
Dinas Pemadam Kebakaran dan Penyelamatan	10.080.000,00
Badan Penanggulangan Bencana Daerah	4.320.000,00
Satuan Polisi Pamong Praja	37.020.000,00
Dinas Sosial	10.080.000,00
Dinas Lingkungan Hidup	12.960.000,00
Dinas Kependudukan dan Pencatatan Sipil	10.600.000,00
Dinas Perhubungan	36.764.500,00
Dinas Komunikasi Informatika, Statistik dan Persandian	10.080.000,00
Dinas Penanaman Modal dan Pelayanan Terpadu Satu Pintu	7.360.000,00
Dinas Perpustakaan dan Kearsipan	1.200.000,00
Dinas Tenaga Kerja	10.060.000,00
Dinas Pengendalian Penduduk, Keluarga Berencana Pemberdayaan Perempuan, Perlindungan Anak dan Pemberdayaan Masyarakat	15.760.000,00
Dinas Perikanan	12.080.000,00
Dinas Pariwisata, Kebudayaan, Pemuda dan Olah Raga	11.170.800,00
Dinas Pertanian dan Ketahanan Pangan	27.540.000,00
Dinas Perdagangan, Koperasi, Usaha Kecil, Menengah dan Perindustrian	27.060.000,00
Sekretariat Daerah	74.640.000,00
Sekretariat DPRD	1.539.860.000,00
Badan Perencanaan Pembangunan Daerah, Penelitian dan Pengembangan	22.545.000,00
Badan Pengelola Keuangan dan Aset Daerah	38.220.000,00
Badan Pengelola Pajak dan Retribusi Daerah	8.640.000,00
Badan Kepegawaian dan Pengembangan Sumber Daya Manusia	15.540.000,00
Inspektorat	13.170.000,00
Kecamatan Pahandut	20.880.000,00
Kecamatan Bukit Batu	14.900.000,00
Kecamatan Jekan Raya	21.349.500,00
Kecamatan Rakumpit	6.740.000,00
Badan Kesatuan Bangsa dan Politik	7.200.000,00
Belanja Kawat/Faksimili/Internet/TV Berlangganan	2.765.764.323,00
Dinas Pendidikan	45.384.379,00
Dinas Kesehatan	131.437.750,00
Dinas Pekerjaan Umum dan Penataan Ruang	53.160.000,00
Dinas Perumahan Rakyat, Kawasan Permukiman dan Pertanahan	40.676.091,00
Dinas Pemadam Kebakaran dan Penyelamatan	55.710.726,00
Badan Penanggulangan Bencana Daerah	16.491.150,00
Dinas Lingkungan Hidup	13.033.492,00
Dinas Perhubungan	5.542.350,00
Dinas Komunikasi Informatika, Statistik dan Persandian	926.107.508,00
Dinas Penanaman Modal dan Pelayanan Terpadu Satu Pintu	21.150.602,00
Dinas Perpustakaan dan Kearsipan	42.993.571,00



Catatan atas Laporan Keuangan
Pemerintah Kota Palangka Raya
Untuk tahun yang berakhir pada tanggal 31 Desember 2022

BELANJA BARANG DAN JASA	SALDO AKHIR
Dinas Tenaga Kerja	33.666.998,00
Dinas Pengendalian Penduduk, Keluarga Berencana Pemberdayaan Perempuan, Perlindungan Anak dan Pemberdayaan Masyarakat	811.276.800,00
Dinas Perikanan	21.080.635,00
Dinas Pertanian dan Ketahanan Pangan	22.274.861,00
Dinas Perdagangan, Koperasi, Usaha Kecil, Menengah dan Perindustrian	18.926.653,00
Sekretariat Daerah	118.512.941,00
Sekretariat DPRD	42.762.642,00
Badan Perencanaan Pembangunan Daerah, Penelitian dan Pengembangan	2.605.210,00
Badan Pengelola Keuangan dan Aset Daerah	14.533.289,00
Badan Pengelola Pajak dan Retribusi Daerah	240.495.186,00
Badan Kepegawaian dan Pengembangan Sumber Daya Manusia	4.349.551,00
Kecamatan Pahandut	728.800,00
Kecamatan Bukit Batu	31.918.356,00
Kecamatan Jekan Raya	27.572.350,00
Kecamatan Sabangau	23.372.432,00
Belanja Paket/Pengiriman	27.862.000,00
Dinas Kesehatan	15.000.000,00
Dinas Pertanian dan Ketahanan Pangan	10.400.000,00
Sekretariat Daerah	1.500.000,00
Badan Kepegawaian dan Pengembangan Sumber Daya Manusia	962.000,00
Belanja Penambahan Daya	30.000.000,00
Dinas Perdagangan, Koperasi, Usaha Kecil, Menengah dan Perindustrian	30.000.000,00
Belanja Pembayaran Pajak, Bea, dan Perizinan	442.146.187,00
Dinas Pendidikan	6.437.000,00
Dinas Kesehatan	33.942.500,00
Dinas Pekerjaan Umum dan Penataan Ruang	11.404.500,00
Dinas Perumahan Rakyat, Kawasan Permukiman dan Pertanahan	11.534.000,00
Dinas Pemadam Kebakaran dan Penyelamatan	1.200.000,00
Badan Penanggulangan Bencana Daerah	10.581.850,00
Satuan Polisi Pamong Praja	14.909.800,00
Dinas Sosial	6.560.900,00
Dinas Lingkungan Hidup	38.167.700,00
Dinas Kependudukan dan Pencatatan Sipil	1.671.100,00
Dinas Perhubungan	20.064.300,00
Dinas Komunikasi Informatika, Statistik dan Persandian	2.907.800,00
Dinas Penanaman Modal dan Pelayanan Terpadu Satu Pintu	5.587.700,00
Dinas Perpustakaan dan Kearsipan	9.871.600,00
Dinas Tenaga Kerja	3.001.000,00
Dinas Pengendalian Penduduk, Keluarga Berencana Pemberdayaan Perempuan, Perlindungan Anak dan Pemberdayaan Masyarakat	12.934.700,00
Dinas Perikanan	8.372.900,00
Dinas Pertanian dan Ketahanan Pangan	10.557.900,00
Dinas Perdagangan, Koperasi, Usaha Kecil, Menengah dan Perindustrian	8.261.000,00
Sekretariat Daerah	104.689.037,00
Sekretariat DPRD	32.242.300,00
Badan Perencanaan Pembangunan Daerah, Penelitian dan Pengembangan	7.241.700,00
Badan Pengelola Keuangan dan Aset Daerah	7.549.600,00
Badan Pengelola Pajak dan Retribusi Daerah	9.652.600,00
Badan Kepegawaian dan Pengembangan Sumber Daya Manusia	7.034.800,00
Inspektorat	7.691.700,00
Kecamatan Pahandut	10.438.500,00
Kecamatan Bukit Batu	13.506.200,00



Catatan atas Laporan Keuangan
Pemerintah Kota Palangka Raya
Untuk tahun yang berakhir pada tanggal 31 Desember 2022

BELANJA BARANG DAN JASA	SALDO AKHIR
Kecamatan Jekan Raya	9.900.000,00
Kecamatan Sabangau	8.959.700,00
Kecamatan Rakumpit	101.200,00
Badan Kesatuan Bangsa dan Politik	5.170.600,00
Belanja Medical Check Up	106.880.000,00
Dinas Tenaga Kerja	8.320.000,00
Sekretariat DPRD	75.000.000,00
Badan Perencanaan Pembangunan Daerah, Penelitian dan Pengembangan	3.360.000,00
Badan Pengelola Keuangan dan Aset Daerah	15.000.000,00
Badan Kesatuan Bangsa dan Politik	5.200.000,00
Belanja Iuran Jaminan Kesehatan bagi Peserta PBP dan BP Kelas 3	21.264.636.500,00
Dinas Kesehatan	21.264.636.500,00
Belanja Bantuan Iuran Jaminan Kesehatan bagi Peserta PBP dan BP Kelas 3	2.500.318.800,00
Dinas Kesehatan	2.500.318.800,00
Belanja Iuran Jaminan Kesehatan bagi Non ASN	2.142.997.241,00
Dinas Pendidikan	80.318.168,00
Dinas Kesehatan	138.375.096,00
Puskesmas Pahandut	5.628.816,00
Dinas Pekerjaan Umum dan Penataan Ruang	128.770.866,00
Dinas Perumahan Rakyat, Kawasan Permukiman dan Pertanahan	58.143.078,00
Dinas Pemadam Kebakaran dan Penyelamatan	90.584.256,00
Badan Penanggulangan Bencana Daerah	22.829.184,00
Satuan Polisi Pamong Praja	140.066.556,00
Dinas Sosial	10.344.474,00
Dinas Lingkungan Hidup	500.648.100,00
Dinas Kependudukan dan Pencatatan Sipil	59.894.103,00
Dinas Perhubungan	110.113.713,00
Dinas Komunikasi Informatika, Statistik dan Persandian	12.664.860,00
Dinas Penanaman Modal dan Pelayanan Terpadu Satu Pintu	32.541.594,00
Dinas Perpustakaan dan Kearsipan	22.776.704,00
Dinas Tenaga Kerja	21.928.918,00
Dinas Pengendalian Penduduk, Keluarga Berencana Pemberdayaan Perempuan, Perlindungan Anak dan Pemberdayaan Masyarakat	19.955.536,00
Dinas Perikanan	18.289.512,00
Dinas Pariwisata, Kebudayaan, Pemuda dan Olah Raga	33.995.709,00
Dinas Pertanian dan Ketahanan Pangan	31.318.188,00
Dinas Perdagangan, Koperasi, Usaha Kecil, Menengah dan Perindustrian	62.899.158,00
Sekretariat Daerah	256.205.859,00
Sekretariat DPRD	59.748.987,00
Badan Perencanaan Pembangunan Daerah, Penelitian dan Pengembangan	37.929.738,00
Badan Pengelola Keuangan dan Aset Daerah	22.280.730,00
Badan Pengelola Pajak dan Retribusi Daerah	54.411.888,00
Badan Kepegawaian dan Pengembangan Sumber Daya Manusia	17.835.300,00
Inspektorat	19.669.062,00
Kecamatan Pahandut	8.560.944,00
Kecamatan Bukit Batu	14.423.841,00
Kecamatan Jekan Raya	17.340.334,00
Kecamatan Sabangau	11.257.632,00
Kecamatan Rakumpit	7.622.355,00
Badan Kesatuan Bangsa dan Politik	13.623.982,00
Belanja Iuran Jaminan Kecelakaan Kerja bagi Non ASN	382.609.792,00



Catatan atas Laporan Keuangan
Pemerintah Kota Palangka Raya
Untuk tahun yang berakhir pada tanggal 31 Desember 2022

BELANJA BARANG DAN JASA	SALDO AKHIR
Dinas Pendidikan	9.760.905,00
Dinas Kesehatan	21.785.548,00
Dinas Pekerjaan Umum dan Penataan Ruang	17.386.699,00
Dinas Perumahan Rakyat, Kawasan Permukiman dan Pertanahan	29.575.078,00
Dinas Pemadam Kebakaran dan Penyelamatan	20.898.420,00
Badan Penanggulangan Bencana Daerah	1.716.189,00
Satuan Polisi Pamong Praja	26.441.265,00
Dinas Sosial	1.396.710,00
Dinas Lingkungan Hidup	68.005.584,00
Dinas Kependudukan dan Pencatatan Sipil	7.449.056,00
Dinas Perhubungan	26.072.012,00
Dinas Komunikasi Informatika, Statistik dan Persandian	1.709.940,00
Dinas Penanaman Modal dan Pelayanan Terpadu Satu Pintu	3.107.727,00
Dinas Perpustakaan dan Kearsipan	3.082.404,00
Dinas Tenaga Kerja	43.559.756,00
Dinas Pengendalian Penduduk, Keluarga Berencana Pemberdayaan Perempuan, Perlindungan Anak dan Pemberdayaan Masyarakat	2.697.096,00
Dinas Perikanan	2.457.730,00
Dinas Pariwisata, Kebudayaan, Pemuda dan Olah Raga	5.201.556,00
Dinas Pertanian dan Ketahanan Pangan	4.816.504,00
Dinas Perdagangan, Koperasi, Usaha Kecil, Menengah dan Perindustrian	13.083.613,00
Sekretariat Daerah	33.890.414,00
Sekretariat DPRD	3.681.756,00
Badan Perencanaan Pembangunan Daerah, Penelitian dan Pengembangan	5.121.286,00
Badan Pengelola Keuangan dan Aset Daerah	3.896.806,00
Badan Pengelola Pajak dan Retribusi Daerah	10.997.121,00
Badan Kepegawaian dan Pengembangan Sumber Daya Manusia	2.424.182,00
Inspektorat	2.681.042,00
Kecamatan Pahandut	1.155.900,00
Kecamatan Bukit Batu	2.151.659,00
Kecamatan Jekan Raya	2.584.722,00
Kecamatan Sabangau	1.541.196,00
Kecamatan Rakumpit	949.968,00
Badan Kesatuan Bangsa dan Politik	1.329.948,00
Belanja Iuran Jaminan Kematian bagi Non ASN	45.582.511,00
Dinas Pemadam Kebakaran dan Penyelamatan	6.874.800,00
Badan Penanggulangan Bencana Daerah	2.122.900,00
Dinas Tenaga Kerja	27.111.600,00
Sekretariat DPRD	4.602.204,00
Badan Pengelola Keuangan dan Aset Daerah	4.871.007,00
Belanja Asuransi Barang Milik Daerah	3.311.576,00
Badan Perencanaan Pembangunan Daerah, Penelitian dan Pengembangan	1.392.338,00
Badan Pengelola Pajak dan Retribusi Daerah	1.919.238,00
Belanja Sewa Tanah Bangunan Perumahan/Gedung Tempat Tinggal	45.000.000,00
Dinas Kesehatan	45.000.000,00
Belanja Sewa Electric Generating Set	3.150.000,00
Dinas Pariwisata, Kebudayaan, Pemuda dan Olah Raga	3.150.000,00
Belanja Sewa Kendaraan Bermotor Penumpang	335.975.000,00
Dinas Kesehatan	5.880.000,00
Dinas Pekerjaan Umum dan Penataan Ruang	92.700.000,00
Dinas Lingkungan Hidup	4.875.000,00



Catatan atas Laporan Keuangan
Pemerintah Kota Palangka Raya
Untuk tahun yang berakhir pada tanggal 31 Desember 2022

BELANJA BARANG DAN JASA	SALDO AKHIR
Dinas Komunikasi Informatika, Statistik dan Persandian	1.200.000,00
Dinas Pariwisata, Kebudayaan, Pemuda dan Olah Raga	20.750.000,00
Sekretariat Daerah	149.145.000,00
Badan Perencanaan Pembangunan Daerah, Penelitian dan Pengembangan	58.500.000,00
Badan Kepegawaian dan Pengembangan Sumber Daya Manusia	975.000,00
Kecamatan Bukit Batu	1.950.000,00
Belanja Sewa Alat Angkutan Darat Bermotor Lainnya	224.675.000,00
Dinas Kesehatan	3.200.000,00
Dinas Sosial	2.200.000,00
Dinas Perikanan	3.500.000,00
Dinas Pariwisata, Kebudayaan, Pemuda dan Olah Raga	10.000.000,00
Dinas Perdagangan, Koperasi, Usaha Kecil, Menengah dan Perindustrian	192.600.000,00
Sekretariat Daerah	10.000.000,00
Badan Kepegawaian dan Pengembangan Sumber Daya Manusia	3.175.000,00
Belanja Sewa Alat Angkutan Apung Bermotor untuk Penumpang	23.400.000,00
Dinas Kesehatan	8.550.000,00
Dinas Perikanan	6.850.000,00
Dinas Pariwisata, Kebudayaan, Pemuda dan Olah Raga	4.000.000,00
Dinas Perdagangan, Koperasi, Usaha Kecil, Menengah dan Perindustrian	4.000.000,00
Belanja Sewa Alat Pendingin	12.350.000,00
Dinas Pariwisata, Kebudayaan, Pemuda dan Olah Raga	7.250.000,00
Sekretariat DPRD	3.500.000,00
Badan Kepegawaian dan Pengembangan Sumber Daya Manusia	1.600.000,00
Belanja Sewa Alat Rumah Tangga Lainnya (Home Use)	180.950.000,00
Dinas Kesehatan	4.700.000,00
Dinas Perikanan	8.575.000,00
Dinas Pariwisata, Kebudayaan, Pemuda dan Olah Raga	57.450.000,00
Dinas Perdagangan, Koperasi, Usaha Kecil, Menengah dan Perindustrian	26.250.000,00
Sekretariat Daerah	74.350.000,00
Sekretariat DPRD	1.100.000,00
Badan Perencanaan Pembangunan Daerah, Penelitian dan Pengembangan	3.000.000,00
Badan Pengelola Keuangan dan Aset Daerah	1.050.000,00
Badan Kepegawaian dan Pengembangan Sumber Daya Manusia	3.975.000,00
Kecamatan Sabangau	500.000,00
Belanja Sewa Peralatan Komunikasi untuk Dokumentasi	4.500.000,00
Dinas Pekerjaan Umum dan Penataan Ruang	4.500.000,00
Belanja Sewa Peralatan Umum	120.754.000,00
Sekretariat DPRD	85.754.000,00
Badan Pengelola Pajak dan Retribusi Daerah	35.000.000,00
Belanja Sewa Komputer Jaringan	130.725.000,00
Dinas Kependudukan dan Pencatatan Sipil	705.000,00
Sekretariat Daerah	130.020.000,00
Belanja Sewa Peralatan Komputer Lainnya	134.999.999,00
Badan Pengelola Keuangan dan Aset Daerah	134.999.999,00
Belanja Sewa Bangunan Gedung Kantor	15.400.000,00
Dinas Lingkungan Hidup	2.600.000,00



**Catatan atas Laporan Keuangan
Pemerintah Kota Palangka Raya
Untuk tahun yang berakhir pada tanggal 31 Desember 2022**

BELANJA BARANG DAN JASA	SALDO AKHIR
Dinas Perikanan	2.600.000,00
Dinas Pariwisata, Kebudayaan, Pemuda dan Olah Raga	5.000.000,00
Sekretariat Daerah	5.200.000,00
Belanja Sewa Bangunan Terbuka	105.000.000,00
Dinas Pariwisata, Kebudayaan, Pemuda dan Olah Raga	105.000.000,00
Belanja Sewa Bangunan Gedung Tempat Kerja Lainnya	544.650.000,00
Dinas Pendidikan	13.500.000,00
Dinas Kesehatan	23.300.000,00
Dinas Perikanan	10.500.000,00
Dinas Pariwisata, Kebudayaan, Pemuda dan Olah Raga	113.000.000,00
Dinas Perdagangan, Koperasi, Usaha Kecil, Menengah dan Perindustrian	12.000.000,00
Sekretariat Daerah	289.100.000,00
Badan Perencanaan Pembangunan Daerah, Penelitian dan Pengembangan	83.250.000,00
Belanja Sewa Taman	30.460.000,00
Sekretariat Daerah	29.460.000,00
Kecamatan Sabangau	1.000.000,00
Belanja Sewa Bangunan Gedung Tempat Kerja Lainnya	395.250.000,00
Dinas Kesehatan	133.250.000,00
Dinas Kependudukan dan Pencatatan Sipil	28.500.000,00
Dinas Perdagangan, Koperasi, Usaha Kecil, Menengah dan Perindustrian	233.500.000,00
Belanja Sewa Hotel	266.085.000,00
Dinas Pekerjaan Umum dan Penataan Ruang	50.000.000,00
Dinas Perumahan Rakyat, Kawasan Permukiman dan Pertanahan	35.000.000,00
Dinas Pemadam Kebakaran dan Penyelamatan	45.000.000,00
Sekretariat Daerah	96.085.000,00
Inspektorat	40.000.000,00
Belanja Sewa Audio Visual	3.000.000,00
Badan Kepegawaian dan Pengembangan Sumber Daya Manusia	3.000.000,00
Belanja Sewa Alat Musik	152.715.000,00
Dinas Pemadam Kebakaran dan Penyelamatan	1.500.000,00
Dinas Lingkungan Hidup	2.600.000,00
Dinas Perpustakaan dan Kearsipan	2.600.000,00
Dinas Pengendalian Penduduk, Keluarga Berencana Pemberdayaan Perempuan, Perlindungan Anak dan Pemberdayaan Masyarakat	1.500.000,00
Dinas Perikanan	7.100.000,00
Dinas Pariwisata, Kebudayaan, Pemuda dan Olah Raga	30.165.000,00
Dinas Pertanian dan Ketahanan Pangan	3.000.000,00
Dinas Perdagangan, Koperasi, Usaha Kecil, Menengah dan Perindustrian	8.500.000,00
Sekretariat Daerah	60.830.000,00
Badan Perencanaan Pembangunan Daerah, Penelitian dan Pengembangan	5.600.000,00
Badan Pengelola Keuangan dan Aset Daerah	1.500.000,00
Badan Pengelola Pajak dan Retribusi Daerah	13.800.000,00
Badan Kepegawaian dan Pengembangan Sumber Daya Manusia	5.700.000,00
Kecamatan Pahandut	8.320.000,00
Belanja Sewa Alat Peraga Kesenian	13.000.000,00
Dinas Pariwisata, Kebudayaan, Pemuda dan Olah Raga	11.000.000,00
Sekretariat Daerah	2.000.000,00



Catatan atas Laporan Keuangan
Pemerintah Kota Palangka Raya
Untuk tahun yang berakhir pada tanggal 31 Desember 2022

BELANJA BARANG DAN JASA	SALDO AKHIR
Belanja Jasa Konsultansi Perencanaan Arsitektur-Jasa Desain Arsitektural	165.022.500,00
Satuan Polisi Pamong Praja	12.000.000,00
Dinas Perhubungan	141.700.000,00
Dinas Pengendalian Penduduk, Keluarga Berencana Pemberdayaan Perempuan, Perlindungan Anak dan Pemberdayaan Masyarakat	4.922.500,00
Dinas Perikanan	6.400.000,00
Belanja Jasa Konsultansi Perencanaan Arsitektur-Jasa Arsitektur Lainnya	438.889.737,00
Dinas Perumahan Rakyat, Kawasan Permukiman dan Pertanahan	367.961.137,00
Dinas Lingkungan Hidup	70.928.600,00
Belanja Jasa Konsultansi Perencanaan Rekayasa-Jasa Nasihat dan Konsultansi Rekayasa Teknik	99.500.000,00
Dinas Perhubungan	99.500.000,00
Belanja Jasa Konsultansi Perencanaan Rekayasa-Jasa Desain Rekayasa untuk Pekerjaan Teknik Sipil Air	675.301.000,00
Dinas Pekerjaan Umum dan Penataan Ruang	653.501.000,00
Dinas Perikanan	21.800.000,00
Belanja Jasa Konsultansi Perencanaan Rekayasa-Jasa Desain Rekayasa untuk Pekerjaan Teknik Sipil Transportasi	1.349.517.000,00
Dinas Pekerjaan Umum dan Penataan Ruang	1.195.550.000,00
Dinas Perumahan Rakyat, Kawasan Permukiman dan Pertanahan	153.967.000,00
Belanja Jasa Konsultansi Perencanaan Rekayasa-Jasa Desain Rekayasa Lainnya	146.000.000,00
Dinas Pekerjaan Umum dan Penataan Ruang	146.000.000,00
Belanja Jasa Konsultansi Perencanaan Penataan Ruang-Jasa Perencanaan dan Perancangan Perkotaan	469.368.000,00
Dinas Pekerjaan Umum dan Penataan Ruang	469.368.000,00
Belanja Jasa Konsultansi Perencanaan Penataan Ruang-Jasa Perencanaan Wilayah	653.842.000,00
Dinas Pekerjaan Umum dan Penataan Ruang	584.800.000,00
Dinas Perumahan Rakyat, Kawasan Permukiman dan Pertanahan	69.042.000,00
Belanja Jasa Konsultansi Pengawasan Arsitektur	12.055.600,00
Dinas Pengendalian Penduduk, Keluarga Berencana Pemberdayaan Perempuan, Perlindungan Anak dan Pemberdayaan Masyarakat	6.955.600,00
Dinas Perikanan	5.100.000,00
Belanja Jasa Konsultansi Pengawasan Rekayasa-Jasa Pengawas Pekerjaan Konstruksi Bangunan Gedung	904.393.060,00
Dinas Perumahan Rakyat, Kawasan Permukiman dan Pertanahan	888.984.060,00
Satuan Polisi Pamong Praja	8.000.000,00
Dinas Lingkungan Hidup	7.409.000,00
Belanja Jasa Konsultansi Pengawasan Rekayasa-Jasa Pengawas Pekerjaan Konstruksi Teknik Sipil Transportasi	824.720.000,00
Dinas Pekerjaan Umum dan Penataan Ruang	92.100.000,00
Dinas Perumahan Rakyat, Kawasan Permukiman dan Pertanahan	732.620.000,00
Belanja Jasa Konsultansi Pengawasan Rekayasa-Jasa Pengawas Pekerjaan Konstruksi Teknik Sipil Air	191.816.060,00
Dinas Pekerjaan Umum dan Penataan Ruang	179.470.000,00
Dinas Perikanan	12.346.060,00
Belanja Jasa Konsultansi Pengawasan Rekayasa-Jasa Pengawas Pekerjaan	173.147.000,00



**Catatan atas Laporan Keuangan
Pemerintah Kota Palangka Raya
Untuk tahun yang berakhir pada tanggal 31 Desember 2022**

BELANJA BARANG DAN JASA	SALDO AKHIR
Konstruksi dan Instalasi Proses dan Fasilitas Industri	
Dinas Pekerjaan Umum dan Penataan Ruang	135.000.000,00
Dinas Lingkungan Hidup	38.147.000,00
Belanja Jasa Konsultansi Lainnya-Jasa Konsultansi Lingkungan	24.420.000,00
Dinas Lingkungan Hidup	24.420.000,00
Belanja Jasa Konsultansi Berorientasi Bidang-Kuangan	124.998.000,00
Badan Pengelola Keuangan dan Aset Daerah	124.998.000,00
Belanja Jasa Konsultansi Berorientasi Layanan-Jasa Konsultansi Manajemen	269.141.200,00
Badan Kepegawaian dan Pengembangan Sumber Daya Manusia	269.141.200,00
Belanja Beasiswa Tugas Belajar S2	126.526.000,00
Badan Kepegawaian dan Pengembangan Sumber Daya Manusia	126.526.000,00
Belanja Kursus Singkat/Pelatihan	1.203.399.000,00
Dinas Pendidikan	328.992.750,00
Dinas Kesehatan	83.818.250,00
Dinas Pekerjaan Umum dan Penataan Ruang	77.000.000,00
Dinas Lingkungan Hidup	17.400.000,00
Dinas Tenaga Kerja	343.950.000,00
Dinas Pengendalian Penduduk, Keluarga Berencana Pemberdayaan Perempuan, Perlindungan Anak dan Pemberdayaan Masyarakat	6.000.000,00
Dinas Pertanian dan Ketahanan Pangan	3.000.000,00
Badan Pengelola Keuangan dan Aset Daerah	15.400.000,00
Badan Kepegawaian dan Pengembangan Sumber Daya Manusia	271.923.000,00
Kecamatan Pahandut	45.900.000,00
Kecamatan Jekan Raya	10.015.000,00
Belanja Sosialisasi	10.000.000,00
Kecamatan Jekan Raya	10.000.000,00
Belanja Bimbingan Teknis	2.732.574.991,00
Dinas Pendidikan	39.956.500,00
Dinas Kesehatan	68.750.000,00
Dinas Pekerjaan Umum dan Penataan Ruang	30.650.000,00
Dinas Perumahan Rakyat, Kawasan Permukiman dan Pertanahan	32.500.000,00
Dinas Pemadam Kebakaran dan Penyelamatan	25.000.000,00
Badan Penanggulangan Bencana Daerah	132.050.000,00
Satuan Polisi Pamong Praja	39.540.000,00
Dinas Lingkungan Hidup	111.173.282,00
Dinas Kependudukan dan Pencatatan Sipil	26.500.000,00
Dinas Perhubungan	87.980.000,00
Dinas Komunikasi Informatika, Statistik dan Persandian	19.150.000,00
Dinas Penanaman Modal dan Pelayanan Terpadu Satu Pintu	35.150.000,00
Dinas Perpustakaan dan Kearsipan	11.000.000,00
Dinas Tenaga Kerja	16.500.000,00
Dinas Pengendalian Penduduk, Keluarga Berencana Pemberdayaan Perempuan, Perlindungan Anak dan Pemberdayaan Masyarakat	11.000.000,00
Dinas Perikanan	23.110.000,00
Dinas Pariwisata, Kebudayaan, Pemuda dan Olah Raga	21.000.000,00
Dinas Pertanian dan Ketahanan Pangan	43.000.000,00
Dinas Perdagangan, Koperasi, Usaha Kecil, Menengah dan Perindustrian	37.500.000,00
Sekretariat Daerah	240.650.000,00
Sekretariat DPRD	1.034.000.000,00



Catatan atas Laporan Keuangan
Pemerintah Kota Palangka Raya
Untuk tahun yang berakhir pada tanggal 31 Desember 2022

BELANJA BARANG DAN JASA	SALDO AKHIR
Badan Perencanaan Pembangunan Daerah, Penelitian dan Pengembangan	104.150.000,00
Badan Pengelola Keuangan dan Aset Daerah	65.500.000,00
Badan Pengelola Pajak dan Retribusi Daerah	86.080.111,00
Badan Kepegawaian dan Pengembangan Sumber Daya Manusia	139.200.000,00
Inspektorat	144.535.098,00
Kecamatan Pahandut	6.000.000,00
Kecamatan Jekan Raya	22.700.000,00
Kecamatan Sabangau	19.750.000,00
Kecamatan Rakumpit	58.500.000,00
Belanja Diklat Kepemimpinan	1.211.240.000,00
Badan Kepegawaian dan Pengembangan Sumber Daya Manusia	1.211.240.000,00
Belanja Insentif Pegawai Non ASN atas Pemungutan Pajak Hotel	59.739.517,00
Badan Pengelola Pajak dan Retribusi Daerah	59.739.517,00
Belanja Insentif Pegawai Non ASN atas Pemungutan Pajak Restoran	110.174.117,00
Badan Pengelola Pajak dan Retribusi Daerah	110.174.117,00
Belanja Insentif Pegawai Non ASN atas Pemungutan Pajak Hiburan	14.207.640,00
Badan Pengelola Pajak dan Retribusi Daerah	14.207.640,00
Belanja Insentif Pegawai Non ASN atas Pemungutan Pajak Reklame	7.686.250,00
Badan Pengelola Pajak dan Retribusi Daerah	7.686.250,00
Belanja Insentif Pegawai Non ASN atas Pemungutan Pajak Penerangan Jalan	250.840.457,00
Badan Pengelola Pajak dan Retribusi Daerah	250.840.457,00
Belanja Insentif Pegawai Non ASN atas Pemungutan Pajak Parkir	5.808.422,00
Badan Pengelola Pajak dan Retribusi Daerah	5.808.422,00
Belanja Insentif Pegawai Non ASN atas Pemungutan Pajak Air Tanah	423.586,00
Badan Pengelola Pajak dan Retribusi Daerah	423.586,00
Belanja Insentif Pegawai Non ASN atas Pemungutan Pajak Sarang Burung Walet	2.015.000,00
Badan Pengelola Pajak dan Retribusi Daerah	2.015.000,00
Belanja Insentif Pegawai Non ASN atas Pemungutan Pajak Mineral Bukan Logam dan Batuan	23.110.780,00
Badan Pengelola Pajak dan Retribusi Daerah	23.110.780,00
Belanja Insentif Pegawai Non ASN atas Pemungutan Pajak Pajak Bumi dan Bangunan Perdesaan dan Perkotaan	60.547.806,00
Badan Pengelola Pajak dan Retribusi Daerah	60.547.806,00
Belanja Insentif Pegawai Non ASN atas Pemungutan Bea Perolehan Hak atas Tanah dan Bangunan	207.676.286,00
Badan Pengelola Pajak dan Retribusi Daerah	207.676.286,00
Belanja Insentif bagi Pegawai Non ASN atas Pemungutan Retribusi Jasa Umum- Pengawasan dan Pengendalian Menara Telekomunikasi	1.000.000,00
Dinas Komunikasi Informatika, Statistik dan Persandian	1.000.000,00
Belanja Pemeliharaan Tanah-Lapangan- Tanah untuk Makam	264.025.100,00
Dinas Perumahan Rakyat, Kawasan Permukiman dan Pertanahan	220.665.100,00
Kecamatan Sabangau	43.360.000,00
Belanja Pemeliharaan Tanah-Lapangan- Lapangan Lainnya	6.640.000,00



Catatan atas Laporan Keuangan
Pemerintah Kota Palangka Raya
Untuk tahun yang berakhir pada tanggal 31 Desember 2022

BELANJA BARANG DAN JASA	SALDO AKHIR
Kecamatan Sabangau	6.640.000,00
Belanja Pemeliharaan Alat Besar-Alat Bantu- Alat Bantu Lainnya	50.000.000,00
Dinas Lingkungan Hidup	50.000.000,00
Belanja Pemeliharaan Alat Angkutan-Alat Angkutan Darat Bermotor-Kendaraan Dinas Bermotor Perorangan	57.827.200,00
Sekretariat Daerah	57.827.200,00
Belanja Pemeliharaan Alat Angkutan-Alat Angkutan Darat Bermotor-Kendaraan Bermotor Penumpang	2.051.199.939,00
Dinas Pendidikan	223.903.244,00
Dinas Kesehatan	32.915.040,00
Dinas Pekerjaan Umum dan Penataan Ruang	57.644.444,00
Dinas Perumahan Rakyat, Kawasan Permukiman dan Pertanahan	154.779.857,00
Dinas Pemadam Kebakaran dan Penyelamatan	209.226.161,00
Badan Penanggulangan Bencana Daerah	44.916.400,00
Satuan Polisi Pamong Praja	214.260.000,00
Dinas Sosial	39.125.107,00
Dinas Lingkungan Hidup	102.240.000,00
Dinas Kependudukan dan Pencatatan Sipil	23.336.650,00
Dinas Perhubungan	85.499.248,00
Dinas Komunikasi Informatika, Statistik dan Persandian	56.481.500,00
Dinas Penanaman Modal dan Pelayanan Terpadu Satu Pintu	53.441.974,00
Dinas Perpustakaan dan Kearsipan	30.550.000,00
Dinas Perikanan	4.062.500,00
Dinas Pariwisata, Kebudayaan, Pemuda dan Olah Raga	44.805.786,00
Dinas Perdagangan, Koperasi, Usaha Kecil, Menengah dan Perindustrian	29.170.000,00
Sekretariat Daerah	302.480.700,00
Sekretariat DPRD	77.332.650,00
Badan Perencanaan Pembangunan Daerah, Penelitian dan Pengembangan	39.892.540,00
Badan Pengelola Pajak dan Retribusi Daerah	52.615.100,00
Badan Kepegawaian dan Pengembangan Sumber Daya Manusia	71.396.989,00
Inspektorat	33.974.188,00
Kecamatan Pahandut	3.250.000,00
Kecamatan Bukit Batu	34.764.176,00
Kecamatan Jekan Raya	18.160.685,00
Kecamatan Sabangau	8.500.000,00
Kecamatan Rakumpit	2.475.000,00
Belanja Pemeliharaan Alat Angkutan-Alat Angkutan Darat Bermotor-Kendaraan Bermotor Angkutan Barang	217.897.672,00
Dinas Kesehatan	3.000.000,00
Dinas Lingkungan Hidup	184.830.000,00
Sekretariat Daerah	28.067.672,00
Kecamatan Sabangau	2.000.000,00
Belanja Pemeliharaan Alat Angkutan-Alat Angkutan Darat Bermotor-Kendaraan Bermotor Beroda Dua	219.291.872,00
Dinas Pendidikan	24.700.000,00
Dinas Pekerjaan Umum dan Penataan Ruang	13.530.000,00
Dinas Perumahan Rakyat, Kawasan Permukiman dan Pertanahan	19.662.000,00
Badan Penanggulangan Bencana Daerah	4.133.800,00
Satuan Polisi Pamong Praja	33.200.000,00
Dinas Sosial	2.049.000,00
Dinas Kependudukan dan Pencatatan Sipil	2.991.000,00
Dinas Perhubungan	10.474.000,00
Dinas Komunikasi Informatika, Statistik dan Persandian	12.450.000,00
Dinas Penanaman Modal dan Pelayanan Terpadu Satu Pintu	8.876.972,00
Dinas Pertanian dan Ketahanan Pangan	7.202.500,00
Sekretariat Daerah	15.230.000,00
Sekretariat DPRD	7.380.000,00
Badan Perencanaan Pembangunan Daerah, Penelitian dan Pengembangan	2.846.160,00
Badan Pengelola Pajak dan Retribusi Daerah	12.380.000,00
Badan Kepegawaian dan Pengembangan Sumber Daya Manusia	4.081.840,00
Inspektorat	1.225.000,00



Catatan atas Laporan Keuangan
Pemerintah Kota Palangka Raya
Untuk tahun yang berakhir pada tanggal 31 Desember 2022

BELANJA BARANG DAN JASA	SALDO AKHIR
Kecamatan Bukit Batu	34.720.000,00
Kecamatan Jekan Raya	2.159.600,00
Belanja Pemeliharaan Alat Angkutan-Alat Angkutan Darat Bermotor-Kendaraan Bermotor Beroda Tiga	17.823.000,00
Dinas Pertanian dan Ketahanan Pangan	9.991.000,00
Kecamatan Pahandut	7.832.000,00
Belanja Pemeliharaan Alat Angkutan-Alat Angkutan Darat Bermotor-Alat Angkutan Darat Bermotor Lainnya	2.000.000,00
Kecamatan Jekan Raya	2.000.000,00
Belanja Pemeliharaan Alat Angkutan-Alat Angkutan Apung Bermotor-Alat Angkutan Apung Bermotor untuk Penumpang	4.740.000,00
Kecamatan Bukit Batu	4.740.000,00
Belanja Pemeliharaan Alat Bengkel dan Alat Ukur-Alat Bengkel Bermesin-Perkakas Bengkel Servis	515.514.100,00
Dinas Pekerjaan Umum dan Penataan Ruang	515.514.100,00
Belanja Pemeliharaan Alat Bengkel dan Alat Ukur-Alat Ukur-Alat Penguji Kendaraan Bermotor	88.500.000,00
Dinas Perhubungan	88.500.000,00
Belanja Pemeliharaan Alat Kantor dan Rumah Tangga-Alat Kantor-Alat Kantor Lainnya	413.362.272,00
Dinas Perumahan Rakyat, Kawasan Permukiman dan Pertanahan	173.500.000,00
Dinas Perpustakaan dan Kearsipan	1.500.000,00
Dinas Pariwisata, Kebudayaan, Pemuda dan Olah Raga	10.000.000,00
Dinas Pertanian dan Ketahanan Pangan	24.537.000,00
Dinas Perdagangan, Koperasi, Usaha Kecil, Menengah dan Perindustrian	14.290.272,00
Sekretariat Daerah	95.820.000,00
Sekretariat DPRD	25.395.000,00
Badan Pengelola Keuangan dan Aset Daerah	30.000.000,00
Badan Pengelola Pajak dan Retribusi Daerah	27.450.000,00
Badan Kepegawaian dan Pengembangan Sumber Daya Manusia	10.870.000,00
Belanja Pemeliharaan Alat Kantor dan Rumah Tangga-Alat Rumah Tangga-Mebel	24.250.000,00
Sekretariat Daerah	24.250.000,00
Belanja Pemeliharaan Alat Kantor dan Rumah Tangga-Alat Rumah Tangga-Alat Pembersih	9.925.000,00
Badan Penanggulangan Bencana Daerah	9.925.000,00
Belanja Pemeliharaan Alat Kantor dan Rumah Tangga-Alat Rumah Tangga-Alat Pendingin	505.187.427,00
Dinas Pendidikan	59.875.000,00
Dinas Kesehatan	45.169.545,00
Dinas Pekerjaan Umum dan Penataan Ruang	24.220.000,00
Dinas Perumahan Rakyat, Kawasan Permukiman dan Pertanahan	18.300.000,00
Dinas Pemadam Kebakaran dan Penyelamatan	7.125.000,00
Badan Penanggulangan Bencana Daerah	7.040.900,00
Satuan Polisi Pamong Praja	24.400.000,00
Dinas Sosial	9.625.000,00
Dinas Lingkungan Hidup	19.150.000,00
Dinas Kependudukan dan Pencatatan Sipil	15.860.000,00
Dinas Perhubungan	12.181.982,00
Dinas Komunikasi Informatika, Statistik dan Persandian	20.410.000,00
Dinas Penanaman Modal dan Pelayanan Terpadu Satu Pintu	12.155.000,00
Dinas Perpustakaan dan Kearsipan	7.320.000,00
Dinas Tenaga Kerja	1.550.000,00
Dinas Pengendalian Penduduk, Keluarga Berencana Pemberdayaan Perempuan, Perlindungan Anak dan Pemberdayaan Masyarakat	3.025.000,00
Dinas Perikanan	10.370.000,00
Dinas Pariwisata, Kebudayaan, Pemuda dan Olah Raga	13.375.000,00
Dinas Perdagangan, Koperasi, Usaha Kecil, Menengah dan Perindustrian	15.840.000,00
Sekretariat Daerah	65.150.000,00
Sekretariat DPRD	20.561.000,00



Catatan atas Laporan Keuangan
Pemerintah Kota Palangka Raya
Untuk tahun yang berakhir pada tanggal 31 Desember 2022

BELANJA BARANG DAN JASA	SALDO AKHIR
Badan Perencanaan Pembangunan Daerah, Penelitian dan Pengembangan	8.975.000,00
Badan Pengelola Keuangan dan Aset Daerah	23.750.000,00
Badan Pengelola Pajak dan Retribusi Daerah	16.919.000,00
Badan Kepegawaian dan Pengembangan Sumber Daya Manusia	10.980.000,00
Inspektorat	4.050.000,00
Kecamatan Pahandut	5.800.000,00
Kecamatan Bukit Batu	3.660.000,00
Kecamatan Jekan Raya	3.100.000,00
Kecamatan Sabangau	6.100.000,00
Badan Kesatuan Bangsa dan Politik	9.150.000,00
Belanja Pemeliharaan Alat Kantor dan Rumah Tangga-Alat Rumah Tangga-Alat Rumah Tangga Lainnya (Home Use)	19.880.000,00
Sekretariat Daerah	16.550.000,00
Sekretariat DPRD	3.330.000,00
Belanja Pemeliharaan Alat Kantor dan Rumah Tangga-Meja dan Kursi Kerja/Rapat Pejabat-Meja Kerja Pejabat	10.000.000,00
Satuan Polisi Pamong Praja	10.000.000,00
Belanja Pemeliharaan Alat Studio, Komunikasi, dan Pemancar-Alat Komunikasi-Alat Komunikasi Lainnya	4.100.000,00
Kecamatan Bukit Batu	4.100.000,00
Belanja Pemeliharaan Alat Kedokteran dan Kesehatan-Alat Kedokteran-Alat Kedokteran Gigi	7.000.000,00
Dinas Kesehatan	7.000.000,00
Belanja Pemeliharaan Alat Laboratorium-Alat Laboratorium Lingkungan Hidup-Alat Laboratorium Lingkungan Hidup Lainnya	104.560.000,00
Dinas Lingkungan Hidup	104.560.000,00
Belanja Pemeliharaan Komputer-Komputer Unit-Komputer Jaringan	21.614.667,00
Dinas Lingkungan Hidup	3.000.000,00
Dinas Kependudukan dan Pencatatan Sipil	4.294.667,00
Sekretariat Daerah	14.320.000,00
Belanja Pemeliharaan Komputer-Komputer Unit-Personal Computer	485.498.800,00
Dinas Pendidikan	53.450.000,00
Dinas Kesehatan	26.230.000,00
Dinas Pekerjaan Umum dan Penataan Ruang	39.650.000,00
Dinas Perumahan Rakyat, Kawasan Permukiman dan Pertanahan	14.600.000,00
Dinas Pemadam Kebakaran dan Penyelamatan	2.400.000,00
Badan Penanggulangan Bencana Daerah	3.650.000,00
Satuan Polisi Pamong Praja	23.250.000,00
Dinas Sosial	5.140.000,00
Dinas Lingkungan Hidup	5.840.000,00
Dinas Kependudukan dan Pencatatan Sipil	33.735.000,00
Dinas Perhubungan	24.809.800,00
Dinas Komunikasi Informatika, Statistik dan Persandian	14.250.000,00
Dinas Penanaman Modal dan Pelayanan Terpadu Satu Pintu	3.550.000,00
Dinas Perpustakaan dan Kearsipan	5.840.000,00
Dinas Tenaga Kerja	1.500.000,00
Dinas Pengendalian Penduduk, Keluarga Berencana Pemberdayaan Perempuan, Perlindungan Anak dan Pemberdayaan Masyarakat	7.110.000,00
Dinas Perikanan	11.250.000,00
Dinas Pariwisata, Kebudayaan, Pemuda dan Olah Raga	14.600.000,00
Dinas Perdagangan, Koperasi, Usaha Kecil, Menengah dan Perindustrian	11.800.000,00
Sekretariat Daerah	28.620.000,00
Sekretariat DPRD	8.825.000,00
Badan Perencanaan Pembangunan Daerah, Penelitian dan Pengembangan	8.275.000,00
Badan Pengelola Keuangan dan Aset Daerah	49.929.000,00
Badan Pengelola Pajak dan Retribusi Daerah	14.470.000,00
Badan Kepegawaian dan Pengembangan Sumber Daya Manusia	6.125.000,00
Inspektorat	15.900.000,00
Kecamatan Pahandut	11.865.000,00
Kecamatan Bukit Batu	8.030.000,00
Kecamatan Jekan Raya	6.210.000,00



Catatan atas Laporan Keuangan
Pemerintah Kota Palangka Raya
Untuk tahun yang berakhir pada tanggal 31 Desember 2022

BELANJA BARANG DAN JASA	SALDO AKHIR
Kecamatan Sabangau	16.545.000,00
Kecamatan Rakumpit	750.000,00
Badan Kesatuan Bangsa dan Politik	7.300.000,00
Belanja Pemeliharaan Komputer-Peralatan Komputer-Peralatan Jaringan	31.743.210,00
Dinas Kependudukan dan Pencatatan Sipil	1.200.000,00
Dinas Komunikasi Informatika, Statistik dan Persandian	25.543.210,00
Badan Pengelola Pajak dan Retribusi Daerah	5.000.000,00
Belanja Pemeliharaan Komputer-Peralatan Komputer-Peralatan Komputer Lainnya	283.790.107,00
Dinas Kesehatan	24.860.500,00
Dinas Perumahan Rakyat, Kawasan Permukiman dan Pertanahan	15.870.000,00
Dinas Pemadam Kebakaran dan Penyelamatan	1.750.000,00
Badan Penanggulangan Bencana Daerah	3.450.000,00
Satuan Polisi Pamong Praja	12.420.000,00
Dinas Kependudukan dan Pencatatan Sipil	35.320.000,00
Dinas Perhubungan	6.867.250,00
Dinas Komunikasi Informatika, Statistik dan Persandian	11.445.000,00
Dinas Penanaman Modal dan Pelayanan Terpadu Satu Pintu	11.666.000,00
Dinas Perpustakaan dan Kearsipan	5.520.000,00
Dinas Tenaga Kerja	1.380.000,00
Dinas Pengendalian Penduduk, Keluarga Berencana Pemberdayaan Perempuan, Perlindungan Anak dan Pemberdayaan Masyarakat	6.885.000,00
Dinas Perikanan	8.280.000,00
Dinas Pariwisata, Kebudayaan, Pemuda dan Olah Raga	8.270.000,00
Dinas Perdagangan, Koperasi, Usaha Kecil, Menengah dan Perindustrian	11.430.000,00
Sekretariat Daerah	31.565.000,00
Sekretariat DPRD	6.550.000,00
Badan Perencanaan Pembangunan Daerah, Penelitian dan Pengembangan	6.900.000,00
Badan Pengelola Keuangan dan Aset Daerah	34.310.000,00
Badan Pengelola Pajak dan Retribusi Daerah	3.960.000,00
Badan Kepegawaian dan Pengembangan Sumber Daya Manusia	4.602.357,00
Kecamatan Pahandut	7.072.500,00
Kecamatan Bukit Batu	7.590.000,00
Kecamatan Jekan Raya	8.276.500,00
Kecamatan Rakumpit	650.000,00
Badan Kesatuan Bangsa dan Politik	6.900.000,00
Belanja Pemeliharaan Rambu-Rambu- Rambu-Rambu Lalu Lintas Darat-Rambu Bersuar	224.500.000,00
Dinas Perhubungan	224.500.000,00
Belanja Pemeliharaan Rambu-Rambu- Rambu-Rambu Lalu Lintas Darat-Rambu Tidak Bersuar	3.115.106.679,00
Dinas Perhubungan	3.115.106.679,00
Belanja Pemeliharaan Bangunan Gedung- Bangunan Gedung Tempat Kerja- Bangunan Gedung Kantor	5.575.913.454,00
Dinas Pendidikan	385.128.239,00
Dinas Kesehatan	76.039.738,00
Dinas Pekerjaan Umum dan Penataan Ruang	49.760.177,00
Dinas Perumahan Rakyat, Kawasan Permukiman dan Pertanahan	1.733.923.272,00
Badan Penanggulangan Bencana Daerah	24.969.000,00
Dinas Sosial	28.564.281,00
Dinas Lingkungan Hidup	270.245.000,00
Dinas Kependudukan dan Pencatatan Sipil	25.620.125,00
Dinas Perhubungan	56.829.586,00
Dinas Komunikasi Informatika, Statistik dan Persandian	69.400.000,00
Dinas Penanaman Modal dan Pelayanan Terpadu Satu Pintu	94.859.000,00
Dinas Tenaga Kerja	25.510.000,00
Dinas Pengendalian Penduduk, Keluarga Berencana Pemberdayaan Perempuan, Perlindungan Anak dan Pemberdayaan Masyarakat	107.889.000,00
Dinas Perikanan	21.378.750,00
Dinas Pariwisata, Kebudayaan, Pemuda dan Olah Raga	403.000.800,00
Dinas Pertanian dan Ketahanan Pangan	20.000.000,00
Dinas Perdagangan, Koperasi, Usaha Kecil, Menengah dan Perindustrian	422.798.428,00



**Catatan atas Laporan Keuangan
Pemerintah Kota Palangka Raya
Untuk tahun yang berakhir pada tanggal 31 Desember 2022**

BELANJA BARANG DAN JASA	SALDO AKHIR
Sekretariat Daerah	1.258.535.540,00
Sekretariat DPRD	74.395.817,00
Badan Perencanaan Pembangunan Daerah, Penelitian dan Pengembangan	43.204.500,00
Badan Pengelola Keuangan dan Aset Daerah	161.902.000,00
Badan Pengelola Pajak dan Retribusi Daerah	29.929.000,00
Badan Kepegawaian dan Pengembangan Sumber Daya Manusia	26.730.201,00
Inspektorat	6.302.000,00
Kecamatan Pahandut	30.000.000,00
Kecamatan Bukit Batu	88.999.000,00
Badan Kesatuan Bangsa dan Politik	40.000.000,00
Belanja Pemeliharaan Bangunan Gedung- Bangunan Gedung Tempat Kerja- Bangunan Kesehatan	15.400.000,00
Kecamatan Sabangau	15.400.000,00
Belanja Pemeliharaan Bangunan Gedung- Bangunan Gedung Tempat Kerja- Bangunan Gedung Tempat Pendidikan	69.225.502,00
Dinas Pendidikan	69.225.502,00
Belanja Pemeliharaan Bangunan Gedung- Bangunan Gedung Tempat Kerja- Bangunan Gedung Garasi/Pool	19.955.000,00
Badan Pengelola Keuangan dan Aset Daerah	19.955.000,00
Belanja Pemeliharaan Bangunan Gedung- Bangunan Gedung Tempat Kerja- Bangunan Gedung Pemotong Hewan	38.294.250,00
Dinas Pertanian dan Ketahanan Pangan	38.294.250,00
Belanja Pemeliharaan Bangunan Gedung- Bangunan Gedung Tempat Kerja- Bangunan Gedung Terminal/Pelabuhan/Bandara	29.984.000,00
Dinas Perhubungan	29.984.000,00
Belanja Pemeliharaan Bangunan Gedung- Bangunan Gedung Tempat Kerja- Bangunan Pengujian Kelaikan	14.821.460,00
Dinas Perhubungan	14.821.460,00
Belanja Pemeliharaan Bangunan Gedung- Bangunan Gedung Tempat Kerja- Bangunan Gedung Tempat Kerja Lainnya	230.626.350,00
Dinas Lingkungan Hidup	64.785.000,00
Dinas Pertanian dan Ketahanan Pangan	155.941.350,00
Kecamatan Bukit Batu	9.900.000,00
Belanja Pemeliharaan Bangunan Gedung- Bangunan Gedung Tempat Kerja- Bangunan Parkir	497.734.996,00
Dinas Pendidikan	375.658.996,00
Dinas Pertanian dan Ketahanan Pangan	114.200.000,00
Badan Perencanaan Pembangunan Daerah, Penelitian dan Pengembangan	7.876.000,00
Belanja Pemeliharaan Bangunan Gedung- Bangunan Gedung Tempat Kerja- Taman	23.622.500,00
Dinas Perikanan	12.027.500,00
Badan Perencanaan Pembangunan Daerah, Penelitian dan Pengembangan	1.595.000,00
Kecamatan Sabangau	10.000.000,00
Belanja Pemeliharaan Bangunan Gedung- Bangunan Gedung Tempat Tinggal- Mess/Wisma/Bungalow/Tempat Peristirahatan	329.973.600,00
Dinas Perumahan Rakyat, Kawasan Permukiman dan Pertanahan	329.973.600,00
Belanja Pemeliharaan Monumen-Candi/Tugu Peringatan/Prasasti-Candi/Tugu Peringatan/ Prasasti Lainnya	32.000.000,00
Dinas Pariwisata, Kebudayaan, Pemuda dan Olah Raga	32.000.000,00
Belanja Pemeliharaan Jalan dan Jembatan- Jalan-Jalan Lainnya	44.011.993,00
Dinas Pertanian dan Ketahanan Pangan	44.011.993,00
Belanja Pemeliharaan Bangunan Air- Bangunan Air Kotor-Bangunan Pembuang Air Kotor	1.558.501.000,00
Dinas Pekerjaan Umum dan Penataan Ruang	1.530.741.000,00



**Catatan atas Laporan Keuangan
Pemerintah Kota Palangka Raya
Untuk tahun yang berakhir pada tanggal 31 Desember 2022**

BELANJA BARANG DAN JASA	SALDO AKHIR
Dinas Perumahan Rakyat, Kawasan Permukiman dan Pertanahan	27.760.000,00
Belanja Pemeliharaan Jaringan-Jaringan Listrik-Jaringan Transmisi	379.649.987,00
Dinas Komunikasi Informatika, Statistik dan Persandian	199.000.000,00
Sekretariat Daerah	140.649.987,00
Badan Pengelola Keuangan dan Aset Daerah	40.000.000,00
Belanja Pemeliharaan Jaringan-Jaringan Listrik-Jaringan Listrik Lainnya	8.000.000,00
Dinas Kesehatan	8.000.000,00
Belanja Pemeliharaan Tanaman-Tanaman- Tanaman	85.480.000,00
Dinas Lingkungan Hidup	85.480.000,00
Belanja Pemeliharaan Aset Tetap dalam Renovasi-Aset Tetap dalam Renovasi-Aset Tetap dalam Renovasi	45.400.000,00
Kecamatan Bukit Batu	10.000.000,00
Kecamatan Sabangau	35.400.000,00
Belanja Perjalanan Dinas Biasa	45.169.667.825,00
Dinas Pendidikan	764.816.910,00
Dinas Kesehatan	577.303.171,00
Dinas Pekerjaan Umum dan Penataan Ruang	2.172.021.148,00
Dinas Perumahan Rakyat, Kawasan Permukiman dan Pertanahan	1.396.546.951,00
Dinas Pemadam Kebakaran dan Penyelamatan	628.980.340,00
Badan Penanggulangan Bencana Daerah	588.950.564,00
Satuan Polisi Pamong Praja	415.833.154,00
Dinas Sosial	507.049.575,00
Dinas Lingkungan Hidup	1.554.894.449,00
Dinas Kependudukan dan Pencatatan Sipil	583.411.119,00
Dinas Perhubungan	1.017.430.868,00
Dinas Komunikasi Informatika, Statistik dan Persandian	985.833.138,00
Dinas Penanaman Modal dan Pelayanan Terpadu Satu Pintu	420.676.276,00
Dinas Perpustakaan dan Kearsipan	365.425.710,00
Dinas Tenaga Kerja	359.953.509,00
Dinas Pengendalian Penduduk, Keluarga Berencana Pemberdayaan Perempuan, Perlindungan Anak dan Pemberdayaan Masyarakat	1.014.818.196,00
Dinas Perikanan	243.753.070,00
Dinas Pariwisata, Kebudayaan, Pemuda dan Olah Raga	1.047.526.998,00
Dinas Pertanian dan Ketahanan Pangan	1.245.538.680,00
Dinas Perdagangan, Koperasi, Usaha Kecil, Menengah dan Perindustrian	579.926.754,00
Sekretariat Daerah	6.508.981.395,00
Sekretariat DPRD	12.304.677.653,00
Badan Perencanaan Pembangunan Daerah, Penelitian dan Pengembangan	2.644.128.135,00
Badan Pengelola Keuangan dan Aset Daerah	1.499.700.290,00
Badan Pengelola Pajak dan Retribusi Daerah	1.060.264.017,00
Badan Kepegawaian dan Pengembangan Sumber Daya Manusia	999.264.573,00
Inspektorat	1.282.150.514,00
Kecamatan Pahandut	219.229.550,00
Kecamatan Bukit Batu	322.479.257,00
Kecamatan Jekan Raya	216.288.013,00
Kecamatan Sabangau	288.109.860,00
Kecamatan Rakumpit	135.870.699,00
Badan Kesatuan Bangsa dan Politik	1.217.833.289,00
Belanja Perjalanan Dinas Dalam Kota	18.935.951.793,00
Dinas Pendidikan	1.016.804.010,00
Dinas Kesehatan	4.683.519.250,00
Puskesmas Pahandut	322.320.000,00
Dinas Pekerjaan Umum dan Penataan Ruang	784.910.000,00
Dinas Perumahan Rakyat, Kawasan Permukiman dan Pertanahan	537.816.623,00
Dinas Pemadam Kebakaran dan Penyelamatan	657.100.000,00
Badan Penanggulangan Bencana Daerah	879.300.000,00
Satuan Polisi Pamong Praja	704.458.078,00
Dinas Sosial	256.950.000,00
Dinas Lingkungan Hidup	585.370.000,00
Dinas Kependudukan dan Pencatatan Sipil	198.070.000,00
Dinas Perhubungan	1.016.580.000,00



Catatan atas Laporan Keuangan
Pemerintah Kota Palangka Raya
Untuk tahun yang berakhir pada tanggal 31 Desember 2022

BELANJA BARANG DAN JASA	SALDO AKHIR
Dinas Komunikasi Informatika, Statistik dan Persandian	221.460.000,00
Dinas Penanaman Modal dan Pelayanan Terpadu Satu Pintu	100.605.000,00
Dinas Perpustakaan dan Kearsipan	122.180.000,00
Dinas Tenaga Kerja	71.715.000,00
Dinas Pengendalian Penduduk, Keluarga Berencana Pemberdayaan Perempuan, Perlindungan Anak dan Pemberdayaan Masyarakat	698.507.500,00
Dinas Perikanan	143.455.000,00
Dinas Pariwisata, Kebudayaan, Pemuda dan Olah Raga	379.106.000,00
Dinas Pertanian dan Ketahanan Pangan	823.655.000,00
Dinas Perdagangan, Koperasi, Usaha Kecil, Menengah dan Perindustrian	584.380.000,00
Sekretariat Daerah	544.233.500,00
Sekretariat DPRD	61.245.000,00
Badan Perencanaan Pembangunan Daerah, Penelitian dan Pengembangan	426.540.000,00
Badan Pengelola Keuangan dan Aset Daerah	325.840.000,00
Badan Pengelola Pajak dan Retribusi Daerah	729.795.000,00
Badan Kepegawaian dan Pengembangan Sumber Daya Manusia	137.048.800,00
Inspektorat	1.003.470.000,00
Kecamatan Pahandut	289.600.000,00
Kecamatan Bukit Batu	190.420.000,00
Kecamatan Jekan Raya	137.898.032,0
Kecamatan Sabangau	63.100.000,00
Kecamatan Rakumpit	166.500.000,00
Badan Kesatuan Bangsa dan Politik	72.000.000,00
Belanja Perjalanan Dinas Paket Meeting Dalam Kota	684.541.052,00
Dinas Pendidikan	2.100.000,00
Dinas Kesehatan	1.800.000,00
Dinas Pekerjaan Umum dan Penataan Ruang	50.800.000,00
Dinas Sosial	61.400.000,00
Dinas Lingkungan Hidup	48.500.000,00
Dinas Tenaga Kerja	27.300.000,00
Dinas Pengendalian Penduduk, Keluarga Berencana Pemberdayaan Perempuan, Perlindungan Anak dan Pemberdayaan Masyarakat	335.250.000,00
Dinas Pariwisata, Kebudayaan, Pemuda dan Olah Raga	40.035.600,00
Dinas Pertanian dan Ketahanan Pangan	25.200.000,00
Badan Perencanaan Pembangunan Daerah, Penelitian dan Pengembangan	35.473.292,00
Badan Pengelola Pajak dan Retribusi Daerah	8.082.160,00
Kecamatan Pahandut	5.000.000,00
Kecamatan Jekan Raya	43.600.000,00
Belanja Perjalanan Dinas Paket Meeting Luar Kota	399.850.272,00
Dinas Kesehatan	25.450.436,00
Dinas Pekerjaan Umum dan Penataan Ruang	89.943.575,00
Dinas Komunikasi Informatika, Statistik dan Persandian	9.222.344,00
Dinas Pariwisata, Kebudayaan, Pemuda dan Olah Raga	151.294.300,00
Badan Perencanaan Pembangunan Daerah, Penelitian dan Pengembangan	38.242.315,00
Badan Kepegawaian dan Pengembangan Sumber Daya Manusia	71.031.102,00
Kecamatan Pahandut	14.666.200,00
Belanja Hadiah yang Bersifat Perlombaan	237.914.120,00
Dinas Pendidikan	30.049.986,00
Dinas Kesehatan	12.150.000,00
Dinas Perpustakaan dan Kearsipan	3.650.000,00
Dinas Pengendalian Penduduk, Keluarga Berencana Pemberdayaan Perempuan, Perlindungan Anak dan Pemberdayaan Masyarakat	94.950.000,00
Dinas Perikanan	19.550.000,00
Dinas Pariwisata, Kebudayaan, Pemuda dan Olah Raga	54.150.000,00
Badan Perencanaan Pembangunan Daerah, Penelitian dan Pengembangan	18.500.000,00
Kecamatan Jekan Raya	4.914.134,00
Belanja Beasiswa	126.500.000,00
Badan Kepegawaian dan Pengembangan Sumber Daya Manusia	126.500.000,00
Belanja Penanganan Dampak Sosial Kemasyarakatan	927.700.000,00
Dinas Perumahan Rakyat, Kawasan Permukiman dan Pertanahan	35.200.000,00
Dinas Sosial	892.500.000,00



Catatan atas Laporan Keuangan
Pemerintah Kota Palangka Raya
Untuk tahun yang berakhir pada tanggal 31 Desember 2022

BELANJA BARANG DAN JASA	SALDO AKHIR
Belanja Transfer Keuangan Daerah dan Desa (TKDD)	3.360.000.000,00
Dinas Perumahan Rakyat, Kawasan Permukiman dan Pertanahan	3.000.000.000,00
Dinas Pertanian dan Ketahanan Pangan	360.000.000,00
Belanja Jasa yang Diberikan kepada Pihak Ketiga/Pihak Lain	8.995.123.132,00
Dinas Pendidikan	6.262.290,00
Dinas Kesehatan	679.957.466,00
RSUD	98.000.000,00
Dinas Perumahan Rakyat, Kawasan Permukiman dan Pertanahan	994.899.200,00
Badan Penanggulangan Bencana Daerah	180.000.000,00
Dinas Sosial	159.300.000,00
Dinas Perhubungan	1.500.000,00
Dinas Komunikasi Informatika, Statistik dan Persandian	433.900.500,00
Dinas Penanaman Modal dan Pelayanan Terpadu Satu Pintu	150.499.250,00
Dinas Pengendalian Penduduk, Keluarga Berencana Pemberdayaan Perempuan, Perlindungan Anak dan Pemberdayaan Masyarakat	255.443.600,00
Dinas Pariwisata, Kebudayaan, Pemuda dan Olah Raga	775.910.500,00
Dinas Pertanian dan Ketahanan Pangan	142.130.050,00
Dinas Perdagangan, Koperasi, Usaha Kecil, Menengah dan Perindustrian	304.000.000,00
Sekretariat Daerah	1.429.096.880,00
Sekretariat DPRD	1.540.266.396,00
Badan Perencanaan Pembangunan Daerah, Penelitian dan Pengembangan	1.426.845.000,00
Badan Pengelola Keuangan dan Aset Daerah	250.000,00
Badan Pengelola Pajak dan Retribusi Daerah	85.062.000,00
Badan Kepegawaian dan Pengembangan Sumber Daya Manusia	261.000.000,00
Kecamatan Sabangau	70.800.000,00
Belanja Jasa yang Diberikan kepada Masyarakat	11.453.960.330,00
Dinas Kesehatan	55.340.000,00
Dinas Pekerjaan Umum dan Penataan Ruang	443.360.000,00
Dinas Pemadam Kebakaran dan Penyelamatan	5.000.000,00
Badan Penanggulangan Bencana Daerah	20.000.000,00
Dinas Perikanan	352.764.000,00
Dinas Pariwisata, Kebudayaan, Pemuda dan Olah Raga	60.746.500,00
Dinas Pertanian dan Ketahanan Pangan	78.000.000,00
Sekretariat Daerah	5.788.740.000,00
Sekretariat DPRD	32.640.000,00
Badan Kepegawaian dan Pengembangan Sumber Daya Manusia	1.950.000,00
Kecamatan Pahandut	1.887.533.830,00
Kecamatan Bukit Batu	417.360.000,00
Kecamatan Jekan Raya	1.593.266.000,00
Kecamatan Sabangau	511.280.000,00
Kecamatan Rakumpit	205.980.000,00
Belanja Barang dan Jasa BOS	26.268.894.408,38
Dinas Pendidikan	26.268.894.408,38
Belanja Barang dan Jasa BLUD	50.649.658.504,00
RSUD	48.315.697.977,00
Puskesmas Pahandut	2.333.960.527,00
JUMLAH TOTAL	408.578.997.517,88

5.1.2.1.3. Belanja Bunga

Belanja Bunga	Anggaran (Rp)	Realisasi (Rp)
	6.403.029.008,00	4.812.290.222,00

Belanja bunga merupakan belanja bunga utang pinjaman tahun 2022 yang terealisasi senilai Rp4.812.290.222,00. Realisasi ini meningkat senilai Rp3.833.804.724,22 dengan persentase 391,81% dari realisasi tahun 2021 senilai Rp978.485.497,78. Perincian dapat dilihat pada tabel berikut:



Catatan atas Laporan Keuangan
Pemerintah Kota Palangka Raya
Untuk tahun yang berakhir pada tanggal 31 Desember 2022

Tabel 5.22. Belanja Bunga Utang Pinjaman TA 2022

Uraian	Anggaran Tahun 2022 (Rp)	Realisasi (Rp)		Bertambah/Berkurang	
		Tahun 2022	Tahun 2021	2022 - 2021	%
Belanja Bunga Utang Pinjaman kepada Lembaga Keuangan Bank (LKB) – BUMN – Jangka Panjang	1.983.929.000,00	1.674.436.872,00	978.485.497,78	695.951.374,22	71,13
Belanja Bunga Utang Pinjaman kepada Lembaga Keuangan Bukan Bank (LKBB) – BUMN – Jangka Menengah	4.419.100.008,00	3.137.853.350,00	0,00	3.137.853.350,00	100,00
Jumlah Belanja Utang Pinjaman	6.403.029.008,00	4.812.290.222,00	978.485.497,78	3.833.804.724,22	391,81

Belanja bunga perjenis per SKPD tahun 2022 sebagai berikut:

Tabel 5.23. Belanja bunga perjenis per SKPD tahun 2022

BELANJA BUNGA	SALDO AKHIR
Belanja Bunga Utang Pinjaman kepada Lembaga Keuangan Bank (LKB)-BUMN-Jangka Panjang	1.674.436.872,00
Badan Pengelola Keuangan dan Aset Daerah	1.674.436.872,00
Belanja Bunga Utang Pinjaman kepada Lembaga Keuangan Bukan Bank (LKBB)-BUMN-Jangka Menengah	3.137.853.350,00
Badan Pengelola Keuangan dan Aset Daerah	3.137.853.350,00
JUMLAH TOTAL	4.812.290.222,00

Belanja Bunga dibayarkan berdasarkan Perjanjian Pinjaman Nomor: SLA-1223/DSMI/2009 Tanggal 24 Maret 2009 Tentang Perjanjian Penerusan Pinjaman antara Pemerintah Republik Indonesia dan Pemerintah Kota Palangka Raya Provinsi Kalimantan Tengah Atas Dana Pinjaman dari *The International Bank For Reconstruction and Development* (Loan Agreement Nomor 4786-IND Tanggal 20 Oktober 2005) Dalam Rangka Pembiayaan *Urban Sector Development Reform Project* (USDRP) dan merujuk Perjanjian Pinjaman Nomor 80 tanggal 20 September 2021 antara Pemerintah Kota Palangka Raya dengan PT Sarana Multi Infrastruktur (Persero) tentang Pinjaman Dalam Rangka Mendukung Program Pemulihan Ekonomi Nasional (PEN) Pemerintah Kota Palangka Raya. Pada tahun anggaran 2022 belanja bunga atas pinjaman daerah yang telah dibayarkan adalah sebagai berikut:

Tabel 5.24. Belanja Bunga Utang Pinjaman kepada Lembaga Keuangan Bank (LKB) – BUMN – Jangka Panjang

Tanggal Pembayaran	Uraian	Jumlah
25/01/2022	Pembayaran belanja bunga utang pinjaman Ub. Januari 2022 dalam rangka mendukung program PEN Pemerintah Kota Palangka Raya.	138.756.944
23/02/2022	Pembayaran belanja bunga utang pinjaman Ub. Februari 2022 dalam rangka mendukung program PEN Pemerintah Kota	148.326.389,00



**Catatan atas Laporan Keuangan
Pemerintah Kota Palangka Raya
Untuk tahun yang berakhir pada tanggal 31 Desember 2022**

Tanggal Pembayaran	Uraian	Jumlah
	Palangka Raya.	
21/03/2022	Pembayaran belanja bunga utang pinjaman Ub. Maret 2022 dalam rangka mendukung program PEN Pemerintah Kota Palangka Raya.	133.972.222,00
19/04/2022	Pembayaran belanja bunga utang pinjaman Ub. April 2022 dalam rangka mendukung program PEN Pemerintah Kota Palangka Raya.	148.326.389,00
18/05/2022	Pembayaran Tagihan Bunga Kewajiban Jatuh Tempo Untuk Pinjaman No. SLA1223/DSMI/2009 Pemerintah Kota Palangka Raya Tahun Anggaran 2022	331.083.883,00
20/05/2022	Pembayaran belanja bunga utang pinjaman Ub. Mei 2022 dalam rangka mendukung program PEN Pemerintah Kota Palangka Raya.	143.541.667,00
7/9/2022	Pembayaran Biaya Pengelolaan Untuk Pinjaman Daerah Dalam Rangka Mendukung Program PEN Tahun 2021 Pemerintah Kota Palangka Raya	236.095.008,00
18/11/2022	Pembayaran Tagihan Bunga Kewajiban Jatuh Tempo Untuk Pinjaman No. SLA-1223/DSMI/2009 Pemerintah Kota Palangka Raya Tahun Anggaran 2022	394.334.370,00
Jumlah		1.674.436.872,00

**Tabel 5.25. Belanja Bunga Utang Pinjaman kepada
Lembaga Keuangan Bukan Bank (LKBB) – BUMN – Jangka Menengah**

Tanggal Pembayaran	Uraian	Jumlah
20/6/2022	Pembayaran Belanja Bunga Utang Pinjaman u.b. Juni 2022 Dalam Rangka Mendukung Program PEN Pemerintah Kota Palangka Raya	148.326.389,00
28/6/2022	Pembayaran Kekurangan Kewajiban Bunga Pinjaman u.b. Juni 2022 Dalam Rangka Mendukung Program PEN Pemerintah Kota Palangka Raya	34.450.000,00
18/7/2022	Pembayaran Belanja Bunga Utang Pinjaman u.b. Juli 2022 Dalam Rangka Mendukung Program PEN Pemerintah Kota Palangka Raya	401.916.667,00
22/8/2022	Pembayaran Belanja Bunga Utang Pinjaman u.b. Agustus 2022 Dalam Rangka Mendukung Program PEN Pemerintah Kota Palangka Raya	415.313.889,00
23/9/2022	Pembayaran Kewajiban Bunga Pinjaman Dalam Rangka Mendukung Program PEN Pemerintah Kota Palangka Raya Periode Bulan September 2022	473.543.059,00
4/10/2022	Pembayaran Kekurangan Kewajiban Bunga Pinjaman Dalam Rangka Mendukung Program PEN Pemerintah Kota Palangka Raya Periode Bulan September 2022 Rp76.548.810 & Pembayaran Denda Berdasarkan Hari Keterlambatan Tanggal Bayar 04 Oktober 2022 Rp124.176	76.672.986,00
7/10/2022	Pembayaran Kekurangan Denda Bunga Pinjaman Dalam Rangka Mendukung Program PEN Pemerintah Kota Palangka Raya Periode Bulan September 2022 Berdasarkan Hari Keterlambatan	15.522,00
20/10/2022	Pembayaran Kewajiban Bunga Pinjaman Dalam Rangka Mendukung Program PEN Pemerintah Kota Palangka Raya Periode Bulan Oktober 2022	543.519.875,00
16/11/2022	Pembayaran Kewajiban Bunga Pinjaman Dalam Rangka Mendukung Program PEN Pemerintah Kota Palangka Raya	540.835.824,00



Catatan atas Laporan Keuangan
Pemerintah Kota Palangka Raya
Untuk tahun yang berakhir pada tanggal 31 Desember 2022

Tanggal Pembayaran	Uraian	Jumlah
	Periode Bulan November 2022	
19/12/2022	Pembayaran Kewajiban Bunga Pinjaman Dalam Rangka Mendukung Program PEN Pemerintah Kota Palangka Raya Periode Bulan Desember 2022	503.259.139,00
Jumlah		3.137.853.350,00

5.1.2.1.4. Belanja Hibah

Belanja Hibah	Anggaran (Rp)	Realisasi (Rp)
	24.537.140.187,00	19.826.040.177,00

Belanja ini adalah belanja hibah periode 1 Januari 2022 sampai dengan 31 Desember 2022 yang direalisasikan senilai Rp19.826.040.177,00. Realisasi ini meningkat senilai Rp1.564.610.742,38 dengan persentase peningkatan 8,57% dari realisasi tahun 2021 senilai Rp18.261.429.434,62. Perincian dapat dilihat pada tabel berikut ini:

Tabel 5.26. Belanja Hibah TA 2022

Uraian	Anggaran Tahun 2022 (Rp)	Realisasi (Rp)		Bertambah/Berkurang	
		Tahun 2022	Tahun 2021	2022 - 2021	%
Belanja Hibah Uang kepada Badan dan Lembaga yang Bersifat Nirlaba, Sukarela dan Sosial yang Dibentuk Berdasarkan Peraturan Perundang-Undangan	2.408.700.000,00	625.000.000,00	2.775.768.272,00	-2.150.768.272,00	-77,48
Belanja Hibah Barang kepada Badan dan Lembaga yang Bersifat Nirlaba, Sukarela dan Sosial yang Dibentuk Berdasarkan Peraturan Perundang-Undangan	75.800.000,00	0,00	0,00	0,00	0,00
Belanja Hibah Uang kepada Badan dan Lembaga Nirlaba, Sukarela dan Sosial yang Telah Memiliki Surat Keterangan Terdaftar	18.474.480.187,00	15.672.880.187,00	13.134.521.387,00	2.538.358.800,00	19,33
Belanja Hibah Barang kepada Badan dan Lembaga Nirlaba, Sukarela dan Sosial yang Telah Memiliki Surat Keterangan Terdaftar	0,00	0,00	200.000.000,00	-200.000.000,00	-100,00
Belanja Hibah Jasa kepada Badan dan Lembaga Nirlaba, Sukarela dan Sosial yang Telah Memiliki Surat Keterangan Terdaftar	0,00	0,00	51.000.000,00	-51.000.000,00	-100,00
Belanja Hibah Uang kepada Badan dan Lembaga Nirlaba, Sukarela Bersifat Sosial Kemasyarakatan	1.125.000.000,00	1.075.000.000,00	1.149.583.768,00	-74.583.768,00	-6,49
Belanja Hibah Bantuan Keuangan kepada Partai Politik	2.453.160.000,00	2.453.159.990,00	950.556.007,62	1.502.603.982,38	158,08
Jumlah Belanja Hibah	24.537.140.187,00	19.826.040.177,00	18.261.429.434,62	1.564.610.742,38	8,57



Catatan atas Laporan Keuangan
Pemerintah Kota Palangka Raya
Untuk tahun yang berakhir pada tanggal 31 Desember 2022

Belanja Hibah perjenis per SKPD tahun 2022 disajikan sebagai berikut:

Tabel 5.27. Belanja Hibah perjenis per SKPD tahun 2022

BELANJA HIBAH	SALDO AKHIR
Belanja Hibah Uang kepada Badan dan Lembaga yang Bersifat Nirlaba, Sukarela dan Sosial yang Dibentuk Berdasarkan Peraturan Perundang-Undangan	625.000.000,00
Dinas Pengendalian Penduduk, Keluarga Berencana Pemberdayaan Perempuan, Perlindungan Anak dan Pemberdayaan Masyarakat	600.000.000,00
Badan Kesatuan Bangsa dan Politik	25.000.000,00
Belanja Hibah Uang kepada Badan dan Lembaga Nirlaba, Sukarela dan Sosial yang Telah Memiliki Surat Keterangan Terdaftar	15.672.880.187,00
Dinas Pendidikan	350.000.000,00
Dinas Pemadam Kebakaran dan Penyelamatan	70.000.000,00
Dinas Pariwisata, Kebudayaan, Pemuda dan Olah Raga	6.555.000.000,00
Sekretariat Daerah	8.197.880.187,00
Badan Kesatuan Bangsa dan Politik	500.000.000,00
Belanja Hibah Uang kepada Badan dan Lembaga Nirlaba, Sukarela Bersifat Sosial Kemasyarakatan	1.075.000.000,00
Dinas Pengendalian Penduduk, Keluarga Berencana Pemberdayaan Perempuan, Perlindungan Anak dan Pemberdayaan Masyarakat	1.075.000.000,00
Belanja Hibah berupa Bantuan Keuangan kepada Partai Politik	2.453.159.990,00
Badan Kesatuan Bangsa dan Politik	2.453.159.990,00
JUMLAH TOTAL	19.826.040.177,00

5.1.2.1.5. Belanja Bantuan Sosial

Belanja Bantuan Sosial	Anggaran (Rp)	Realisasi (Rp)
	1.400.000.000,00	1.216.659.900,00

Belanja bantuan sosial tahun 2022 terealisasi senilai Rp1.216.659.900,00. Realisasi ini menurun senilai Rp232.238.100 dengan persentase penurunan 16,03% dari realisasi belanja bantuan sosial tahun 2021 senilai Rp1.448.898.000,00. Perincian dapat dilihat pada tabel berikut:

Tabel 5.28. Belanja Bantuan Sosial

Uraian	Anggaran Tahun 2022 (Rp)	Realisasi (Rp)		Bertambah/Berkurang	
		Tahun 2022	Tahun 2021	2022 – 2021	%
Belanja Bantuan Sosial Uang yang Direncanakan kepada Individu	400.000.000,00	386.182.900,00	196.398.000,00	189.784.900,00	96,63
Belanja Bantuan Sosial Uang yang Direncanakan kepada Keluarga	500.000.000,00	330.500.000,00	954.000.000,00	-623.500.000,00	-65,36
Belanja Bantuan Sosial Barang yang Direncanakan kepada Keluarga	500.000.000,00	499.977.000,00	298.500.000,00	201.477.000,00	67,50
Jumlah Belanja Bantuan Sosial	1.400.000.000,00	1.216.659.900,00	1.448.898.000,00	-232.238.100,00	-16,03



**Catatan atas Laporan Keuangan
Pemerintah Kota Palangka Raya
Untuk tahun yang berakhir pada tanggal 31 Desember 2022**

Belanja Bantuan Sosial perjenis per SKPD tahun 2022:

Tabel 5.29. Belanja Bantuan Sosial perjenis per SKPD

BELANJA BANTUAN SOSIAL	SALDO AKHIR
Belanja Bantuan Sosial Uang yang Direncanakan kepada Individu	386.182.900,00
Dinas Kesehatan	386.182.900,00
Belanja Bantuan Sosial Uang yang Direncanakan kepada Keluarga	330.500.000,00
Dinas Sosial	330.500.000,00
Belanja Bantuan Sosial Barang yang Direncanakan kepada Keluarga	499.977.000,00
Dinas Sosial	499.977.000,00
JUMLAH TOTAL	1.216.659.900,00

5.1.2.1.6. Belanja Modal

Belanja Modal	Anggaran (Rp)	Realisasi (Rp)
	341.837.834.801,00	322.036.314.857,60

Belanja modal tahun 2022 terealisasi senilai Rp322.036.314.857,60. Realisasi ini meningkat senilai Rp121.023.209.852,95 dengan persentase peningkatan 60,21% dari realisasi belanja modal tahun 2021 senilai Rp201.013.105.004,65. Perincian dapat dilihat sebagai berikut:

5.1.2.1.6.1. Belanja Modal Tanah

Belanja Modal Tanah	Anggaran (Rp)	Realisasi (Rp)
	30.000.000,00	25.990.000,00

Belanja ini merupakan belanja modal tanah periode 1 Januari 2022 sampai dengan 31 Desember 2022 yang direalisasikan senilai Rp25.990.000,00. Realisasi ini menurun senilai Rp2.374.720.000,00 dengan persentase 98,92% dari realisasi tahun 2021 senilai Rp2.400.710.000,00. Rincian realisasi belanja modal tanah adalah sebagai berikut:

Tabel 5.30. Belanja Modal Tanah TA 2022

Uraian	Anggaran Tahun 2022	Realisasi (Rp)		Bertambah/ Berkurang
	(Rp)	Tahun 2022	Tahun 2021	(Rp)
Belanja Modal Tanah – Pengadaan Tanah untuk Bangunan Tempat Kerja	0,00	0,00	2.400.710.000,00	-2.400.710.000,00
Belanja Modal Tanah untuk Makam	30.000.000,00	25.990.000,00	0,00	25.990.000,00
Jumlah	30.000.000,00	25.990.000,00	2.400.710.000,00	-2.374.720.000,00

Belanja Modal Tanah per jenis per SKPD tahun 2022:

Tabel 5.31. Belanja Modal Tanah per jenis per SKPD tahun 2022

BELANJA MODAL TANAH	SALDO AKHIR
Belanja Modal Tanah untuk Makam	25.990.000,00
Kecamatan Sabangau	25.990.000,00
JUMLAH TOTAL	25.990.000,00



Catatan atas Laporan Keuangan
Pemerintah Kota Palangka Raya
Untuk tahun yang berakhir pada tanggal 31 Desember 2022

5.1.2.1.6.2. Belanja Modal Peralatan dan Mesin

Belanja Modal Peralatan dan Mesin	Anggaran (Rp)	Realisasi (Rp)
	77.978.061.529,00	67.269.984.359,00

Belanja ini merupakan belanja modal peralatan dan mesin periode 1 Januari 2022 sampai dengan 31 Desember 2022 yang direalisasikan senilai Rp67.269.984.359,00. Realisasi meningkat senilai Rp17.888.169.330,35 dengan persentase kenaikan 36,22% dari realisasi tahun 2021 senilai Rp49.381.815.028,65. Rincian realisasi belanja modal peralatan dan mesin adalah sebagai berikut:

Tabel 5.32. Belanja Modal Peralatan dan Mesin TA 2022

Uraian		Anggaran Tahun 2022 (Rp)	Realisasi (Rp)		Bertambah/Berkurang (Rp)
			Tahun 2022	Tahun 2021	
Belanja Modal Peralatan dan Mesin –Excavator	1	1.600.000.000,00	1.585.000.000,00	1.900.000.000,00	-315.000.000,00
Belanja Modal Peralatan dan Mesin – Loader	2	0,00	0,00	2.400.000.000,00	-2.400.000.000,00
Belanja Modal Peralatan dan Mesin –Mesin Proses	3	20.000.000,00	20.000.000,00	0,00	20.000.000,00
Belanja Modal Peralatan dan Mesin –Electric Generating Set	4	245.000.000,00	41.919.150,00	0,00	41.919.150,00
Belanja Modal Peralatan dan Mesin –Pompa	5	57.875.000,00	57.624.985,00	116.321.875,00	-58.696.890,00
Belanja Modal Peralatan dan Mesin –Peralatan Selam	6	0,00	0,00	375.000,00	-375.000,00
Belanja Modal Peralatan dan Mesin –Peralatan SAR Mounterening	7	0,00	0,00	4.000.000,00	-4.000.000,00
Belanja Modal Peralatan dan Mesin –Alat Bantu Lainnya	8	18.125.000,00	18.024.999,00	205.927.570,00	-187.902.571,00
Belanja Modal Peralatan dan Mesin –Kendaraan Dinas Bermotor Perorangan	9	1.888.016.143,00	1.863.600.000,00	1.821.877.024,20	41.722.975,80
Belanja Modal Peralatan dan Mesin –Kendaraan Bermotor Penumpang	10	4.089.800.000,00	3.797.150.000,00	676.400.000,00	3.120.750.000,00
Belanja Modal Peralatan dan Mesin –Kendaraan Angkutan Barang	11	2.956.600.000,00	2.819.203.016,00	1.259.000.000,00	1.560.203.016,00
Belanja Modal Peralatan dan Mesin –Kendaraan Bermotor Beroda Dua	12	820.887.000,00	803.639.793,00	1.185.586.000,00	-381.946.207,00
Belanja Modal Peralatan dan Mesin –Kendaraan Bermotor Beroda Tiga	13	0,00	0,00	730.130.500,00	-730.130.500,00
Belanja Modal Peralatan dan Mesin –Kendaraan Bermotor Khusus	14	1.229.000.000,00	1.223.253.016,00	0,00	1.223.253.016,00
Belanja Modal Peralatan dan Mesin –Alat Angkutan Darat Bermotor Lainnya	15	0,00	0,00	395.949.000,00	-395.949.000,00
Belanja Modal Peralatan dan Mesin –Kendaraan Tak Bermotor Angkutan Barang	16	8.937.500,00	8.937.500,00	10.460.000,00	-1.522.500,00
Belanja Modal Peralatan dan Mesin –Kendaraan Tak Bermotor Penumpang	17	0,00	0,00	2.500.000,00	-2.500.000,00



Catatan atas Laporan Keuangan
Pemerintah Kota Palangka Raya
Untuk tahun yang berakhir pada tanggal 31 Desember 2022

Uraian		Anggaran Tahun 2022 (Rp)	Realisasi (Rp)		Bertambah/ Berkurang (Rp)
			Tahun 2022	Tahun 2021	
Belanja Modal Peralatan dan Mesin – Alat Angkutan Darat Tak Bermotor Lainnya	18	750.000,00	0,00	0,00	0,00
Belanja Modal Peralatan dan Mesin –Alat Angkutan Apung Bermotor Untuk Penumpang	19	780.500.000,00	749.981.630,00	38.530.000,00	711.451.630,00
Belanja Modal Peralatan dan Mesin –Alat Angkutan Apung Tak Bermotor Untuk Penumpang	20	0,00	0,00	9.900.000,00	-9.900.000,00
Belanja Modal Peralatan dan Mesin –Perkakas Bengkel Kayu	21	0,00	0,00	21.400.000,00	-21.400.000,00
Belanja Modal Peralatan dan Mesin –Perkakas Standard (Standard Tools)	22	38.310.000,00	38.303.643,00	44.996.400,00	-6.692.757,00
Belanja Modal Peralatan dan Mesin –Perkakas Bengkel Kerja	23	102.525.000,00	22.464.900,00	812.500,00	21.652.400,00
Belanja Modal Peralatan dan Mesin –Peralatan Ukur, Gip, dan Feeting	24	0,00	0,00	3.000.000,00	-3.000.000,00
Belanja Modal Peralatan dan Mesin –Alat Ukur Universal	25	10.500.000,00	10.499.823,00	28.625.000,00	-18.125.177,00
Belanja Modal Peralatan dan Mesin –Alat Timbangan/Biara	26	10.000.000,00	0,00	0,00	0,00
Belanja Modal Peralatan dan Mesin – Alat Penguji Kendaraan Bermotor	27	5.500.000.000,00	5.307.731.400,00	0,00	5.307.731.400,00
Belanja Modal Peralatan dan Mesin –Alat Ukur Lainnya	28	1.500.000,00	1.500.000,00	1.500.000,00	0,00
Belanja Modal Peralatan dan Mesin –Alat Pengolah Tanah dan Tanaman	29	22.100.260,00	17.420.000,00	32.739.500,00	-15.319.500,00
Belanja Modal Peralatan dan Mesin –Alat Pemeliharaan Tanaman/Ikan/ Ternak	30	97.100.000,00	95.675.656,00	117.970.400,00	-22.294.744,00
Belanja Modal Peralatan dan Mesin –Alat Perikanan	31	10.500.000,00	10.434.000,00	0,00	10.434.000,00
Belanja Modal Peralatan dan Mesin –Alat Peternakan	32	28.952.000,00	28.912.000,00	83.323.500,00	-54.411.500,00
Belanja Modal Peralatan dan Mesin –Alat Pengolahan Lainnya	33	0,00	0,00	38.000.000,00	-38.000.000,00
Belanja Modal Peralatan dan Mesin – Mesin Ketik	34	2.500.000,00	2.430.000,00	0,00	2.430.000,00
Belanja Modal Peralatan dan Mesin – Mesin Hitung/Mesin Jumlah	35	3.094.780,00	2.935.000,00	0,00	2.935.000,00
Belanja Modal Peralatan dan Mesin –Alat Penyimpanan Perlengkapan Kantor	36	87.274.000,00	86.827.978,00	538.861.694,00	-452.033.716,00
Belanja Modal Peralatan	37	1.693.968.294,00	1.580.462.523,00	2.976.314.039,00	-1.395.851.516,00



Catatan atas Laporan Keuangan
Pemerintah Kota Palangka Raya
Untuk tahun yang berakhir pada tanggal 31 Desember 2022

Uraian		Anggaran Tahun 2022 (Rp)	Realisasi (Rp)		Bertambah/ Berkurang (Rp)
			Tahun 2022	Tahun 2021	
dan Mesin –Alat Kantor Lainnya					
Belanja Modal Peralatan dan Mesin – Pengadaan Mebel	38	4.223.894.823,00	3.876.057.908,00	1.534.820.581,00	2.341.237.327,00
Belanja Modal Peralatan dan Mesin – Pengadaan Alat Pembersih	40	28.937.500,00	28.832.000,00	107.768.000,00	-78.936.000,00
Belanja Modal Peralatan dan Mesin –Alat Pendingin	41	2.216.246.250,00	1.849.961.087,00	1.164.099.693,00	685.861.394,00
Belanja Modal Peralatan dan Mesin –Alat Dapur	42	147.292.500,00	47.158.750,00	124.010.879,00	-76.852.129,00
Belanja Modal Peralatan dan Mesin –Alat Rumah Tangga Lainnya (Home Use)	43	1.824.133.043,00	1.713.716.066,00	2.036.053.056,00	-322.336.990,00
Belanja Modal Peralatan dan Mesin –Alat Pemadam Kebakaran	44	211.200.000,00	27.208.480,00	404.638.800,00	-377.430.320,00
Belanja Modal Peralatan dan Mesin –Meja Kerja Pejabat	45	93.801.015,00	91.490.600,00	341.031.950,00	-249.541.350,00
Belanja Modal Peralatan dan Mesin –Meja Rapat Pejabat	46	11.560.000,00	11.520.000,00	3.928.000,00	7.592.000,00
Belanja Modal Peralatan dan Mesin –Kursi Kerja Pejabat	47	456.497.535,00	450.373.793,00	516.216.450,00	-65.842.657,00
Belanja Modal Peralatan dan Mesin –Kursi Rapat Pejabat	48	0,00	0,00	178.200.000,00	-178.200.000,00
Belanja Modal Peralatan dan Mesin –Kursi Hadap Depan Meja Kerja Pejabat	49	0,00	0,00	2.000.000,00	-2.000.000,00
Belanja Modal Peralatan dan Mesin –Lemari dan Arsip Pejabat	50	205.632.660,00	199.266.999,00	179.095.700,00	20.171.299,00
Belanja Modal Peralatan dan Mesin –Peralatan Studio Audio	51	53.797.100,00	53.043.000,00	73.836.400,00	-20.793.400,00
Belanja Modal Peralatan dan Mesin –Peralatan Studio Video dan Film	52	365.725.000,00	365.376.647,00	318.578.770,00	46.797.877,00
Belanja Modal Peralatan dan Mesin – Pengadaan Peralatan Pemetaan Ukur	53	0,00	0,00	4.000.000,00	-4.000.000,00
Belanja Modal Peralatan dan Mesin –Alat Studio Lainnya	54	45.000.000,00	34.447.000,00	246.838.000,00	-212.391.000,00
Belanja Modal Peralatan dan Mesin –Alat Komunikasi Telephone	55	40.300.000,00	33.499.631,00	36.000.000,00	-2.500.369,00
Belanja Modal Peralatan dan Mesin –Alat Komunikasi Radio UHF	56	120.623.750,00	120.210.600,00	66.080.001,00	54.130.599,00
Belanja Modal Peralatan dan Mesin – Alat Komunikasi Khusus	57	250.000.000,00	199.578.000,00	0,00	199.578.000,00
Belanja Modal Peralatan dan Mesin –Alat Komunikasi	58	763.000.000,00	262.223.000,00	3.345.000,00	258.878.000,00



Catatan atas Laporan Keuangan
Pemerintah Kota Palangka Raya
Untuk tahun yang berakhir pada tanggal 31 Desember 2022

Uraian		Anggaran Tahun 2022 (Rp)	Realisasi (Rp)		Bertambah/ Berkurang (Rp)
			Tahun 2022	Tahun 2021	
Lainnya					
Belanja Modal Peralatan dan Mesin – Pengadaan Sumber Tenaga	59	150.000.000,00	149.073.000,00	22.100.000,00	126.973.000,00
Belanja Modal Peralatan dan Mesin –Alat Kedokteran Umum	60	2.639.899.650,00	1.719.883.404,00	1.314.079.509,00	405.803.895,00
Belanja Modal Peralatan dan Mesin –Alat Kedokteran Gigi	61	341.055.400,00	4.700.000,00	0,00	4.700.000,00
Belanja Modal Peralatan dan Mesin –Alat Kedokteran Keluarga Berencana	62	0,00	0,00	1.013.600.000,00	-1.013.600.000,00
Belanja Modal Peralatan dan Mesin –Alat-alat Kedokteran Bedah	63	20.000.000,00	20.000.000,00	1.952.319.369,00	-1.932.319.369,00
Belanja Modal Peralatan dan Mesin –Alat Kedokteran Anak	64	12.942.275.000,00	12.933.884.175,00	0,00	12.933.884.175,00
Belanja Modal Peralatan dan Mesin –Alat Kedokteran Poliklinik	65	0,00	0,00	1.184.580.195,00	-1.184.580.195,00
Belanja Modal Peralatan dan Mesin –Alat Kedokteran Radiodiagnostic	66	0,00	0,00	2.994.373.000,00	-2.994.373.000,00
Belanja Modal Peralatan dan Mesin –Alat Kedokteran Jiwa	67	0,00	0,00	389.000.000,00	-389.000.000,00
Belanja Modal Peralatan dan Mesin –Alat Kedokteran Lainnya	68	0,00	0,00	1.319.383.654,00	-1.319.383.654,00
Belanja Modal Peralatan dan Mesin –Alat Kesehatan Kepolisian	69	0,00	0,00	3.802.500,00	-3.802.500,00
Belanja Modal Peralatan dan Mesin –Alat Kesehatan Umum Lainnya	70	15.423.805.000,00	9.937.392.904,00	39.547.609,00	9.897.845.295,00
Belanja Modal Peralatan dan Mesin –Alat Laboratorium Logam, Mesin dan Listrik	71	0,00	0,00	1.850.000,00	-1.850.000,00
Belanja Modal Peralatan dan Mesin –Alat Laboratorium Umum	72	4.430.000,00	4.430.000,00	4.855.666,00	-425.666,00
Belanja Modal Peralatan dan Mesin –Alat Laboratorium Hematologi	73	0,00	0,00	300.000,00	-300.000,00
Belanja Modal Peralatan dan Mesin – Alat Laboratorium Metrologi	74	178.200.000,00	178.200.000,00	0,00	178.200.000,00
Belanja Modal Peralatan dan Mesin – Pengadaan Alat Laboratorium. Lainnya	75	0,00	0,00	46.195.334,00	-46.195.334,00
Belanja Modal Peralatan dan Mesin – Peraga Praktek Sekolah Bidang Studi: Matematika	76	0,00	0,00	10.150.000,00	-10.150.000,00
Belanja Modal Peralatan dan Mesin – Peraga Praktek	77	0,00	0,00	102.448.000,00	-102.448.000,00



Catatan atas Laporan Keuangan
Pemerintah Kota Palangka Raya
Untuk tahun yang berakhir pada tanggal 31 Desember 2022

Uraian		Anggaran Tahun 2022 (Rp)	Realisasi (Rp)		Bertambah/ Berkurang (Rp)
			Tahun 2022	Tahun 2021	
Sekolah Bidang Studi: IPA Dasar					
Belanja Modal Peralatan dan Mesin – Peraga Praktek Sekolah Bidang Studi: IPA Lanjutan	78	0,00	0,00	2.326.000,00	-2.326.000,00
Belanja Modal Peralatan dan Mesin – Peraga Praktek Sekolah Bidang Studi: Kesenian	79	0,00	0,00	21.700.000,00	-21.700.000,00
Belanja Modal Peralatan dan Mesin – Peraga Praktek Sekolah Alat Bidang Studi: Olahraga	80	0,00	0,00	13.400.000,00	-13.400.000,00
Belanja Modal Peralatan dan Mesin – Pengadaan Alat Peraga PAUD/TK	81	0,00	0,00	100.000.000,00	-100.000.000,00
Belanja Modal Peralatan dan Mesin –Peralatan Laboratorium Hydrodinamica Peralatan Umum	82	1.652.100.000,00	1.500.094.212,00	1.307.445.734,00	192.648.478,00
Belanja Modal Peralatan dan Mesin –Komputer Jaringan	83	173.500.000,00	73.260.000,00	390.882.825,00	-317.622.825,00
Belanja Modal Peralatan dan Mesin –Personal Komputer	84	2.543.752.625,00	3.111.752.077,00	3.909.600.319,00	-797.848.242,00
Belanja Modal Peralatan dan Mesin –Komputer Unit Lainnya	85	4.127.540.576,00	3.490.908.329,00	5.448.963.350,00	-1.958.055.021,00
Belanja Modal Peralatan dan Mesin –Peralatan Mini Komputer	86	0,00	0,00	34.816.000,00	-34.816.000,00
Belanja Modal Peralatan dan Mesin –Peralatan Personal Komputer	87	2.197.559.125,00	2.121.404.905,00	3.086.591.903,00	-965.186.998,00
Belanja Modal Peralatan dan Mesin –Peralatan Jaringan	88	655.687.500,00	587.563.010,00	1.370.712.500,00	-783.149.490,00
Belanja Modal Peralatan dan Mesin –Peralatan Komputer Lainnya	89	1.126.053.000,00	611.375.674,00	402.732.988,00	208.642.686,00
Belanja Modal Peralatan dan Mesin – Elektronik/Electric	90	144.047.500,00	0,00	0,00	0,00
Belanja Modal Peralatan dan Mesin –Sumur Pemboran	91	0,00	0,00	35.917.750,00	-35.917.750,00
Belanja Modal Peralatan dan Mesin –Baju Pengaman	92	0,00	0,00	18.700.000,00	-18.700.000,00
Belanja Modal Peralatan dan Mesin –Masker	93	0,00	0,00	800.000,00	-800.000,00
Belanja Modal Peralatan dan Mesin –Sepatu Lapangan	94	8.750.000,00	8.515.500,00	26.749.000,00	-18.233.500,00
Belanja Modal Peralatan dan Mesin –Alat Pelindung Lainnya	95	0,00	0,00	30.066.000,00	-30.066.000,00



Catatan atas Laporan Keuangan
Pemerintah Kota Palangka Raya
Untuk tahun yang berakhir pada tanggal 31 Desember 2022

Uraian		Anggaran Tahun 2022 (Rp)	Realisasi (Rp)		Bertambah/ Berkurang (Rp)
			Tahun 2022	Tahun 2021	
Belanja Modal Peralatan dan Mesin –Alat Penolong	96	0,00	0,00	5.849.800,00	-5.849.800,00
Belanja Modal Peralatan dan Mesin –Alat SAR Lainnya	97	0,00	0,00	22.941.250,00	-22.941.250,00
Belanja Modal Peralatan dan Mesin –Rambu Bersuar	98	318.800.000,00	314.475.900,00	433.905.291,45	-119.429.391,45
Belanja Modal Peralatan dan Mesin –Rambu Tak Bersuar	99	712.050.000,00	709.046.300,00	205.588.200,00	503.458.100,00
Belanja Modal Peralatan dan Mesin – Rambu-Rambu Lalu Lintas Darat Lainnya	100	217.100.000,00	216.130.400,00	0,00	216.130.400,00
Belanja Modal Peralatan dan Mesin – Peralatan Permainan	101	16.000.000,00	16.000.000,00	8.760.000,00	7.240.000,00
Belanja Modal Peralatan dan Mesin – Peralatan Senam	102	0,00	0,00	2.000.000,00	-2.000.000,00
Belanja Modal Peralatan dan Mesin – Peralatan Olahraga Lainnya	103	4.000.000,00	3.999.996,00	117.740.000,00	-113.740.004,00
JUMLAH		77.978.061.529,00	67.269.984.359,00	49.381.815.028,65	17.888.169.330,35

Belanja Modal Peralatan dan Mesin perjenis per SKPD tahun 2022 sebagai berikut:

Tabel 5.33. Belanja Modal Peralatan dan Mesin perjenis per SKPD tahun 2022

BELANJA MODAL PERALATAN DAN MESIN	SALDO AKHIR
Belanja Modal Excavator	1.585.000.000,00
Dinas Pekerjaan Umum dan Penataan Ruang	1.585.000.000,00
Belanja Modal Mesin Proses	20.000.000,00
Dinas Lingkungan Hidup	20.000.000,00
Belanja Modal Electric Generating Set	41.919.150,00
Dinas Kesehatan	41.919.150,00
Belanja Modal Pompa	57.624.985,00
Dinas Kesehatan	1.500.000,00
Dinas Pekerjaan Umum dan Penataan Ruang	19.000.000,00
Dinas Lingkungan Hidup	19.750.000,00
Kecamatan Pahandut	17.374.985,00
Belanja Modal Alat Bantu Lainnya	18.024.999,00
Dinas Lingkungan Hidup	14.525.000,00
Inspektorat	3.499.999,00
Belanja Modal Kendaraan Dinas Bermotor Perorangan	1.863.600.000,00
Dinas Perumahan Rakyat, Kawasan Permukiman dan Pertanahan	536.900.000,00
Sekretariat DPRD	893.000.000,00
Inspektorat	256.200.000,00
Kecamatan Bukit Batu	177.500.000,00
Belanja Modal Kendaraan Bermotor Penumpang	3.797.150.000,00
Dinas Kesehatan	270.000.000,00
Badan Penanggulangan Bencana Daerah	504.000.000,00
Satuan Polisi Pamong Praja	520.000.000,00
Dinas Penanaman Modal dan Pelayanan Terpadu Satu Pintu	375.800.000,00
Badan Perencanaan Pembangunan Daerah, Penelitian dan Pengembangan	1.184.000.000,00
Badan Pengelola Keuangan dan Aset Daerah	248.200.000,00
Badan Kepegawaian dan Pengembangan Sumber Daya Manusia	695.150.000,00



Catatan atas Laporan Keuangan
Pemerintah Kota Palangka Raya
Untuk tahun yang berakhir pada tanggal 31 Desember 2022

BELANJA MODAL PERALATAN DAN MESIN	SALDO AKHIR
Belanja Modal Kendaraan Bermotor Angkutan Barang	2.819.203.016,00
Dinas Pekerjaan Umum dan Penataan Ruang	574.253.016,00
Dinas Lingkungan Hidup	1.008.500.000,00
Dinas Penanaman Modal dan Pelayanan Terpadu Satu Pintu	265.600.000,00
Badan Pengelola Keuangan dan Aset Daerah	444.400.000,00
Kecamatan Jekan Raya	357.450.000,00
Kecamatan Sabangau	169.000.000,00
Belanja Modal Kendaraan Bermotor Beroda Dua	803.639.793,00
Dinas Perumahan Rakyat, Kawasan Permukiman dan Pertanahan	120.481.560,00
Badan Penanggulangan Bencana Daerah	385.000.000,00
Satuan Polisi Pamong Praja	92.288.445,00
Dinas Pertanian dan Ketahanan Pangan	38.391.836,00
Badan Perencanaan Pembangunan Daerah, Penelitian dan Pengembangan	90.761.216,00
Kecamatan Sabangau	76.716.736,00
Belanja Modal Kendaraan Bermotor Khusus	1.223.253.016,00
Dinas Pekerjaan Umum dan Penataan Ruang	649.000.000,00
Dinas Lingkungan Hidup	574.253.016,00
Belanja Modal Kendaraan Tak Bermotor Angkutan Barang	8.937.500,00
Kecamatan Sabangau	8.937.500,00
Belanja Modal Alat Angkutan Apung Bermotor untuk Penumpang	749.981.630,00
Dinas Pendidikan	125.000.000,00
Dinas Pengendalian Penduduk, Keluarga Berencana Pemberdayaan Perempuan, Perlindungan Anak dan Pemberdayaan Masyarakat	624.981.630,00
Belanja Modal Perkakas Standard (Standard Tools)	38.303.643,00
Dinas Perumahan Rakyat, Kawasan Permukiman dan Pertanahan	29.993.643,00
Dinas Perdagangan, Koperasi, Usaha Kecil, Menengah dan Perindustrian	8.310.000,00
Belanja Modal Perkakas Bengkel Kerja	22.464.900,00
Rumah Sakit Tipe D Kota Palangka Raya	19.982.400,00
Dinas Perdagangan, Koperasi, Usaha Kecil, Menengah dan Perindustrian	2.482.500,00
Belanja Modal Alat Ukur Universal	10.499.823,00
Dinas Pekerjaan Umum dan Penataan Ruang	10.499.823,00
Belanja Modal Alat Penguji Kendaraan Bermotor	5.307.731.400,00
Dinas Perhubungan	5.307.731.400,00
Belanja Modal Alat Ukur Lainnya	1.500.000,00
Badan Kepegawaian dan Pengembangan Sumber Daya Manusia	1.500.000,00
Belanja Modal Alat Pengolahan Tanah dan Tanaman	17.420.000,00
Badan Penanggulangan Bencana Daerah	16.130.000,00
Dinas Perdagangan, Koperasi, Usaha Kecil, Menengah dan Perindustrian	1.290.000,00
Belanja Modal Alat Pemeliharaan Tanaman/Ikan/Ternak	95.675.656,00
Rumah Sakit Tipe D Kota Palangka Raya	5.948.712,00
Dinas Pekerjaan Umum dan Penataan Ruang	11.599.944,00
Satuan Polisi Pamong Praja	3.000.000,00
Dinas Lingkungan Hidup	15.995.000,00
Dinas Tenaga Kerja	2.535.000,00
Dinas Perikanan	2.997.000,00
Dinas Pertanian dan Ketahanan Pangan	8.100.000,00
Kecamatan Jekan Raya	45.500.000,00
Belanja Modal Alat Produksi Perikanan	10.434.000,00
Dinas Perikanan	10.434.000,00
Belanja Modal Alat-Alat Peternakan	28.912.000,00
Dinas Lingkungan Hidup	20.000.000,00
Dinas Pertanian dan Ketahanan Pangan	7.970.000,00
Dinas Perdagangan, Koperasi, Usaha Kecil, Menengah dan Perindustrian	942.000,00



Catatan atas Laporan Keuangan
Pemerintah Kota Palangka Raya
Untuk tahun yang berakhir pada tanggal 31 Desember 2022

BELANJA MODAL PERALATAN DAN MESIN	SALDO AKHIR
Belanja Modal Mesin Ketik	2.430.000,00
Dinas Lingkungan Hidup	2.430.000,00
Belanja Modal Mesin Hitung/Mesin Jumlah	2.935.000,00
Dinas Pendidikan	485.000,00
Dinas Lingkungan Hidup	2.450.000,00
Belanja Modal Alat Penyimpan Perlengkapan Kantor	86.827.978,00
Dinas Perumahan Rakyat, Kawasan Permukiman dan Pertanahan	8.124.978,00
Dinas Sosial	4.500.000,00
Dinas Perhubungan	51.290.000,00
Dinas Komunikasi Informatika, Statistik dan Persandian	16.000.000,00
Kecamatan Jekan Raya	6.913.000,00
Belanja Modal Alat Kantor Lainnya	1.580.462.523,00
Dinas Pendidikan	63.893.200,00
Dinas Kesehatan	16.364.605,00
Rumah Sakit Tipe D Kota Palangka Raya	2.352.000,00
Dinas Pekerjaan Umum dan Penataan Ruang	154.807.260,00
Dinas Perumahan Rakyat, Kawasan Permukiman dan Pertanahan	110.409.153,00
Badan Penanggulangan Bencana Daerah	216.449.403,00
Satuan Polisi Pamong Praja	15.000.000,00
Dinas Sosial	6.500.000,00
Dinas Lingkungan Hidup	519.590.000,00
Dinas Komunikasi Informatika, Statistik dan Persandian	10.975.000,00
Dinas Penanaman Modal dan Pelayanan Terpadu Satu Pintu	46.210.587,00
Dinas Perpustakaan dan Kearsipan	104.612.400,00
Dinas Tenaga Kerja	25.038.000,00
Dinas Perikanan	19.025.400,00
Dinas Pariwisata, Kebudayaan, Pemuda dan Olah Raga	71.248.750,00
Dinas Perdagangan, Koperasi, Usaha Kecil, Menengah dan Perindustrian	427.800,00
Badan Perencanaan Pembangunan Daerah, Penelitian dan Pengembangan	103.887.121,00
Badan Kepegawaian dan Pengembangan Sumber Daya Manusia	15.500.000,00
Kecamatan Pahandut	46.250.000,00
Kecamatan Jekan Raya	28.121.844,00
Kecamatan Sabangau	3.800.000,00
Belanja Modal Mebel	3.876.057.908,00
Dinas Pendidikan	2.001.779.070,00
Dinas Kesehatan	76.778.880,00
Rumah Sakit Tipe D Kota Palangka Raya	323.287.500,00
Dinas Pekerjaan Umum dan Penataan Ruang	88.494.250,00
Dinas Perumahan Rakyat, Kawasan Permukiman dan Pertanahan	3.399.930,00
Dinas Pemadam Kebakaran dan Penyelamatan	304.141.776,00
Satuan Polisi Pamong Praja	12.500.000,00
Dinas Sosial	10.998.990,00
Dinas Lingkungan Hidup	96.660.000,00
Dinas Komunikasi Informatika, Statistik dan Persandian	23.300.000,00
Dinas Perpustakaan dan Kearsipan	445.121.100,00
Dinas Tenaga Kerja	35.314.600,00
Dinas Pengendalian Penduduk, Keluarga Berencana Pemberdayaan Perempuan, Perlindungan Anak dan Pemberdayaan Masyarakat	21.449.917,00
Dinas Perikanan	27.990.000,00
Dinas Pertanian dan Ketahanan Pangan	7.000.000,00
Sekretariat Daerah	249.800.000,00
Sekretariat DPRD	19.850.000,00
Badan Kepegawaian dan Pengembangan Sumber Daya Manusia	2.534.895,00
Inspektorat	54.750.000,00
Kecamatan Pahandut	25.357.000,00
Kecamatan Jekan Raya	30.000.000,00
Kecamatan Sabangau	15.550.000,00
Belanja Modal Alat Pembersih	28.832.000,00
Dinas Kesehatan	6.300.000,00
Badan Penanggulangan Bencana Daerah	20.982.000,00
Dinas Perpustakaan dan Kearsipan	1.550.000,00
Belanja Modal Alat Pendingin	1.849.961.087,00



Catatan atas Laporan Keuangan
Pemerintah Kota Palangka Raya
Untuk tahun yang berakhir pada tanggal 31 Desember 2022

BELANJA MODAL PERALATAN DAN MESIN	SALDO AKHIR
Dinas Pendidikan	141.105.000,00
Dinas Kesehatan	74.482.639,00
Rumah Sakit Tipe D Kota Palangka Raya	317.325.000,00
Dinas Perumahan Rakyat, Kawasan Permukiman dan Pertanahan	34.122.000,00
Dinas Pemadam Kebakaran dan Penyelamatan	39.205.100,00
Dinas Sosial	4.499.999,00
Dinas Kependudukan dan Pencatatan Sipil	84.171.250,00
Dinas Perhubungan	6.499.999,00
Dinas Komunikasi Informatika, Statistik dan Persandian	10.750.000,00
Dinas Perpustakaan dan Kearsipan	88.838.850,00
Dinas Tenaga Kerja	64.217.940,00
Dinas Pengendalian Penduduk, Keluarga Berencana Pemberdayaan Perempuan, Perlindungan Anak dan Pemberdayaan Masyarakat	31.080.000,00
Dinas Perikanan	9.000.000,00
Dinas Pertanian dan Ketahanan Pangan	49.995.000,00
Dinas Perdagangan, Koperasi, Usaha Kecil, Menengah dan Perindustrian	73.000.000,00
Sekretariat Daerah	607.288.000,00
Sekretariat DPRD	17.400.000,00
Badan Pengelola Pajak dan Retribusi Daerah	36.000.000,00
Badan Kepegawaian dan Pengembangan Sumber Daya Manusia	11.937.500,00
Inspektorat	79.309.500,00
Kecamatan Pahandut	11.999.100,00
Kecamatan Bukit Batu	26.236.810,00
Kecamatan Jekan Raya	27.697.400,00
Kecamatan Sabangau	3.800.000,00
Belanja Modal Alat Dapur	47.158.750,00
Dinas Pekerjaan Umum dan Penataan Ruang	18.300.000,00
Dinas Sosial	7.050.000,00
Dinas Komunikasi Informatika, Statistik dan Persandian	18.080.000,00
Dinas Perdagangan, Koperasi, Usaha Kecil, Menengah dan Perindustrian	3.728.750,00
Belanja Modal Alat Rumah Tangga Lainnya (Home Use)	1.713.716.066,00
Dinas Pendidikan	20.350.000,00
Dinas Kesehatan	93.064.875,00
Rumah Sakit Tipe D Kota Palangka Raya	245.127.700,00
Puskesmas Pahandut	37.809.930,00
Dinas Pekerjaan Umum dan Penataan Ruang	99.999.900,00
Dinas Perumahan Rakyat, Kawasan Permukiman dan Pertanahan	1.598.400,00
Dinas Pemadam Kebakaran dan Penyelamatan	16.250.000,00
Badan Penanggulangan Bencana Daerah	103.739.500,00
Satuan Polisi Pamong Praja	20.467.250,00
Dinas Sosial	40.202.050,00
Dinas Lingkungan Hidup	34.612.500,00
Dinas Kependudukan dan Pencatatan Sipil	23.999.998,00
Dinas Perhubungan	11.000.000,00
Dinas Komunikasi Informatika, Statistik dan Persandian	28.950.000,00
Dinas Penanaman Modal dan Pelayanan Terpadu Satu Pintu	45.167.560,00
Dinas Perpustakaan dan Kearsipan	114.885.000,00
Dinas Tenaga Kerja	105.185.010,00
Dinas Pariwisata, Kebudayaan, Pemuda dan Olah Raga	400.000,00
Dinas Perdagangan, Koperasi, Usaha Kecil, Menengah dan Perindustrian	10.939.000,00
Sekretariat Daerah	464.848.545,00
Sekretariat DPRD	17.757.610,00
Badan Perencanaan Pembangunan Daerah, Penelitian dan Pengembangan	42.735.000,00
Badan Pengelola Keuangan dan Aset Daerah	1.947.000,00
Badan Kepegawaian dan Pengembangan Sumber Daya Manusia	22.650.000,00
Kecamatan Pahandut	11.999.988,00
Kecamatan Bukit Batu	58.341.100,00
Kecamatan Jekan Raya	21.563.150,00
Kecamatan Sabangau	18.125.000,00
Belanja Modal Alat Pemadam Kebakaran	27.208.480,00
Dinas Kesehatan	2.073.480,00
Rumah Sakit Tipe D Kota Palangka Raya	21.085.000,00
Dinas Lingkungan Hidup	1.550.000,00
Dinas Penanaman Modal dan Pelayanan Terpadu Satu Pintu	2.000.000,00
Kecamatan Jekan Raya	500.000,00



Catatan atas Laporan Keuangan
Pemerintah Kota Palangka Raya
Untuk tahun yang berakhir pada tanggal 31 Desember 2022

BELANJA MODAL PERALATAN DAN MESIN	SALDO AKHIR
Belanja Modal Meja Kerja Pejabat	91.490.600,00
Dinas Perhubungan	14.950.000,00
Dinas Komunikasi Informatika, Statistik dan Persandian	2.170.000,00
Dinas Penanaman Modal dan Pelayanan Terpadu Satu Pintu	12.769.000,00
Dinas Tenaga Kerja	3.951.600,00
Badan Kepegawaian dan Pengembangan Sumber Daya Manusia	43.250.000,00
Kecamatan Jekan Raya	14.400.000,00
Belanja Modal Meja Rapat Pejabat	11.520.000,00
Inspektorat	11.520.000,00
Belanja Modal Kursi Kerja Pejabat	450.373.793,00
Dinas Pendidikan	251.384.925,00
Satuan Polisi Pamong Praja	31.897.071,00
Dinas Perhubungan	33.000.000,00
Dinas Komunikasi Informatika, Statistik dan Persandian	7.960.000,00
Dinas Penanaman Modal dan Pelayanan Terpadu Satu Pintu	23.000.000,00
Dinas Tenaga Kerja	19.362.800,00
Badan Kepegawaian dan Pengembangan Sumber Daya Manusia	58.843.997,00
Kecamatan Bukit Batu	5.000.000,00
Badan Kesatuan Bangsa dan Politik	19.925.000,00
Belanja Modal Lemari dan Arsip Pejabat	199.266.999,00
Dinas Pendidikan	57.180.000,00
Dinas Pemadam Kebakaran dan Penyelamatan	5.550.000,00
Dinas Sosial	6.999.999,00
Badan Pengelola Keuangan dan Aset Daerah	111.537.000,00
Inspektorat	18.000.000,00
Belanja Modal Peralatan Studio Audio	53.043.000,00
Dinas Perumahan Rakyat, Kawasan Permukiman dan Pertanahan	5.786.000,00
Dinas Kependudukan dan Pencatatan Sipil	9.999.999,00
Dinas Komunikasi Informatika, Statistik dan Persandian	4.995.000,00
Badan Perencanaan Pembangunan Daerah, Penelitian dan Pengembangan	17.982.001,00
Badan Pengelola Keuangan dan Aset Daerah	14.280.000,00
Belanja Modal Peralatan Studio Video dan Film	365.376.647,00
Dinas Pendidikan	14.996.100,00
Dinas Pekerjaan Umum dan Penataan Ruang	252.442.860,00
Dinas Sosial	7.500.000,00
Dinas Lingkungan Hidup	14.737.500,00
Dinas Kependudukan dan Pencatatan Sipil	14.349.909,00
Dinas Penanaman Modal dan Pelayanan Terpadu Satu Pintu	1.374.180,00
Dinas Pariwisata, Kebudayaan, Pemuda dan Olah Raga	14.999.999,00
Inspektorat	44.976.099,00
Belanja Modal Alat Studio Lainnya	34.447.000,00
Dinas Pendidikan	3.700.000,00
Inspektorat	10.989.000,00
Kecamatan Bukit Batu	19.758.000,00
Belanja Modal Alat Komunikasi Telephone	33.499.631,00
Dinas Pendidikan	14.499.650,00
Dinas Perumahan Rakyat, Kawasan Permukiman dan Pertanahan	18.999.981,00
Belanja Modal Alat Komunikasi Radio UHF	120.210.600,00
Dinas Pendidikan	10.599.600,00
Dinas Perdagangan, Koperasi, Usaha Kecil, Menengah dan Perindustrian	109.611.000,00
Belanja Modal Alat Komunikasi Khusus	199.578.000,00
Dinas Kesehatan	199.578.000,00
Belanja Modal Alat Komunikasi Lainnya	262.223.000,00
Dinas Pemadam Kebakaran dan Penyelamatan	172.280.000,00
Badan Penanggulangan Bencana Daerah	89.943.000,00
Belanja Modal Sumber Tenaga	149.073.000,00



Catatan atas Laporan Keuangan
Pemerintah Kota Palangka Raya
Untuk tahun yang berakhir pada tanggal 31 Desember 2022

BELANJA MODAL PERALATAN DAN MESIN	SALDO AKHIR
Dinas Pemadam Kebakaran dan Penyelamatan	149.073.000,00
Belanja Modal Alat Kedokteran Umum	1.719.883.404,00
Dinas Kesehatan	1.719.883.404,00
Belanja Modal Alat Kedokteran Gigi	4.700.000,00
Dinas Kesehatan	4.700.000,00
Belanja Modal Alat Kedokteran Bedah	20.000.000,00
Rumah Sakit Tipe D Kota Palangka Raya	20.000.000,00
Belanja Modal Alat Kedokteran Anak	12.933.884.175,00
Rumah Sakit Tipe D Kota Palangka Raya	12.933.884.175,00
Belanja Modal Alat Kesehatan Umum Lainnya	9.937.392.904,00
Dinas Kesehatan	7.700.000,00
Rumah Sakit Tipe D Kota Palangka Raya	9.831.500.502,00
Puskesmas Pahandut	53.875.000,00
Dinas Pemadam Kebakaran dan Penyelamatan	39.555.147,00
Dinas Penanaman Modal dan Pelayanan Terpadu Satu Pintu	1.602.255,00
Kecamatan Jekan Raya	3.160.000,00
Belanja Modal Alat Laboratorium Umum	4.430.000,00
Dinas Kesehatan	4.430.000,00
Belanja Modal Alat Laboratorium Metrologi	178.200.000,00
Dinas Perdagangan, Koperasi, Usaha Kecil, Menengah dan Perindustrian	178.200.000,00
Belanja Modal Peralatan Umum	1.500.094.212,00
Dinas Perumahan Rakyat, Kawasan Permukiman dan Pertanahan	1.500.094.212,00
Belanja Modal Komputer Jaringan	73.260.000,00
Sekretariat Daerah	73.260.000,00
Belanja Modal Personal Computer	3.111.752.077,00
Dinas Pendidikan	14.620.000,00
Dinas Kesehatan	85.170.000,00
Rumah Sakit Tipe D Kota Palangka Raya	1.152.141.350,00
Dinas Pekerjaan Umum dan Penataan Ruang	60.965.984,00
Dinas Perumahan Rakyat, Kawasan Permukiman dan Pertanahan	260.286.950,00
Satuan Polisi Pamong Praja	39.999.979,00
Dinas Sosial	59.999.940,00
Dinas Lingkungan Hidup	29.545.000,00
Dinas Kependudukan dan Pencatatan Sipil	645.872.999,00
Dinas Perpustakaan dan Kearsipan	36.000.000,00
Dinas Tenaga Kerja	19.735.800,00
Dinas Pariwisata, Kebudayaan, Pemuda dan Olah Raga	19.988.325,00
Dinas Pertanian dan Ketahanan Pangan	11.900.000,00
Dinas Perdagangan, Koperasi, Usaha Kecil, Menengah dan Perindustrian	199.939.500,00
Badan Perencanaan Pembangunan Daerah, Penelitian dan Pengembangan	80.780.250,00
Badan Pengelola Keuangan dan Aset Daerah	281.031.000,00
Badan Kepegawaian dan Pengembangan Sumber Daya Manusia	113.775.000,00
Belanja Modal Komputer Unit Lainnya	3.490.908.329,00
Dinas Pendidikan	35.469.500,00
Dinas Kesehatan	131.621.050,00
Dinas Pekerjaan Umum dan Penataan Ruang	284.369.119,00
Dinas Perumahan Rakyat, Kawasan Permukiman dan Pertanahan	215.532.782,00
Dinas Pemadam Kebakaran dan Penyelamatan	89.799.000,00
Badan Penanggulangan Bencana Daerah	11.988.000,00
Satuan Polisi Pamong Praja	79.997.959,00
Dinas Sosial	43.139.928,00
Dinas Lingkungan Hidup	132.594.000,00
Dinas Kependudukan dan Pencatatan Sipil	74.950.000,00
Dinas Perhubungan	27.000.000,00
Dinas Komunikasi Informatika, Statistik dan Persandian	422.669.800,00
Dinas Penanaman Modal dan Pelayanan Terpadu Satu Pintu	41.896.950,00
Dinas Perpustakaan dan Kearsipan	22.510.800,00



Catatan atas Laporan Keuangan
Pemerintah Kota Palangka Raya
Untuk tahun yang berakhir pada tanggal 31 Desember 2022

BELANJA MODAL PERALATAN DAN MESIN	SALDO AKHIR
Dinas Tenaga Kerja	49.367.250,00
Dinas Pengendalian Penduduk, Keluarga Berencana Pemberdayaan Perempuan, Perlindungan Anak dan Pemberdayaan Masyarakat	56.141.291,00
Dinas Perikanan	31.000.000,00
Dinas Pariwisata, Kebudayaan, Pemuda dan Olah Raga	14.320.000,00
Dinas Pertanian dan Ketahanan Pangan	70.134.532,00
Dinas Perdagangan, Koperasi, Usaha Kecil, Menengah dan Perindustrian	197.547.500,00
Sekretariat Daerah	340.890.235,00
Sekretariat DPRD	68.650.000,00
Badan Perencanaan Pembangunan Daerah, Penelitian dan Pengembangan	221.369.150,00
Badan Pengelola Pajak dan Retribusi Daerah	162.920.000,00
Badan Kepegawaian dan Pengembangan Sumber Daya Manusia	94.555.350,00
Inspektorat	229.215.000,00
Kecamatan Pahandut	104.936.958,00
Kecamatan Bukit Batu	88.323.500,00
Kecamatan Sabangau	60.533.862,00
Kecamatan Rakumpit	42.957.000,00
Badan Kesatuan Bangsa dan Politik	44.507.813,00
Belanja Modal Peralatan Personal Computer	2.121.404.905,00
Dinas Pendidikan	1.157.052.533,00
Dinas Kesehatan	47.329.290,00
Dinas Pekerjaan Umum dan Penataan Ruang	177.021.756,00
Dinas Perumahan Rakyat, Kawasan Permukiman dan Pertanahan	100.836.990,00
Badan Penanggulangan Bencana Daerah	35.925.000,00
Satuan Polisi Pamong Praja	27.732.915,00
Dinas Sosial	27.110.640,00
Dinas Lingkungan Hidup	19.515.000,00
Dinas Kependudukan dan Pencatatan Sipil	10.050.000,00
Dinas Perhubungan	7.092.900,00
Dinas Komunikasi Informatika, Statistik dan Persandian	79.920.000,00
Dinas Penanaman Modal dan Pelayanan Terpadu Satu Pintu	8.462.850,00
Dinas Perpustakaan dan Kearsipan	32.751.000,00
Dinas Tenaga Kerja	19.758.000,00
Dinas Perikanan	5.855.000,00
Dinas Pertanian dan Ketahanan Pangan	30.158.960,00
Dinas Perdagangan, Koperasi, Usaha Kecil, Menengah dan Perindustrian	67.598.600,00
Sekretariat DPRD	30.120.000,00
Badan Perencanaan Pembangunan Daerah, Penelitian dan Pengembangan	17.718.050,00
Badan Pengelola Keuangan dan Aset Daerah	81.923.000,00
Badan Pengelola Pajak dan Retribusi Daerah	43.390.000,00
Badan Kepegawaian dan Pengembangan Sumber Daya Manusia	48.846.660,00
Kecamatan Bukit Batu	30.303.000,00
Kecamatan Sabangau	7.942.761,00
Kecamatan Rakumpit	6.990.000,00
Belanja Modal Peralatan Jaringan	587.563.010,00
Rumah Sakit Tipe D Kota Palangka Raya	369.684.934,00
Dinas Komunikasi Informatika, Statistik dan Persandian	128.538.000,00
Dinas Perpustakaan dan Kearsipan	5.962.500,00
Dinas Tenaga Kerja	687.500,00
Badan Pengelola Keuangan dan Aset Daerah	9.950.000,00
Kecamatan Bukit Batu	72.740.076,00
Belanja Modal Peralatan Komputer Lainnya	611.375.674,00
Dinas Pendidikan	309.035.000,00
Dinas Kesehatan	22.414.998,00
Dinas Pemadam Kebakaran dan Penyelamatan	9.875.000,00
Dinas Lingkungan Hidup	16.570.000,00
Dinas Perhubungan	8.505.000,00
Dinas Perpustakaan dan Kearsipan	20.952.145,00
Dinas Pariwisata, Kebudayaan, Pemuda dan Olah Raga	1.998.000,00
Dinas Perdagangan, Koperasi, Usaha Kecil, Menengah dan Perindustrian	36.566.731,00
Badan Perencanaan Pembangunan Daerah, Penelitian dan Pengembangan	99.622.500,00
Badan Kepegawaian dan Pengembangan Sumber Daya Manusia	49.872.300,00
Inspektorat	35.964.000,00
Belanja Modal Sepatu Lapangan	8.515.500,00



Catatan atas Laporan Keuangan
Pemerintah Kota Palangka Raya
Untuk tahun yang berakhir pada tanggal 31 Desember 2022

BELANJA MODAL PERALATAN DAN MESIN	SALDO AKHIR
Dinas Perdagangan, Koperasi, Usaha Kecil, Menengah dan Perindustrian	8.515.500,00
Belanja Modal Rambu Bersuar	314.475.900,00
Badan Penanggulangan Bencana Daerah	25.000.000,00
Dinas Perhubungan	289.475.900,00
Belanja Modal Rambu Tidak Bersuar	709.046.300,00
Dinas Perhubungan	709.046.300,00
Belanja Modal Rambu-Rambu Lalu Lintas Darat Lainnya	216.130.400,00
Dinas Pekerjaan Umum dan Penataan Ruang	24.750.000,00
Dinas Perhubungan	191.380.400,00
Belanja Modal Peralatan Permainan	16.000.000,00
Kecamatan Sabangau	16.000.000,00
Belanja Modal Peralatan Olahraga Lainnya	3.999.996,00
Kecamatan Pahandut	3.999.996,00
JUMLAH TOTAL	67.269.984.359,00

5.1.2.1.6.3. Belanja Modal Gedung dan Bangunan

Belanja Modal Gedung dan Bangunan	Anggaran (Rp)	Realisasi (Rp)
	84.293.304.278,00	81.268.687.586,60

Belanja ini merupakan belanja modal gedung dan bangunan periode 1 januari 2022 sampai dengan 31 desember 2022 yang direalisasikan senilai Rp81.268.687.586,60. Realisasi ini meningkat senilai Rp7.655.987.835,60 dengan persentase 10,40% dari realisasi belanja modal gedung dan bangunan tahun 2021 senilai Rp73.612.699.751,00. Rincian realisasi belanja modal gedung dan bangunan adalah sebagai berikut:

Tabel 5.34. Belanja Modal Gedung dan Bangunan TA 2022

Uraian		APBD Tahun 2022 (Rp)	Realisasi (Rp)		Bertambah/ Berkurang (Rp)
			Tahun 2022	Tahun 2021	
Belanja Modal Gedung dan Bangunan – Bangunan Gedung Kantor	1	22.744.347.293,00	22.388.987.297,00	18.269.194.705,00	4.119.792.592,00
Belanja Modal Gedung dan Bangunan – Bangunan Gudang	2	250.360.000,00	250.060.000,00	152.260.000,00	97.800.000,00
Belanja Modal Gedung dan Bangunan – Bangunan Kesehatan	3	460.000.000,00	458.497.399,00	9.931.633.300,00	-9.473.135.901,00
Belanja Modal Gedung dan Bangunan – Bangunan Gedung Tempat Ibadah	4	20.548.000.000,00	20.121.380.000,00	14.331.959.000,00	5.789.421.000,00
Belanja Modal Gedung dan Bangunan – Bangunan Gedung Tempat Pertemuan	5	50.000.000,00	49.726.000,00	198.710.000,00	-148.984.000,00
Belanja Modal Gedung dan Bangunan – Bangunan Gedung Tempat Pendidikan	6	26.231.421.704,00	25.119.102.161,60	22.322.499.444,00	2.796.602.717,60
Belanja Modal Gedung dan Bangunan – Bangunan Gedung Tempat Olahraga	7	15.400.000,00	15.400.000,00	36.270.000,00	-20.870.000,00
Belanja Modal Gedung	8	1.497.612.500,00	1.495.306.465,00	0,00	1.495.306.465,00



Catatan atas Laporan Keuangan
Pemerintah Kota Palangka Raya
Untuk tahun yang berakhir pada tanggal 31 Desember 2022

Uraian		APBD Tahun 2022	Realisasi (Rp)		Bertambah/ Berkurang
		(Rp)	Tahun 2022	Tahun 2021	(Rp)
dan Bangunan – Bangunan Gedung Pertokoan/Koperasi/Pasar					
Belanja Modal Gedung dan Bangunan – Bangunan Gedung untuk Pos Jaga	9	242.500.000,00	239.429.819,00	355.886.000,00	-116.456.181,00
Belanja Modal Gedung dan Bangunan – Bangunan Gedung Garasi/Pool	10	91.720.000,00	91.720.000,00	0,00	91.720.000,00
Belanja Modal Gedung dan Bangunan – Bangunan Gedung Pemotong Hewan	11	0,00	0,00	683.000.000,00	-683.000.000,00
Belanja Modal Gedung dan Bangunan – Bangunan Gedung Terminal/Pelabuhan/ Bandar	12	39.000.000,00	38.974.800,00	1.231.149.500,00	-1.192.174.700,00
Belanja Modal Gedung dan Bangunan – Bangunan Terbuka	13	195.000.000,00	194.800.000,00	255.011.735,00	-60.211.735,00
Belanja Modal Gedung dan Bangunan – Bangunan Peternakan/Perikanan	14	0,00	0,00	132.200.000,00	-132.200.000,00
Belanja Modal Gedung dan Bangunan – Bangunan Tempat Kerja Lainnya	15	7.573.288.406,00	6.471.341.024,00	2.815.120.136,00	3.656.220.888,00
Belanja Modal Gedung dan Bangunan – Bangunan Fasilitas Umum	16	0,00	0,00	72.772.750,00	-72.772.750,00
Belanja Modal Gedung dan Bangunan – Bangunan Parkir	17	322.600.000,00	321.486.000,00	929.252.800,00	-607.766.800,00
Belanja Modal Gedung dan Bangunan – Taman	18	95.000.000,00	94.460.000,00	148.174.500,00	-53.714.500,00
Belanja Modal Gedung dan Bangunan – Bangunan Gedung Tempat Kerja Lainnya	19	890.200.000,00	886.894.830,00	659.000.000,00	227.894.830,00
Belanja Modal Gedung dan Bangunan – Pengadaan Bangunan Gedung Tempat Tinggal Lainnya	20	0,00	0,00	20.000.000,00	-20.000.000,00
Belanja Modal Gedung dan Bangunan – Tugu	21	500.000.000,00	499.168.000,00	219.686.195,00	279.481.805,00
Belanja Modal Gedung dan Bangunan – Tugu/Tanda Batas Administrasi	22	95.895.000,00	94.573.374,00	157.954.990,00	-63.381.616,00
Belanja Modal Gedung dan Bangunan – Pilar/Tugu/Tanda Lainnya	23	717.959.375,00	716.423.309,00	76.662.500,00	639.760.809,00
Belanja Modal Gedung dan Bangunan – Pagar	24	1.733.000.000,00	1.720.957.108,00	589.302.196,00	1.131.654.912,00



**Catatan atas Laporan Keuangan
Pemerintah Kota Palangka Raya
Untuk tahun yang berakhir pada tanggal 31 Desember 2022**

Uraian		APBD Tahun 2022	Realisasi (Rp)		Bertambah/ Berkurang
		(Rp)	Tahun 2022	Tahun 2021	(Rp)
Belanja Modal Gedung dan Bangunan – Bangunan Tugu/Tanda Batas Lainnya	25	0,00	0,00	25.000.000,00	-25.000.000,00
JUMLAH		84.293.304.278,00	81.268.687.586,60	73.612.699.751,00	7.655.987.835,60

Belanja Modal Gedung dan Bangunan perjenis per SKPD tahun 2022 sebagai berikut:

Tabel 5.35. Belanja Modal Gedung dan Bangunan perjenis per SKPD tahun 2022

BELANJA MODAL GEDUNG DAN BANGUNAN	SALDO AKHIR
Belanja Modal Bangunan Gedung Kantor	22.388.987.297,00
Dinas Pendidikan	1.017.962.247,00
Rumah Sakit Tipe D Kota Palangka Raya	2.132.000.000,00
Dinas Pekerjaan Umum dan Penataan Ruang	15.388.844.625,00
Dinas Pemadam Kebakaran dan Penyelamatan	99.269.000,00
Dinas Lingkungan Hidup	479.491.000,00
Dinas Kependudukan dan Pencatatan Sipil	251.481.700,00
Dinas Perhubungan	29.967.567,00
Dinas Komunikasi Informatika, Statistik dan Persandian	139.500.000,00
Dinas Perpustakaan dan Kearsipan	224.646.030,00
Dinas Pertanian dan Ketahanan Pangan	19.980.000,00
Dinas Perdagangan, Koperasi, Usaha Kecil, Menengah dan Perindustrian	79.392.750,00
Badan Perencanaan Pembangunan Daerah, Penelitian dan Pengembangan	151.191.575,00
Badan Pengelola Keuangan dan Aset Daerah	301.800.000,00
Kecamatan Pahandut	199.419.000,00
Kecamatan Bukit Batu	1.322.407.000,00
Kecamatan Jekan Raya	191.223.200,00
Kecamatan Sabangau	360.411.603,00
Belanja Modal Bangunan Gudang	250.060.000,00
Badan Pengelola Keuangan dan Aset Daerah	199.060.000,00
Kecamatan Sabangau	51.000.000,00
Belanja Modal Bangunan Kesehatan	458.497.399,00
Kecamatan Pahandut	219.565.500,00
Kecamatan Bukit Batu	59.687.000,00
Kecamatan Jekan Raya	179.244.899,00
Belanja Modal Bangunan Gedung Tempat Ibadah	20.121.380.000,00
Dinas Perumahan Rakyat, Kawasan Permukiman dan Pertanahan	20.121.380.000,00
Belanja Modal Bangunan Gedung Tempat Pertemuan	49.726.000,00
Inspektorat	49.726.000,00
Belanja Modal Bangunan Gedung Tempat Pendidikan	25.119.102.161,60
Dinas Pendidikan	25.119.102.161,60
Belanja Modal Bangunan Gedung Tempat Olahraga	15.400.000,00
Kecamatan Sabangau	15.400.000,00
Belanja Modal Bangunan Gedung Pertokoan/Koperasi/Pasar	1.495.306.465,00
Dinas Perdagangan, Koperasi, Usaha Kecil, Menengah dan Perindustrian	1.474.506.465,00
Kecamatan Sabangau	20.800.000,00
Belanja Modal Bangunan Gedung untuk Pos Jaga	239.429.819,00
Satuan Polisi Pamong Praja	239.429.819,00
Belanja Modal Bangunan Gedung Garasi/Pool	91.720.000,00
Kecamatan Jekan Raya	91.720.000,00
Belanja Modal Bangunan Gedung Terminal/Pelabuhan/Bandara	38.974.800,00
Dinas Perhubungan	38.974.800,00



**Catatan atas Laporan Keuangan
Pemerintah Kota Palangka Raya
Untuk tahun yang berakhir pada tanggal 31 Desember 2022**

BELANJA MODAL GEDUNG DAN BANGUNAN	SALDO AKHIR
Belanja Modal Bangunan Terbuka	194.800.000,00
Dinas Pariwisata, Kebudayaan, Pemuda dan Olah Raga	194.800.000,00
Belanja Modal Bangunan Gedung Tempat Kerja Lainnya	6.471.341.024,00
Dinas Kesehatan	2.964.900.000,00
Rumah Sakit Tipe D Kota Palangka Raya	2.833.000.000,00
Dinas Lingkungan Hidup	298.540.000,00
Dinas Perikanan	117.500.000,00
Dinas Pariwisata, Kebudayaan, Pemuda dan Olah Raga	199.686.024,00
Dinas Pertanian dan Ketahanan Pangan	35.000.000,00
Badan Kepegawaian dan Pengembangan Sumber Daya Manusia	22.715.000,00
Belanja Modal Bangunan Parkir	321.486.000,00
Dinas Sosial	42.850.000,00
Dinas Kependudukan dan Pencatatan Sipil	19.920.000,00
Dinas Komunikasi Informatika, Statistik dan Persandian	99.500.000,00
Dinas Penanaman Modal dan Pelayanan Terpadu Satu Pintu	29.866.000,00
Badan Pengelola Keuangan dan Aset Daerah	89.350.000,00
Kecamatan Sabangau	40.000.000,00
Belanja Modal Taman	94.460.000,00
Dinas Komunikasi Informatika, Statistik dan Persandian	49.460.000,00
Badan Kepegawaian dan Pengembangan Sumber Daya Manusia	45.000.000,00
Belanja Modal Bangunan Gedung Tempat Kerja Lainnya	886.894.830,00
Satuan Polisi Pamong Praja	94.600.000,00
Dinas Lingkungan Hidup	146.761.000,00
Dinas Komunikasi Informatika, Statistik dan Persandian	199.500.000,00
Dinas Pariwisata, Kebudayaan, Pemuda dan Olah Raga	446.033.830,00
Belanja Modal Tugu	499.168.000,00
Dinas Pariwisata, Kebudayaan, Pemuda dan Olah Raga	389.506.500,00
Kecamatan Sabangau	109.661.500,00
Belanja Modal Tugu/Tanda Batas Administrasi	94.573.374,00
Sekretariat Daerah	78.678.374,00
Kecamatan Bukit Batu	15.895.000,00
Belanja Modal Pilar/Tugu/Tanda Lainnya	716.423.309,00
Dinas Perumahan Rakyat, Kawasan Permukiman dan Pertanahan	338.819.209,00
Dinas Lingkungan Hidup	74.339.500,00
Dinas Perikanan	4.500.000,00
Dinas Pertanian dan Ketahanan Pangan	12.000.000,00
Badan Pengelola Keuangan dan Aset Daerah	64.900.000,00
Kecamatan Bukit Batu	69.664.600,00
Kecamatan Sabangau	107.200.000,00
Kecamatan Rakumpit	45.000.000,00
Belanja Modal Pagar	1.720.957.108,00
Dinas Pendidikan	378.728.008,00
Dinas Pariwisata, Kebudayaan, Pemuda dan Olah Raga	199.620.600,00
Kecamatan Sabangau	845.955.500,00
Kecamatan Rakumpit	296.653.000,00
JUMLAH TOTAL	81.268.687.586,60

5.1.2.1.6.4. Belanja Modal Jalan, Jaringan dan Irigasi

Belanja Modal Jalan, Irigasi dan Jaringan	Anggaran (Rp)	Realisasi (Rp)
	178.956.508.894,00	172.953.508.850,00

Belanja ini merupakan belanja modal jalan, jaringan dan irigasi periode 1 januari 2022 sampai dengan 31 desember 2022 yang direalisasikan senilai Rp172.953.508.850,00. Realisasi ini meningkat senilai Rp97.940.754.625,00 dengan persentase peningkatan 130,57% dari realisasi tahun 2021 senilai Rp75.012.754.225,00. Rincian realisasi belanja modal jalan, jaringan dan irigasi adalah sebagai berikut:



Catatan atas Laporan Keuangan
Pemerintah Kota Palangka Raya
Untuk tahun yang berakhir pada tanggal 31 Desember 2022

Tabel 5.36. Belanja Modal Jalan, Jaringan dan Irigasi TA 2022

Uraian		APBD Tahun 2022	Realisasi (Rp)		Bertambah/ Berkurang
		(Rp)	Tahun 2022	Tahun 2021	(Rp)
Belanja Modal Jalan, Irigasi dan Jaringan – Jalan Kota	1	107.138.838.579,00	102.973.647.909,00	44.610.888.850,00	58.362.759.059,00
Belanja Modal Jalan, Irigasi dan Jaringan – Jalan Desa	2	711.564.572,00	708.878.349,00	435.921.043,00	272.957.306,00
Belanja Modal Jalan, Irigasi dan Jaringan – Jalan Tol	3	0,00	0,00	188.338.000,00	-188.338.000,00
Belanja Modal Jalan, Irigasi dan Jaringan – Jalan Khusus	4	0,00	0,00	1.622.500.000,00	-1.622.500.000,00
Belanja Modal Jalan, Irigasi dan Jaringan – Jalan Lainnya	5	4.990.000.000,00	4.950.983.325,00	2.709.699.000,00	2.241.284.325,00
Belanja Modal Jalan, Irigasi dan Jaringan – Jembatan pada Jalan Kota	6	367.785.000,00	366.388.200,00	48.000.000,00	318.388.200,00
Belanja Modal Jalan, Irigasi dan Jaringan – Jembatan pada Jalan Desa	7	245.400.000,00	243.603.794,00	750.143.442,00	-506.539.648,00
Belanja Modal Jalan, Irigasi dan Jaringan – Jembatan Lainnya	8	796.955.000,00	763.974.000,00	1.657.406.500,00	-893.432.500,00
Belanja Modal Jalan, Irigasi dan Jaringan – Bangunan Air Irigasi Lainnya	9	309.800.000,00	309.079.041,00	179.303.000,00	129.776.041,00
Belanja Modal Jalan, Irigasi dan Jaringan – Bangunan Air Bersih/Air Baku Lainnya	10	309.516.143,00	296.733.900,00	231.175.000,00	65.558.900,00
Belanja Modal Jalan, Irigasi dan Jaringan – Bangunan Pembuangan Air Kotor	11	49.949.752.100,00	48.616.452.232,00	10.930.171.650,00	37.686.280.582,00
Belanja Modal Jalan, Irigasi dan Jaringan – Instalasi Air Buangan Domestik	12	15.000.000,00	14.994.000,00	0,00	14.994.000,00
Belanja Modal Jalan, Irigasi dan Jaringan – Bangunan Penampung Sampah	13	1.031.600.000,00	834.796.000,00	989.114.000,00	-154.318.000,00
Belanja Modal Jalan, Irigasi dan Jaringan – Instalasi Pengaman Penangkal Petir	14	50.000.000,00	49.950.000,00	0,00	49.950.000,00
Belanja Modal Jalan, Irigasi dan Jaringan – Instalasi Lain	15	3.064.385.500,00	3.062.116.000,00	3.103.504.500,00	-41.388.500,00
Belanja Modal Jalan, Irigasi dan Jaringan – Jaringan Induk Distribusi	16	3.869.412.000,00	3.847.147.200,00	1.312.350.000,00	2.534.797.200,00
Belanja Modal Jalan, Irigasi dan Jaringan – Jaringan Air Minum	17	4.904.000.000,00	4.718.686.000,00	5.532.597.800,00	-813.911.800,00



**Catatan atas Laporan Keuangan
Pemerintah Kota Palangka Raya
Untuk tahun yang berakhir pada tanggal 31 Desember 2022**

Uraian		APBD Tahun 2022	Realisasi (Rp)		Bertambah/ Berkurang
		(Rp)	Tahun 2022	Tahun 2021	(Rp)
Lainnya					
Belanja Modal Jalan, Irigasi dan Jaringan – Jaringan Transmisi	18	172.500.000,00	172.000.000,00	147.811.000,00	24.189.000,00
Belanja Modal Jalan, Irigasi dan Jaringan – Jaringan Distribusi	19	960.000.000,00	954.078.900,00	475.340.440,00	478.738.460,00
Belanja Modal Jalan, Irigasi dan Jaringan – Jaringan Listrik Lainnya	20	70.000.000,00	70.000.000,00	88.490.000,00	-18.490.000,00
Jumlah		178.956.508.894,00	172.953.508.850,00	75.012.754.225,00	97.940.754.625,00

Belanja Modal Jalan, Jaringan dan Irigasi perjenis per SKPD tahun 2022 sebagai berikut:

Tabel 5.37. Belanja Modal Jalan, Jaringan dan Irigasi perjenis per SKPD tahun 2022

BELANJA MODAL JALAN, JARINGAN DAN IRIGASI	SALDO AKHIR
Belanja Modal Jalan Kota	102.973.647.909,00
Dinas Pekerjaan Umum dan Penataan Ruang	87.259.503.909,00
Dinas Perumahan Rakyat, Kawasan Permukiman dan Pertanahan	15.008.323.500,00
Kecamatan Sabangau	199.847.500,00
Kecamatan Rakumpit	505.973.000,00
Belanja Modal Jalan Desa	708.878.349,00
Kecamatan Bukit Batu	605.378.349,00
Kecamatan Jekan Raya	68.500.000,00
Kecamatan Sabangau	35.000.000,00
Belanja Modal Jalan Lainnya	4.950.983.325,00
Dinas Pekerjaan Umum dan Penataan Ruang	4.481.478.325,00
Dinas Perumahan Rakyat, Kawasan Permukiman dan Pertanahan	244.998.000,00
Dinas Lingkungan Hidup	25.000.000,00
Kecamatan Pahandut	199.507.000,00
Belanja Modal Jembatan pada Jalan Kota	366.388.200,00
Kecamatan Pahandut	169.317.200,00
Kecamatan Jekan Raya	17.500.000,00
Kecamatan Rakumpit	179.571.000,00
Belanja Modal Jembatan pada Jalan Desa	243.603.794,00
Kecamatan Bukit Batu	243.603.794,00
Belanja Modal Jembatan Lainnya	763.974.000,00
Kecamatan Pahandut	226.894.000,00
Kecamatan Rakumpit	537.080.000,00
Belanja Modal Bangunan Air Irigasi Lainnya	309.079.041,00
Dinas Lingkungan Hidup	49.795.541,00
Kecamatan Sabangau	259.283.500,00
Belanja Modal Bangunan Air Bersih/Air Baku Lainnya	296.733.900,00
Dinas Pemadam Kebakaran dan Penyelamatan	287.233.900,00
Kecamatan Bukit Batu	9.500.000,00
Belanja Modal Bangunan Pembuang Air Kotor	48.616.452.232,00
Dinas Pekerjaan Umum dan Penataan Ruang	46.707.703.900,00
Dinas Perumahan Rakyat, Kawasan Permukiman dan Pertanahan	1.694.313.300,00
Dinas Perdagangan, Koperasi, Usaha Kecil, Menengah dan Perindustrian	214.435.032,00
Belanja Modal Instalasi Air Buangan Domestik	14.994.000,00
Badan Kepegawaian dan Pengembangan Sumber Daya Manusia	14.994.000,00
Belanja Modal Bangunan Penampung Sampah	834.796.000,00



Catatan atas Laporan Keuangan
Pemerintah Kota Palangka Raya
Untuk tahun yang berakhir pada tanggal 31 Desember 2022

BELANJA MODAL JALAN, JARINGAN DAN IRIGASI	SALDO AKHIR
Dinas Pekerjaan Umum dan Penataan Ruang	834.796.000,00
Belanja Modal Instalasi Pengaman Penangkal Petir	49.950.000,00
Dinas Pemadam Kebakaran dan Penyelamatan	49.950.000,00
Belanja Modal Instalasi Lain	3.062.116.000,00
Dinas Pekerjaan Umum dan Penataan Ruang	2.887.061.000,00
Dinas Lingkungan Hidup	175.055.000,00
Belanja Modal Jaringan Induk Distribusi	3.847.147.200,00
Dinas Perumahan Rakyat, Kawasan Permukiman dan Pertanahan	3.847.147.200,00
Belanja Modal Jaringan Air Minum Lainnya	4.718.686.000,00
Dinas Pekerjaan Umum dan Penataan Ruang	4.718.686.000,00
Belanja Modal Jaringan Transmisi	172.000.000,00
Badan Penanggulangan Bencana Daerah	172.000.000,00
Belanja Modal Jaringan Distribusi	954.078.900,00
Dinas Perumahan Rakyat, Kawasan Permukiman dan Pertanahan	954.078.900,00
Belanja Modal Jaringan Listrik Lainnya	70.000.000,00
Satuan Polisi Pamong Praja	25.000.000,00
Badan Kepegawaian dan Pengembangan Sumber Daya Manusia	45.000.000,00
JUMLAH TOTAL	172.953.508.850,00

5.1.2.1.6.5. Belanja Modal Aset Tetap Lainnya

Belanja Modal Aset Tetap Lainnya	Anggaran (Rp)	Realisasi (Rp)
	181.510.100,00	122.817.085,00

Belanja modal aset tetap lainnya tahun 2022 dianggarkan senilai Rp181.510.100,00 terealisasi senilai Rp122.817.085,00. Realisasi ini mengalami penurunan senilai Rp93.248.915,00 dengan persentase penurunan 43,16% dari realisasi belanja modal aset tetap lainnya tahun 2021 senilai Rp216.066.000,00. Penyajian Belanja Modal Aset Tetap Lainnya tahun 2021 pada Laporan Keuangan Tahun Anggaran 2022 berbeda dengan Laporan Keuangan Tahun Anggaran 2021 Audited karena terdapat perpindahan akun Belanja Modal Aset Lainnya dimana sebelumnya tergabung pada akun belanja modal aset tetap lainnya. Rincian realisasi belanja modal aset tetap lainnya adalah sebagai berikut:

Tabel 5.38. Belanja Modal Aset Tetap Lainnya TA 2022

Uraian		APBD Tahun 2022	Realisasi (Rp)		Bertambah/ Berkurang
		(Rp)	Tahun 2022	Tahun 2021	(Rp)
Belanja Modal Aset Tetap Lainnya – Buku Umum	1	53.000.000,00	52.675.000,00	106.035.000,00	-53.360.000,00
Belanja Modal Aset Tetap Lainnya – Buku Filsafat	2	0,00	0,00	8.657.000,00	-8.657.000,00
Belanja Modal Aset Tetap Lainnya – Bahan Perpustakaan Tercetak Lainnya	3	0,00	0,00	2.374.000,00	-2.374.000,00
Belanja Modal Aset Tetap Lainnya – Audio Visual	4	78.510.100,00	70.142.085,00	89.000.000,00	-18.857.915,00



Catatan atas Laporan Keuangan
Pemerintah Kota Palangka Raya
Untuk tahun yang berakhir pada tanggal 31 Desember 2022

Uraian		APBD Tahun 2022	Realisasi (Rp)		Bertambah/ Berkurang
		(Rp)	Tahun 2022	Tahun 2021	(Rp)
Belanja Modal Aset Tetap Lainnya – Lukisan dan Ukiran	5	0,00	0,00	10.000.000,00	-10.000.000,00
Belanja Modal Aset Tetap Lainnya – Market, Miniatur, Replika, Foto Dokumen, dan Benda Bersejarah	6	50.000.000,00	0,00	0,00	0,00
Jumlah		181.510.100,00	122.817.085,00	216.066.000,00	-86.981.938,00

Belanja Modal Aset Tetap Lainnya perjenis per SKPD tahun 2022 sebagai berikut:

Tabel 5.39. Belanja Modal Aset Tetap Lainnya perjenis per SKPD tahun 2022

BELANJA MODAL ASET TETAP LAINNYA	SALDO AKHIR
Belanja Modal Buku Umum	52.675.000,00
Dinas Perpustakaan dan Kearsipan	52.675.000,00
Belanja Modal Audio Visual	70.142.085,00
Dinas Perumahan Rakyat, Kawasan Permukiman dan Pertanahan	32.160.085,00
Badan Penanggulangan Bencana Daerah	9.845.700,00
Dinas Pengendalian Penduduk, Keluarga Berencana Pemberdayaan Perempuan, Perlindungan Anak dan Pemberdayaan Masyarakat	24.786.300,00
Kecamatan Jekan Raya	3.350.000,00
JUMLAH TOTAL	122.817.085,00

5.1.2.1.6.6. Belanja Modal Aset Lainnya

Belanja Modal Aset Lainnya	Anggaran (Rp)	Realisasi (Rp)
	398.450.000,00	395.326.977,00

Belanja modal aset lainnya tahun 2022 dianggarkan senilai Rp398.450.000,00 terealisasi senilai Rp395.326.977,00. Realisasi ini mengalami penurunan senilai Rp6.266.977,00 dengan persentase penurunan 1,61% dari realisasi belanja modal aset tetap lainnya tahun 2021 senilai Rp389.060.000,00. Rincian realisasi belanja modal aset tetap lainnya adalah sebagai berikut:

Tabel 5.40. Belanja Modal Aset Lainnya TA 2022

Uraian		APBD Tahun 2022	Realisasi (Rp)		Bertambah/ Berkurang
		(Rp)	Tahun 2022	Tahun 2021	(Rp)
Belanja Modal Aset Tetap Lainnya – Software	1	398.450.000,00	395.326.977,00	374.060.000,00	21.266.977,00
Belanja Modal Aset Tetap Lainnya – Pengadaan Aset Tidak Berwujud Lainnya	2	0,00	0,00	15.000.000,00	-15.000.000,00
Jumlah		398.450.000,00	395.326.977,00	389.060.000,00	6.266.977,00



**Catatan atas Laporan Keuangan
Pemerintah Kota Palangka Raya
Untuk tahun yang berakhir pada tanggal 31 Desember 2022**

Belanja Modal Aset Tetap Lainnya perjenis per SKPD tahun 2022 sebagai berikut:

Tabel 5.41. Belanja Modal Aset Tetap Lainnya perjenis per SKPD tahun 2022

BELANJA MODAL ASET LAINNYA	SALDO AKHIR
Belanja Modal Software	395.326.977,00
Dinas Pendidikan	55.685.750,00
Dinas Perhubungan	42.000.000,00
Dinas Penanaman Modal dan Pelayanan Terpadu Satu Pintu	49.783.000,00
Badan Kepegawaian dan Pengembangan Sumber Daya Manusia	247.858.227,00
JUMLAH TOTAL	395.326.977,00

5.1.2.3. Belanja Tak Terduga

Belanja Tak Terduga	Anggaran (Rp)	Realisasi (Rp)
	2.906.360.354,00	1.370.931.000,00

Belanja Tak Terduga Tahun 2022 dianggarkan senilai Rp2.906.360.354,00 dan terealisasi senilai Rp1.370.931.000,00. Realisasi Belanja Tak Terduga mengalami penurunan senilai Rp7.561.453.777 dengan persentase penurunan senilai 84,65% dibandingkan dengan Belanja Tak Terduga Tahun 2021 terealisasi senilai Rp8.932.384.777,00.

Pembayaran atas Belanja Tak Terduga tahun 2022 senilai Rp1.370.931.000,00 dengan rincian sebagai berikut:

Tabel 5.42. Pembayaran atas Belanja Tak Terduga tahun 2022

SKPD	Uraian	Jumlah (Rp)
Badan Pengelola Keuangan dan Aset Daerah	Berdasarkan Dokumen Sumber SP2D : 14.06/04.0/000001/TU/5.02.0.00.0.00.02.0000/M/3/2022 Pembayaran Tambah Uang (TU) untuk Penyaluran Dana Belanja Tak Terduga (BTT) kepada Badan Penanggulangan Bencana Daerah Kota Palangka Raya TA 2022 senilai Rp1.370.931.000,00.	1.370.931.000,00
JUMLAH		1.370.931.000,00

5.1.3. Belanja Transfer

Belanja Transfer	Anggaran (Rp)	Realisasi (Rp)
	486.689.756,00	485.000.000,00

Pada tahun 2022 belanja transfer berupa belanja bantuan keuangan terealisasi senilai Rp485.000.000,00 meningkat senilai Rp240.000.000,00 dengan persentase 97,96% dari realisasi transfer bantuan keuangan tahun 2021 senilai Rp245.000.000,00. Perincian sebagai berikut:

- Berdasarkan SP2D Nomor 14.06/04.0/000078/LS/5.02.0 Pembayaran Sewa Transponder Satelit Tahun Anggaran 2022 Kontribusi Pemerintah Kota Palangka Raya Berdasarkan Keputusan Gubernur Kalimantan Tengah Nomor 188.44/1/2022.
- Berdasarkan SP2D Nomor 14.06/04.0/000095/LS/5.02.0.00.0.00.02.0000/P.03/1 Pembayaran Pendanaan Bersama Rejuvenasi/Revitalisasi/Renovasi Anjungan Provinsi Kalimantan Tengah di Taman Mini Indonesia Indah TA 2022 Kontribusi Pemerintah Kota Palangka Raya Berdasarkan Keputusan Gubernur Kalimantan Tengah Nomor 188.44/430/2022.



Catatan atas Laporan Keuangan
Pemerintah Kota Palangka Raya
Untuk tahun yang berakhir pada tanggal 31 Desember 2022

Tabel 5.43. Transfer Bantuan Keuangan TA 2022 dan TA 2021

Uraian	Anggaran Tahun 2022	Realisasi (Rp)		Bertambah/ Berkurang	
		Tahun 2022	Tahun 2021	2022 – 2021	%
Belanja Bantuan Keuangan Khusus antar Daerah Provinsi	246.689.756,00	245.000.000,00	0,00	0,00	100,00
Belanja Bantuan Keuangan Khusus Daerah Kabupaten/Kota ke Provinsi	240.000.000,00	240.000.000,00	245.000.000,00	-5.000.000,00	-2,04
Jumlah Belanja Transfer	486.689.756,00	485.000.000,00	245.000.000,00	240.000.000,00	97,96

Belanja Transfer perjenis per SKPD tahun 2022 sebagai berikut:

Tabel 5.44. Belanja Transfer perjenis per SKPD tahun 2022

BELANJA BANTUAN KEUANGAN		SALDO AKHIR
Belanja Bantuan Keuangan Khusus kepada Pemerintah Provinsi		245.000.000,00
Badan Pengelola Keuangan dan Aset Daerah		245.000.000,00
Belanja Bantuan Keuangan Khusus Daerah Kabupaten/Kota ke Provinsi		240.000.000,00
Badan Pengelola Keuangan dan Aset Daerah		240.000.000,00
JUMLAH TOTAL		485.000.000,00

5.1.4. Pembiayaan

Pembiayaan	Anggaran (Rp)	Realisasi (Rp)
	292.395.901.787,00	290.365.263.474,00

Pada tahun 2022, pemerintah kota Palangka Raya melalui Badan Pengelola Keuangan dan Aset Daerah merealisasikan pembiayaan senilai Rp290.365.263.474,00. Realisasi ini meningkat senilai Rp145.227.703.002,61 dengan persentase peningkatan 100,06% dari realisasi pembiayaan tahun 2021 sebesar Rp145.137.560.471,39. Perincian dapat dilihat pada tabel berikut:

Tabel 5.45. Pembiayaan TA 2022 dan TA 2021

Uraian	Anggaran Tahun 2022 (Rp)	Realisasi (Rp)		Bertambah/ Berkurang	
		Tahun 2022	Tahun 2021	2022 - 2021	%
Penerimaan Pembiayaan	331.632.229.675,00	329.251.152.675,0	156.015.983.538,05	173.235.169.136,95	111,04
Pengeluaran Pembiayaan	39.236.327.888,00	38.885.889.201,00	10.878.423.066,66	28.007.466.134,34	257,46
Total Pembiayaan	292.395.901.787,00	290.365.263.474,00	145.137.560.471,39	145.227.703.002,61	100,06

5.1.4.1. Penerimaan Pembiayaan

Penerimaan Pembiayaan	Anggaran (Rp)	Realisasi (Rp)
	331.632.229.675,00	329.251.152.675,00

Penerimaan pembiayaan tahun 2022 terealisasi senilai Rp329.251.152.675,00 yang terdiri atas SILPA tahun lalu senilai Rp234.132.229.675,00 dan Penerimaan Pinjaman Daerah



**Catatan atas Laporan Keuangan
Pemerintah Kota Palangka Raya
Untuk tahun yang berakhir pada tanggal 31 Desember 2022**

senilai Rp95.118.923.000,00 yaitu pinjaman dari PT Sarana Multi Infrastruktur (Persero) untuk Program Pemulihan Ekonomi Nasional (PEN).

5.1.4.2. Pengeluaran Pembiayaan

Pengeluaran Pembiayaan	Anggaran (Rp)	Realisasi (Rp)
	39.236.327.888,00	38.885.889.201,00

Pengeluaran pembiayaan tahun 2022 terealisasi senilai Rp38.885.889.201,00. Realisasi ini mengalami kenaikan senilai Rp28.007.466.134,34 dengan persentase kenaikan senilai 257,46% dari realisasi pengeluaran pembiayaan tahun 2021 senilai Rp10.878.423.066,66. Rincian dapat dilihat pada tabel berikut ini:

Tabel 5.46. Pengeluaran Pembiayaan TA 2022

Uraian	Anggaran Tahun 2022 (Rp)	Realisasi (Rp)		Bertambah/Berkurang	
		Tahun 2022	Tahun 2021	2022 - 2021	%
Penyertaan Modal Daerah	17.995.000.000,00	17.995.000.000,00	9.495.000.000,00	8.500.000.000,00	89,52
Pembayaran Cicilan Pokok Utang yang Jatuh Tempo	21.241.327.888,00	20.890.889.201,00	1.383.423.066,66	19.507.466.134,34	1410,09
JUMLAH	39.236.327.888,00	38.885.889.201,00	10.878.423.066,66	28.007.466.134,34	257,46

Tabel 5.47. Penyertaan Modal Daerah TA 2022

Uraian	Anggaran Tahun 2022 (Rp)	Realisasi Tahun 2022 (Rp)
PDAM	13.000.000.000,00	13.000.000.000,00
PT.Bank Pembangunan Daerah Kalimantan Tengah	4.995.000.000,00	4.995.000.000,00
PDIM	0,00	0,00
PT. Jamkrida	0,00	0,00
Jumlah	17.995.000.000,00	17.995.000.000,00

Landasan hukum terkait Penyertaan Modal Pemerintah Kota Palangka Raya kepada Perusahaan Daerah Air Minum yaitu Peraturan Daerah Kota Palangka Raya Nomor 2 Tahun 2018 tentang perubahan kedua atas Peraturan Daerah Kota Palangka Raya Nomor 15 Tahun 2007 tentang Penyertaan Modal Pemko Palangka Raya kepada Perusahaan Daerah Air Minum.

Landasan hukum terkait Penyertaan Modal Pemerintah Kota Palangka Raya kepada PT Bank Pembangunan Daerah Kalimantan Tengah yaitu Peraturan Daerah Kota Palangka Raya Nomor 16 Tahun 2019 tentang perubahan kedua atas Peraturan Daerah Kota Palangka Raya Nomor 5 Tahun 2014 tentang Penyertaan Modal Pemko Palangka Raya kepada PT Bank Pembangunan Daerah Kalimantan Tengah.

Sedangkan Pembayaran Cicilan Pokok Utang yang Jatuh Tempo tahun 2022 terdiri dari:

Tabel 5.48. Pembayaran Cicilan Pokok Utang yang Jatuh Tempo tahun 2022

URAIAN	JUMLAH
PT Sarana Multi Infrastruktur (Persero) - Program PEN	19.507.466.134,00
Pembayaran Pokok Utang	18.231.276.904,00
Pembayaran Provisi	1.276.189.230,00
The International Bank For Reconstruction and Development - USDRP	1.383.423.067,00
Pembayaran Pokok Utang	1.383.423.067,00



**Catatan atas Laporan Keuangan
Pemerintah Kota Palangka Raya
Untuk tahun yang berakhir pada tanggal 31 Desember 2022**

URAIAN	JUMLAH
PT Sarana Multi Infrastruktur (Persero) - Program PEN	19.507.466.134,00
JUMLAH TOTAL	20.890.889.201,00

5.1.5. SILPA

Tahun 2022 SILPA Pemerintah Kota Palangka Raya berjumlah Rp291.635.828.331,80 yang dapat diuraikan sebagai berikut:

Tabel 5.49. SILPA TA 2022

Uraian	Jumlah
SILPA APBD Murni	
- Pelampauan Penerimaan PAD	92.416.264.604,13
- Pelampauan Penerimaan Pendapatan Transfer	61.831.393.422,70
- Tidak Tercapainya Target Penerimaan Lain-Lain Pendapatan Daerah yang sah	-1.005.207.905,55
- Penghematan Belanja	140.424.016.523,52
- Tidak Tercapainya Target Penerimaan Pembiayaan	-2.381.077.000,00
- Tidak Terealisasinya Pengeluaran Pembiayaan Berupa Pembayaran Cicilan Pokok Utang yang Jatuh Tempo	350.438.687,00
JUMLAH	291.635.828.331,80

5.2. LAPORAN PERUBAHAN SALDO ANGGARAN LEBIH

Laporan Perubahan SAL	Tahun 2022 (Rp)
	291.635.828.331,80

Laporan perubahan saldo anggaran lebih adalah laporan yang menyajikan informasi kenaikan dan penurunan SAL tahun pelaporan yang terdiri dari SAL awal, SILPA/SIKPA, koreksi dan SAL akhir. Berikut adalah rincian laporan perubahan saldo anggaran lebih:

Tabel 5.50. Perhitungan LPSAL TA 2022

Uraian	Tahun 2022 (Rp)
Saldo Anggaran Lebih Awal	234.132.229.675,00
Penggunaan SAL sebagai Penerimaan Pembiayaan Tahun Berjalan	234.132.229.675,00
Sub Total	0,00
Sisa Lebih/Kurang Pembiayaan Anggaran (SILPA/SIKPA)	291.635.828.331,80
Sub Total	291.635.828.331,80
Koreksi Kesalahan Pembukuan Tahun Sebelumnya	0,00
Lain-lain	0,00
Saldo Anggaran Lebih Akhir	291.635.828.331,80

5.3. NERACA

Neraca disusun berdasarkan peraturan yang berlaku dan disesuaikan dengan Standar Akuntansi Pemerintahan. Posisi Neraca per 31 Desember 2022 dan 2021 Pemerintah Kota Palangka Raya secara umum sebagai berikut:



Catatan atas Laporan Keuangan
Pemerintah Kota Palangka Raya
Untuk tahun yang berakhir pada tanggal 31 Desember 2022

Tabel 5.51. Neraca TA 2022 dan Neraca TA 2021

Uraian	Realisasi (Rp)		Bertambah/ Kurang (Rp)	%
	2022	2021		
Aset	4.188.199.837.866,48	3.892.729.071.144,37	295.470.766.722,11	7,59
Kewajiban	120.587.692.594,05	43.615.221.961,20	76.972.470.632,85	176,48
Ekuitas	4.067.612.145.272,43	3.849.113.849.183,17	218.498.296.089,26	5,68

Uraian atas akun-akun pada neraca adalah sebagai berikut.

5.3.1. Aset

Aset	Tahun 2022 (Rp)	Tahun 2021 (Rp)	Bertambah/ Berkurang (Rp)
	4.188.199.837.866,48	3.892.729.071.144,37	295.470.766.722,11

Jumlah Aset mengalami kenaikan dibandingkan tahun anggaran 2021 sebesar Rp295.470.766.722,11 menjadi Rp4.188.199.837.866,48 pada tahun anggaran 2022 yang terdiri dari Aset Lancar senilai Rp420.231.485.035,84, Investasi Jangka Panjang senilai Rp78.740.448.451,41, Aset Tetap Netto senilai Rp3.583.276.390.846,84 dan Aset Lainnya Netto senilai Rp105.951.513.532,39.

5.3.1.1. Aset Lancar

Aset Lancar	Tahun 2022 (Rp)	Tahun 2021 (Rp)	Bertambah/ Berkurang (Rp)
	420.231.485.035,84	359.065.600.653,43	61.165.884.382,41

Diklasifikasikan ke dalam aset lancar yaitu aset yang diharapkan segera untuk direalisasikan, dipakai atau dimiliki untuk dijual dalam waktu 12 (Dua Belas) bulan sejak tanggal pelaporan, serta berupa kas dan setara kas. Aset lancar yang dimiliki oleh Pemerintah Kota Palangka Raya yang terdiri dari Kas di Kas Daerah, Kas di Bendahara Penerimaan, Kas di Bendahara Pengeluaran, Kas di Badan Layanan Umum Daerah, Kas di Bendahara BOS, Kas di Bendahara FKTP, Kas Lainnya, piutang pajak, piutang retribusi, Piutang Lain-lain PAD yang Sah, Piutang Transfer, Piutang Lainnya, Penyisihan Piutang, Beban dibayar dimuka, Bagian Lancar Tuntutan Ganti Rugi dan persediaan.

5.3.1.1.1. Kas di Kas Daerah

Kas di Kas Daerah	Tahun 2022 (Rp)	Tahun 2021 (Rp)	Bertambah/ Berkurang (Rp)
	138.549.911.495,93	128.506.586.276,70	10.043.325.219,23

Nomor Rekening Kas Daerah 1000-101-170757 di Bank Pembangunan Kalimantan Tengah. Posisi saldo per 31 Desember 2022 senilai Rp138.549.911.495,93.

5.3.1.1.2. Kas di Bendahara Penerimaan

Kas di Bendahara Penerimaan	Tahun 2022 (Rp)	Tahun 2021 (Rp)	Bertambah/ Berkurang (Rp)
	256.404,00	2.346.404,00	-2.090.000,00



**Catatan atas Laporan Keuangan
Pemerintah Kota Palangka Raya
Untuk tahun yang berakhir pada tanggal 31 Desember 2022**

Saldo kas di bendahara penerimaan per 31 Desember 2022 adalah saldo kas bendahara penerimaan pada Dinas Kesehatan senilai Rp240.000,00 dan kas di bendaharan Penerimaan Badan Pengelola Pajak dan Retribusi Daerah senilai Rp16.404,00.

Kas di Bendahara Penerimaan perjenis per SKPD per 31 Desember 2022:

Tabel 5.52. Kas di Bendahara Penerimaan perjenis per SKPD per 31 Desember 2022

KAS DI BENDAHARA PENERIMAAN	SALDO AKHIR
Dinas Kesehatan	240.000,00
Badan Pengelola Pajak dan Retribusi Daerah	16.404,00
JUMLAH TOTAL	256.404,00

5.3.1.1.3. Kas di Bendahara Pengeluaran

Kas di Kas Bendahara Pengeluaran	Tahun 2022 (Rp)	Tahun 2021 (Rp)	Bertambah/ Berkurang (Rp)
	60.240,00	0,00	60.240,00

Saldo Kas di Bendahara Pengeluaran per 31 Desember 2022 Rp60.240 merupakan sisa UP dari Bendahara Pengeluaran Pembantu Kelurahan Tanjung Pinang pada Kecamatan Pahandut.

Saldo Kas di Bendahara Pengeluaran tersebut tidak memperhitungkan:

- Saldo kas di rekening Bendahara Pengeluaran Pembantu Dinas Pekerjaan Umum dan Penataan Ruang sejumlah Rp1.669.121,00 dengan rincian Rp500.000,00 berupa selisih pencatatan (telah dilakukan pengembalian ke RKUD pada tanggal 21 Februari 2023); dan Rp1.169.121,00 berupa kas yang belum dibayarkan kepada pihak ketiga (telah dibayarkan kepada pihak ketiga pada tanggal 17 Februari 2023) serta saldo pada rekening Bendahara Pengeluaran Dinas Perpustakaan dan Kearsipan senilai Rp844,00 berupa selisih pencatatan.
- Saldo pada Rekening PPTK.
Per 31 Desember 2022 masih terdapat saldo pada rekening tersebut yang diantaranya terjadi karena pembayaran belanja akhir tahun telah didahulukan oleh PPTK. Daftar rekening PPTK yang masih memiliki saldo dirinci sebagai berikut:

Tabel 5.53. Daftar rekening PPTK yang masih memiliki saldo per 31 Desember 2022

Nama SKPD	Rekening PPTK	Jumlah (Rp)	Keterangan
Badan Kepegawaian dan Pengembangan Sumber Daya Manusia	PPTK MUTASI DSIIK BKPSDM KOTA P RAYA	100.552,00	Merupakan akumulasi saldo awal, bunga tabungan, pajak tabungan, dan administrasi bank
Dinas Pengendalian Penduduk, Keluarga Berencana, P3A dan PM	PPTK V DAK NONFISIK DPPKBP3APM KOTA P RAYA	100.000,00	Merupakan akumulasi saldo awal, bunga tabungan, pajak tabungan, dan administrasi bank
Dinas Pengendalian Penduduk, Keluarga Berencana, P3A dan PM	PPTK VI DAK NONFISK DPPKBP3APM KOTA P RAYA	90.000,00	Merupakan akumulasi saldo awal, bunga tabungan, pajak tabungan, dan administrasi bank
Dinas Kependudukan dan Pencatatan Sipil	PPTK PIAK DUKCAPIL PAIANGKA RAYA	15.274,00	Merupakan akumulasi saldo awal, bunga tabungan, pajak tabungan, dan administrasi bank



Catatan atas Laporan Keuangan
Pemerintah Kota Palangka Raya
Untuk tahun yang berakhir pada tanggal 31 Desember 2022

Nama SKPD	Rekening PPTK	Jumlah (Rp)	Keterangan
Dinas Kependudukan dan Pencatatan Sipil	PPTK DUKCAPIL BIDANG PDIP	100.000,00	Merupakan akumulasi saldo awal, bunga tabungan, pajak tabungan, dan administrasi bank
Dinas Pemadam Kebakaran dan Penyelamatan	PPTK 2 DAMKAR KOTA PALANGKA KAYA	50.618,00	Merupakan akumulasi saldo awal, bunga tabungan, pajak tabungan, dan administrasi bank
Dinas Pemadam Kebakaran dan Penyelamatan	PPTK 1 DAMKAR KOTA PALANGKA RAYA	201.575,00	Merupakan akumulasi saldo awal, bunga tabungan, pajak tabungan, dan administrasi bank
Badan Pengelola Pajak dan Retribusi Daerah	PPTK BIDANG PELAYANAN BPPRD	2.224,00	Merupakan akumulasi saldo awal, bunga tabungan, pajak tabungan, dan administrasi bank
Badan Pengelola Pajak dan Retribusi Daerah	PPTK BIDANG PENAGIHAN BPPRD	23.660,00	Merupakan akumulasi saldo awal, bunga tabungan, pajak tabungan, dan administrasi bank
Badan Pengelola Pajak dan Retribusi Daerah	PPTK BIDANG RENBANG BPPRD	117.812,00	Merupakan akumulasi saldo awal, bunga tabungan, pajak tabungan, dan administrasi bank
Badan Pengelola Pajak dan Retribusi Daerah	PPTK BIDANG WASDAL BPPRD	24.499,00	Merupakan akumulasi saldo awal, bunga tabungan, pajak tabungan, dan administrasi bank
Badan Pengelola Pajak dan Retribusi Daerah	PPTK SEKRETAWAT BADAN BPPRD	162.180,00	Merupakan akumulasi saldo awal, bunga tabungan, pajak tabungan, dan administrasi bank
Badan Pengelola Keuangan dan Aset Daerah	PPTK 1 BPKAD KOTA P RAYA	42.442.500,00	Telah dibayarkan pada 2 s.d. 6 Januari 2023
Badan Pengelola Keuangan dan Aset Daerah	PPTK 1 BPKAD KOTA P RAYA	43.406,00	Merupakan akumulasi saldo awal, bunga tabungan, pajak tabungan, dan administrasi bank
Badan Pengelola Keuangan dan Aset Daerah	PPTK 5 BPKAD KOTA P RAYA	50.000,00	Merupakan akumulasi saldo awal, bunga tabungan, pajak tabungan, dan administrasi bank
Dinas Komunikasi Informatika, Statistik dan Persandian	PPTK 4 DKISP KOTA P RAYA	15.739,00	Merupakan akumulasi saldo awal, bunga



Catatan atas Laporan Keuangan
Pemerintah Kota Palangka Raya
Untuk tahun yang berakhir pada tanggal 31 Desember 2022

Nama SKPD	Rekening PPTK	Jumlah (Rp)	Keterangan
			tabungan, pajak tabungan, dan administrasi bank
Dinas Komunikasi Informatika, Statistik dan Persandian	PPTK 2 DKISP KOTA PALANGKA RAYA	18.181,00	Merupakan akumulasi saldo awal, bunga tabungan, pajak tabungan, dan administrasi bank
Dinas Komunikasi Informatika, Statistik dan Persandian	PPTK 6 DKISP KOTA PALANGKA RAYA	15.404,00	Merupakan akumulasi saldo awal, bunga tabungan, pajak tabungan, dan administrasi bank
Dinas Komunikasi Informatika, Statistik dan Persandian	PPTK 5 DKISP KOTA PALANGKA RAYA	15.644,00	Merupakan akumulasi saldo awal, bunga tabungan, pajak tabungan, dan administrasi bank
Sekretariat DPRD	PPTK 1 SETWAN KOTA PALANGKA RAYA	22.792,00	Merupakan akumulasi saldo awal, bunga tabungan, pajak tabungan, dan administrasi bank
Dinas Perdagangan, Koperasi, Usaha Kecil, Menengah dan Perindustrian	PPTK BIDANG PERINDUSTRIAN DPKUKMP KOTA P RAYA	92.647.749,00	Telah dibayarkan pada 2 s.d. 6 Januari 2023
Dinas Perdagangan, Koperasi, Usaha Kecil, Menengah dan Perindustrian	PPTK 3 BIDANG PERDAGANGAN DPKUKMP KOTA	58.290.499,00	Telah dibayarkan pada 2 s.d. 6 Januari 2023
Dinas Perdagangan, Koperasi, Usaha Kecil, Menengah dan Perindustrian	PPTK UMUM DAN KEPEGAWAIAN DPKUKMP	3.074.383,00	Telah dibayarkan pada 2 s.d. 6 Januari 2023
Dinas Perdagangan, Koperasi, Usaha Kecil, Menengah dan Perindustrian	PPTK BIDANG KOPERASI DPKUKMP	10.673.574,00	Telah dibayarkan pada 2 s.d. 6 Januari 2023
Dinas Perdagangan, Koperasi, Usaha Kecil, Menengah dan Perindustrian	PPTK PERENCANAAN DPKUKMP	26.228,00	Merupakan akumulasi saldo awal, bunga tabungan, pajak tabungan, dan administrasi bank
Kecamatan Bukit Batu	PPTK KASUBAG UMPEG KEC BUKIT BATU	44.609.866,00	Telah dibayarkan pada 2 s.d. 6 Januari 2023
UPTD Pkm Kereng Bangkirai	PPTK UPT PUSKESMAS KERENG BANGKIRAI	43.153,00	Merupakan akumulasi saldo awal, bunga tabungan, pajak tabungan, dan administrasi bank
UPTD Pkm Kalampangan	PPTK UPT PUSKESMAS KALAMPANGAN	4.261,00	Merupakan akumulasi saldo awal, bunga tabungan, pajak tabungan, dan administrasi bank
UPTD Pkm Menteng	PPTK PUSKESMAS	96.589,00	Merupakan akumulasi saldo



**Catatan atas Laporan Keuangan
Pemerintah Kota Palangka Raya
Untuk tahun yang berakhir pada tanggal 31 Desember 2022**

Nama SKPD	Rekening PPTK	Jumlah (Rp)	Keterangan
	MENTENG		awal, bunga tabungan, pajak tabungan, dan administrasi bank
JUMLAH		253.078.362,00	

5.3.1.1.4. Kas di Badan Layanan Umum Daerah

Kas di BLUD	Tahun 2022 (Rp)	Tahun 2021 (Rp)	Bertambah/Berkurang (Rp)
	152.051.080.848,14	103.851.662.301,14	48.199.418.547,00

Saldo Kas di BLUD per 31 Desember 2021 senilai Rp103.851.662.301,14 terdiri dari saldo kas pada Badan Layanan Umum Daerah RSUD Kota Palangka Raya senilai Rp103.843.754.210,14 dan pada BLUD UPT. Puskesmas Pahandut senilai Rp7.908.091,00.

Pada 31 Desember 2022 saldo Kas di BLUD senilai Rp152.051.080.848,14 dengan rincian pada tabel berikut:

Tabel 5.54. Dana BLUD

NO.	BLUD	SALDO AWAL 1 JAN 2022 (Rp)	PENDAPATAN (Rp)	BELANJA (Rp)	SALDO AKHIR 31 DES 2022 (Rp)
1.	Puskesmas Pahandut	282.471.865,00	2.276.297.417,00	2.425.645.457,00	133.123.825,00
2.	Rumah Sakit Tipe D Kota Palangka Raya	103.843.754.210,14	113.248.756.563,00	65.174.553.750,00	151.917.957.023,14
JUMLAH		104.126.226.075,14	115.525.053.980,00	67.600.199.207,00	152.051.080.848,14

5.3.1.1.4.1. Kas di BLUD Puskesmas Pahandut

BLUD UPT Puskesmas Pahandut ditetapkan dengan Peraturan Walikota Palangka Raya Nomor 63 Tahun 2020 tentang Pemanfaatan Pendapatan pada Badan Layanan Umum Daerah Unit Pelaksana Teknis Pusat Kesehatan Masyarakat Pahandut Kota Palangka Raya.

Pada tahun 2022, saldo awal BLUD UPTD Puskesmas Pahandut terdiri dari saldo akhir BLUD UPTD Puskesmas Pahandut Tahun 2022 senilai Rp. 7.908.091,00 ditambah dengan saldo dana kapitasi JKN BLUD senilai Rp. 268.577.174,00 dan ditambah dana prolanis senilai Rp. 5.968.600,00 yang pada tahun 2021 tercatat terpisah dari laporan keuangan BLUD karena masuk pada DPA Dinas Kesehatan Kota Palangka Raya.

Adapun rincian atas pendapatan dan belanja BLUD UPT Puskesmas Pahandut 31 Desember 2022 sebagai berikut:

**Tabel 5.55. Rincian atas Pendapatan dan Belanja BLUD UPT
Puskesmas Pahandut per 31 Desember 2022**

NO.	URAIAN	TAHUN 2022 (Rp)	TAHUN 2021 (Rp)
I.	Saldo Awal	282.471.865,00	163.977.264,00
II.	Pendapatan	2.276.297.417,00	2.204.019.100,00
1.	Jasa Layanan Umum	384.399.917,00	309.393.700,00
2.	Dana Kapitasi JKN	1.891.897.500,00	1.894.625.400,00
III.	Belanja Operasi BLUD	2.425.645.457,00	2.085.524.499,00
1.	Belanja Pegawai	0,00	33.000.000,00
2.	Belanja Barang dan Jasa	2.333.960.527,00	249.000.000,00



**Catatan atas Laporan Keuangan
Pemerintah Kota Palangka Raya
Untuk tahun yang berakhir pada tanggal 31 Desember 2022**

NO.	URAIAN	TAHUN 2022 (Rp)	TAHUN 2021 (Rp)
3.	Belanja Modal	91.684.930,00	19.485.609,00
4.	Belanja JKN	0,00	1.784.038.890,00
	SALDO AKHIR	133.123.825,00	282.471.865,00

5.3.1.1.4.2. Kas di BLUD RSUD

BLUD RSUD Kota Palangka Raya ditetapkan dengan Peraturan Walikota Palangka Raya Nomor 5 Tahun 2014 tentang Pembentukan Rumah Sakit Umum Kelas D Kota Palangka Raya.

Kas di BLUD RSUD senilai Rp151.917.957.023,14 per 31 Desember 2022 dengan rincian atas pendapatan dan belanja BLUD RSUD Kota Palangka Raya sebagai berikut:

**Tabel 5.56. rincian atas pendapatan dan belanja BLUD
RSUD Kota Palangka Raya 31 Desember 2022**

NO.	URAIAN	TAHUN 2022 (Rp)	TAHUN 2021 (Rp)
I	Saldo Awal	103.843.754.210,14	13.560.172.633,14
II	Pendapatan Daerah	113.248.756.563,00	147.627.841.047,00
1.	Jasa Layanan Pasien Umum	665.902.608,00	17.951.755.211,00
2.	Klaim INA'CBGS	60.909.984.796,00	2.931.476.486,00
3.	Klaim Covid	45.872.970.000,00	126.689.189.100,00
4.	Hasil Kerja Sama	103.822.100,00	45.000.000,00
5.	Pendapatan BLUD yang Sah	15.288.499,00	10.420.250,00
6.	SWAB Mou	5.680.788.560,00	0,00
III	Belanja Daerah	65.174.553.750,00	57.344.259.470,00
1.	Belanja Pegawai	1.737.420.675,00	578.460.000,00
2.	Belanja Barang dan Jasa	48.315.697.977,00	51.914.349.797,00
3.	Belanja Modal	15.121.435.098,00	4.851.449.673,00
	JUMLAH (I+II-III)	151.917.957.023,14	103.843.754.210,14

5.3.1.1.5. Kas di Bendahara BOS

Kas di Bendahara BOS	Tahun 2022 (Rp)	Tahun 2021 (Rp)	Bertambah/ Berkurang (Rp)
	905.774.431,25	1.392.601.131,63	-486.826.700,38

Nilai tersebut merupakan kas dana BOS per 31 Desember 2022 pada Dinas Pendidikan senilai Rp905.774.431,25. Sisa kas dana BOS tersebut termasuk dana BOS SDN, SMPN, SMAN, SMKN, dan SLBN. Dengan rincian pada tabel berikut:

Tabel 5.57. Kas Dana BOS

No.	Penerima Dana BOS	Saldo Awal 1 Jan 2022 (Rp)	Pendapatan (Rp)	Belanja (Rp)	Saldo Akhir 31 Des 2022 (Rp)
1.	SDN BOS Reguler	315.765.504,38	16.354.889.616,00	16.632.066.983,38	38.588.137,00
2.	SDN BOS Afirmasi	0,00	80.000.000,00	80.000.000,00	0,00
3.	SDN BOS Kinerja	3.500,00	320.000.000,00	320.003.500,00	0,00
4.	SMPN BOS Reguler	240.386.019,15	8.494.578.092,00	8.704.223.925,00	30.740.186,15
5.	SMPN BOS Afirmasi	0,00	80.000.000,00	80.000.000,00	0,00
6.	SMPN BOS Kinerja	0,00	240.000.000,00	240.000.000,00	0,00
7.	SMAN, SMKN, dan SLBN	836.446.108,10	0,00	0,00	836.446.108,10
	JUMLAH	1.392.601.131,63	25.569.467.708,00	26.056.294.408,38	905.774.431,25



Catatan atas Laporan Keuangan
Pemerintah Kota Palangka Raya
Untuk tahun yang berakhir pada tanggal 31 Desember 2022

Berdasarkan surat dari Sekretaris Daerah Provinsi Kalimantan Tengah Nomor: 900/61/KEUDA/2018, tanggal 6 Januari 2018, hal: Pemberitahuan Tindak Lanjut penyelesaian P3D. Bahwa saldo awal di luar SDN, SMPN 1 Januari 2017 masih harus tetap dicatat di Pemerintah Kabupaten/Kota sampai dengan Berita Acara Khusus Perubahan Lampiran ditandatangani oleh masing-masing kepala daerah, sebagaimana diatur dalam Pasal 4 dan Pasal 5 Berita Acara Serah Terima yang telah ditandatangani di tahun 2016.

5.3.1.1.6. Kas di Bendahara FKTP

Kas di Bendahara FKTP	Tahun 2022 (Rp)	Tahun 2021 (Rp)	Bertambah/ Berkurang (Rp)
	128.527.401,48	378.816.050,53	-250.288.649,05

Saldo Kas di Bendahara FKTP pada Dinas Kesehatan per 31 Desember 2022 senilai Rp128.527.401,48 terdiri dari saldo kas dana Jaminan Kesehatan Nasional (JKN) dan saldo kas dana Prolanis pada FKTP milik pemerintah daerah yang belum menerapkan pola pengelolaan keuangan BLUD. Dengan rincian sebagai berikut:

5.3.1.1.6.1. Kas Dana JKN

Kas Dana JKN	Tahun 2022 (Rp)	Tahun 2021 (Rp)	Bertambah/ Berkurang (Rp)
	125.395.001,48	370.808.350,53	-245.413.349,05

Pada tahun 2021 kas dana JKN senilai Rp370.808.350,53 terdiri dari dana JKN BLUD UPT. Puskesmas Pahandut senilai Rp268.577.174,00 dan dana JKN puskesmas yang belum menerapkan pola keuangan BLUD pada 10 puskesmas senilai Rp102.231.176,53. Kas dana JKN per 31 Desember 2022 senilai Rp125.395.001,48 adalah saldo kas Puskesmas yang belum menerapkan pola pengelolaan keuangan BLUD, dengan rincian pada tabel berikut:

Tabel 5.58. Dana JKN

NO.	PUSKESMAS	SALDO AWAL 1 JAN 2022 (Rp)	PENGEMBALIAN TAHUN LALU (Rp)	PENDAPATAN (Rp)	BELANJA (Rp)	SALDO AKHIR 31 DES 2022 (Rp)
1.	Panarung	67.158,00	0,00	1.005.929.742,00	997.047.037,00	8.949.863,00
2.	Marina Permai	420.061,00	0,00	343.071.839,00	314.049.802,00	29.442.098,00
3.	Bukit Hindu	22.657,00	2.934.265,00	1.357.399.943,00	1.360.356.289,00	576,00
4.	Kayon	3.614.478,39	4.800.000,00	1.367.788.722,00	1.371.350.841,00	4.852.359,39
5.	Jekan Raya	473.556,00	0,00	504.373.644,00	497.334.478,00	7.512.722,00
6.	Tangkiling	11.345.040,99	0,00	758.339.859,00	764.323.024,00	5.361.875,99
7.	Kereng Bangkirai	18.073.950,00	157.258,00	515.009.475,00	523.094.226,00	10.146.457,00
8.	Kalampangan	1.486.607,00	0,00	283.875.793,00	284.030.787,00	1.331.613,00
9.	Rakumpit	65.494.646,15	0,00	85.160.154,00	147.321.286,00	3.333.514,15
10.	Menteng	1.233.022,00	3.267.045,45	1.600.269.578,00	1.550.305.722,50	54.463.922,95
	JUMLAH	102.231.176,53	11.158.568,45	7.821.218.749,00	7.809.213.492,50	125.395.001,48

Berdasarkan Laporan Hasil Audit Inspektorat Kota Palangka Raya Nomor 700/100/LHA/VIII.b/2022/NISP, tanggal 18 Agustus 2022 dengan sasaran audit Dana Jaminan Kesehatan Nasional (JKN) UPT. Puskesmas Bukit Hindu Tahun Anggaran 2021/2022 terdapat pengembalian pemahalan harga tahun 2021 senilai Rp2.934.265,00.

Menindaklanjuti Laporan Hasil Audit Ketaatan terhadap Pengelolaan Dana Kapitasi JKN (Jaminan Kesehatan Nasional) pada UPT Puskesmas Kayon Tahun Anggaran 2021 yang dilakukan Inspektorat Kota Palangka Raya Nomor 700/101/LHA/VIII.b/2022/NISP, tanggal 19 Agustus 2022, terdapat pengembalian kelebihan pembayaran jasa tenaga non kesehatan



**Catatan atas Laporan Keuangan
Pemerintah Kota Palangka Raya
Untuk tahun yang berakhir pada tanggal 31 Desember 2022**

(belanja honor tenaga kontrak administrasi JKN) senilai Rp4.800.000,00 dan ditindaklanjuti dengan pengembalian ke rekening JKN Puskesmas Kayon pada tanggal 8 September 2022.

Pada Puskesmas Kereng Bangkirai terdapat pengembalian belanja alat/bahan untuk kegiatan kantor-alat tulis kantor dan belanja alat/bahan untuk kegiatan bahan komputer pada dana kapitasi (JKN) tahun 2021 berdasarkan Laporan Hasil Audit Inspektorat Kota Palangka Raya pada UPT. Puskesmas Kereng Bangkirai perihal Dana JKN TA. 2021 Nomor 700/98/LHA/VIII.b/2022/INSP tanggal 12 Agustus 2022. Pengembalian atas belanja dimaksud ke rekening JKN Puskesmas Kereng Bangkirai senilai Rp157.258,00 pada tanggal 9 Agustus 2022.

Berdasarkan pemeriksaan secara uji petik atas dokumen pertanggungjawaban dan konfirmasi kepada penyedia serta Laporan Hasil Pemeriksaan BPK RI Perwakilan Provinsi Kalimantan Tengah Atas Laporan Keuangan Pemerintah Kota Palangka Raya Tahun 2021 Nomor 45.B/LHP/XIX.PAL/05/2022 tanggal 10 Mei 2022, pada Puskesmas Menteng terdapat pengembalian pemahalan harga atas belanja alat tulis kantor yang bersumber dari dana kapitasi (JKN) tahun 2021 senilai Rp3.267.045,45 yang telah disetorkan tanggal 9 Mei 2021 ke rekening JKN Puskesmas Menteng.

5.3.1.1.6.2. Kas Dana Prolanis

Kas Dana Prolanis	Tahun 2022 (Rp)	Tahun 2021 (Rp)	Bertambah/ Berkurang (Rp)
	3.132.400,00	8.007.700,00	-4.875.300,00

Pada tahun 2021 kas dana Prolanis senilai Rp8.007.700,00 terdiri dari dana Prolanis BLUD UPT. Puskesmas Pahandut senilai Rp5.986.600,00 dan dana Prolanis puskesmas yang belum menerapkan pola keuangan BLUD senilai Rp2.021.100,00.

Kas Dana Prolanis senilai Rp3.132.400,00 adalah saldo kas Prolanis Puskesmas yang belum menerapkan pola pengelolaan keuangan BLUD per 31 Desember 2022. Prolanis adalah program untuk meningkatkan kualitas hidup para peserta Jaminan Kesehatan Nasional (JKN) dari BPJS Kesehatan, yang mengidap penyakit kronis dengan biaya pelayanan kesehatan yang efektif dan efisien. Dengan rincian pada tabel berikut:

Tabel 5.59. Dana Prolanis

NO.	PUSKESMAS	SALDO AWAL 1 JAN 2022 (Rp)	PENDAPATAN (Rp)	BELANJA (Rp)	SALDO AKHIR 31 DES 2022 (Rp)
1.	Bukit Hindu	0,00	3.261.300,00	2.150.000,00	1.111.300,00
2.	Kayon	0,00	6.994.200,00	6.994.200,00	0,00
3.	Kalampangan	2.021.100,00	7.599.400,00	7.599.400,00	2.021.100,00
4.	Rakumpit	0,00	996.100,00	996.100,00	0,00
JUMLAH		2.021.100,00	18.851.000,00	17.739.700,00	3.132.400,00

5.3.1.1.7. Kas Lainnya

Kas Lainnya	Tahun 2022 (Rp)	Tahun 2021 (Rp)	Bertambah/Berkurang (Rp)
	23.447.815,00	217.511,00	23.230.304,00

Saldo Kas lainnya per 31 Desember 2022 Rp23.447.815,00 terdiri dari saldo Kas Dana Bansos Pendidikan, saldo Kas Dana BOP PAUD, saldo Kas Dana BOP Pendidikan Kesetaraan, dan Setoran PFK ke Kas Negara yang melewati Tahun Anggaran 2022. Kas Lainnya perjenis per SKPD per 31 Desember 2022 sebagai berikut:



Catatan atas Laporan Keuangan
Pemerintah Kota Palangka Raya
Untuk tahun yang berakhir pada tanggal 31 Desember 2022

Tabel 5.60. Kas Lainnya perjenis per SKPD per 31 Desember 2022

KAS LAINNYA	SALDO AKHIR
Dinas Pendidikan	7.257.403,00
Dinas Kependudukan dan Pencatatan Sipil	14.081.311,00
Dinas Perdagangan, Koperasi, Usaha Kecil, Menengah dan Perindustrian	2.109.101,00
JUMLAH TOTAL	23.447.815,00

5.3.1.1.7.1. Kas Dana BOP PAUD

Kas Dana BOP PAUD	Tahun 2022 (Rp)	Tahun 2021 (Rp)	Bertambah/ Berkurang (Rp)
	0,00	0,00	0,00

Kas dana BOP PAUD senilai Rp0,00 per 31 Desember 2022. Dengan rincian pada tabel berikut:

Tabel 5.61. Dana BOP PAUD

No.	Penerima Dana BOP PAUD	Saldo Awal 1 Jan 2022 (Rp)	Pendapatan (Rp)	Belanja (Rp)	Saldo Akhir 31 Des 2022 (Rp)
1.	TK Negeri Pembina Pahandut	0,00	38.400.000,00	38.400.000,00	0,00
2.	TK Negeri Pembina Jekan Raya	0,00	83.400.000,00	83.400.000,00	0,00
3.	TK Negeri Pembina Rakumpit	0,00	9.600.000,00	9.600.000,00	0,00
4.	TK Negeri Pembina Sabangau	0,00	30.000.000,00	30.000.000,00	0,00
5.	TK Negeri Pembina Bukit Batu	0,00	12.000.000,00	12.000.000,00	0,00
6.	TK Negeri Satu Atap Tumbang Rungan	0,00	15.600.000,00	15.600.000,00	0,00
7.	TK Negeri Satu Atap Kanarakan	0,00	6.000.000,00	6.000.000,00	0,00
	JUMLAH	0,00	195.000.000,00	195.000.000,00	0,00

5.3.1.1.7.2. Kas Dana BOP Pendidikan Kesetaraan

Kas Dana BOP Pendidikan Kesetaraan	Tahun 2022 (Rp)	Tahun 2021 (Rp)	Bertambah/ Berkurang (Rp)
	0,00	0,00	0,00

Kas dana BOP Pendidikan Kesetaraan senilai Rp0,00 per 31 Desember 2022. Dengan rincian pada tabel berikut:

Tabel 5.62. Dana BOP Pendidikan Kesetaraan

No.	Penerima Dana BOP Pendidikan Kesetaraan	Saldo Awal 1 Jan 2022 (Rp)	Pendapatan (Rp)	Belanja (Rp)	Saldo Akhir 31 Des 2022 (Rp)
1.	Paket B	0,00	39.000.000,00	39.000.000,00	0,00
2.	Paket C	0,00	138.600.000,00	138.600.000,00	0,00
	JUMLAH	0,00	177.600.000,00	177.600.000,00	0,00



Catatan atas Laporan Keuangan
Pemerintah Kota Palangka Raya
Untuk tahun yang berakhir pada tanggal 31 Desember 2022

5.3.1.1.7.3. Kas Dana Bansos

Tabel 5.63. Dana Bansos

No.	Penerima Dana Bansos	Saldo Awal 1 Jan 2022 (Rp)	Pendapatan (Rp)	Belanja (Rp)	Saldo Akhir 31 Des 2022 (Rp)
1.	SMAN 2 Palangka Raya	134.000,00	0,00	0,00	134.000,00
2.	SMAN 6 Palangka Raya	280,00	0,00	0,00	280,00
3.	SMKN 2 Palangka Raya	1.641,00	0,00	0,00	1.641,00
4.	SMKN 2 Palangka Raya	81.590,00	0,00	0,00	81.590,00
JUMLAH		217.511,00	0,00	0,00	217.511,00

Saldo Kas Dana Bansos Pendidikan senilai Rp217.511,00 per 31 Desember 2022, merupakan Dana Bantuan Tunai (*Block Grant*) yang terdiri dari:

1. SMAN 2 Palangka Raya digunakan untuk ruang kelas baru, jumlah dana yang tersisa senilai Rp134.000,00;
2. SMAN 6 Palangka Raya digunakan untuk laboratorium Komputer, jumlah dana yang tersisa senilai Rp280,00;
3. SMKN 2 Palangka Raya digunakan untuk ruang kelas baru, jumlah dana yang tersisa senilai Rp1.641,00; dan
4. SMKN 2 Palangka Raya digunakan untuk pengembangan *teaching factory*, jumlah dana yang tersisa senilai Rp81.590,00.

5.3.1.1.7.4. Setoran PFK ke Kas Negara Melewati Tahun Anggaran 2022

Setoran PFK ke Kas Negara Melewati TA 2022	Tahun 2022 (Rp)	Tahun 2021 (Rp)	Bertambah/ Berkurang (Rp)
	23.230.304,00	0,00	23.230.304,00

Terdapat dana Perhitungan Pihak Ketiga (PFK) ke Kas Negara yang disetorkan melewati Tahun Anggaran 2022 sejumlah Rp23.230.304,00 sehingga masih diakui menjadi saldo Kas Lainnya dengan rincian sebagai berikut:

Tabel 5.64. Perhitungan Pihak Ketiga (PFK) ke Kas Negara Tahun Anggaran 2022

SKPD	Nilai (Rp)	Keterangan
Dinas Kependudukan dan Pencatatan Sipil	14.081.311,00	Penyetoran dilakukan tanggal 16 Januari 2023
Dinas Perdagangan, Koperasi, Usaha Kecil Menengah dan Perindustrian	2.109.101,00	Penyetoran dilakukan tanggal 17 Januari 2023
Dinas Pendidikan (SDN 4 Menteng)	7.039.892,00	Penyetoran dilakukan tanggal 29 Maret 2023
JUMLAH	23.230.304,00	

5.3.1.1.8. Piutang Pajak Daerah

Piutang Pajak Daerah	Tahun 2022 (Rp)	Tahun 2021 (Rp)	Bertambah/Berkurang (Rp)
	103.828.466.861,74	55.690.255.819,27	48.138.211.042,47

Saldo Piutang Pajak Daerah pada tahun 2022 adalah senilai Rp103.828.466.861,74 sedangkan tahun 2021 senilai Rp55.690.255.819,27. Piutang Pajak Daerah dikelola oleh



Catatan atas Laporan Keuangan
Pemerintah Kota Palangka Raya
Untuk tahun yang berakhir pada tanggal 31 Desember 2022

Badan Pengelola Pajak dan Retribusi Daerah. Rincian Piutang Pajak Daerah per 31 Desember 2022 dan 31 Desember 2021 adalah sebagai berikut:

Tabel 5.65. Rincian Piutang Pajak Daerah

No.	Uraian	Tahun 2022 (Rp)	Tahun 2021 (Rp)	Bertambah/Berkurang (Rp)
1.	Piutang Pajak Hotel	55.240.710,00	55.567.110,00	-326.400,00
2.	Piutang Pajak Restoran dan Sejenisnya	211.305.673,49	243.800.947,02	-32.495.273,53
3.	Piutang Pajak Diskotik, Karaoke, Klub Malam dan Sejenisnya	208.797.002,25	208.797.002,25	0,00
4.	Piutang Pajak Reklame Papan/Billboard/ Videotron/ Megatron	4.606.043.168,00	4.606.043.168,00	0,00
5.	Piutang Pajak Penerangan Jalan Dihasilkan Sendiri	117.434.426,00	117.434.426,00	0,00
6.	Piutang Pajak Parkir	204.408,00	204.408,00	0,00
7.	Piutang Pajak Air Tanah	344.804.940,00	344.804.940,00	0,00
8.	Piutang Pajak Mineral Bukan Logam dan Batuan	17.419.370,00	17.419.370,00	0,00
9.	Piutang Pajak Bumi dan Bangunan Pedesaan dan Perkotaan	98.267.217.164,00	50.096.184.448,00	48.171.032.716,00
JUMLAH		103.828.466.861,74	55.690.255.819,27	48.138.211.042,47

Penjelasan masing-masing rincian obyek Piutang Pajak adalah sebagai berikut:

5.3.1.1.8.1. Piutang Pajak Hotel

Piutang Pajak Hotel	Tahun 2022 (Rp)	Tahun 2021 (Rp)	Bertambah/Berkurang (Rp)
	55.240.710,00	55.567.110,00	-326.400,00

Piutang Pajak Hotel berada pada Badan Pengelola Pajak dan Retribusi Daerah pada tahun 2022 berjumlah Rp55.567.110,00 atau berkurang senilai Rp326.400,00 dijelaskan pada rincian berikut ini:

Tabel 5.66. Piutang Pajak Hotel Per 31 Desember 2022

No.	Objek Piutang	Saldo Piutang Tahun 2022 (Rp)	Saldo Piutang Tahun 2021 (Rp)	Bertambah/Berkurang (Rp)
1.	Hotel "BARITO SWEET SHINTA"	4.293.000,00	4.293.000,00	0,00
2.	Hotel "MELATI SERASI"	20.762.490,00	20.762.490,00	0,00
3.	Barak Kali Kuning	0,00	326.400,00	-326.400,00
4.	Hotel "HAWAI"	0,00	0,00	0,00
5.	Hotel "MINA"	1.160.000,00	1.160.000,00	0,00
6.	Hotel "LAMPANG"	8.436.444,00	8.436.444,00	0,00
7.	Mess Putra Tunggal / TINE HERMANUS BARAT	1.240.000,00	1.240.000,00	0,00
8.	Kost Matahari "Green House Asri"	820.000,00	820.000,00	0,00
9.	M. Bahalap Hotel / Agus Ramli	18.528.776,00	18.528.776,00	0,00
10.	Barak 3 Saudara	0,00	0,00	0,00
JUMLAH		55.240.710,00	55.567.110,00	-326.400,00

Piutang pajak hotel sampai dengan 31 Desember 2022 bertambah senilai Rp606.000,00 dengan debitur Barak 3 Saudara dan berkurang sebanyak Rp932.400,00 pada debitur Barak 3 Saudara senilai Rp606.000,00 dan Barak Kali Kuning yang melakukan



Catatan atas Laporan Keuangan
Pemerintah Kota Palangka Raya
Untuk tahun yang berakhir pada tanggal 31 Desember 2022

pelunasan piutang senilai Rp326.400,00, sehingga sampai dengan tanggal 31 Desember 2022 piutang pajak hotel berkurang senilai Rp326.400,00.

Berdasarkan Berita Acara Penanganan Tunggakan/Piutang Pajak Daerah Tahun 2019 dari Badan Pengelola Pajak dan Retribusi Daerah, Hotel Barito Sweet Shinta beralih fungsi menjadi Rumah Sakit Siloam.

5.3.1.1.8.2. Piutang Pajak Restoran

Piutang Pajak Restoran	Tahun 2022 (Rp)	Tahun 2021 (Rp)	Bertambah/Berkurang (Rp)
	211.305.673,49	243.800.947,02	-32.495.273,53

Piutang Pajak Restoran berada pada Badan Pengelola Pajak dan Retribusi Daerah pada tahun 2022 berkurang senilai Rp136.448.877,61 dan bertambah senilai Rp103.953.604,08 sehingga piutang pajak restoran pada tahun 2022 berkurang senilai Rp32.495.273,53 dijelaskan pada rincian berikut ini:

Tabel 5.67. Piutang Pajak Restoran per 31 Desember 2022

No.	Objek Piutang	Saldo Piutang Tahun 2022 (Rp)	Saldo Piutang Tahun 2021 (Rp)	Bertambah/Berkurang (Rp)
1.	Piutang Pajak Restoran Tahun 2009	4.070.000,00	4.070.000,00	0,00
2.	Restoran Jade Garden	21.180.000,00	21.180.000,00	0,00
3.	Green Leaf Café	1.358.400,00	1.358.400,00	0,00
4.	Bakso Aphen Borneo (Pontianak)	1.512.000,00	1.512.000,00	0,00
5.	Rumah Makan Depot Sate Solo Mas Ratin	1.312.000,00	1.512.000,00	-200.000,00
6.	Warung Makan Pesus	1.512.000,00	1.512.000,00	0,00
7.	Kantin Dewi	1.412.000,00	1.412.000,00	0,00
8.	Warung Makan Sederhana	1.512.000,00	1.512.000,00	0,00
9.	Rumah Makan Resto Kayu Manis	1.512.000,00	1.512.000,00	0,00
10.	Pusako Banjar	1.512.000,00	1.512.000,00	0,00
11.	Warung Kita	1.512.000,00	1.512.000,00	0,00
12.	Warung Es Paradiso	1.512.000,00	1.512.000,00	0,00
13.	Warung Bakso Sido Mampir	1.512.000,00	1.512.000,00	0,00
14.	Warung Makan Martapura	1.437.000,00	1.437.000,00	0,00
15.	Warung Makan Fitri	1.512.000,00	1.512.000,00	0,00
16.	Rumah Makan Siang Malam	1.512.000,00	1.512.000,00	0,00
17.	Soto Hasan I	762.000,00	762.000,00	0,00
18.	Restaurant Hotel Barito Sweet Shinta	1.512.000,00	1.512.000,00	0,00
19.	Warung Makan Inur	1.512.000,00	1.512.000,00	0,00
20.	Rumah Makan Depot Hijau Bebek & Ayam Serani	1.512.000,00	1.512.000,00	0,00
21.	Depot Patria	1.512.000,00	1.512.000,00	0,00
22.	Warung Purwato Sari	1.512.000,00	1.512.000,00	0,00
23.	Rumah Makan Wong Jowo Blitar	1.512.000,00	1.512.000,00	0,00
24.	Catering Binyi Hasien	1.412.000,00	1.412.000,00	0,00
25.	Markas Food fried Chicken	1.512.000,00	1.512.000,00	0,00
26.	Bakso Mutiara/ D'Best Chicken	397.000,00	397.000,00	0,00
27.	Rumah Makan Jaya Raya	512.000,00	512.000,00	0,00
28.	Es Teler Tirtasari	1.512.000,00	1.512.000,00	0,00
29.	Rumah Makan Borobudur II	1.512.000,00	1.512.000,00	0,00
30.	Rumah Makan Borobudur Junior	1.512.000,00	1.512.000,00	0,00
31.	Rumah Makan 994	0,00	0,00	0,00
32.	Warung Makan Bu Sholeh	760.000,00	760.000,00	0,00



Catatan atas Laporan Keuangan
Pemerintah Kota Palangka Raya
Untuk tahun yang berakhir pada tanggal 31 Desember 2022

No.	Objek Piutang	Saldo Piutang Tahun 2022 (Rp)	Saldo Piutang Tahun 2021 (Rp)	Bertambah/ Berkurang (Rp)
33.	Nyata Rasa Surabaya	1.512.000,00	1.512.000,00	0,00
34.	Yogya Chicken	1.512.000,00	1.512.000,00	0,00
35.	Warung Soto dan Rawon	1.512.000,00	1.512.000,00	0,00
36.	Warung Makan Yogya	1.512.000,00	1.512.000,00	0,00
37.	Rumah Makan Spoonbob	3,00	3,00	0,00
38.	Rumah Makan Al Mu'Minun	91,00	91,00	0,00
39.	Rumah Makan Pondok Bambu/ Untung Prayitno	51.315.818,00	55.315.818,00	-4.000.000,00
40.	Rumah Makan Haur Kuning II	0,00	0,00	0,00
41.	PT. JCO Donuts & Coffee	9.388.819,00	9.388.819,00	0,00
42.	M. Bahalap Hotel / Agus Ramli	34.687.237,00	34.687.237,00	0,00
43.	Rumah Makan Gadih Minang/Fitri Yeni	0,47	3.103.636,37	-3.103.635,90
44.	Warung Makan Naysila/Priyono	6.361.090,91	6.361.090,91	0,00
45.	Tenda Biru/Ahmad Rojas	13.090.909,09	13.090.909,09	0,00
46.	Warung Makan Citra Khas Madiun/ Budi Santoso	5.750.000,00	5.750.000,00	0,00
47.	Warung Makan Abah Dilah/H. Nurjani	3.181.818,18	3.681.818,18	-500.000,00
48.	Warung Makan Pecel Magetan/Suroso	1.772.727,27	1.772.727,27	0,00
49.	Rumah Makan Banjar Nikmat/Murdiansyah	0,91	3.409.090,91	-3.409.090,00
50.	Rumah Makan Uda Denai/Julia	999.999,29	2.489.090,92	-1.489.091,63
51.	WM. Hikmah Estu/Bambang Harjono Ismoyo	463.636,27	463.636,27	0,00
52.	Felicita Pizzeria Patisserie & Tea/Henny Fauziyah	2.411.304,55	2.411.304,55	0,00
53.	Cafe Cengkrama/ Zein Alitamara M.	0,00	10.331.820,00	-10.331.820,00
54.	Rumah Makan Abang Jali/ Ramin	8.618.181,82	10.618.181,82	-2.000.000,00
55.	Warung Saung Melambai/ Hj. Nida Ulhasanah	0,00	5.098.000,00	-5.098.000,00
56.	Resto Parahiangan (Warung Nasi Timbel)/Lilis Lisdawati	2.363.636,73	4.727.272,73	-2.363.636,00
		211.305.673,49	243.800.947,02	-32.495.273,53

Berdasarkan Berita Acara Penanganan Tunggakan/Piutang Pajak Daerah Tahun 2019 dari Badan Pengelola Pajak dan Retribusi Daerah terdapat beberapa wajib pajak daerah yang tutup/beralih fungsi dan tidak layak pungut sebagai berikut:

Tabel 5.68. Wajib Pajak Daerah yang Tutup/Beralih Fungsi dan Tidak Layak Pungut

No.	Objek Piutang	Keterangan
1.	Restoran Jade Garden	Tutup menurut Berita Acara Penanganan Tunggakan/Piutang Pajak Daerah Tahun 2019
2.	Bakso Aphen Borneo (Pontianak)	Tutup menurut Berita Acara Penanganan Tunggakan/Piutang Pajak Daerah Tahun 2019
3.	Warung Makan Pasmus	Menurut Berita Acara Penanganan Tunggakan/Piutang pajak Daerah Tahun 2019, Wajib Pajak keberatan dan merasa tidak layak pungut
4.	Kantin Dewi	Menurut Berita Acara Penanganan Tunggakan/Piutang pajak Daerah Tahun 2019, Wajib Pajak keberatan dan merasa tidak layak pungut
5.	Warung Makan Sederhana	Menurut Berita Acara Penanganan Tunggakan/Piutang pajak Daerah Tahun



Catatan atas Laporan Keuangan
Pemerintah Kota Palangka Raya
Untuk tahun yang berakhir pada tanggal 31 Desember 2022

No.	Objek Piutang	Keterangan
		2019, Wajib Pajak keberatan dan merasa tidak layak pungut
6.	Rumah Makan Resto Kayu Manis	Tutup menurut Berita Acara Penanganan Tunggakan/Piutang Pajak Daerah Tahun 2019
7.	Pusako Banjar	Tutup menurut Berita Acara Penanganan Tunggakan/Piutang Pajak Daerah Tahun 2019
8.	Warung Kita	Tutup menurut Berita Acara Penanganan Tunggakan/Piutang Pajak Daerah Tahun 2019
9.	Warung Es Paradiso	Tutup menurut Berita Acara Penanganan Tunggakan/Piutang Pajak Daerah Tahun 2019
10.	Warung Bakso Sido Mampir	Tutup menurut Berita Acara Penanganan Tunggakan/Piutang Pajak Daerah Tahun 2019
11.	Warung Makan Martapura	Tutup menurut Berita Acara Penanganan Tunggakan/Piutang Pajak Daerah Tahun 2019
12.	Warung Makan Fitri	Tutup menurut Berita Acara Penanganan Tunggakan/Piutang Pajak Daerah Tahun 2019
13.	Restaurant Hotel Barito Sweet Shinta	Tutup menurut Berita Acara Penanganan Tunggakan/Piutang Pajak Daerah Tahun 2019, beralih fungsi menjadi Rumah Sakit Siloam
14.	Warung Makan Inur	Tutup menurut Berita Acara Penanganan Tunggakan/Piutang Pajak Daerah Tahun 2019
15.	Rumah Makan Depot Hijau Bebek & Ayam Serani	Tutup menurut Berita Acara Penanganan Tunggakan/Piutang Pajak Daerah Tahun 2019
16.	Depot Patria	Tutup menurut Berita Acara Penanganan Tunggakan/Piutang Pajak Daerah Tahun 2019
17.	Warung Purwato Sari	Tutup menurut Berita Acara Penanganan Tunggakan/Piutang Pajak Daerah Tahun 2019
18.	Rumah Makan Wong Jowo Blitar	Tutup menurut Berita Acara Penanganan Tunggakan/Piutang Pajak Daerah Tahun 2019
19.	Markas Food Fried Chicken	Tutup menurut Berita Acara Penanganan Tunggakan/Piutang Pajak Daerah Tahun 2019
20.	Es Teler Tirtasari	Tutup menurut Berita Acara Penanganan Tunggakan/Piutang Pajak Daerah Tahun 2019
21.	Rumah Makan Borobudur II	Tutup menurut Berita Acara Penanganan Tunggakan/Piutang Pajak Daerah Tahun 2019
22.	Rumah Makan Borobudur Junior	Tutup menurut Berita Acara Penanganan Tunggakan/Piutang Pajak Daerah Tahun 2019
23.	Nyata Rasa Surabaya	Tutup menurut Berita Acara Penanganan Tunggakan/Piutang Pajak Daerah Tahun 2019
24.	Yogya Chicken	Tutup menurut Berita Acara Penanganan Tunggakan/Piutang Pajak Daerah Tahun 2019
25.	Warung Soto dan Rawon	Tutup menurut Berita Acara Penanganan Tunggakan/Piutang Pajak Daerah Tahun 2019
26.	Warung Makan Yogya	Tutup menurut Berita Acara Penanganan Tunggakan/Piutang Pajak Daerah Tahun 2019



**Catatan atas Laporan Keuangan
Pemerintah Kota Palangka Raya
Untuk tahun yang berakhir pada tanggal 31 Desember 2022**

5.3.1.1.8.3. Piutang Pajak Diskotik, Karaoke, Klub Malam dan Sejenisnya

Piutang Pajak Diskotik, Karaoke, Klub Malam dan Sejenisnya	Tahun 2022 (Rp)	Tahun 2021 (Rp)	Bertambah/Berkurang (Rp)
	208.797.002,25	208.797.002,25	0,00

Piutang Pajak Diskotik, Karaoke, Klub Malam dan Sejenisnya berada pada Badan Pengelola Pajak dan Retribusi Daerah pada tahun 2022 terdapat penambahan piutang senilai Rp3.600.000,00 dan pengurangan piutang senilai Rp3.600.000,00 pada debitor Praktik Setiawan/Platinum Karaoke dengan rincian sebagai berikut:

Tabel 5.69. Piutang Pajak Diskotik, Karaoke, Klub Malam dan Sejenisnya per 31 Desember 2022

No.	Jenis Pajak Daerah	Saldo Piutang Tahun 2022 (Rp)	Saldo Piutang Tahun 2021 (Rp)	Bertambah/Berkurang (Rp)
1.	Vino Club Aquarius. Hotel	3.193.500,00	3.193.500,00	0,00
2.	Vino Club Aquarius Hotel/Massage & Spa Aquarius Hotel/ PT. Two in one (2014)	2,25	2,25	0,00
3.	KALAWA WATER PARK (PT. BERSAMA SATMAKA CIPTA)	205.603.500,00	205.603.500,00	0,00
4.	Praktik Setiawan/ PLATINUM KARAOKE	0,00	0,00	0,00
Jumlah		208.797.002,25	208.797.002,25	0,00

5.3.1.1.8.4. Piutang Pajak Reklame Papan/ Billboard/ Videotron/ Megatron

Piutang Pajak Reklame	Tahun 2022 (Rp)	Tahun 2021 (Rp)	Bertambah/Berkurang (Rp)
	4.606.043.168,00	4.606.043.168,00	0,00

Berdasarkan laporan hasil pemeriksaan khusus dari Inspektorat Kota Palangka Raya Nomor: 700/53/LHP-K/2017/INSP tanggal 17 November 2019, atas potensi pajak reklame milik Apink Advertising TMT Tahun 2012 s/d 2019 yakni seluruh tunggakan pajak reklame, denda pajak reklame sebesar Rp3.893.380.791,00 dan penyesuaian atas penerbitan SKP dan SKR atas pajak reklame tahun 2018 belum dibayar s/d 31 Desember tahun 2018 sebesar Rp525.942.274,00.

Pengelolaan Pajak Reklame diserahkan dari Dinas Perumahan Rakyat, Kawasan Permukiman dan Pertanahan Kota Palangka Raya ke Badan Pengelola Pajak Dan Retribusi Daerah Kota Palangka Raya berdasarkan Berita Acara Serah Terima Nomor : 870/1234/DPRKPP/XII/2020, tanggal 30 Desember 2020 perihal Serah Terima Pengalihan Berkas/ Dokumen Piutang dari Dinas Perumahan Rakyat, Kawasan Permukiman dan Pertanahan Kota Palangka Raya ke Badan Pengelola Pajak Dan Retribusi Daerah Kota Palangka Raya.

Piutang Pajak Reklame pada tahun 2018 bertambah sebesar Rp5.542.080,00, piutang pajak reklame pada tahun 2019 bertambah sebesar Rp56.973.560,00 dan piutang pajak reklame tahun 2021 sebesar Rp124.204.463,00 yang belum dilakukan pembayaran sampai dengan 31 Desember 2022. Pada tahun 2022 tidak ada penambahan dan pengurangan piutang atas pajak reklame sampai dengan 31 Desember 2022, sehingga sampai dengan 31 Desember 2022 jumlah piutang PBB sebesar Rp4.606.043.168,00 dengan rincian sebagai berikut:



Catatan atas Laporan Keuangan
Pemerintah Kota Palangka Raya
Untuk tahun yang berakhir pada tanggal 31 Desember 2022

Tabel 5.70. Piutang Pajak Reklame Papan/ Billboard/ Videotron/ Megatron per 31 Desember 2022

No.	Jenis Pajak Daerah	Saldo Piutang Tahun 2022 (Rp)	Saldo Piutang Tahun 2021 (Rp)	Bertambah/ Berkurang (Rp)
1.	CV. Laporee (F Hendra Cipta)	1.357.500,00	1.357.500,00	0,00
2.	PT. Putera Auto Kencana (Jaya Kontesta)	2.527.200,00	2.527.200,00	0,00
3.	PT. Eltech Digital Indonesia (Daniel Agus Exwan Susilo)	150.000,00	150.000,00	0,00
4.	Carnival Bistro (Yuwey Wangi)	1.170.000,00	1.170.000,00	0,00
5.	PT. Mandiri Tunas Finance (Beta Priyono)	1.501.500,00	1.501.500,00	0,00
6.	Griya Sehat (Vera Kusasih Surianto)	2.340.000,00	2.340.000,00	0,00
7.	D'Lavan Karaoke (Bob Fiterson Brahim)	1.872.000,00	1.872.000,00	0,00
8.	Toko Jordan (Yukadi Prinata)	693.000,00	693.000,00	0,00
9.	PT. Pendekar Bodoh/ D'Cost (Johnnie Syam)	390.000,00	390.000,00	0,00
10.	Toko Bagong (Dra. Romeisi)	750.000,00	750.000,00	0,00
11.	Ruqyah Learning Center (Chandra Mukti Wijaya)	150.000,00	150.000,00	0,00
12.	PT. Kapuas Bara Utama (Saut Saur Tua Simatupang)	150.000,00	150.000,00	0,00
13.	PT. Iqoo Vivo Kalimantan (Guslianor)	4.680.000,00	4.680.000,00	0,00
14.	Toko Makmur Jaya Bersaudara (Asrani)	383.760,00	383.760,00	0,00
15.	Warung Royan (Anwar)	150.000,00	150.000,00	0,00
16.	CV. Wiratama (Yudhy Timbo Jaya Pangaribuan)	18.543.600,00	18.543.600,00	0,00
17.	PT. Yani Mega Power (Hj. Arie Purnamawati)	150.000,00	150.000,00	0,00
18.	Radja Gorden (Maya Irawati)	624.000,00	624.000,00	0,00
19.	CV. Bayu Mulia Lestari (Eno Mariono)	3.420.000,00	3.420.000,00	0,00
20.	Partai Demokrat (Edy Sahbana)	10.075.000,00	10.075.000,00	0,00
21.	Eduka Buana	7.020.000,00	7.020.000,00	0,00
22.	Piutang Pajak Reklame (Temuan Inspektorat Thn. 2019)	4.419.323.065,00	4.419.323.065,00	0,00
23.	PT. Astra Sedaya Finance (Amaliya Viya Kartika)	262.080,00	262.080,00	0,00
24.	Apotek Madina Farma 1 (Agus Ferdian Susanto)	720.000,00	720.000,00	0,00
25.	Global Express Penginapan (Benny Tanujaya)	1.800.000,00	1.800.000,00	0,00
26.	PT. CIMB Niaga Auto Finance (Nanda Taufik Cagara)	1.440.000,00	1.440.000,00	0,00
27.	Banner – Bimbel Aku Bisa (Chandra Gupta)	196.000,00	196.000,00	0,00
28.	CV. Anonk Batuah/Nanin Puspasari, S.H.	150.000,00	150.000,00	0,00
29.	CV. Feny Putri Pagar Batu/Sarmauli Lumban Raja	150.000,00	150.000,00	0,00
30.	CV. Feny Putri Pagar Batu/Sarmauli Lumban Raja	150.000,00	150.000,00	0,00



Catatan atas Laporan Keuangan
Pemerintah Kota Palangka Raya
Untuk tahun yang berakhir pada tanggal 31 Desember 2022

No.	Jenis Pajak Daerah	Saldo Piutang Tahun 2022 (Rp)	Saldo Piutang Tahun 2021 (Rp)	Bertambah/ Berkurang (Rp)
31.	CV. Pelita Lestari / Heri Yuansli	150.000,00	150.000,00	0,00
32.	CV. Tujuh Ruang Global Mandiri/Ahmad Gazim Benasti	1.825.000,00	1.825.000,00	0,00
33.	CV. Tujuh Ruang Global Mandiri/Ahmad Gazim Benasti	1.825.000,00	1.825.000,00	0,00
34.	CV. Tujuh Ruang Global Mandiri/Ahmad Gazim Benasti	1.825.000,00	1.825.000,00	0,00
35.	CV. Tujuh Ruang Global Mandiri/Ahmad Gazim Benasti	1.825.000,00	1.825.000,00	0,00
36.	CV. Tujuh Ruang Global Mandiri/Ahmad Gazim Benasti	5.475.000,00	5.475.000,00	0,00
37.	CV. Tujuh Ruang Global Mandiri/Ahmad Gazim Benasti	1.825.000,00	1.825.000,00	0,00
38.	PT. Putra Jaya Gabe / Poster Simorangkir	150.000,00	150.000,00	0,00
39.	PT. Putra Jaya Gabe / Poster Simorangkir	150.000,00	150.000,00	0,00
40.	CV. Elza Putri Sulung/Wadzen Lumban Tobing	150.000,00	150.000,00	0,00
41.	CV. Ardita/Asteria	150.000,00	150.000,00	0,00
42.	CV. Ardita/Asteria	150.000,00	150.000,00	0,00
43.	CV. Kalwira Oloindo/Yodeno Yan Raymond Sinaga	150.000,00	150.000,00	0,00
44.	CV. Tampung Penyang Kontraktor / Yulian Adi Harta	150.000,00	150.000,00	0,00
45.	CV. Surya Djatta / Ade Suryadi Djatta	150.000,00	150.000,00	0,00
46.	CV. Surya Djatta / Ade Suryadi Djatta	150.000,00	150.000,00	0,00
47.	CV. Surya Djatta / Ade Suryadi Djatta	150.000,00	150.000,00	0,00
48.	PT. Borneo Biomassa Energy / Kusnadi B. Halijam	310.500,00	310.500,00	0,00
49.	Toko Sembako Sari Bogga / Bernardus Hariadi Dwi HA	150.000,00	150.000,00	0,00
50.	Toko Sembako Sari Bogga / Bernardus Hariadi Dwi HA	150.000,00	150.000,00	0,00
51.	Rapi'i	150.000,00	150.000,00	0,00
52.	CV. Eastern Bangun Perkasa / Oki Rahafista Nugraha	150.000,00	150.000,00	0,00
53.	CV. Protect Jasa Consultant / Muhammad Zulfikar	150.000,00	150.000,00	0,00
54.	CV. Protect Jasa Consultant / Muhammad Zulfikar	150.000,00	150.000,00	0,00
55.	CV. Protect Jasa Consultant / Muhammad Zulfikar	150.000,00	150.000,00	0,00
56.	Hj. Nunung Hidayani, S.Pd.	150.000,00	150.000,00	0,00
57.	CV. Tirta Widya Utama / Ahmad Ainul Yaqien	150.000,00	150.000,00	0,00
58.	CV. Tirta Widya Utama / Ahmad Ainul Yaqien	150.000,00	150.000,00	0,00
59.	CV. Bintang Baru Travel / Kasmadi, S.Hut.	571.200,00	571.200,00	0,00
60.	CV. Bintang Baru Travel / Kasmadi, S.Hut.	571.200,00	571.200,00	0,00
61.	CV. Pelangi Advertising / Samsuni	224.641,00	224.641,00	0,00
62.	Carnival Bistro / Yumey Wangi	1.170.000,00	1.170.000,00	0,00
63.	Carnival Bistro / Yumey Wangi	1.170.000,00	1.170.000,00	0,00
64.	Simply Fresh Laundry / Shalom Agung Dwi Putra	540.000,00	540.000,00	0,00
65.	Simply Fresh Laundry / Shalom Agung Dwi Putra	540.000,00	540.000,00	0,00
66.	Wagga Mama Guest House / Shalom Agung Dwi Putra	330.000,00	330.000,00	0,00



Catatan atas Laporan Keuangan
Pemerintah Kota Palangka Raya
Untuk tahun yang berakhir pada tanggal 31 Desember 2022

No.	Jenis Pajak Daerah	Saldo Piutang Tahun 2022 (Rp)	Saldo Piutang Tahun 2021 (Rp)	Bertambah/ Berkurang (Rp)
67.	Wagga Mama Guest House / Shalom Agung Dwi Putra	330.000,00	330.000,00	0,00
68.	Wisma Wagga Wagga / Shalom Agung Dwi Putra	621.000,00	621.000,00	0,00
69.	Wisma Wagga Wagga / Shalom Agung Dwi Putra	621.000,00	621.000,00	0,00
70.	D'lavan Cafe Dan Karaoke / Bob Fiterson Brahim	858.000,00	858.000,00	0,00
71.	D'lavan Cafe Dan Karaoke / Bob Fiterson Brahim	858.000,00	858.000,00	0,00
72.	Bougenville Villa / Susie Andrianie, s.e.	2.340.000,00	2.340.000,00	0,00
73.	Bougenville Villa / Susie Andrianie, s.e.	3.510.000,00	3.510.000,00	0,00
74.	PT. Bank Mandiri Taspen / Rahardi Yogo Poerwandity	5.347.500,00	5.347.500,00	0,00
75.	PT. Bank Mandiri (Persero) Tbk. / Wisnu Chandra KE	702.000,00	702.000,00	0,00
76.	PT. Bank Mandiri (Persero) Tbk. / Wisnu Chandra KE	540.000,00	540.000,00	0,00
77.	PT. Bank Mandiri (Persero) Tbk. / Wisnu Chandra KE	702.000,00	702.000,00	0,00
78.	PT. Bank Mandiri (Persero) Tbk. / Wisnu Chandra KE	540.000,00	540.000,00	0,00
79.	PT. Bank Mandiri (Persero) Tbk. / Wisnu Chandra KE	702.000,00	702.000,00	0,00
80.	PT. Bank Mandiri (Persero) Tbk. / Wisnu Chandra KE	594.000,00	594.000,00	0,00
81.	PT. Bank Mandiri (Persero) Tbk. / Wisnu Chandra KE	4.968.000,00	4.968.000,00	0,00
82.	PT. Bank Mandiri (Persero) Tbk. / Wisnu Chandra KE	2.808.000,00	2.808.000,00	0,00
83.	PT. Bank Mandiri (Persero) Tbk. / Wisnu Chandra KE	2.808.000,00	2.808.000,00	0,00
84.	PT. Bank Mandiri (Persero) Tbk. / Wisnu Chandra KE	540.000,00	540.000,00	0,00
85.	PT. Bank Mandiri (Persero) Tbk. / Wisnu Chandra KE	540.000,00	540.000,00	0,00
86.	PT. Berkas Karunia Pratama Anugrah ./ Grand Globa	780.000,00	780.000,00	0,00
87.	PT. Berkas Karunia Pratama Anugrah ./ Grand Globa	780.000,00	780.000,00	0,00
88.	PT. Hang Bright Electronic / Gusliannor	943.920,00	943.920,00	0,00
89.	PT. Hang Bright Electronic / Gusliannor	1.989.000,00	1.989.000,00	0,00
90.	PT. Hang Bright Electronic / Gusliannor	1.404.000,00	1.404.000,00	0,00
91.	Susie Andrianie, S.E.	1.350.000,00	1.350.000,00	0,00
92.	Palm Home Stay / Susie Andrianie, S.E.	1.535.626,00	1.535.626,00	0,00
93.	Palm Home Stay / Susie Andrianie, S.E.	1.535.626,00	1.535.626,00	0,00
94.	Palm Home Stay / Susie Andrianie, S.E.	551.250,00	551.250,00	0,00
95.	Palm Home Stay / Susie Andrianie, S.E.	551.250,00	551.250,00	0,00
96.	Palm Home Stay / Susie Andrianie, S.E.	603.750,00	603.750,00	0,00
97.	Palm Home Stay / Susie Andrianie, S.E.	603.750,00	603.750,00	0,00
98.	PT. JCO Donut & Coffee / Robert Sutejo	4.116.000,00	4.116.000,00	0,00
99.	PT. JCO Donut & Coffee / Robert Sutejo	4.116.000,00	4.116.000,00	0,00
100.	PT. JCO Donut & Coffee / Robert Sutejo	4.116.000,00	4.116.000,00	0,00
101.	Supiah	1.950.000,00	1.950.000,00	0,00



Catatan atas Laporan Keuangan
Pemerintah Kota Palangka Raya
Untuk tahun yang berakhir pada tanggal 31 Desember 2022

No.	Jenis Pajak Daerah	Saldo Piutang Tahun 2022 (Rp)	Saldo Piutang Tahun 2021 (Rp)	Bertambah/Berkurang (Rp)
102.	Ishaq	172.500,00	172.500,00	0,00
103.	PT. Indomarco Prisma/Indra Gunawan M	1.491.750,00	1.491.750,00	0,00
104.	PT. Tunggal Jaya Pamenang / Winardi Sethiono	10.080.000,00	10.080.000,00	0,00
105.	PT. Hang Bright Electronic / Gusliannor	10.920.000,00	10.920.000,00	0,00
106.	PT. Hang Bright Electronic / Gusliannor	8.487.000,00	8.487.000,00	0,00
107.	PT. Hang Bright Electronic / Gusliannor	7.245.000,00	7.245.000,00	0,00
108.	Hj. Nurlaila Hayati	3.750.000,00	3.750.000,00	0,00
109.	CV. Betang Mas/Khanis Suyanri	150.000,00	150.000,00	0,00
110.	Muhammad As'ad	150.000,00	150.000,00	0,00
111.	CV. Sapan Sumber Sentosa / Adewinta Eliesar Kahara	150.000,00	150.000,00	0,00
112.	R. Sutikno	150.000,00	150.000,00	0,00
113.	Tiya Yuliana	600.000,00	600.000,00	0,00
114.	Lilis Tampiasih	375.000,00	375.000,00	0,00
Jumlah		4.606.045.188,00	4.606.045.188,00	4.606.045.188,00

5.3.1.1.8.5. Piutang Pajak Penerangan Jalan Dihasilkan Sendiri

Piutang Pajak Penerangan Jalan Dihasilkan Sendiri	Tahun 2022 (Rp)	Tahun 2021 (Rp)	Bertambah/Berkurang (Rp)
	117.434.426,00	117.434.426,00	0,00

Piutang Pajak Penerangan Jalan Umum Pemerintah Kota Palangka Raya berdasarkan pada surat Nomor 660/358/DTKBP-PSPP/2014 tanggal 22 Agustus tahun 2014 dan surat dari PT. PLN Persero Nomor 0684/040/APRY/2014 tentang jawaban surat tersebut yang berisi tentang tindak lanjut temuan LHP yang menyatakan bahwa PT. PLN Persero area Palangka Raya tahun 2010 memiliki kekurangan penyetoran Pajak Penerangan Jalan Umum senilai Rp296.060.104,00 yang terdiri atas Rp117.434.426,00 yang merupakan selisih antara DIL dan penerimaan yang telah ditransfer dan Rp178.625.678,00 merupakan pemotongan upah pungut tahun 2009 sampai dengan April tahun 2010 yang langsung dipotong dengan setoran bulan Mei tahun 2010. Untuk potongan upah pungut senilai Rp178.625.678,00 telah disetor tanggal 26 September 2014, sehingga kekurangan penyetoran Pajak Penerangan Jalan Umum adalah senilai Rp117.434.426,00.

Pengelolaan piutang Pajak Penerangan Jalan Umum diserahkan dari Dinas Perumahan Rakyat, Kawasan Permukiman dan Pertanahan Kota Palangka Raya ke Badan Pengelola Pajak Dan Retribusi Daerah Kota Palangka Raya berdasarkan Berita Acara Serah Terima Nomor : 870/1234/DPRKPP/XII/2020, tanggal 30 Desember 2020 perihal Serah Terima Pengalihan Berkas/ Dokumen Piutang dari Dinas Perumahan Rakyat, Kawasan Permukiman dan Pertanahan Kota Palangka Raya ke Badan Pengelola Pajak Dan Retribusi Daerah Kota Palangka Raya.

5.3.1.1.8.6. Piutang Pajak Parkir

Piutang Pajak Parkir	Tahun 2022 (Rp)	Tahun 2021 (Rp)	Bertambah/Berkurang (Rp)
	204.408,00	204.408,00	0,00



Catatan atas Laporan Keuangan
Pemerintah Kota Palangka Raya
Untuk tahun yang berakhir pada tanggal 31 Desember 2022

Pengelolaan Piutang Pajak Parkir pada Badan Pengelola Pajak dan Retribusi Daerah Tahun Anggaran 2022 senilai Rp204.408,00 merupakan piutang Alat Berat dari PT. Cipaganti Citra Graha pada tahun 2015.

5.3.1.1.8.7. Piutang Pajak Air Tanah

Piutang Pajak Air Tanah	Tahun 2022 (Rp)	Tahun 2021 (Rp)	Bertambah/Berkurang (Rp)
	344.804.940,00	344.804.940,00	0,00

Pada tahun 2022 tidak ada penambahan dan pengurangan piutang atas pajak air tanah pada Badan Pengelola Pajak dan Retribusi Daerah sampai dengan 31 Desember 2022, dengan rincian sebagai berikut:

Tabel 5.71. Piutang Pajak Air Tanah per 31 Desember 2022

No.	Jenis Pajak Daerah	Saldo Piutang Tahun 2022 (Rp)	Saldo Piutang Tahun 2021 (Rp)	Bertambah/ Berkurang (Rp)
1.	SUMUR BOR/ Mersita DS./Bobby Perdana	0,00	0,00	0,00
2.	Rumah Sakit Islam PKU. Muhammadiyah/ Dr. SURYANTO, SP.PD	60.016,00	60.016,00	0,00
3.	Rumah Sakit Ibu dan Anak Yasmin/ Dr. SIGIT NURFIANTO, SP.OG(K)	27.246.200,00	27.246.200,00	0,00
4.	HOTEL MELATI WISATA/ Tin. B. Ludjen	0,00	0,00	0,00
5.	HOTEL LUWANSA/ Muhamad Ikhsan	69.315.000,00	69.315.000,00	0,00
6.	HOTEL AQUARIUS BOUTIQUE/ Chendry Kusmana	101.236.020,00	101.236.020,00	0,00
7.	PT. HARAPAN AGUNG BERSAMA/ AGUS RAMLI	29.911.280,00	29.911.280,00	0,00
8.	PT. LAMFATA RETAILINDO PERKASA/ Tugiy Wiratmodjo	105.202.480,00	105.202.480,00	0,00
9.	Swissbell Danum Hotel/ Zen Achmad Riza	3.239.580,00	3.239.580,00	0,00
10.	Air Isi Ulang Tangkiling "Cantika" Misyanto	3.194.964,00	3.194.964,00	0,00
11.	Penyuplai Air Minum/ Sulistiyono	2.784.000,00	2.784.000,00	0,00
12.	Depot Pengisian Air Bersih / Miring	88.740,00	88.740,00	0,00
13.	Depot Pengisian Bahan Baku Air Minum "Adhitia" / Rahmadi	1.151.220,00	1.151.220,00	0,00
14.	Yosua Water King 02/ Nungki Prasetyo	361.980,00	361.980,00	0,00
15.	Penyuplai Air Minum/ Herudin	29.640,00	29.640,00	0,00
16.	Penyuplai Air Minum/ Kristiannopeni	924.060,00	924.060,00	0,00
17.	Penyuplai Air Minum "Aliong Water"/ Hendi	0,00	0,00	0,00
18.	Hotel Fovere/PT.Jakar Borneo Persada/ Stefanus A. Santyoso	59.760,00	59.760,00	0,00
Jumlah		344.804.940,00	344.804.940,00	0,00

5.3.1.1.8.8. Piutang Pajak Mineral Bukan Logam dan Batuan

Piutang Pajak Galian C	Tahun 2022 (Rp)	Tahun 2021 (Rp)	Bertambah/Berkurang (Rp)
	17.419.370,00	17.419.370,00	0,00

Pengelolaan Piutang Pajak Galian C pada tahun 2015 diserahkan dari Dinas Pertambangan dan Energi ke Badan Pengelola Pajak dan Retribusi Daerah berdasarkan Berita Acara Serah Terima.

Pada tahun 2022 tidak terdapat penambahan maupun pengurangan piutang mineral bukan logam dan batuan dengan rincian sebagai berikut:



Catatan atas Laporan Keuangan
Pemerintah Kota Palangka Raya
Untuk tahun yang berakhir pada tanggal 31 Desember 2022

Tabel 5.72. Piutang Pajak Galian C per 31 Desember 2022

No.	Uraian Piutang	Saldo Piutang Tahun 2022 (Rp)	Saldo Piutang Tahun 2021 (Rp)	Bertambah/ Berkurang (Rp)
1.	CV. BERKAT PRAKASA UTAMA	1.340.500,00	1.340.500,00	0,00
2.	CV. ARYA LAKSANA	1.340.500,00	1.340.500,00	0,00
3.	CV. DAMAI PERSADA	259.480,00	259.480,00	0,00
4.	CV. ARTHA ARVINOZA	561.275,00	561.275,00	0,00
5.	CV. DAMAI PERSADA	5.829.690,00	5.829.690,00	0,00
6.	CV. USAHA MULIA	1.408.510,00	1.408.510,00	0,00
7.	CV. USAHA MULIA	1.631.640,00	1.631.640,00	0,00
8.	CV. TRIYASA JAYA	686.235,00	686.235,00	0,00
9.	PT. YUDHA ADHI SENGGARA	4.361.540,00	4.361.540,00	0,00
10.	PT. KARYA RES LISBETH MINERAL	0,00	0,00	0,00
Jumlah		17.419.370,00	17.419.370,00	0,00

5.3.1.1.8.9. Piutang Pajak Bumi dan Bangunan

Piutang Pajak Bumi dan Bangunan	Tahun 2022 (Rp)	Tahun 2021 (Rp)	Bertambah/Berkurang (Rp)
	98.267.217.164,00	50.096.184.448,00	48.171.032.716,00

Saldo Piutang Pajak Bumi dan Bangunan pada Badan Pengelola Pajak dan Retribusi Daerah per 31 Desember tahun 2022 berjumlah Rp98.267.217.164,00 atau bertambah senilai Rp48.171.032.716,00 atas penyesuaian terhadap data piutang pada aplikasi V-Tax, dengan rincian berdasarkan lokasi terdiri dari:

Tabel 5.73. Piutang Pajak Bumi dan Bangunan per 31 Desember 2022

No.	Lokasi	Jumlah Objek Pajak	Saldo Piutang Tahun 2022 (Rp)
1.	Kecamatan Jekan Raya	49.281	58.074.033.893,00
2.	Kecamatan Rakumpit	1.863	583.833.715,00
3.	Kecamatan Sabangau	11.285	6.706.590.602,00
4.	Kecamatan Bukit Batu	4.457	3.914.325.073,00
5.	Kecamatan Pahandut	25.864	28.988.433.881,00
Jumlah		92.750	98.267.217.164,00

5.3.1.1.9. Piutang Retribusi

Piutang Retribusi	Tahun 2022 (Rp)	Tahun 2021 (Rp)	Bertambah/ Berkurang (Rp)
	2.400.122.044,00	2.548.995.819,00	-148.873.775,00

Saldo Piutang Retribusi pada tahun 2022 adalah senilai Rp2.400.122.044,00 sedangkan tahun 2021 realisasi Piutang Pendapatan senilai Rp2.548.995.819,00. Dengan rincian sebagai berikut:



**Catatan atas Laporan Keuangan
Pemerintah Kota Palangka Raya
Untuk tahun yang berakhir pada tanggal 31 Desember 2022**

Tabel 5.74. Rincian Piutang Retribusi per 31 Desember 2022

No.	Uraian	Tahun 2022 (Rp)	Tahun 2021 (Rp)	Bertambah/Berkurang (Rp)
1.	Piutang Retribusi Persampahan/Kebersihan	176.784.280,00	187.583.480,00	-10.799.200,00
2.	Piutang Retribusi Pelayanan Parkir di Tepi Jalan Umum	19.365.000,00	21.415.000,00	-2.050.000,00
3.	Piutang Retribusi Pemakaian Kekayaan Daerah	681.443.341,00	640.697.341,00	40.746.000,00
4.	Piutang Retribusi Pasar Grosir dan/ atau Pertokoan	1.499.208.890,00	1.675.979.465,00	-176.770.575,00
5.	Piutang Retribusi Izin Mendirikan Bangunan	23.320.533,00	23.320.533,00	0,00
JUMLAH		2.400.122.044,00	2.548.995.819,00	-148.873.775,00

Piutang Retribusi perjenis per SKPD per 31 Desember 2022 sebagai berikut:

Tabel 5.75. Piutang Retribusi perjenis per SKPD per 31 Desember 2022

PIUTANG RETRIBUSI	SALDO AKHIR
Piutang Retribusi Pelayanan Persampahan/ Kebersihan	176.784.280,00
Dinas Lingkungan Hidup	176.784.280,00
Piutang Retribusi Pelayanan Persampahan/ Kebersihan	19.365.000,00
Dinas Perhubungan	19.365.000,00
Piutang Retribusi Penyewaan Tanah dan Bangunan	681.443.341,00
Dinas Perdagangan, Koperasi, Usaha Kecil, Menengah dan Perindustrian	122.648.536,00
Badan Pengelola Pajak dan Retribusi Daerah	558.794.805,00
Piutang Retribusi Penyediaan Fasilitas Pasar/Pertokoan yang Dikontrakkan	1.499.208.890,00
Dinas Perdagangan, Koperasi, Usaha Kecil, Menengah dan Perindustrian	1.499.208.890,00
Piutang Retribusi Izin Mendirikan Bangunan	23.320.533,00
Badan Pengelola Pajak dan Retribusi Daerah	23.320.533,00
JUMLAH TOTAL	2.400.122.044,00

Penjelasan masing-masing rincian obyek Piutang Pajak adalah sebagai berikut:

5.3.1.1.9.1. Piutang Retribusi Pelayanan Persampahan/ Kebersihan

Piutang Retribusi Pelayanan Persampahan/Kebersihan	Tahun 2022 (Rp)	Tahun 2021 (Rp)	Bertambah/ Berkurang (Rp)
	176.784.280,00	187.583.480,00	-10.799.200,00

Pengelolaan Retribusi Pelayanan Persampahan/ Kebersihan diserahkan dari Dinas Perumahan Rakyat, Kawasan Permukiman dan Pertanahan Kota Palangka Raya ke Badan Pengelola Pajak Dan Retribusi Daerah Kota Palangka Raya berdasarkan Berita Acara Serah Terima Nomor: 870/1168/DPRKPP/XII/2020, tanggal 10 Desember 2020 perihal Serah Terima Pengalihan Berkas/ Dokumen Piutang dari Dinas Perumahan Rakyat, Kawasan Permukiman dan Pertanahan Kota Palangka Raya ke Dinas Lingkungan Hidup Kota Palangka Raya.

Piutang Retribusi Pelayanan Persampahan/ Kebersihan pada tahun 2021 senilai Rp187.583.480,00 dan pada tahun 2022 senilai Rp176.784.280,00 terdiri dari piutang yang belum tertagih dari tahun 2013 senilai Rp80.663.000,00, piutang pada tahun 2018 senilai Rp41.280.000,00 dan piutang pada tahun 2019 senilai Rp54.841.280, dimana terdapat penambahan piutang pada tahun 2022 senilai Rp3.456.000,00 serta pengurangan piutang tahun 2019 senilai Rp10.799.200,00 dan tahun 2022 senilai Rp3.456.000,00 sehingga pengurangan piutang selama tahun 2022 senilai Rp14.255.200,00.

Berikut ini merupakan rincian Piutang Retribusi Pelayanan Persampahan/ Kebersihan tersebut:



Catatan atas Laporan Keuangan
Pemerintah Kota Palangka Raya
Untuk tahun yang berakhir pada tanggal 31 Desember 2022

Tabel 5.76. Piutang Retribusi Pelayanan Persampahan/Kebersihan per 31 Desember 2022

No.	Uraian Piutang Retribusi Kebersihan Pasar	Saldo Piutang Tahun 2022 (Rp)	Saldo Piutang Tahun 2021 (Rp)	Bertambah/ Berkurang (Rp)
1.	Radiane	22.725.000,00	22.725.000,00	0,00
2.	H. Harun Effendi (Alm)	9.338.000,00	9.338.000,00	0,00
3.	M. Yani (Alm)	6.600.000,00	6.600.000,00	0,00
4.	H. Muchran	42.000.000,00	42.000.000,00	0,00
5.	Amaliya Viya Kartika/ PT. Astra Sedaya Finance	960.000,00	960.000,00	0,00
6.	Praditya Chandra K./ CV. Perdana Cipta Vhernanda	1.920.000,00	1.920.000,00	0,00
7.	Jaya Kontesa/ PT. Putra Auto Kencana	25.920.000,00	25.920.000,00	0,00
8.	Raden Yulius Winata, S.H./ Pangkalan LPG Hayatullah	960.000,00	960.000,00	0,00
9.	Andhi Karyadi, S.H./ CV. Siring Lingga Surya	2.880.000,00	2.880.000,00	0,00
10.	Wawan Ruswanda/ CV. Adi Cipta	1.920.000,00	1.920.000,00	0,00
11.	Enny Triastuti/ CV. Lestari Jaya	1.920.000,00	1.920.000,00	0,00
12.	Adrianon/ CV. Andhika Kencana	960.000,00	960.000,00	0,00
13.	Muhammad Haidir Munthee/ CV. Widya Wacana	960.000,00	960.000,00	0,00
14.	Bambang Sugeng Riadi/ PT. Bella Ekspedisi	960.000,00	2.880.000,00	-1.920.000,00
15.	Agus Ferdian Susanto/ Apotek Madina Farma I	2.400.000,00	2.400.000,00	0,00
16.	Emma Estheana/ CV. Petra Construction	1.920.000,00	1.920.000,00	0,00
17.	Endra/ CV. Taruna Utama	960.000,00	960.000,00	0,00
18.	Benny Tanujaya/ Global Express Penginapan	2.880.000,00	2.880.000,00	0,00
19.	Nanda Taufik Cagara/ PT. CIMB Niaga Auto Finance	960.000,00	960.000,00	0,00
20.	Pebri Agung/ CV. Penyang Perkasa	960.000,00	960.000,00	0,00
21.	Agus Suryanto/ CV. Indo Rhama	2.880.000,00	2.880.000,00	0,00
22.	Teddy Kangmarsono Wijaya/ Toko Anugerah Abadi	612.000,00	612.000,00	0,00
23.	Yessaya Silo, S.T./ CV. Betang Harati Education	960.000,00	960.000,00	0,00
24.	Daniel Agus Exwan Susilo/ PT. Eltec Digital Indonesia	960.000,00	960.000,00	0,00
25.	Marsono/ CV. Haris Atatama	2.112.000,00	2.112.000,00	0,00
26.	Amelia Genial/ CV. Kafetaria Borneo	960.000,00	960.000,00	0,00
27.	Heru Kurniawan/ PT. Rizki Alam Borneo	960.000,00	960.000,00	0,00
28.	Yuwey Wangi/ Carnival Bistro	0,00	1.200.000,00	-1.200.000,00
29.	Eka Saputra/ CV. Berkas Kajuei Jaya	900.000,00	900.000,00	0,00
30.	Sujaka Lays/ PT. Andalan Usaha Jaya S.	960.000,00	960.000,00	0,00
31.	Purno Imam Tauchid/ PT. Cahaya Hidayah Makmur	960.000,00	960.000,00	0,00
32.	Freddy Simamora/ Legio	600.000,00	600.000,00	0,00
33.	Vera Kusasih Suriyanto/ Griya Sehat	0,00	600.000,00	-600.000,00
34.	Bob Fiterson Brahim/ D'Lavan Karaoke	0,00	6.100.000,00	-6.100.000,00
35.	Yukadi Prinata/ Toko Jordan	480.000,00	480.000,00	0,00
36.	Johnnie Syam/ PT. Pendekar Bodoh (D'Cost)	1.200.000,00	1.200.000,00	0,00
37.	Ramlan D. Minart/ Karamba Ikan Nila	360.000,00	360.000,00	0,00
38.	Somitro Total Oswald Akar/ CV. Delta Utama Elektrik	1.939.200,00	2.918.400,00	-979.200,00



Catatan atas Laporan Keuangan
Pemerintah Kota Palangka Raya
Untuk tahun yang berakhir pada tanggal 31 Desember 2022

No.	Uraian Piutang Retribusi Kebersihan Pasar	Saldo Piutang Tahun 2022 (Rp)	Saldo Piutang Tahun 2021 (Rp)	Bertambah/ Berkurang (Rp)
39.	Aulia Rahman/ CV. Mitra Jaya Bersama	960.000,00	960.000,00	0,00
40.	Dedy Sunarya Kuling/ Anugerah Jaya Pratama	600.000,00	600.000,00	0,00
41.	Husni Sukeri/ Pangkalan LPG Husni Sukeri	600.000,00	600.000,00	0,00
42.	Soetajo/ CV. Laksamana Muda Niaga	2.188.000,00	2.188.000,00	0,00
43.	Bayu Setiawan/ CV. Setya Mandiri	960.000,00	960.000,00	0,00
44.	Richard/ CV. Koinonia	3.321.600,00	3.321.600,00	0,00
45.	Yuli Alpa Marentina/ PT. Famili Persada Energi	960.000,00	960.000,00	0,00
46.	Guslianor/ PT. Iqoo Vivo Kalimantan	276.480,00	276.480,00	0,00
47.	Merang Hugo Siram/ CV. Kalingga Graha Tama Persada	960.000,00	960.000,00	0,00
48.	Asrani/ Toko Makmur Jaya Bersaudara	1.465.600,00	1.465.600,00	0,00
49.	Ibranus Manjin, S.E./ CV. Karya Bersama	998.400,00	998.400,00	0,00
50.	Anwar Warung Royan	600.000,00	600.000,00	0,00
51.	Masrieffadyan Noor M.R./ CV. Solusi Prima Borneo	960.000,00	960.000,00	0,00
52.	Hj. Arie Purnamawati/ PT. Yani Mega Power	2.131.200,00	2.131.200,00	0,00
53.	Rogas Usup, S.T./ PT. Tingang Inter Nusa	3.244.800,00	3.244.800,00	0,00
54.	Noorsehat/ Danau Indah Gas	600.000,00	600.000,00	0,00
55.	Maya Irawati/ Radja Gorden	600.000,00	600.000,00	0,00
56.	Eno Mariyono/ CV. Bayu Mulia Lestari	384.000,00	384.000,00	0,00
57.	Suryanto Martinus/ Pangkalan Surya Mandiri	3.540.000,00	3.540.000,00	0,00
59.	Kardinal, S.Sos./ PT. Bahanau Raya Indonesia	979.200,00	979.200,00	0,00
59.	Albert Oktaviano Toeweh/ CV. Dharma Nusantara	968.000,00	968.000,00	0,00
60.	Anjungs Theophilus Lui Suan/ CV. Anton Bersaudara	1.940.800,00	1.940.800,00	0,00
61.	Ernawati/ Toko Cahaya Sablon I	600.000,00	600.000,00	0,00
Jumlah		176.784.280,00	187.583.480,00	-10.799.200,00

5.3.1.1.9.2. Piutang Retribusi Pelayanan Parkir di Tepi Jalan Umum

Piutang Retribusi Pelayanan Parkir di Tepi Jalan Umum	Tahun 2022 (Rp)	Tahun 2021 (Rp)	Bertambah/Berkurang (Rp)
	19.365.000,00	21.415.000,00	-2.050.000,00

Piutang retribusi pelayanan parkir di tepi jalan umum pada Dinas Perhubungan per tanggal 31 Desember 2022 senilai Rp19.365.000,00, terjadi pengurangan dari tanggal 31 Desember 2021 senilai Rp2.050.000,00. Rincian Piutang Pelayanan Parkir di Tepi Jalan Umum Kota Palangka Raya tahun 2021 adalah sebagai berikut:



Catatan atas Laporan Keuangan
Pemerintah Kota Palangka Raya
Untuk tahun yang berakhir pada tanggal 31 Desember 2022

Tabel 5.77. Piutang Pelayanan Parkir di Tepi Jalan Umum per 31 Desember 2022

No.	Identitas Penanggung Hutang	Saldo Piutang Tahun 2022 (Rp)	Saldo Piutang Tahun 2021 (Rp)	Bertambah/ Berkurang (Rp)
1.	Anang Marzuki	1.200.000,00	1.200.000,00	0,00
2.	Rusiah Oktalia	3.150.000,00	3.150.000,00	0,00
3.	Rindo	0,00	1.000.000,00	-1.000.000,00
4.	Niko Asdriadi	400.000,00	400.000,00	0,00
5.	Ahmad Sarwani/ H. Muhyani	750.000,00	750.000,00	0,00
6.	Dadi	1.350.000,00	1.350.000,00	0,00
7.	Dion Setiady	1.200.000,00	1.200.000,00	0,00
8.	Anang Marzuki/ Soto Hasan	1.850.000,00	1.850.000,00	0,00
9.	M. Dahlan	1.000.000,00	1.000.000,00	0,00
10.	Zainal	875.000,00	875.000,00	0,00
11.	Noorhasanah	0,00	1.050.000,00	-1.050.000,00
12.	Pahmai/Marhat	450.000,00	450.000,00	0,00
13.	Marlina/ Toko Andri Afri	1.200.000,00	1.200.000,00	0,00
14.	LSM Senator 2000 Antang Barito/Rediansyah/Iqbal	1.800.000,00	1.800.000,00	0,00
15.	Abdul Gani	1.890.000,00	1.890.000,00	0,00
16.	Khoirul Awaludin	2.250.000,00	2.250.000,00	0,00
	Jumlah	19.365.000,00	21.415.000,00	-2.050.000,00

Berdasarkan surat Piutang Negara Sementara Belum Dapat Ditagih (PSBDT) oleh Panitia Urusan Piutang Negara Cabang Kalimantan Tengah atas penanggung hutang Anang Marzuki, dkk sebanyak 14 orang, Dinas Perhubungan Kota Palangka Raya dengan Surat Nomor: 1137/DISHUB.I/VIII/2022 tanggal 12 Agustus 2022, bersurat kepada Direktorat Jenderal Kekayaan Negara Kantor Wilayah Direktorat Jenderal Kekayaan Negara Kalimantan Selatan dan Tengah perihal Permohonan Pertimbangan Penghapusan Bersyarat Piutang Retribusi Parkir di Tepi Jalan Umum atas nama Anang Marzuki, dkk.

Direktorat Jenderal Kekayaan Negara Kantor Wilayah Direktorat Jenderal Kekayaan Negara Kalimantan Selatan dan Tengah dengan surat Nomor S-179/WKN.12/2022, tanggal 12 Agustus 2022 tentang pertimbangan penghapusan secara bersyarat piutang daerah atas nama Anang Marzuki, dkk, terhadap penanggung hutang dapat dipertimbangkan untuk ditindaklanjuti proses penghapusannya secara bersyarat.

Berdasarkan pertimbangan dari Direktorat Jenderal Kekayaan Negara Kantor Wilayah Direktorat Jenderal Kekayaan Negara Kalimantan Selatan dan Tengah, Pejabat Pengelola Keuangan Daerah mengusulkan Penghapusan Secara Bersyarat atas Piutang Daerah retribusi parkir di tepi jalan umum kepada Walikota Palangka Raya. Penghapusan piutang daerah retribusi parkir di tepi jalan umum secara bersyarat ditetapkan dengan Surat Keputusan Walikota Palangka Raya Nomor 188.45/340/2022 tanggal 16 September 2022, tentang Penghapusan Secara Bersyarat Piutang Daerah atas nama Anang Marzuki dan kawan-kawan.



Catatan atas Laporan Keuangan
Pemerintah Kota Palangka Raya
Untuk tahun yang berakhir pada tanggal 31 Desember 2022

Tabel 5.78. Daftar Piutang Daerah yang dihapuskan secara bersyarat per 31 Desember 2022

No.	Identitas Penanggung Hutang	Nilai Yang Dihapuskan (Rp)	Surat Pernyataan PSBDT		KPKNL
			Nomor	Tanggal	
1	2	3	4	5	6
1.	RUSIAH OKTALIA Jl. A. Yani Gg. Sepakat No. 52 RT/RW 003/008 Kelurahan Langkai	3.150.000,00	PSBDT-005/PUPNC.12/2022	28/04/2022	Palangka Raya
2.	KHOIRUL AWALUDIN Jl. G. Obos I No. 06 RT/RW 001/001 Kelurahan Menteng	2.250.000,00	PSBDT-007/PUPNC.12/2022	08/07/2022	Palangka Raya
3.	ABDUL GANI Jl. Dahlia No. 53/54 RT/RW 003/005 Kelurahan Langkai	1.890.000,00	PSBDT-008/PUPNC.12/2022	08/07/2022	Palangka Raya
4.	LSM SENATOR 2000 ANTANG BARITO/ REDIANSYAH/ IQBAL Jl. S. Parman Gg. Putra No. 40 RT/RW 002/017 Kelurahan Langkai	1.800.000,00	PSBDT-009/PUPNC.12/2022	08/07/2022	Palangka Raya
5.	M. DAHLAN Jl. Permata RTA Milono Km 7 Perum Karyza RT/RW 008/013 Kelurahan Pahandut	1.000.000,00	PSBDT-010/PUPNC.12/2022	08/07/2022	Palangka Raya
6.	DION SETIADY Jl. Bakti II No. 17 RT/RW 001/003 Kelurahan Langkai	1.200.000,00	PSBDT-011/PUPNC.12/2022	08/07/2022	Palangka Raya
7.	ZAINAL Jl. Kalimantan No. 002 RT/RW 005/021 Kelurahan Pahandut	875.000,00	PSBDT-012/PUPNC.12/2022	08/07/2022	Palangka Raya
8.	DADI Jl. Mendawai I RT/RW 002/004 Kelurahan Palangka	1.350.000,00	PSBDT-013/PUPNC.12/2022	08/07/2022	Palangka Raya
9.	NIKO ASDRIADI Jl. Mendawai Gg. Mandiri No. 23 RT/RW 002/004 Kelurahan Pahandut	400.000,00	PSBDT-014/PUPNC.12/2022	08/07/2022	Palangka Raya
10.	ANANG MARZUKI/SOTO HASAN Jl. Soeprapto No. 53 RT/RW 001/001 Kelurahan Palangka	1.850.000,00	PSBDT-015/PUPNC.12/2022	08/07/2022	Palangka Raya
11.	ANANG MARZUKI Jl. Soeprapto No. 53 RT/RW 001/001 Kelurahan Palangka	1.200.000,00	PSBDT-016/PUPNC.12/2022	08/07/2022	Palangka Raya



**Catatan atas Laporan Keuangan
Pemerintah Kota Palangka Raya
Untuk tahun yang berakhir pada tanggal 31 Desember 2022**

No.	Identitas Penanggung Hutang	Nilai Yang Dihapuskan (Rp)	Surat Pernyataan PSBDT		KPKNL
			Nomor	Tanggal	
1	2	3	4	5	6
12.	PAHMI/MARHAT Jl. A. Yani Gg. Sepakat No. 52 RT/RW 003/008 Kelurahan Langkai	450.000,00	PSBDT-017/PUPNC.12/2022	08/07/2022	Palangka Raya
13.	MARLINA/TOKO ANDRI AFRI Jl. Tjilik Riwut Km 4 No. 36 RT/RW 002/002 Kelurahan Bukit Tunggal	1.200.000,00	PSBDT-018/PUPNC.12/2022	08/07/2022	Palangka Raya
14.	AHMAD SARWANI/H. MUHYANI Jl. Dr Murjani Gg. Sari No. 45 RT/RW 001/010 Kelurahan Pahandut	750.000,00	PSBDT-019/PUPNC.12/2022	08/07/2022	Palangka Raya

5.3.1.1.9.3. Piutang Retribusi Pemakaian Kekayaan Daerah

Piutang Retribusi Pemakaian Kekayaan Daerah	Tahun 2022 (Rp)	Tahun 2021 (Rp)	Bertambah/Berkurang (Rp)
	681.443.341,00	640.697.341,00	40.746.000,00

Rincian Piutang Retribusi Pemakaian Kekayaan Daerah adalah sebagai berikut:

- Pengelolaan Retribusi Pemakaian Kekayaan Daerah diserahkan dari Dinas Perumahan Rakyat, Kawasan Permukiman dan Pertanahan Kota Palangka Raya ke Badan Pengelola Pajak Dan Retribusi Daerah Kota Palangka Raya berdasarkan Berita Acara Serah Terima Nomor: 870/1234/DPRKPP/XII/2020, tanggal 30 Desember 2020 perihal Serah Terima Pengalihan Berkas/ Dokumen Piutang dari Dinas Perumahan Rakyat, Kawasan Permukiman dan Pertanahan Kota Palangka Raya ke Badan Pengelola Pajak Dan Retribusi Daerah Kota Palangka Raya senilai Rp407.435.000,00, sewa tanah untuk pemasangan tiang reklame dan penyesuaian atas penerbitan SKP dan SKR atas pajak reklame tahun 2019 belum dibayar s/d 31 Desember tahun 2022 senilai Rp140.401.365,00. Pada tahun 2019 terdapat penambahan piutang atas pajak reklame senilai Rp10.958.440,00 yang sampai dengan 31 Desember 2022 belum ada pembayaran, dengan rincian sebagai berikut:

Tabel 5.79. Piutang Retribusi Kekayaan Daerah per 31 Desember 2022

No.	Retribusi Kekayaan Daerah atas Reklame	Saldo Piutang Tahun 2022 (Rp)	Saldo Piutang Tahun 2021 (Rp)	Bertambah/Berkurang (Rp)
1.	Toko Jordan (Yukadi Prinata)	54.000,00	54.000,00	0,00
2.	Ruqyah Learning Center (Chandra Mukti Wijaya)	405.000,00	405.000,00	0,00
3.	CV. Wiratama (Yudhy Timbojaya Pangaribuan)	7.050.240,00	7.050.240,00	0,00
4.	Partai Demokrat (Edy Sahbana)	1.030.000,00	1.030.000,00	0,00
5.	Eduka Buana	2.419.200,00	2.419.200,00	0,00
JUMLAH		10.958.440,00	10.958.440,00	0,00



Catatan atas Laporan Keuangan
Pemerintah Kota Palangka Raya
Untuk tahun yang berakhir pada tanggal 31 Desember 2022

- Piutang Sewa Tanah Pemerintah Kota Palangka Raya yang dikelola oleh Dinas Perdagangan, Koperasi, Usaha Kecil, Menengah dan Perindustrian per tanggal 31 Desember 2021 senilai Rp81.902.536,00 dan per tanggal 31 Desember 2022 adalah senilai Rp122.648.536,00 terdiri dari piutang yang belum tertagih tahun 2016 senilai Rp2.038.536,00, tahun 2019 senilai Rp288.000,00, tahun 2020 senilai Rp8.754.000,00, tahun 2021 senilai Rp23.116.000,00 dan piutang pada 2022 senilai Rp88.452.000,00. Penambahan piutang selama tahun 2022 senilai Rp165.926.000,00 serta pengurangan piutang selama tahun 2022 senilai Rp125.180.000,00. Piutang tersebut muncul karena adanya penerapan Keputusan Walikota Palangka Raya Nomor 126 tahun 2010 tentang Penetapan Sewa Tanah Pada Kawasan Tertentu, di mana pada Diktum kedua disebutkan bahwa tarif sewa tanah di kawasan Jalan Christopel Mihing, Jalan Jawa-Halmahera (Blauran), Jalan Yos Sudarso Ujung (Tanaman Hias) dan Jalan Yos Sudarso Ujung (Bahu Jalan), hal itu menyebabkan munculnya tagihan piutang terhadap penyewa tanah berikut ini:

Tabel 5.80. Piutang Retribusi Pemakaian Kekayaan Daerah

No.	Retribusi Kekayaan Daerah atas Sewa Tanah	Saldo Piutang Tahun 2022 (Rp)	Saldo Piutang Tahun 2021 (Rp)	Bertambah/ Berkurang (Rp)
1.	Jln. Christopel Mihing	288.000,00	288.000,00	0,00
2.	Jln. Jawa - Halmahera (Blauran)	2.038.536,00	2.038.536,00	0,00
3.	Jln. Yos. Sudarso Ujung (Tanaman Hias)	90.700.000,00	56.536.000,00	34.164.000,00
4.	Jln. Yos. Sudarso Ujung (Bahu Jalan)	29.622.000,00	23.040.000,00	6.582.000,00
JUMLAH		122.648.536,00	81.902.536,00	40.746.000,00

5.3.1.1.9.4. Piutang Retribusi Pasar Grosir dan/atau Pertokoan

Piutang Pasar Grosir dan/atau Pertokoan	Tahun 2022 (Rp)	Tahun 2021 (Rp)	Bertambah/ Berkurang (Rp)
	1.499.208.890,00	1.675.979.465,00	-176.770.575,00

Piutang Retribusi Pasar Grosir dan/atau Pertokoan dikelola oleh Dinas Perdagangan, Koperasi, Usaha Kecil, Menengah dan Perindustrian pada tahun 2022 berupa sewa blok pasar senilai Rp1.499.208.890,00, berkurang senilai Rp176.770.575,00 dari tahun 2021. Piutang Retribusi Pasar Grosir dan/atau Pertokoan pada tahun 2022 bertambah senilai Rp112.884.800,00 dan berkurang senilai Rp289.655.375,00. Berkurangnya piutang Retribusi Pasar Grosir dan/atau Pertokoan dikarenakan pembayaran piutang oleh penyewa blok pasar dengan rincian sebagai berikut:

Tabel 5.81. Piutang Retribusi Pasar Grosir dan/atau Pertokoan

No.	Piutang Sewa Blok Pasar	Saldo Piutang Tahun 2022 (Rp)	Saldo Piutang Tahun 2021 (Rp)	Bertambah/ Berkurang (Rp)
1.	Piutang Sewa Blok Pasar tahun 2005 & 2006	149.520.000,00	149.520.000,00	0,00
2.	Pasar Datar Manuah	10.364.000,00	13.059.000,00	-2.695.000,00
3.	Pasar KUDP	55.227.000,00	42.608.250,00	12.618.750,00
4.	Pasar Kahayan Tradisional Modern	71.917.640,00	80.452.215,00	-8.534.575,00
5.	Pasar Kahayan Baru	1.205.835.250,00	1.384.418.000,00	-178.582.750,00
6.	Pasar Kios Mini	6.345.000,00	5.922.000,00	423.000,00
JUMLAH		1.499.208.890,00	1.675.979.465,00	-176.770.575,00



**Catatan atas Laporan Keuangan
Pemerintah Kota Palangka Raya
Untuk tahun yang berakhir pada tanggal 31 Desember 2022**

Piutang Sewa Blok Tahun 2005 - 2006 senilai Rp149.520.000,00 tidak dapat ditelusuri karena banyak pedagang yang tidak aktif lagi setelah terjadi kebakaran Pasar Kahayan sebanyak 2 kali yaitu pada hari Selasa tanggal 26 Juli 2005 dan pada hari Minggu tanggal 21 Mei 2006 (Surat Keterangan Lurah Palangka) dan belum dihapuskan.

5.3.1.1.9.5. Piutang Retribusi Izin Mendirikan Bangunan

Piutang Retribusi Izin Mendirikan Bangunan	Tahun 2022 (Rp)	Tahun 2021 (Rp)	Bertambah/Berkurang (Rp)
	23.320.533,00	23.320.533,00	0,00

Piutang Retribusi Izin Mendirikan Bangunan merupakan penerbitan SKP dan SKR atas pajak retribusi IMB pada Dinas Perumahan Rakyat dan Kawasan Permukiman Tahun 2017 yang belum dibayar s/d 31 Desember tahun 2022.

Pengelolaan Retribusi Izin Mendirikan Bangunan diserahkan dari Dinas Perumahan Rakyat, Kawasan Permukiman dan Pertanahan Kota Palangka Raya ke Badan Pengelola Pajak Dan Retribusi Daerah Kota Palangka Raya berdasarkan Berita Acara Serah Terima Nomor : 870/1234/DPRKPP/XII/2020, tanggal 30 Desember 2020 perihal Serah Terima Pengalihan Berkas/ Dokumen Piutang dari Dinas Perumahan Rakyat, Kawasan Permukiman dan Pertanahan Kota Palangka Raya ke Badan Pengelola Pajak Dan Retribusi Daerah Kota Palangka Raya.

5.3.1.1.10. Piutang Lain-lain PAD yang Sah

Piutang Lain-lain PAD yang Sah	Tahun 2022 (Rp)	Tahun 2021 (Rp)	Bertambah/Berkurang (Rp)
	728.200.028,82	2.680.445.450,00	-1.952.245.421,18

Piutang Lain-lain PAD yang sah dikelola oleh Rumah Sakit Umum Daerah (RSUD) Kota, Badan Pengelola Keuangan dan Aset Daerah dan Dinas Pariwisata, Kebudayaan, Pemuda dan Olahraga terdiri dari :

- Piutang Pendapatan BLUD sejumlah Rp720.610.450,00 berupa Piutang SWAB sebesar Rp510.162.100,00; Piutang perawatan pasien sebesar Rp9.020.350,00 dan Piutang Kemenkes/COVID sebesar Rp201.428.000,00;
- Piutang Pendapatan dari Pengembalian Kelebihan Pembayaran Gaji dan Tunjangan berupa piutang Taspen sebesar Rp5.179.448,00;
- Piutang Piutang Lain-lain PAD Yang Sah Lainnya berupa Uang Muka Pengadaan Barang dan Jasa sebesar Rp179.050,00; dan
- Piutang Remunerasi Dana Bagi Hasil Treasury Deposit Facility (TDF) berupa remunerasi saldo DBH pada Rekening TDF-TKD sebesar Rp2.231.080,82.

Piutang Lain-lain PAD yang Sah perjenis per SKPD per 31 Desember 2022 sebagai berikut:

**Tabel 5.82. Piutang Lain-lain PAD yang Sah
perjenis per SKPD per 31 Desember 2022**

PIUTANG LAIN-LAIN PAD YANG SAH	SALDO AKHIR
Piutang Pendapatan dari Pengembalian Kelebihan Pembayaran Gaji dan Tunjangan	5.179.448,00
Badan Pengelola Keuangan dan Aset Daerah	5.179.448,00
Piutang Pendapatan BLUD	720.610.450,00
Rumah Sakit Tipe D Kota Palangka Raya	720.610.450,00
Piutang Lain-lain PAD Yang Sah Lainnya	179.050,00
Dinas Pariwisata, Kebudayaan, Pemuda dan Olah Raga	179.050,00



Catatan atas Laporan Keuangan
Pemerintah Kota Palangka Raya
Untuk tahun yang berakhir pada tanggal 31 Desember 2022

PIUTANG LAIN-LAIN PAD YANG SAH	SALDO AKHIR
Piutang Pendapatan dari Pengembalian Kelebihan Pembayaran Gaji dan Tunjangan	5.179.448,00
Badan Pengelola Keuangan dan Aset Daerah	5.179.448,00
Piutang Pendapatan BLUD	720.610.450,00
Rumah Sakit Tipe D Kota Palangka Raya	720.610.450,00
Piutang Lain-lain PAD Yang Sah Lainnya	179.050,00
Piutang Remunerasi Dana Bagi Hasil Treasury Deposit Facility (TDF)	2.231.080,82
Badan Pengelola Keuangan dan Aset Daerah	2.231.080,82
JUMLAH TOTAL	728.200.028,82

5.3.1.1.10.1. Piutang Pendapatan BLUD

Piutang Pendapatan BLUD	Tahun 2022 (Rp)	Tahun 2021 (Rp)	Bertambah/Berkurang (Rp)
	720.610.450,00	2.680.445.450,00	-1.959.835.000,00

Piutang Pendapatan BLUD pada RSUD per 31 Desember 2022 sejumlah Rp720.610.450,00 terdiri dari:

a. Piutang SWAB

Piutang SWAB dengan pihak ketiga merupakan piutang yang diakibatkan pelayanan kesehatan yang dilakukan RSUD Kota Palangka Raya kepada pihak ketiga berdasarkan perjanjian kerjasama. Adapun per 31 Desember 2022 rincian sebagai berikut:

Tabel 5.83. Piutang SWAB dengan Pihak Ketiga per 31 Desember 2022

No.	Uraian	Saldo Piutang Tahun 2022 (Rp)	Saldo Piutang Tahun 2021 (Rp)	Bertambah/Berkurang (Rp)
1.	RSAB Betang Pambelum	21.334.200,00	2.039.350.000,00	-2.018.015.800,00
2.	PT. Asmin Bara Bronang	10.470.000,00	94.525.000,00	-84.055.000,00
3.	Klinik Bersalin Barito Shinta	420.275.000,00	73.745.000,00	346.530.000,00
4.	PT. KPP Asto	0,00	8.160.000,00	-8.160.000,00
5.	PT. Kimia Farma	51.480.000,00	248.430.000,00	-196.950.000,00
6.	RSI PKU Muhammadiyah	5.062.900,00	20.240.000,00	-15.177.100,00
7.	Laboratorium Klinik Generik Plus	440.000,00	88.665.000,00	-88.225.000,00
8.	RS Permata Hati	660.000,00	6.820.000,00	-6.160.000,00
9.	Laboratorium Mitra Sejahtera	440.000,00	93.310.000,00	-92.870.000,00
JUMLAH		510.162.100,00	2.673.245.000,00	-2.163.082.900,00

b. Piutang Perawatan Pasien

Piutang perawatan pasien merupakan piutang pasien pada RSUD yang belum dibayarkan sampai dengan 31 Desember 2022 dengan pernyataan pelunasan akan dibayarkan sesuai tanggal jatuh tempo. Rincian piutang perawatan pasien sebagai berikut:

Tabel 5.84. Piutang Pelayanan Persalinan per 31 Desember 2022

No.	Nama Pasien	Saldo Piutang Tahun 2022 (Rp)	Saldo Piutang Tahun 2021 (Rp)	Bertambah/Berkurang (Rp)
1.	Ny. Indah Hati	6.200.450,00	6.200.450,00	0,00
2.	Ny. Sosi	1.000.000,00	1.000.000,00	0,00
3.	Alesha Shaqueena	1.458.900,00	0,00	1.458.900,00



Catatan atas Laporan Keuangan
Pemerintah Kota Palangka Raya
Untuk tahun yang berakhir pada tanggal 31 Desember 2022

No.	Nama Pasien	Saldo Piutang Tahun 2022 (Rp)	Saldo Piutang Tahun 2021 (Rp)	Bertambah/ Berkurang (Rp)
4.	Ny. Raya Diwil	361.000,00	0,00	361.000,00
JUMLAH		9.020.350,00	7.200.450,00	1.819.900,00

c. Piutang Kemenkes/COVID

Piutang Kemenkes/COVID per 31 Desember 2022 sebesar Rp201.428.000,00 merupakan piutang Kementerian Kesehatan atas pelayanan pasien COVID-19 pada RSUD yang belum dibayarkan sampai dengan 31 Desember 2022 berdasarkan Berita Acara Verifikasi Pembayaran Klaim Tagihan Pelayanan Pasien COVID-19 di RSUD Kota Palangka Raya Nomor 445/2111/RSUD.YAN1/XII/2022 tanggal 27 Desember 2022 dan Nomor445/2113/RSUD.YAN1/XII/2022 tanggal 27 Desember 2022.

5.3.1.1.10.2. Piutang Pendapatan dari Pengembalian Kelebihan Pembayaran Gaji dan Tunjangan

Piutang Pendapatan dari Pengembalian Kelebihan Pembayaran Gaji dan Tunjangan	Tahun 2022 (Rp)	Tahun 2021 (Rp)	Bertambah/Berkurang (Rp)
	5.179.448,00	10.679.448,00	-5.500.000,00

Piutang Pendapatan dari Pengembalian Kelebihan Pembayaran Gaji dan Tunjangan berupa Piutang Taspen yang dikelola oleh Badan Pengelola Keuangan dan Aset Daerah merupakan kelebihan pembayaran gaji pegawai yang telah pensiun atas nama Rusli, S.Sos pada tahun 2020 yang sampai dengan 31 Desember 2022 pengembaliannya ke Kas Daerah masih berjalan dan belum diterima sebesar Rp5.179.448,00.

5.3.1.1.10.3 Piutang Uang Muka Pengadaan Barang dan Jasa

Piutang Uang Muka Pengadaan Barang dan Jasa	Tahun 2022 (Rp)	Tahun 2021 (Rp)	Bertambah/Berkurang (Rp)
	179.050,00	0,00	179.050,00

Piutang Uang Muka Pengadaan Barang dan Jasa adalah selisih antara nilai kontrak dengan nilai SP2D pada Dinas Pariwisata, Kebudayaan, Kepemudaan dan Olahraga Kota Palangka Raya Tahun 2022. Adapun rincian piutang dimaksud per 31 Desember 2022 sebagai berikut:

Tabel 5.85. Rincian Piutang Uang Muka Pengadaan Barang dan Jasa per 31 Desember 2022

No.	Nama Rekanan	Saldo Tahun 2022 (Rp)
1.	CV. Cendrawasih Mitra Pratama	50.300,00
2.	CV. Utus Damaba Consultant	72.500,00
3.	CV. Palangka Widyajasa Konsultan	36.250,00
4.	CV. Borneo Bangun Perkasa	20.000,00
Jumlah		179.050,00

5.3.1.1.10.4. Piutang Remunerasi Dana Bagi Hasil Treasury Deposit Facility (TDF)

Piutang Remunerasi Dana Bagi Hasil Treasury Deposit Facility (TDF)	Tahun 2022 (Rp)	Tahun 2021 (Rp)	Bertambah/Berkurang (Rp)
	2.231.080,82	Rp0,00	2.231.080,82



Catatan atas Laporan Keuangan
Pemerintah Kota Palangka Raya
Untuk tahun yang berakhir pada tanggal 31 Desember 2022

Piutang Remunerasi Dana Bagi Hasil Treasury Deposit Facility (TDF) merupakan remunerasi saldo DBH pada Rekening TDF-TKD yang belum dilakukan penarikan dana oleh Pemda. Berdasarkan Surat dari Kepala Kantor Wilayah Direktorat Jenderal Perbendaharaan Provinsi Kalimantan Tengah Nomor S-392/WPB.18/2023 tanggal 20 Februari 2023 Hal Penyampaian Data Saldo dan Remunerasi Treasury Deposit Facility Transfer ke Daerah (TDF-TKD) Tahun 2022 diketahui remunerasi pada Rek Lain BI TDF TKD Kota Palangka Raya di Bank Indonesia per 31 Desember 2022 sebesar Rp2.231.080,82.

5.3.1.1.11. Piutang Transfer Pemerintah Pusat-Dana Perimbangan

Piutang Transfer Pemerintah Pusat	Tahun 2022 (Rp)	Tahun 2021 (Rp)	Bertambah/Berkurang (Rp)
	0,00	0,00	0,00

5.3.1.1.12. Piutang Transfer Pemerintah Daerah Lainnya

Piutang Transfer Pemerintah Daerah Lainnya	Tahun 2022 (Rp)	Tahun 2021 (Rp)	Bertambah/Berkurang (Rp)
	29.403.255.149,03	41.134.506.649,08	-11.731.251.500,05

Piutang transfer Piutang Transfer Pemerintah Daerah Lainnya perjenis per SKPD pada 31 Desember 2022 sebagai berikut:

Tabel 5.86. Piutang Transfer Pemerintah Daerah Lainnya perjenis per SKPD pada 31 Desember 2022

PIUTANG TRANSFER ANTAR DAERAH	SALDO AKHIR
Piutang Bagi Hasil Pajak Kendaraan Bermotor	7.669.324.704,43
Badan Pengelola Keuangan dan Aset Daerah	7.669.324.704,43
Piutang Bagi Hasil Bea Balik Nama Kendaraan Bermotor	7.496.003.282,57
Badan Pengelola Keuangan dan Aset Daerah	7.496.003.282,57
Piutang Bagi Hasil Pajak Bahan Bakar Kendaraan Bermotor	14.215.672.972,04
Badan Pengelola Keuangan dan Aset Daerah	14.215.672.972,04
Piutang Bagi Hasil Pajak Air Permukaan	22.254.189,99
Badan Pengelola Keuangan dan Aset Daerah	22.254.189,99
Piutang Bagi Hasil Pajak Rokok	0,00
Badan Pengelola Keuangan dan Aset Daerah	0,00
JUMLAH TOTAL	29.403.255.149,03

5.3.1.1.12.1. Piutang Pajak Rokok

Piutang Cukai Rokok Tembakau	Tahun 2022 (Rp)	Tahun 2021 (Rp)	Bertambah/Berkurang (Rp)
	0,00	2.103.858.363,00	-2.103.858.363,00

5.3.1.1.12.2. Piutang Bagi Hasil Pajak Provinsi

Piutang Bagi Hasil Provinsi	Tahun 2022 (Rp)	Tahun 2021 (Rp)	Bertambah/Berkurang (Rp)
	29.403.255.149,03	39.030.648.286,08	-9.627.393.137,05



Catatan atas Laporan Keuangan
Pemerintah Kota Palangka Raya
Untuk tahun yang berakhir pada tanggal 31 Desember 2022

Piutang Bagi Hasil Pajak Provinsi pada tahun 2022 berdasarkan SK. Gubernur Nomor 188.44/128/2023, tanggal 14 Maret 2023 tentang Alokasi Definitif Bagi Hasil Pajak Daerah Tahap IV kepada Kabupaten/Kota se-Kalimantan Tengah Tahun Anggaran 2022 yang disalurkan pada Tahun Anggaran 2023, Kota Palangka Raya mendapatkan bagian sebesar Rp29.403.255.149,03, dengan rincian sebagai berikut:

Tabel 5.87. Piutang Bagi Hasil Pajak Provinsi

No.	Uraian Belanja Jenis Pajak	Saldo Piutang Tahun 2022 (Rp)	Saldo Piutang Tahun 2021 (Rp)	Bertambah/ Berkurang (Rp)
1.	Pajak Kendaraan Bermotor	7.669.324.704,43	12.052.244.572,61	-4.382.919.868,18
2.	Bea Balik Nama-Kendaraan Bermotor	7.496.003.282,57	8.704.251.423,08	-1.208.248.140,51
3.	Pajak Air Permukaan	22.254.189,99	22.129.810,10	124.379,89
4.	Pajak Bahan Bakar Kendaraan Bermotor	14.215.672.972,04	18.252.022.480,29	-4.036.349.508,25
JUMLAH		29.403.255.149,03	39.030.648.286,08	-9.627.393.137,05

5.3.1.1.13. Penyisihan Piutang

Penyisihan Piutang	Tahun 2022 (Rp)	Tahun 2021 (Rp)	Bertambah/ Berkurang (Rp)
	-61.367.216.346,16	-53.450.850.114,46	-7.916.366.231,70

Penyisihan piutang yang dilakukan untuk tahun 2022 berjumlah minus Rp61.367.216.346,16. Penyisihan Piutang perjenis per SKPD per 31 Desember 2022 sebagai berikut:

Tabel 5.88. Penyisihan Piutang perjenis per SKPD per 31 Desember 2022

PENYISIHAN PIUTANG		SALDO AKHIR
Penyisihan Piutang Pajak Hotel		-45.976.322,00
Badan Pengelola Pajak dan Retribusi Daerah		-45.976.322,00
Penyisihan Piutang Pajak Restoran		-141.203.036,75
Badan Pengelola Pajak dan Retribusi Daerah		-141.203.036,75
Penyisihan Piutang Pajak Hiburan		-208.797.002,25
Badan Pengelola Pajak dan Retribusi Daerah		-208.797.002,25
Penyisihan Piutang Pajak Reklame		-4.543.940.936,50
Badan Pengelola Pajak dan Retribusi Daerah		-4.543.940.936,50
Penyisihan Piutang Pajak Penerangan Jalan		-117.434.426,00
Badan Pengelola Pajak dan Retribusi Daerah		-117.434.426,00
Penyisihan Piutang Pajak Parkir		-204.408,00
Badan Pengelola Pajak dan Retribusi Daerah		-204.408,00
Penyisihan Piutang Pajak Air Tanah		-340.046.542,00
Badan Pengelola Pajak dan Retribusi Daerah		-340.046.542,00
Penyisihan Piutang Pajak Mineral Bukan Logam dan Batuan		-17.419.370,00
Badan Pengelola Pajak dan Retribusi Daerah		-17.419.370,00
Penyisihan Piutang Pajak Bumi dan Bangunan Perdesaan dan Perkotaan (PBBP2)		-53.147.512.905,38
Badan Pengelola Pajak dan Retribusi Daerah		-53.147.512.905,38
Penyisihan Piutang Retribusi		-2.211.338.210,38
Dinas Lingkungan Hidup		-176.784.280,00
Dinas Perhubungan		-19.365.000,00



Catatan atas Laporan Keuangan
Pemerintah Kota Palangka Raya
Untuk tahun yang berakhir pada tanggal 31 Desember 2022

PENYISIHAN PIUTANG	SALDO AKHIR
Dinas Perdagangan, Koperasi, Usaha Kecil, Menengah dan Perindustrian	-1.433.073.592,38
Badan Pengelola Pajak dan Retribusi Daerah	-582.115.338,00
Penyisihan Piutang Lain-lain PAD yang Sah	-174.954.435,65
Rumah Sakit Tipe D Kota Palangka Raya	-174.942.385,00
Badan Pengelola Keuangan dan Aset Daerah	-11.155,40
Penyisihan Piutang Bagi Hasil	-147.016.275,75
Badan Pengelola Keuangan dan Aset Daerah	-147.016.275,75
Penyisihan Piutang Lainnya-Bagian Lancar Tagihan Jangka Panjang dari Pemerintah Pusat	-100.260.730,00
Dinas Perikanan	-24.782.730,00
Dinas Pertanian dan Ketahanan Pangan	-75.478.000,00
Penyisihan Piutang Lainnya-Bagian lancar Tuntutan Ganti Kerugian Daerah	-171.111.745,50
Badan Pengelola Keuangan dan Aset Daerah	-171.111.745,50
JUMLAH TOTAL	-61.367.216.346,16

Tabel 5.89. Perhitungan Penyisihan Piutang

Uraian	Tahun	Jumlah	Penyisihan Piutang				Jumlah
			Lancar (0-sebelum jatuh tempo) 0,5%	Kurang Lancar (lewat jatuh tempo s.d. 1 tahun) 10%	Diragukan (1-3 Tahun) 50%	Macet (> 3 Tahun) 100%	
Dinas Lingkungan Hidup		176.784.280,00					176.784.280,00
Retribusi Kebersihan Pasar	2013	80.663.000,00				80.663.000,00	80.663.000,00
Retribusi Kebersihan Pasar	2018	41.280.000,00				41.280.000,00	41.280.000,00
Retribusi Kebersihan Pasar	2019	54.841.280,00				54.841.280,00	54.841.280,00
Badan Pengelola Pajak dan Retribusi Daerah		104.410.582.199,74					59.144.650.286,88
Piutang PBB	1994 sd 2017	42.298.864.425,00				42.298.864.425,00	42.298.864.425,00
Piutang PBB	2018	8.114.839.688,00			4.057.419.844,00		4.057.419.844,00
Piutang PBB	2019	8.768.966.013,00			4.384.483.006,50		4.384.483.006,50
Piutang PBB	2020	9.707.575.086,00		970.757.508,60			970.757.508,60
Piutang PBB	2021	13.569.508.016,00		1.356.950.801,60			1.356.950.801,60
Piutang PBB	2022	15.807.463.936,00	79.037.319,68				79.037.319,68
Piutang Pajak Hotel	2015	25.055.490,00				25.055.490,00	25.055.490,00
Piutang Pajak Hotel	2016	11.656.444,00				11.656.444,00	11.656.444,00
Piutang Pajak Hotel	2020	18.528.776,00			9.264.388,00		9.264.388,00
Piutang Pajak Hotel	2022	0,00					0,00
Piutang Pajak Restoran	2009	4.070.000,00				4.070.000,00	4.070.000,00
Piutang Pajak Restoran	2015	67.030.400,00				67.030.400,00	67.030.400,00
Piutang Pajak Restoran	2020	96.391.968,00			48.195.984,00		48.195.984,00
Piutang Pajak Restoran	2021	43.813.305,49			21.906.652,75		21.906.652,75
Piutang Pajak Restoran	2022	0,00					0,00
Piutang Pajak Hiburan	2015 s.d 2016	3.193.502,25				3.193.502,25	3.193.502,25
Piutang Pajak	2017	205.603.500,00				205.603.500,00	205.603.500,00



Catatan atas Laporan Keuangan
Pemerintah Kota Palangka Raya
Untuk tahun yang berakhir pada tanggal 31 Desember 2022

Uraian	Tahun	Jumlah	Penyisihan Piutang				Jumlah
			Lancar (0-sebelum jatuh tempo) 0,5%	Kurang Lancar (lewat jatuh tempo s.d. 1 tahun) 10%	Diragukan (1-3 Tahun) 50%	Macet (> 3 Tahun) 100%	
Hiburan							
Piutang Pajak Hiburan	2022	0,00					0,00
Piutang Pajak Parkir	2015	204.408,00				204.408,00	204.408,00
Piutang Pajak Galian C	2015	17.419.370,00				17.419.370,00	17.419.370,00
Piutang Pajak Galian C	2022	0,00					0,00
Piutang Pajak Air Tanah	2018	332.093.180,00				332.093.180,00	332.093.180,00
Piutang Pajak Air Tanah	2019	3.194.964,00				3.194.964,00	3.194.964,00
Piutang Pajak Air Tanah	2020	3.504.300,00			1.752.150,00		1.752.150,00
Piutang Pajak Air Tanah	2021	6.012.496,00			3.006.248,00		3.006.248,00
Pajak Reklame	2015	3.165.018.534,00				3.165.018.534,00	3.165.018.534,00
Pajak Reklame	2016	148.292.658,00				148.292.658,00	148.292.658,00
Pajak Reklame	2017	1.106.011.873,00				1.106.011.873,00	1.106.011.873,00
Pajak Reklame	2018	5.392.080,00				5.392.080,00	5.392.080,00
Pajak Reklame	2019	57.123.560,00				57.123.560,00	57.123.560,00
Pajak Reklame	2021	124.204.463,00			62.102.231,50		62.102.231,50
Pajak Penerangan Jalan	2010	117.434.426,00				117.434.426,00	117.434.426,00
Retribusi Ijin Mendirikan Bangunan	2015	23.320.533,00				23.320.533,00	23.320.533,00
Retribusi Pemakaian Kekayaan Daerah (Sewa Tanah)	2015	344.741.500,00				344.741.500,00	344.741.500,00
Retribusi Pemakaian Kekayaan Daerah (Sewa Tanah)	2016	30.626.750,00				30.626.750,00	30.626.750,00
Retribusi Pemakaian Kekayaan Daerah (Sewa Tanah)	2017	172.468.115,00				172.468.115,00	172.468.115,00
Retribusi Pemakaian Kekayaan Daerah (Sewa Tanah)	2019	10.958.440,00				10.958.440,00	10.958.440,00
Dinas Perdagangan, Koperasi, Usaha Kecil, Menengah dan Perindustrian		1.621.857.426,00					1.433.073.592,38
Retr. Pasar Grosir/Pertokoan	2009	149.520.000,00	-	-	-	149.520.000,00	149.520.000,00
Retr. Pasar Grosir/Pertokoan	2010	440.625,00				440.625,00	440.625,00
Retr. Pasar Grosir/Pertokoan	2011	36.292.600,00				36.292.600,00	36.292.600,00
Retr. Pasar Grosir/Pertokoan	2012	206.877.850,00				206.877.850,00	206.877.850,00



Catatan atas Laporan Keuangan
Pemerintah Kota Palangka Raya
Untuk tahun yang berakhir pada tanggal 31 Desember 2022

Uraian	Tahun	Jumlah	Penyisihan Piutang				Jumlah
			Lancar (0-sebelum jatuh tempo) 0,5%	Kurang Lancar (lewat jatuh tempo s.d. 1 tahun) 10%	Diragukan (1-3 Tahun) 50%	Macet (> 3 Tahun) 100%	
Retr. Pasar Grosir/Pertokoan	2013	82.312.100,00				82.312.100,00	82.312.100,00
Retr. Pasar Grosir/Pertokoan	2014	62.954.600,00				62.954.600,00	62.954.600,00
Retr. Pasar Grosir/Pertokoan	2015	109.735.800,00	-	-	-	109.735.800,00	109.735.800,00
Retr. Pasar Grosir/Pertokoan	2016	173.050.815,00	-	-	-	173.050.815,00	173.050.815,00
Retr. Pasar Grosir/Pertokoan	2017	176.700.500,00	-	-	-	176.700.500,00	176.700.500,00
Retr. Pasar Grosir/Pertokoan	2018	204.430.500,00	-	-	-	204.430.500,00	204.430.500,00
Retr. Pasar Grosir/Pertokoan	2019	214.845.625,00	-	-	-	214.845.625,00	214.845.625,00
Retr. Pasar Grosir/Pertokoan	2020	7.085.900,00	-	-	3.542.950,00	-	3.542.950,00
Retr. Pasar Grosir/Pertokoan	2021	26.709.700,00	-	2.670.970,00	-	-	2.670.970,00
Retr. Pasar Grosir/Pertokoan	2022	48.252.275,00	241.261,38	-	-	-	241.261,38
Retr. Pemakaian Kekayaan Daerah(sewa tanah)	2016	2.038.536,00	-	-	-	2.038.536,00	2.038.536,00
Retr. Pemakaian Kekayaan Daerah(sewa tanah)	2019	288.000,00	-	-	-	288.000,00	288.000,00
Retr. Pemakaian Kekayaan Daerah(sewa tanah)	2020	8.754.000,00	-	-	4.377.000,00	-	4.377.000,00
Retr. Pemakaian Kekayaan Daerah(sewa tanah)	2021	23.116.000,00	-	2.311.600,00	-	-	2.311.600,00
Retr. Pemakaian Kekayaan Daerah(sewa tanah)	2022	88.452.000,00	442.260,00	-	-	-	442.260,00
Dinas Perhubungan		19.365.000,00					19.365.000,00
Retribusi Pelayanan Parkir di Tepi Jalan Umum	2016	8.240.000,00				8.240.000,00	8.240.000,00
Retribusi Pelayanan Parkir di Tepi Jalan Umum	2017	4.275.000,00				4.275.000,00	4.275.000,00
Retribusi Pelayanan Parkir di Tepi Jalan Umum	2018	6.850.000,00				6.850.000,00	6.850.000,00
Dinas Perikanan		24.782.730,00					24.782.730,00
Piutang Kelotok	2011	24.782.730,00				24.782.730,00	24.782.730,00



Catatan atas Laporan Keuangan
Pemerintah Kota Palangka Raya
Untuk tahun yang berakhir pada tanggal 31 Desember 2022

Uraian	Tahun	Jumlah	Penyisihan Piutang				Jumlah
			Lancar (0-sebelum jatuh tempo) 0,5%	Kurang Lancar (lewat jatuh tempo s.d. 1 tahun) 10%	Diragukan (1-3 Tahun) 50%	Macet (> 3 Tahun) 100%	
Dinas Pertanian dan Ketahanan Pangan		75.478.000,00					75.478.000,00
Piutang Sapi Gaduhan (APBD 2007-2009)	2009	75.478.000,00				75.478.000,00	75.478.000,00
Badan Pengelola Keuangan dan Aset Daerah		29.595.215.447,21					318.139.176,65
TGR	2017	994.273,64				994.273,64	994.273,64
TGR	2018	151.500.000,00				151.500.000,00	151.500.000,00
TGR	2019	32.055.495,72			16.027.747,86		16.027.747,86
Piutang Taspen	2020	5.179.448,00			2.612.034,80		2.589.724,00
Piutang Bunga TDF	2022	2.231.080,82	11.155,40				11.155,40
Pajak Kendaraan Bermotor	2022	7.669.324.704,43	38.346.623,52				38.346.623,52
Bea Balik Nama Kendaraan Bermotor	2022	7.496.003.282,57	37.480.016,42				37.480.016,42
Pajak Bahan Bakar Kendaraan Bermotor	2022	14.215.672.972,04	71.078.364,86				71.078.364,86
Pajak Air Permukaan	2022	22.254.189,99	111.270,95				111.270,95
Rumah Sakit Umum Daerah (RSUD)		720.610.450,00					174.942.385,00
Piutang SWAB dengan pihak ketiga	2021	250.002.900,00			125.001.450,00		125.001.450,00
Piutang SWAB dengan pihak ketiga	2022	260.159.200,00		26.015.920,00			26.015.920,00
Piutang perawatan pasien	2021	7.200.450,00			3.600.225,00		3.600.225,00
Piutang perawatan pasien	2022	1.819.900,00		181.990,00			181.990,00
Piutang KEMENKES /COVID	2022	201.428.000,00		20.142.800,00			20.142.800,00
Dinas Pariwisata, Pemuda dan Olahraga		179.050,00					895,25
Piutang Lain-Lain PAD yang Sah Lainnya	2022	179.050,00	895,25				895,25
JUMLAH		107.241.599.433,92	79.731.996,46	2.379.031.591,00	8.743.247.290,81	50.018.165.986,89	61.367.216.346,16

5.3.1.1.14. Beban Dibayar Dimuka

Beban Dibayar Dimuka	Tahun 2022 (Rp)	Tahun 2021 (Rp)	Bertambah/Berkurang (Rp)
	3.533.950,00	18.495.869.870,94	-18.492.335.920,94



**Catatan atas Laporan Keuangan
Pemerintah Kota Palangka Raya
Untuk tahun yang berakhir pada tanggal 31 Desember 2022**

Beban dibayar dimuka per 31 Desember 2022 senilai Rp3.533.950,00 atau mengalami penurunan senilai Rp18.492.335.920,94 dibandingkan tahun 2021 yang bersaldo Rp18.495.869.870,94. Saldo beban dibayar dimuka menurun secara signifikan karena pada tahun 2022 tidak mencatat nilai pembayaran Surat Tanda Nomor Kendaraan (STNK) dan biaya asuransi yang tidak bisa di klaim kembali saat aset berhenti digunakan walaupun masih dalam periode masa manfaat.

Tabel 5.90. Beban Dibayar Dimuka per 31 Desember 2022

No.	SKPD	Beban Tahun 2022 (Rp)
1.	Dinas Pekerjaan Umum & Penataan Ruang	3.533.950,00
	Jumlah	3.533.950,00

5.3.1.1.15. Bagian Lancar Tuntutan Ganti Rugi

Tagihan Jangka Panjang	Tahun 2022 (Rp)	Tahun 2021 (Rp)	Bertambah/Berkurang (Rp)
	184.549.769,36	195.049.769,36	-10.500.000,00

Bagian Lancar Sumber dari Kerugian Daerah (TGR) Pihak III periode 31 Desember 2022 sebesar Rp184.549.769,36. Piutang tahun 2022 berkurang sebesar Rp10.500.000,00 dari tahun 2021. Bagian Lancar Sumber dari Kerugian Daerah (TGR) Pihak III periode 31 Desember 2022 yang dimaksud adalah bagian lancar tagihan Kerugian Daerah yang terdiri dari:

1. Tagihan an. Muhsinin No Reg SPKMKN 02/SPKMKD.TPKD/VII/2017 tanggal ditanda tangani SPKMKD/D 05 April 2017 sebesar Rp994.273,64;
2. Tagihan an. Sudi Hardelan No Reg. SPKMKN/D1/SPKMKD.TPKD/V/2018 tanggal ditanda tangani SPKMKD/D 28 Mei 2018 sebesar Rp151.500.000,00;
3. Tagihan an. M. Hasan Busyairi No Reg SPKMKD 131/SPKMKD.TPKD/V/2019 tanggal ditanda tangani 08 Mei 2019 sebesar Rp22.305.495,72; dan
4. Tagihan an. Abdurrahman (Kepala LRKM Al-Ikhlas) No Reg SPKMKD 138/SPKMKD.TPKD/VI/2019 sebesar Rp9.750.000,00.

Bagian Lancar Tuntutan Ganti Rugi perjenis per SKPD per 31 Desember 2022 sebagai berikut:

**Tabel 5.91. Bagian Lancar Tuntutan Ganti Rugi
perjenis per SKPD per 31 Desember 2022**

BAGIAN LANCAR TUNTUTAN GANTI RUGI	SALDO AKHIR
Bagian Lancar Tuntutan Ganti Kerugian Daerah Terhadap Pegawai Negeri Bukan Bendahara atau Pejabat Lain	184.549.769,36
Badan Pengelola Keuangan dan Aset Daerah	184.549.769,36
JUMLAH TOTAL	184.549.769,36

5.3.1.1.16. Piutang Lainnya

Piutang Lainnya	Tahun 2022 (Rp)	Tahun 2021 (Rp)	Bertambah/Berkurang (Rp)
	100.260.730,00	110.940.178,00	-10.679.448,00

Piutang Lainnya terdiri atas:

- a. Piutang Kelotok sebesar Rp24.782.730,00; dan
- b. Piutang Sapi Gaduhan sebesar Rp75.478.000,00.

Piutang Lainnya perjenis per SKPD per 31 Desember 2022 sebagai berikut:



**Catatan atas Laporan Keuangan
Pemerintah Kota Palangka Raya
Untuk tahun yang berakhir pada tanggal 31 Desember 2022**

Tabel 5.92. Piutang Lainnya perjenis per SKPD per 31 Desember 2022

PIUTANG LAINNYA	SALDO AKHIR
Panjar Kegiatan	100.260.730,00
Dinas Perikanan	24.782.730,00
Dinas Pertanian dan Ketahanan Pangan	75.478.000,00
JUMLAH TOTAL	100.260.730,00

5.3.1.1.16.1. Piutang Kelotok

Piutang Kelotok	Tahun 2022 (Rp)	Tahun 2021 (Rp)	Bertambah/Berkurang (Rp)
	24.782.730,00	24.782.730,00	0,00

Piutang Kelotok merupakan pinjaman berupa pemberian kelotok seharga Rp5.000.000,00 per buah sebanyak 15 buah dengan total nilai seluruhnya sebesar Rp75.000.000,00. Pada awalnya, nelayan menyicil pembayaran kelotok tersebut sebesar Rp250.000,00 per bulan selama 20 Bulan sehingga dengan total pembayaran sebesar Rp5.000.000,00 untuk satu buah kelotok. Piutang Kelotok saat ini dikelola oleh Dinas Perikanan Pemerintah Kota Palangka Raya pada tahun 2021 mengalami penurunan karena beberapa anggota kelompok telah melakukan pelunasan cicilan piutang Perahu Kelotok sebesar Rp1.293.981,00,00.

Badan Pengelola Keuangan dan Aset Daerah Kota Palangka Raya dengan Surat Nomor: 900/1709/Bid.II/BPKAD/X/2019 tanggal 29 Oktober 2019, telah menyerahkan Pengurusan Piutang Daerah (Piutang Kelotok) kepada Panitia Urusan Piutang Negara (PUPN) Cabang Kalimantan Tengah yang pengurusannya diselenggarakan oleh Kantor Pelayanan Kekayaan Negara dan Lelang (KPKNL) Palangka Raya. Panitia Urusan Piutang Negara (PUPN) Cabang Kalimantan Tengah dengan Surat Nomor: SP3N-006/PUPNC.12/2019 tanggal 9 November 2019, menerima penyerahan pengurusan Piutang Daerah (Piutang Kelotok).

Kantor Pelayanan Kekayaan Negara dan Lelang (KPKNL) Palangka Raya dengan Surat Nomor: S-1058 s/d S-1072/WKN.12/KNL.01/2019 tanggal 22 November 2019, melakukan panggilan terakhir kepada beberapa anggota Kelompok Tani Usaha Bersama "Tani Sejahtera". Kantor Pelayanan Kekayaan Negara dan Lelang (KPKNL) Palangka Raya dengan Surat Nomor: S-1112 s/d S-1123/WKN.12/KNL.01/2019 tanggal 22 November 2019, melakukan panggilan terakhir kepada beberapa anggota Kelompok Tani Usaha Bersama "Tani Sejahtera" yang belum memenuhi panggilan pertama. Panitia Urusan Piutang Negara (PUPN) Cabang Kalimantan Tengah menerbitkan Surat Nomor: PJPN-001 s/d PJPN-012/PUPNC.12/2019 tanggal 3 Desember 2019 tentang Penetapan Jumlah Piutang Negara kepada masing-masing anggota Kelompok Tani Usaha Bersama "Tani Sejahtera".

Kantor Pelayanan Kekayaan Negara dan Lelang (KPKNL) Palangka Raya dengan Surat Nomor: S-1186/WKN.12/KNL.01/2019, memberitahukan bahwa kegiatan Pelaksanaan Penyampaian Surat Paksa dan Penelitian Lapangan telah dilaksanakan sejak bulan Januari Tahun 2020 dan telah diselesaikan.

Berdasarkan surat Dinas Perikanan Kota Palangka Raya Nomor 391/Diskan/Sekrt.2/III/2022, tanggal 14 Maret 2022 perihal Permohonan Pertimbangan Penghapusan Bersyarat Piutang Kelotok dan Surat Piutang Negara Sementara Belum Dapat Ditagih (PSBDT) Panitia Urusan Piutang Negara Cabang Kalimantan Tengah atas penanggung hutang terdapat 8 (delapan) anggota Kelompok Tani Usaha Bersama "Tani Sejahtera" yang dipertimbangkan untuk dihapus utang secara bersyarat, dan surat Badan Pengelola Keuangan dan Aset Daerah Kota Palangka Raya kepada Kantor Wilayah Direktorat Jenderal Kekayaan Negara Kalimantan Selatan dan Tengah Nomor 900/651/BID.III/BPKAD/IV/2022, tanggal 11 April 2022 perihal Permohonan Pertimbangan Penghapusan Bersyarat Piutang Kelotok. Sehubungan dengan surat dimaksud, Kepala Kantor Wilayah Direktorat Jenderal Kekayaan Negara Kalimantan Selatan dan Tengah dengan surat Nomor S-



Catatan atas Laporan Keuangan
Pemerintah Kota Palangka Raya
Untuk tahun yang berakhir pada tanggal 31 Desember 2022

99/WKN.12/2022, tanggal 22 April 2022 bahwa terhadap penanggung hutang atas nama M. Jamadi, dkk dapat dipertimbangkan untuk ditindaklanjuti proses penghapusannya, dengan rincian sebagai berikut:

Tabel 5.93. Rincian Piutang Kelotok per 31 Desember 2022

No.	Identitas Penanggung Hutang	Diserahkan Ke PUPN	PSBDT	Saldo Piutang Tahun 2021 (Rp)
1.	M. Jamadi	900/1709/Bid.III/BPKAD/X/2019 19 Oktober 2019	PSBDT-001/PUPNC.12/2019 02 Oktober 2019	4.250.000,00
2.	Arjani	900/1709/Bid.III/BPKAD/X/2019 19 Oktober 2019	PSBDT-005/PUPNC.12/2019 06 Desember 2019	3.227.273,00
3.	Safwani	900/1709/Bid.III/BPKAD/X/2019 19 Oktober 2019	PSBDT-005/PUPNC.12/2020 17 September 2020	1.873.638,00
4.	Humairah	900/1709/Bid.III/BPKAD/X/2019 19 Oktober 2019	PSBDT-004/PUPNC.12/2019 06 Desember 2019	2.290.909,00
5.	Ahmad Fauji	900/1709/Bid.III/BPKAD/X/2019 19 Oktober 2019	PSBDT-003/PUPNC.12/2019 06 Desember 2019	3.750.000,00
6.	Saiful Ansari	900/1709/Bid.III/BPKAD/X/2019 19 Oktober 2019	PSBDT-002/PUPNC.12/2019 02 Oktober 2019	3.750.000,00
7.	Jainullah	900/1709/Bid.III/BPKAD/X/2019 19 Oktober 2019	PSBDT-006/PUPNC.12/2020 17 September 2020	2.436.364,00
8.	M. Ardani	900/1709/Bid.III/BPKAD/X/2019 19 Oktober 2019	PSBDT-004/PUPNC.12/2020 17 September 2020	3.204.546,00
Jumlah				24.782.730,00

Berdasarkan pertimbangan dari Direktorat Jenderal Kekayaan Negara Kantor Wilayah Direktorat Jenderal Kekayaan Negara Kalimantan Selatan dan Tengah, Pejabat Pengelola Keuangan Daerah mengusulkan Penghapusan Secara Bersyarat atas Piutang Daerah kelotok kepada Walikota Palangka Raya. Penghapusan piutang daerah kelotok secara bersyarat ditetapkan dengan Surat Keputusan Walikota Palangka Raya Nomor 188.45/296/2022 tanggal 4 Agustus 2022, tentang Penghapusan Secara Bersyarat Piutang Daerah atas nama M. Jamadi dan kawan-kawan.

Tabel 5.94. Daftar Piutang Daerah yang dihapuskan secara bersyarat per 31 Desember 2022

No.	Identitas Penanggung Hutang	Nilai Yang Dihapuskan (Rp)	Surat Pernyataan PSBDT		KPKNL
			Nomor	Tanggal	
1	2	3	4	5	6
1.	M. JAMADI Jl. Wisata II RT/RW 05/II Kelurahan Pahandut Seberang	4.250.000,00	PSBDT-001/PUPNC.12/2019	02/10/2019	Palangka Raya
2.	SAIFUL ANSARI Jl. Pantai Cemara Labat I RT/RW 01/I Kelurahan Pahandut Seberang	3.750.000,00	PSBDT-002/PUPNC.12/2019	02/10/2019	Palangka Raya
3.	AHMAD FAUJI Jl. Kalimantan Gg. Mandau RT/RW 03/XVI Kelurahan Pahandut	3.750.000,00	PSBDT-003/PUPNC.12/2019	06/12/2019	Palangka Raya
4.	HUMAIRAH Jl. Kalimantan Gg. Mandau RT/RW 03/XVI Kelurahan Pahandut	2.290.909,00	PSBDT-004/PUPNC.12/2019	06/12/2019	Palangka Raya



Catatan atas Laporan Keuangan
Pemerintah Kota Palangka Raya
Untuk tahun yang berakhir pada tanggal 31 Desember 2022

No.	Identitas Penanggung Hutang	Nilai Yang Dihapuskan (Rp)	Surat Pernyataan PSBDT		KPKNL
			Nomor	Tanggal	
1	2	3	4	5	6
5.	ARJANI Jl. Pantai Cemara Labat II RT/RW 04/II Kelurahan Pahandut Seberang	3.227.273,00	PSBDT- 005/PUPNC.12/2019	06/12/2019	Palangka Raya
6.	M. ARDANI Jl. Pantai Cemara Labat I RT/RW 03/I Kelurahan Pahandut Seberang	3.204.546,00	PSBDT- 004/PUPNC.12/2020	17/09/2020	Palangka Raya
7.	SAFWANI Jl. Sepakat V No. 112 Komp. Bangas Permai RT/RW 008/010 Kelurahan Menteng	1.873.638,00	PSBDT- 005/PUPNC.12/2020	17/09/2020	Palangka Raya
8.	JAINULAH Jl. Pantai Cemara Labat I RT/RW 01/I Kelurahan Pahandut Seberang	2.436.364,00	PSBDT- 006/PUPNC.12/2020	17/09/2020	Palangka Raya

5.3.1.1.16.2. Piutang Sapi Gaduhan

Penyisihan Piutang	Tahun 2022 (Rp)	Tahun 2021 (Rp)	Bertambah/Berkurang (Rp)
	75.478.000,00	75.478.000,00	0,00

Pemerintah Kota Palangka Raya melalui Dinas Ketahanan Pangan dan Pertanian mendapatkan pelimpahan sapi mulai dari pembibitan sampai penggemukan oleh Dinas Pertanian dan Peternakan Provinsi Kalimantan Tengah dengan pembagian hasil 60% untuk Pemerintah Kota khusus pada pembibitan sapi APBD I Tahun 2010 dan 2009 sedangkan untuk APBD II tidak dilakukan pembagian hasil. Rincian piutang sapi gaduhan per 31 Desember 2022 sebagai berikut:

Tabel 5.95. Piutang Sapi Gaduhan per 31 Desember 2022

No.	Uraian Piutang	Saldo Tahun 2022 (Rp)
1.	Sapi Bali Sumber APBD-I TA 2010	4.500.000,00
2.	Sapi Bali Sumber APBD-I TA 2010	13.881.000,00
3.	Sapi Bali Sumber APBD-I TA 2010	18.375.000,00
4.	Sapi Bali Sumber APBD-I TA 2009	12.225.000,00
5.	Sapi Bali Sumber APBD-I TA 2008	13.008.000,00
6.	Sapi Bali Sumber APBD-I TA 2007	3.864.000,00
Jumlah		65.853.000,00

Jumlah tersebut belum termasuk piutang dengan keterangan penggaduh meninggal dunia dan sapi mati, berikut rinciannya:

Tabel 5.96. Piutang dengan Keterangan Penggaduh

No.	Nama	Uraian	Keterangan	Harga (Rp)	Pelunasan (Rp)	Sisa (Rp)	Keterangan	Saldo 2022
1.	Kusme di	Sapi Bali Sumber APBD-I TA 2009	Penggaduh Meninggal Dunia	3.000.000,00	500.000,00	2.500.000,00	Kerjasama dengan Provinsi (60:40)	1.500.000,00



Catatan atas Laporan Keuangan
Pemerintah Kota Palangka Raya
Untuk tahun yang berakhir pada tanggal 31 Desember 2022

No.	Nama	Uraian	Keterangan	Harga (Rp)	Pelunasan (Rp)	Sisa (Rp)	Keterangan	Saldo 2022
2.	Wayan Tandre	Sapi Bali Sumber APBD-I TA 2010	Sapi Mati	3.000.000,00	1.375.000,00	1.625.000,00	Kerjasama dengan Provinsi (60:40)	975.000,00
3.	Riadi	Sapi Bali Sumber APBD-I TA 2010	Sapi Mati	3.000.000,00	1.125.000,00	1.875.000,00	Kerjasama dengan Provinsi (60:40)	1.125.000,00
4.	Sumadi	Sapi Bali Sumber APBD-I TA 2010	Sapi Mati	3.000.000,00	1.375.000,00	1.625.000,00	Kerjasama dengan Provinsi (60:40)	975.000,00
5.	Daniel Ratih	Sapi Bali Sumber APBD-I TA 2010	Sapi Mati	3.000.000,00	0,00	3.000.000,00	Kerjasama dengan Provinsi (60:40)	1.800.000,00
6.	Supiran	Sapi Bali Sumber APBD-I TA 2010	Sapi Mati	3.000.000,00	1.375.000,00	1.625.000,00		1.625.000,00
7.	Slamet Rianto	Sapi Bali Sumber APBD-I TA 2010	Sapi Mati	3.000.000,00	1.375.000,00	1.625.000,00		1.625.000,00
Jumlah				21.000.000,00	7.125.000,00	13.875.000,00		9.625.000,00

Saldo piutang sapi gaduhan di tahun 2014 sebesar Rp65.853.000,00 jumlah tersebut belum termasuk piutang sapi gaduhan dengan keterangan penggadu meninggal dunia dan sapi mati adalah sebesar Rp9.625.000,00. Sehingga total di tahun 2022 sebesar Rp75.478.000,00. Jumlah tersebut tidak ada penambahan atau pengurangan hingga 31 Desember 2022.

5.3.1.1.17. Persediaan

Persediaan	Tahun 2022 (Rp)	Tahun 2021 (Rp)	Bertambah/Berkurang (Rp)
	53.291.254.213,25	57.528.157.537,24	-4.236.903.323,99

Persediaan per 31 Desember 2022 terdiri atas:

Tabel 5.97. Rincian Persediaan per Jenis Persediaan per 31 Desember 2022

PERSEDIAAN	SALDO AKHIR
Persediaan Alat/Bahan Untuk Kegiatan Kantor	2.806.746.069,16
Persediaan Alat/Bahan untuk Kegiatan Kantor Lainnya	82.928.042,43
Persediaan Alat/Bahan untuk Kegiatan Kantor-Alat Listrik	469.649.525,15
Persediaan Alat/Bahan untuk Kegiatan Kantor-Alat Tulis Kantor	880.602.397,79
Persediaan Alat/Bahan untuk Kegiatan Kantor-Bahan Cetak	763.703.542,00
Persediaan Alat/Bahan untuk Kegiatan Kantor-Bahan Komputer	279.232.499,53
Persediaan Alat/Bahan untuk Kegiatan Kantor-Benda Pos	10.420.000,00
Persediaan Alat/Bahan untuk Kegiatan Kantor-Kertas dan Cover	150.971.504,11
Persediaan Alat/Bahan untuk Kegiatan Kantor-Perabot Kantor	99.089.206,15



Catatan atas Laporan Keuangan
Pemerintah Kota Palangka Raya
Untuk tahun yang berakhir pada tanggal 31 Desember 2022

PERSEDIAAN	SALDO AKHIR
Persediaan Alat/Bahan untuk Kegiatan Kantor-Perlengkapan Dinas	7.550.000,00
Persediaan Alat/Bahan untuk Kegiatan Kantor-Suvenir/Cendera Mata	62.599.352,00
Persediaan Bahan	9.743.313.424,56
Persediaan Bahan Bakar dan Pelumas	4.167.000,00
Persediaan Bahan Bangunan dan Konstruksi	5.238.909,15
Persediaan Bahan Lainnya	9.644.478.335,41
Persediaan Bahan/Bibit Ternak/Bibit Ikan	81.124.680,00
Persediaan Isi Tabung Gas	5.370.200,00
Persediaan Bahan Kimia	2.934.300,00
Persediaan Natura dan Pakan	195.109.700,00
Persediaan Natura dan Pakan - Natura	184.075.950,00
Persediaan Natura dan Pakan - Natura dan Pakan Lainnya	9.290.000,00
Persediaan Natura dan Pakan - Pakan	1.743.750,00
Persediaan Obat-obatan	7.825.663.259,12
Persediaan Obat-Obatan-Obat	6.916.574.398,87
Persediaan Obat-Obatan-Obat-Obatan Lainnya	909.088.860,25
Persediaan Persediaan untuk Dijual/Diserahkan	32.468.275.760,41
Persediaan untuk Dijual/Diserahkan Kepada Masyarakat	226.909.425,00
Persediaan untuk Dijual/Diserahkan Kepada Pihak Ketiga/Pihak Lain	32.241.366.335,41
Persediaan Suku Cadang	252.146.000,00
Persediaan Suku Cadang Lainnya	13.300.000,00
Persediaan Suku Cadang Persediaan dari Belanja Bantuan Sosial	66.576.000,00
Persediaan Suku Cadang Alat Kedokteran	172.270.000,00
Jumlah Total*	53.291.254.213,25

Ket: * Apabila dijumlahkan secara vertikal, terdapat selisih dikarenakan hasil pembulatan angka harga satuan

Persediaan tersebut terbagi atas SKPD sebagai berikut:

Tabel 5.98. Persediaan perjenis per SKPD per 31 Desember 2022

PERSEDIAAN	SALDO AKHIR
Persediaan Alat/Bahan Untuk Kegiatan Kantor Lainnya	82.928.042,43
Dinas Kesehatan	82.928.042,43
Persediaan Alat/Bahan Untuk Kegiatan Kantor-Alat Listrik	469.649.525,15
Dinas Kesehatan	13.592.500,00
Dinas Perhubungan	4.754.071,00
Dinas Perumahan Rakyat, Kawasan Pemukiman Dan Pertanahan	429.752.454,15
Kecamatan Pahandut	385.000,00
Rumah Sakit Umum Daerah	19.240.000,00
Sekretariat DPRD	1.925.500,00
Persediaan Alat/Bahan Untuk Kegiatan Kantor-Alat Tulis Kantor	880.602.397,79
Badan Kepegawaian Dan Pengembangan Sumber Daya Manusia	



Catatan atas Laporan Keuangan
Pemerintah Kota Palangka Raya
Untuk tahun yang berakhir pada tanggal 31 Desember 2022

PERSEDIAAN	SALDO AKHIR
	3.027.875,00
Badan Penanggulangan Bencana Daerah	37.500,00
Badan Pengelola Keuangan Dan Aset Daerah	18.702.572,00
Badan Pengelola Pajak Dan Retribusi Daerah	9.844.500,00
Badan Perencanaan Pembangunan Daerah, Penelitian Dan Pengembangan	1.500.000,00
Dinas Kependudukan Dan Pencatatan Sipil	639.146.295,00
Dinas Kesehatan	130.615.211,00
Dinas Pariwisata, Kebudayaan, Kepemudaan Dan Olah Raga	337.500,00
Dinas Pendidikan	3.365.750,00
Kecamatan Bukit Batu	1.340.103,00
Rumah Sakit Umum Daerah	50.906.000,00
Satuan Polisi Pamong Praja	390.000,00
Sekretariat Daerah	1.195.000,00
Sekretariat DPRD	15.222.591,79
Upt Puskesmas Pahandut	4.971.500,00
Persediaan Alat/Bahan Untuk Kegiatan Kantor-Bahan Cetak	763.703.542,00
Badan Pengelola Pajak Dan Retribusi Daerah	242.223.750,00
Dinas Kependudukan Dan Pencatatan Sipil	508.401.792,00
Dinas Kesehatan	2.138.000,00
Rumah Sakit Umum Daerah	9.075.000,00
Upt Puskesmas Pahandut	1.865.000,00
Persediaan Alat/Bahan Untuk Kegiatan Kantor-Bahan Komputer	279.232.499,53
Badan Kepegawaian Dan Pengembangan Sumber Daya Manusia	1.068.750,00
Badan Pengelola Keuangan Dan Aset Daerah	15.270.500,00
Badan Pengelola Pajak Dan Retribusi Daerah	12.605.500,00
Badan Perencanaan Pembangunan Daerah, Penelitian Dan Pengembangan	593.750,00
Dinas Kesehatan	31.207.750,00
Dinas Lingkungan Hidup	12.826.000,00
Dinas Pendidikan	1.837.500,00
Dinas Perumahan Rakyat, Kawasan Pemukiman Dan Pertanahan	97.486.436,40
Inspektorat	806.250,00
Kecamatan Pahandut	875.000,00
Rumah Sakit Umum Daerah	88.077.000,00
Satuan Polisi Pamong Praja	1.125.000,00



Catatan atas Laporan Keuangan
Pemerintah Kota Palangka Raya
Untuk tahun yang berakhir pada tanggal 31 Desember 2022

PERSEDIAAN	SALDO AKHIR
Sekretariat DPRD	13.633.063,13
Upt Puskesmas Pahandut	1.820.000,00
Persediaan Alat/Bahan Untuk Kegiatan Kantor-Benda Pos	10.420.000,00
Badan Pengelola Keuangan Dan Aset Daerah	2.700.000,00
Dinas Kesehatan	4.120.000,00
Dinas Pendidikan	550.000,00
Kecamatan Bukit Batu	1.000.000,00
Kecamatan Pahandut	850.000,00
Rumah Sakit Umum Daerah	1.000.000,00
Sekretariat DPRD	200.000,00
Persediaan Alat/Bahan Untuk Kegiatan Kantor-Kertas Dan Cover	150.971.504,11
Badan Kepegawaian Dan Pengembangan Sumber Daya Manusia	450.000,00
Badan Penanggulangan Bencana Daerah	422.500,00
Badan Pengelola Keuangan Dan Aset Daerah	10.279.500,00
Badan Pengelola Pajak Dan Retribusi Daerah	5.198.750,00
Badan Perencanaan Pembangunan Daerah, Penelitian Dan Pengembangan	5.512.500,00
Dinas Kependudukan Dan Pencatatan Sipil	8.000.000,00
Dinas Kesehatan	38.692.200,00
Dinas Komunikasi Informatika, Statistik Dan Persandian	215.000,00
Dinas Pariwisata, Kebudayaan, Kepemudaan Dan Olah Raga	2.440.000,00
Dinas Penanaman Modal Dan Pelayanan Terpadu Satu Pintu	451.250,00
Dinas Pendidikan	2.962.500,00
Dinas Pertanian Dan Ketahanan Pangan	1.575.000,00
Dinas Perumahan Rakyat, Kawasan Pemukiman Dan Pertanahan	1.023.750,00
Kecamatan Bukit Batu	2.131.422,00
Kecamatan Pahandut	787.500,00
Rumah Sakit Umum Daerah	46.171.000,00
Satuan Polisi Pamong Praja	945.000,00
Sekretariat Daerah	1.181.250,00
Sekretariat DPRD	18.432.382,11
Upt Puskesmas Pahandut	4.100.000,00
Persediaan Alat/Bahan Untuk Kegiatan Kantor-Perabot Kantor	99.089.206,15
Badan Kepegawaian Dan Pengembangan Sumber Daya Manusia	1.449.938,15



Catatan atas Laporan Keuangan
Pemerintah Kota Palangka Raya
Untuk tahun yang berakhir pada tanggal 31 Desember 2022

PERSEDIAAN	SALDO AKHIR
Dinas Kesehatan	56.124.695,00
Dinas Komunikasi Informatika, Statistik Dan Persandian	595.000,00
Dinas Pendidikan	2.158.173,00
Dinas Perumahan Rakyat, Kawasan Pemukiman Dan Pertanahan	4.000.000,00
Rumah Sakit Umum Daerah	34.297.400,00
Sekretariat Daerah	250.000,00
Upt Puskesmas Pahandut	214.000,00
Persediaan Alat/Bahan Untuk Kegiatan Kantor-Perlengkapan Dinas	7.550.000,00
Kecamatan Sabangau	7.550.000,00
Persediaan Alat/Bahan Untuk Kegiatan Kantor-Suvenir/Cendera Mata	62.599.352,00
Dinas Perumahan Rakyat, Kawasan Pemukiman Dan Pertanahan	62.599.352,00
Persediaan Bahan Bakar Dan Pelumas	4.167.000,00
Dinas Kesehatan	4.167.000,00
Persediaan Bahan Bangunan Dan Konstruksi	5.238.909,15
Dinas Kesehatan	1.738.909,15
Upt Puskesmas Pahandut	3.500.000,00
Persediaan Bahan Kimia	2.934.300,00
Dinas Lingkungan Hidup	2.934.300,00
Persediaan Bahan Lainnya	9.644.478.335,41
Badan Penanggulangan Bencana Daerah	6.000.000,00
Dinas Kesehatan	6.862.399.096,19
Dinas Lingkungan Hidup	27.600.000,00
Dinas Perhubungan	39.035.500,00
Rumah Sakit Umum Daerah	2.498.674.841,93
Sekretariat DPRD	1.250.000,00
Upt Puskesmas Pahandut	209.518.897,29
Persediaan Bahan/Bibit Ternak/Bibit Ikan	81.124.680,00
Dinas Perikanan	81.124.680,00
Persediaan Isi Tabung Gas	5.370.200,00
Dinas Kesehatan	1.495.000,00



Catatan atas Laporan Keuangan
Pemerintah Kota Palangka Raya
Untuk tahun yang berakhir pada tanggal 31 Desember 2022

PERSEDIAAN	SALDO AKHIR
Rumah Sakit Umum Daerah	3.875.200,00
Persediaan Natura Dan Pakan – Natura	184.075.950,00
Badan Kepegawaian Dan Pengembangan Sumber Daya Manusia	1.155.950,00
Dinas Kesehatan	645.000,00
Dinas Perdagangan, Koperasi, Usaha Kecil, Menengah Dan Perindustrian	120.000.000,00
Dinas Sosial	62.025.000,00
Sekretariat DPRD	250.000,00
Persediaan Natura Dan Pakan - Natura Dan Pakan Lainnya	9.290.000,00
Dinas Sosial	9.290.000,00
Persediaan Natura Dan Pakan – Pakan	1.743.750,00
Dinas Perikanan	1.743.750,00
Persediaan Obat-Obatan-Obat	6.916.574.398,87
Badan Penanggulangan Bencana Daerah	2.920.000,00
Dinas Kesehatan	5.447.023.775,41
Dinas Pekerjaan Umum Dan Penataan Ruang	179.760.000,00
Dinas Pengendalian Penduduk, Keluarga Berencana, Pemberdayaan Perempuan, Perlindungan Anak Dan Pemberdayaan Masyarakat	68.042.475,00
Rumah Sakit Umum Daerah	1.085.038.495,52
Upt Puskesmas Pahandut	133.789.652,95
Persediaan Obat-Obatan-Obat-Obatan Lainnya	909.088.860,25
Dinas Kesehatan	106.306.992,21
Rumah Sakit Umum Daerah	757.565.658,00
Upt Puskesmas Pahandut	45.216.210,04
Persediaan Suku Cadang Alat Kedokteran	172.270.000,00
Badan Penanggulangan Bencana Daerah	172.270.000,00
Persediaan Suku Cadang Lainnya	13.300.000,00
Dinas Pekerjaan Umum Dan Penataan Ruang	13.300.000,00
Persediaan Suku Cadang Persediaan Dari Belanja Bantuan Sosial	66.576.000,00
Dinas Sosial	66.576.000,00
Persediaan Untuk Dijual/Diserahkan Kepada Masyarakat	226.909.425,00
Badan Pengelola Pajak Dan Retribusi Daerah	



**Catatan atas Laporan Keuangan
Pemerintah Kota Palangka Raya
Untuk tahun yang berakhir pada tanggal 31 Desember 2022**

PERSEDIAAN	SALDO AKHIR
	5.700.000,00
Dinas Lingkungan Hidup	92.819.925,00
Dinas Pariwisata, Kebudayaan, Kepemudaan Dan Olah Raga	78.965.000,00
Dinas Pemadam Kebakaran Dan Penyelamatan	7.248.300,00
Dinas Sosial	832.500,00
Kecamatan Jekan Raya	1.350.000,00
Kecamatan Sabangau	39.993.700,00
Persediaan Untuk Dijual/Diserahkan Kepada Pihak Ketiga/Pihak Lain	32.241.366.335,41
Dinas Komunikasi Informatika, Statistik Dan Persandian	699.500.000,00
Dinas Pekerjaan Umum Dan Penataan Ruang	15.526.514.850,00
Dinas Perumahan Rakyat, Kawasan Pemukiman Dan Pertanahan	15.345.751.485,41
Sekretariat Daerah	669.600.000,00
JUMLAH TOTAL*	53.291.254.213,25

Ket: * Apabila dijumlahkan secara vertikal, terdapat selisih dikarenakan hasil pembulatan angka harga satuan

Pada tabel diatas, persediaan obat-obatan dibagi menjadi dua kategori:

1. Persediaan Obat-Obatan; dan
2. Persediaan Obat-Obatan Lainnya

Persediaan obat-obatan merupakan akun pelaporan persediaan untuk menampung pengeluaran atas pembelian/pengadaan obat-obatan untuk keperluan rutin kantor/dinas, kebutuhan RSUD, Puskesmas, serta untuk pelaksanaan program/kegiatan. Sebagai contoh adalah pembelian obat-obatan ringan untuk persediaan kantor/dinas, obat-obatan untuk menunjang pelaksanaan kegiatan bimtek/diklat/workshop dan sejenisnya. Sedangkan Persediaan Obat-Obatan Lainnya merupakan akun pelaporan persediaan untuk menampung pengeluaran atas pembelian/pengadaan perlengkapan medis yang bersifat pakai habis untuk keperluan rutin RSUD/Dinas Kesehatan/Puskesmas, serta untuk pelaksanaan program/kegiatan.

Pada Tahun 2022, terdapat Persediaan Obat-obatan Kadaluwarsa yang telah dikeluarkan dari pencatatan persediaan pada Dinas Kesehatan Kota Palangka Raya dan RSUD Kota Palangka Raya, dengan rincian sebagai berikut :

**Tabel 5.99. Persediaan Obat-obatan Kadaluwarsa Dinas
Kesehatan Kota Palangka Raya Tahun 2022**

NO	NAMA BARANG	SATUAN	HARGA SATUAN	JUMLAH BARANG	TOTAL HARGA	SUMBER DANA	EXPIRED
INSTALASI FARMASI KESEHATAN KOTA PALANGKA RAYA							
1	Kombipak I Kombinasi	package	317.081,00	8	2.536.648,00	HIBAH	Juli 2022
2	Indec Ziehl Neelsen (Reagen ZH)	Kit	238.667,00	20	4.773.340,00	HIBAH	Juli 2022
3	Metronidazole Benzoate Suspensi 125mg/5 ml	Botol	3.835,00	5	19.175,00	DAK	November 2022
UPT PUSKESMAS JEKAN RAYA KOTA PALANGKA RAYA							
1	Amoxicillin 500 mg	tablet	265,00	2330	617.450,00	DAK	Maret 2022
2	Asam Folat 1 mg	tablet	90,00	1200	108.000,00	DAK	Maret 2022



Catatan atas Laporan Keuangan
Pemerintah Kota Palangka Raya
Untuk tahun yang berakhir pada tanggal 31 Desember 2022

NO	NAMA BARANG	SATUAN	HARGA SATUAN	JUMLAH BARANG	TOTAL HARGA	SUMBER DANA	EXPIRED
3	Domperidon Syrup	botol	2.970,00	320	950.400,00	DAK	April 2022
4	Gentamisin salep mata 0,3% (genoint salep mata)	tube	3.210,00	45	144.450,00	DAK	Maret 2022
5	Prednison	tablet	79,00	2000	158.000,00	DAK	April 2022
6	Stimuno Syrup	botol	23.650,00	88	2.081.200,00	DAK	April 2022
7	TRIFED SYR / syr obat flu akibat alergi sal. Napas atas mengandung tripolidine dan pseudoefedrin)	botol	32.450,00	134	4.348.300,00	DAK	Maret 2022
8	IBUPROFEN SYR	BOTOL	2.898,00	200	579.600,00	DAK	September 2022
9	ORALIT	PCS	257,00	200	51.400,00	DAK	Juli 2022
10	ISONIAZID	tablet	145,00	100	14.500,00	DAK	Juni 2022
11	AMOKSISILIN TAB	tablet	265,00	200	53.000,00	DAK	Maret 2022
12	AMOKSISILIN SYR	BTL	3.991,00	180	718.380,00	DAK	Mei 2022
13	NOZA	tablet	797,50	100	79.750,00	DAK	September 2022
14	OXITETRA SALEP MATA	TUBE	2.774,00	34	94.316,00	DAK	Juli 2022
15	EPINEFRIN INJ	VIAL	1.813,00	10	18.130,00	DAK	Agustus 2022
16	GENTAMICIN TETES MATA	TUBE	5.420,00	48	260.160,00	DAK	Agustus 2022
17	VITAMIN B6 TAB	tablet	158,00	130	20.540,00	DAK	Agustus 2022
18	NYSTATIN TAB	tablet	1.014,00	200	202.800,00	DAK	April 2022
19	BETAHISTIN TAB	tablet	119,00	100	11.900,00	DAK	Februari 2022
20	NATRIUM DICLOFENAC TAB	tablet	156,00	50	7.800,00	DAK	Maret 2022
21	METFORMIN TAB	tablet	117,00	100	11.700,00	DAK	Juli 2022
22	ALBENDAZOLE TAB	tablet	475,00	600	285.000,00	DAK	Juli 2022
23	MOLAVIR SALEP KULIT	TUBE	8.700,00	12	104.400,00	DAK	Juli 2022
24	COTRIMOXASOLE SYR	BTL	2.257,00	5	11.285,00	DAK	Mei 2019
25	ACYCLOVIR TAB	tablet	440,00	100	44.000,00	DAK	September 2022
26	CORTIDEX INJ	VIAL	17.000,00	5	85.000,00	DAK	September 2022
27	Febrinex Syrup	BTL	15.855,00	46	729.330,00	DAK	Desember 2022
28	Cotrimoxazole Suspensi	BTL	2.257,00	32	72.224,00	DAK	Desember 2022
UPT PUSKESMAS KAYON RAYA KOTA PALANGKA RAYA							
1	Metil Prednisolon 4 mg	Tablet	153,00	1100	168.300,00	DAK	November 2022
2	Virocheck HBsAg	Test	7.805,00	27	210.735,00	DAK	November 2022
UPT PUSKESMAS MARINA RAYA KOTA PALANGKA RAYA							
1	Amox	Tab	1.600,00	265	424.000,00	DAK	Januari 2022
2	Domperidon syr	Tab	22,00	2970	65.340,00	DAK	April 2022
3	Dextral Syr	tube	50,00	9570	478.500,00	DAK	Maret 2022
4	Gentamicine SM 0,3 %	Btl	122,00	3210	391.620,00	DAK	Maret 2022
5	Glibenclamide	kotak	3.700,00	143	529.100,00	DAK	April 2022
6	Hidrokortisone 2,5 %	Tab	72,00	2556	184.032,00	DAK	
7	Natrium Diclofenac 50 mg	strip	500,00	156	78.000,00	DAK	Februari 2022
8	Metformin	strip	600,00	117	70.200,00	DAK	Maret 2022
9	Vit K injk	Tab	10,00	3682	36.820,00	HIBAH	Januari 2022
10	Noza	Tab	300,00	796	238.800,00	DAK	Mei 2022
11	Simvastatin 10 mg	Tab	510,00	117	59.670,00	DAK	Juni 2022
UPT PUSKESMAS MENTENG RAYA KOTA PALANGKA RAYA							
1	Natrium Diklofenac 50 mg	tablet	156,00	1100	171.600,00	DAK	Februari 2022
2	Gentamisin salep mata 0,3% (genoint salep mata)	tube	3.210,00	24	77.040,00	DAK	Maret 2022
3	Amoxicillin 500 mg	tablet	265,00	3900	1.033.500,00	DAK	Maret 2022
4	Asam Folat 1 mg	tablet	90,00	700	63.000,00	DAK	Maret 2022
5	Oxytetrasklin SM 1 %	Tube	2.774,00	25	69.350,00	DAK	April 2022
6	Prednisone Tab 5 mg	Tablet	79,00	1500	118.500,00	DAK	April 2022
7	Betahistine Mesilate	Tablet	119,00	200	23.800,00	DAK	Juni 2022



Catatan atas Laporan Keuangan
Pemerintah Kota Palangka Raya
Untuk tahun yang berakhir pada tanggal 31 Desember 2022

NO	NAMA BARANG	SATUAN	HARGA SATUAN	JUMLAH BARANG	TOTAL HARGA	SUMBER DANA	EXPIRED
8	Isoniazid tab 100mg	tab	282,00	476	134.232,00	HIBAH	Juni 2022
9	Cloramphenicol 500 mg	Kapsul	1.174,00	400	469.600,00	DAK	Juni 2022
10	Molavir 5%	Tube	8.700,00	18	156.600,00	DAK	Juli 2022
11	Pyridoxin (Vit B6)	tablet	158,00	2900	458.200,00	DAK	Agustus 2022
12	Ascorbid Acid (Vit C 50 mg)	tablet	126,00	1700	214.200,00	DAK	Agustus 2022
13	Zinc Sulfat Monohidrat syr 20 mg/5 ml	Botol	2.700,00	38	102.600,00	DAK	Agustus 2022
14	Amitriptyline Tab	Tablet	187,00	81	15.147,00	HIBAH	Oktober 2022
15	Cotrimoxazole Suspensi	Botol	2.257,00	96	216.672,00	DAK	Desember 2022
16	Isoniazid 300 Mg	Tablet	150,00	100	15.000,00	HIBAH	Desember 2022
17	Phytomenadion Inj 2 mg/ml *	ampul	4.419,98	27	119.339,55	JKN	April 2022
18	Framicetin Sulfate	Dus	101.750,00	17	1.729.750,00	JKN	September 2022
UPT PUSKESMAS PANARUNG RAYA KOTA PALANGKA RAYA							
1	Alprazolam 1 mg	Tablet	146,00	75	10.950,00	HIBAH	
2	Carbamazepin 200 mg	Tablet	252,00	177	44.604,00	HIBAH	
3	Fenobarbital 30 mg	Tablet	240,00	100	24.000,00	DAK	
4	Garam Oralit Serbuk (Kantong 200)	Bungkus	257,00	200	51.400,00	HIBAH	
5	Haloperidol 5 mg	Tablet	56,00	2	112,00	HIBAH	
6	Haloperidol injeksi	Ampu	1.190,00	3	3.570,00	HIBAH	
UPT PUSKESMAS RAKUMPIT RAYA KOTA PALANGKA RAYA							
1	FUROSEMID TAB 40 MG	TABLET	79,00	1530	120.870,00	DAK	Januari 2022
2	GRISEOFULVIN 125 MG	TABLET	247,00	870	214.890,00	DAK	Januari 2022
3	HYDROCORTISON CR	TABLET	2.533,00	10	25.330,00	DAK	Januari 2022
4	PHYTOMENADION TAB	TABLET	912,00	1580	1.440.960,00	DAK	Januari 2022
5	SIMVASTATIN 20 MG	TABLET	247,00	145	35.815,00	DAK	Januari 2022
6	BETAMETHASON CR	TUBE	1.465,00	6	8.790,00	DAK	Februari 2022
7	NATRIUM DIKLOFENAK 50 MG	TABLET	156,00	240	37.440,00	DAK	Februari 2022
8	FITOGEN*	TABLET	3.150,00	300	945.001,20	DAK	Februari 2022
9	RETINOL 200.000 IU	KAPSUL	664,00	300	199.200,00	PROGRAM	Februari 2022
10	RETINOL 200.000 IU	KAPSUL	552,00	67	36.984,00	PROGRAM	Februari 2022
11	AMOKSISILLIN 500 MG	TABLET	265,00	160	42.400,00	DAK	Maret 2022
12	ASAM FOLAT 1 MG	TABLET	90,00	1270	114.300,00	DAK	Maret 2022
13	GEMFIBROZIL 300 MG	KAPSUL	447,00	535	239.145,00	DAK	Maret 2022
14	GENTAMYCIN SULFAT SALEP MATA	TUBE	3.210,00	43	138.030,00	DAK	Maret 2022
15	METFORMIN 500 MG	TABLET	117,00	165	19.305,00	DAK	Maret 2022
16	TRIFED SIRUP	BOTOL	32.450,00	7	227.150,00	DAK	Maret 2022
17	BUFACETIN CR	TUBE	3.416,00	3	10.248,00	DAK	April 2022
18	CEFADROXIL SYR	BOTOL	4.360,00	97	422.920,00	DAK	April 2022
19	GLIBENKLAMID 5 MG	TABLET	143,00	1828	261.404,00	DAK	April 2022
20	LANSOPRAZOL KAPS	KASPUL	360,00	270	97.200,00	DAK	Februari 2022
21	OXYTETRASILIN SM 1%	TUBE	2.774,00	73	202.502,00	DAK	April 2022
22	PREDNISON 5 MG	TABLET	79,00	1350	106.650,00	DAK	April 2022
23	STIMUNO KAPS	KAPSUL	2.475,00	90	222.750,00	DAK	April 2022
24	DOMPERIDON SYR	BOTOL	2.970,00	26	77.220,00	DAK	April 2022
25	STIMUNO SYR	BOTOL	23.650,00	107	2.530.550,00	DAK	April 2022
26	Betahistin Mesilate Tab	TABLET	119,00	400	47.600,00	DAK	April 2022
27	NOZA TABLET	TABLET	797,50	74	59.015,00	DAK	Mei 2022
28	AMOKSISILLIN SYR	BOTOL	3.991,00	20	79.820,00	DAK	Mei 2022
29	Malaria Pv/pf cassette (fokus) / RDT	PCS	23.808,80	50	1.190.440,00	DAK	Mei 2022
30	Betahistin Mesilate Tab	TABLET	119,00	2000	238.000,00	DAK	Juni 2022
31	Gentamicin Sulfate Tetes Mata 3 mg/ml	TUBE	5.098,00	28	142.744,00	DAK	Juni 2022
32	MOLAVIR CR	TUBE	8.700,00	40	348.000,00	DAK	Juli 2022



**Catatan atas Laporan Keuangan
Pemerintah Kota Palangka Raya
Untuk tahun yang berakhir pada tanggal 31 Desember 2022**

NO	NAMA BARANG	SATUAN	HARGA SATUAN	JUMLAH BARANG	TOTAL HARGA	SUMBER DANA	EXPIRED
33	AMBROXOL SYR	BOTOL	4.960,00	54	267.840,00	DAK	Juli 2022
34	Klindamycin tab 150 mg	KAPSUL	836,00	450	376.200,00	DAK	Juli 2022
35	Retinol 100.000 IU	KAPSUL	371,00	100	37.100,00	PROGRA M	Juli 2022
36	Retinol 200.000 IU	KAPSUL	664,00	30	19.920,00	PROGRA M	Juli 2022
37	OAT KAT 1	PAKET	467.215,00	4	1.868.860,00	PROGRA M	Juli 2022
38	VAKSIN IPV	VIAL	144.540,00	7	1.011.780,00	PROGRA M	Juli 2022
39	Ascorbid Acid (Vit C 50 mg)	TABLET	126,00	1600	201.600,00	DAK	Agustus 2022
40	Metoclopramide HCl Tablet 10 mg	TABLET	110,00	173	19.030,00	DAK	Agustus 2022
41	Pyridoxin (Vit B6)	TABLET	158,00	3800	600.400,00	DAK	Agustus 2022
42	Vaksin IPV / Poliomyelitis Vaccine Inactivated Injection 1 Dose 0.5 mL	VIAL	16.000,00	19	304.000,00	PROGRA M	September 2022
43	CETIRIZIN TAB	TABLET	105,00	1878	197.190,00	DAK	September 2022
44	CETIRIZIN SYR	BOTOL	3.104,00	70	217.280,00	DAK	September 2022
45	IBUPROFEN SYR	BOTOL	2.898,00	53	153.594,00	DAK	September 2022
46	antasida susp	BOTOL	2.290,00	4	9.160,00	DAK	Oktober 2022
47	NATRIUM DIKLOFENAK 25 MG	TABLET	164,00	1600	262.400,00	DAK	Oktober 2022
48	TABLET TAMBAH DARAH	TABLET	427,00	1467	626.409,00	PROGRA M	Oktober 2022
49	DHP FRIMAL	TABLET	2.134,00	18	38.412,00	PROGRA M	Oktober 2022
50	Metilprednisolone tab 4 mg	TABLET	153,00	614	93.942,00	DAK	November 2022
51	CENDO XITROL ED	BOTOL	29.975,00	2	59.950,00	JKN	Juli 2022
52	DEXAMETHASON INJ	VIAL	5.271,60	15	79.074,00	JKN	November 2022
53	ECOTEST	PCS	57.950,00	35	2.028.250,00	RECOFUS ING	November 2022
54	Erythromycin Kap 250 mg	KAPSUL	711,00	1230	874.530,00	DAK	Desember 2022
55	FEBRINEX SYR	BOTOL	15.855,00	99	1.569.645,00	DAK	Desember 2022
56	Infusion Set pediatrik 200/ anak	PCS	10.157,14	2	20.314,28	DAK	Desember 2022
57	Cotrimoxazole Suspensi	BOTOL	2.257,00	32	72.224,00	DAK	Desember 2022
58	Zinc Sulfat Monohidrat syr 20 mg/5 ml	BOTOL	3.449,00	15	51.735,00	DAK	Maret 2021
59	Simvastatin 10 mg	TABLET	117,00	1375	160.875,00	DAK	Juni 2022
60	Virocheck HbSAg	TEST	7.805,00	14	109.270,00	HIBAH	November 2022
61	Epinefrine (Adrenaline) inj 1 ml	vial	1.813,00	10	18.130,00	HIBAH	Juli 2022
TOTAL NILAI*					48.681.849,03		

Ket: * Apabila dijumlahkan secara vertikal, terdapat selisih dikarenakan hasil pembulatan angka harga satuan

Tabel 5.100. Persediaan Obat-obatan Kadaluwarsa RSUD Kota Palangka Raya Tahun 2022

NO	NAMA BARANG	SATUAN	HARGA SATUAN	JUMLAH BARANG	TOTAL HARGA	SUMBER DANA	EXPIRED
RSUD KOTA PALANGKARAYA							
1	Dobutamine HCL 50 mg/ml	Ampul	14.643,00	1	14.643,00	DAU	Januari 2022
2	Ticagrelol tablet 90 mg	tablet	8.323,00	280	2.330.440,00	DAU	Januari 2022



Catatan atas Laporan Keuangan
Pemerintah Kota Palangka Raya
Untuk tahun yang berakhir pada tanggal 31 Desember 2022

NO	NAMA BARANG	SATUAN	HARGA SATUAN	JUMLAH BARANG	TOTAL HARGA	SUMBER DANA	EXPIRED
3	Bedak Salicyl (Ac. Salicylicum 2%) 60 GRAM	Pcs	6.006,00	25	150.150,00	DAU	Februari 2022
4	Codein tablet 15 mg	tablet	1.184,00	731	865.504,00	DAU	Februari 2022
5	Diazepam injeksi 5 mg/ml	ampul	2.010,00	141	283.410,00	DAU	Februari 2022
6	Furosamid tablet 40 mg	tablet	84,00	10108	849.072,00	DAU	Februari 2022
7	Epinefrin/Epinephrine (Adrenalin) injeksi 0,1 % (i.v/s.k/i.m)	Amp	2.068,00	44	90.992,00	DAU	Februari 2022
8	Kombinasi Ergotamin 1 mg + kafein 50 mg (tablet)	tablet	222,00	300	66.600,00	DAU	Februari 2022
9	Salbutamol 4 mg	Tab	79,00	625	49.375,00	DAU	Februari 2022
10	Tamsulosin tab lepas lambat 0,4 mg	tablet lepas lambat	6.710,00	30	201.300,00	DAU	Februari 2022
11	Loratadine tablet 10 mg	tablet	160,00	667	106.720,00	DAU	Maret 2022
12	Potasium klorida injeksi 25 mg 7,46% 25 mL	BOTOL	3.223,00	26	83.798,00	DAU	Maret 2022
13	Serum antitetanus (A.T.S) inj 1500 IU/mL (i.m)	BOTOL	130.999,00	29	3.798.971,00	DAU	Maret 2022
14	WIDA D5 + 1/2 NS	FLABOT	11.000,00	240	2.640.000,00	DAU	Maret 2022
15	Methylergometrine Tablet 0,125 mg KF	Tab	271,00	430	116.530,00	DAU	April 2022
16	Magnesium sulfat injeksi 20%v (i.v.)	BOTOL	3.328,00	108	359.424,00	DAU	April 2022
17	Magnesium sulfat injeksi 40%v (i.v.)	BOTOL	3.796,00	34	129.064,00	DAU	April 2022
18	Paracetamol/ Parasetamol infus 10 mg/mL	BOTOL	11.990,00	190	2.278.100,00	DAU	April 2022
19	Oksitetrasiklin 1% salep mata	TUBE	2.774,00	5	13.870,00	DAU	April 2022
20	Diazepam Enema 5 mg/2,5 ml	Tube	15.088,00	4	60.352,00	DAU	April 2022
21	Fentanil/ Fentanyl injeksi 0,05 mg/ml (i.m/i.v), ampul 10 mL (G)	AMPUL	167.577,00	30	5.027.310,00	DAU	Mei 2022
22	Karbogliserin tetes telinga 10 %	btl	2.764,00	6	16.584,00	DAU	Mei 2022
23	Methyldopa 250mg	Tablet	1.135,00	159	180.465,00	DAU	Mei 2022
24	Aminophylline injeksi 24 mg/ml	Amp	3.071,00	120	368.520,00	DAU	Juli 2022
25	Pehavral TSG	tab	982,52	280	275.105,60	DAU	Juli 2022
26	Sulfadiazin perak krim 1 %	KRIM	20.700,00	22	455.400,00	DAU	Juli 2022
27	Tablet Tambah Darah TSG	tab	594,00	2594	1.540.836,00	DAU	Juli 2022
28	Cyanocobalamin (Vit. B12) injeksi 500 mcg/ml	Amp	1.267,00	282	357.294,00	DAU	Agustus 2022
29	Misoprostol 200 Mcg	Tab	4.125,00	691	2.850.375,00	DAU	Agustus 2022
30	Favipiravir 200 mg	tablet	15.000,00	1862	27.930.000,00	DAU	Agustus 2022
31	Captopril 25 mg*	tab	113,15	1218	137.811,83	DAU	September 2022
32	Natrium Diklofenak 50 mg	tab	156,00	1896	295.776,00	DAU	September 2022
33	Pehacain (Lidocain, Epinephrine)*	AMPUL	3.113,06	5	15.565,28	DAU	September 2022
34	Antasida Suspensi Kombinasi : Aluminium hidrosida 200 mg + magnesium Hidrosida 200 mg (Botol	2.290,00	36	82.440,00	DAU	Oktober 2022



Catatan atas Laporan Keuangan
Pemerintah Kota Palangka Raya
Untuk tahun yang berakhir pada tanggal 31 Desember 2022

NO	NAMA BARANG	SATUAN	HARGA SATUAN	JUMLAH BARANG	TOTAL HARGA	SUMBER DANA	EXPIRED
	botol 60 ml)						
35	Ibuprofen sirup 100 MG/5 ML	btl	2.898,00	117	339.066,00	DAU	Oktober 2022
36	Salbutamol 4 mg	Tab	79,00	30	2.370,00	DAU	Oktober 2022
37	Atropin/ Atropine Inj 0,25 mg/ ml (i.m./i.v./s.k)	Amp	1.958,00	129	252.582,00	DAU	November 2022
38	Lidocaine Hydrochloride/ Lidocaine/ Lidocain/ Lidokain injeksi 2%	AMPUL	1.475,00	806	1.188.850,00	DAU	Desember 2022
39	Apialys Syrup	botol	35.392,50	138	4.884.165,00	DID	Februari 2022
40	RHINOS NEO DROP	BOTOL	48.000,00	5	240.000,00	DID	Februari 2022
41	Cefixime DS 100mg	botol	18.000,18	48	864.008,64	DID	Maret 2022
42	Ciprofloxacin 500 mg	tab	552,64	275	151.976,00	DID	Maret 2022
43	Sangobion Baby 30 MI	botol	48.613,40	2	97.226,80	DID	Maret 2022
44	Damaben Oral syrup	botol	10.890,00	100	1.089.000,00	DID	April 2022
45	Damaben paed drops	botol	15.070,00	47	708.290,00	DID	April 2022
46	L-Bio	sachet	6.650,00	484	3.218.600,00	DID	April 2022
47	Apialys Drops	BOTOL	38.000,00	1	38.000,00	DID	Juni 2022
48	Parios Tablet	tab	3.001,68	62	186.104,16	DID	Agustus 2022
49	SANGOBION CAP 250 NEW*	kap	1.322,34	1000	1.322.338,67	DID	September 2022
50	Fasgo Syrup 160 Mg, 60 ml	btl	8.249,00	550	4.536.950,00	BTT	Januari 2022
51	Rhinos Neo Drop	Btl	43.200,00	2	86.400,00	BTT	Januari 2022
52	Apialys Syrup	btl	35.392,50	34	1.203.345,00	BTT	Februari 2022
53	Ciprofloxacin	btl	14.032,00	48	673.536,00	BTT	Februari 2022
54	Fasgo Syrup 160 Mg, 60 ml	btl	8.249,00	205	1.691.045,00	BTT	Februari 2022
55	Furosemide Inj 10 mg*	Amp	1.413,64	599	846.767,96	BTT	Februari 2022
56	ISDN tab*	Tab	89,00	49	4.360,76	BTT	Februari 2022
57	Norepinefrin	Amp	26.400,00	150	3.960.000,00	BTT	Februari 2022
58	Taxime (Cefixime) 200 Mg	tab	4.217,00	2317	9.770.789,00	BTT	Februari 2022
59	Taxime (Cefixime) 200 Mg	tab	4.217,00	2041	8.606.897,00	BTT	Maret 2022
60	Anemolat Tab	tab	194,99	7326	1.428.496,74	BTT	Maret 2022
61	Fasgo Syrup 160 Mg, 60 ml	btl	8.249,00	610	5.031.890,00	BTT	Maret 2022
62	Wida D5-1/2 NS/TM	btl	11.000,00	34	374.000,00	BTT	Maret 2022
63	Damaben Oral Syr	btl	10.890,00	21	228.690,00	BTT	April 2022
64	Micardis Telmisartan	tab	5.409,00	199	1.076.391,00	BTT	Juni 2022
65	AMINOPHYLLINE INJ 24MG/ML*	Amp	3.455,94	95	328.314,19	BTT	Juli 2022
66	DIAZEPAM 2MG*	tab	137,26	224	30.745,79	BTT	Juli 2022
67	Neurovit -E	tab	3.150,00	40	126.000,00	BTT	September 2022
68	Asam Askorbat (Vit.C) 50 mg	tab	105,00	400	42.000,00	HIBAH	April 2022
69	BIONICOM ZINC	TAB	594,00	140	83.160,00	HIBAH	Oktober 2022
70	Remdesivir Injeksi	Vial	117.727,00	70	8.240.890,00	HIBAH	Desember 2022
71	Remdesivir Injeksi	Vial	117.727,00	112	13.185.424,00	HIBAH	Desember 2022
72	REMDESIVIR INJ	VIAL	129.500,00	224	29.008.000,00	HIBAH	Desember 2022
73	Pethidina 50 mg/ml inj	ampul	19.481,00	88	1.714.328,00	BPJS	Februari 2022
74	LIVRON B PLEX TAB	tab	252,45	135	34.080,75	BPJS	Februari 2022
75	AMLODIPINE BESILATE 5MG	tab	219,82	14	3.077,48	BPJS	Februari 2022
76	MELOXICAM 15MG	tab	423,50	1117	473.049,50	BPJS	Februari 2022
77	SANMOL DROP 30	botol	17.270,00	49	846.230,00	BPJS	Maret 2022
78	CENDO XITROL EYE DROPS 5 ML. Isi Kemasan: 1 BT	botol	29.975,00	5	149.875,00	BPJS	Juli 2022



Catatan atas Laporan Keuangan
Pemerintah Kota Palangka Raya
Untuk tahun yang berakhir pada tanggal 31 Desember 2022

NO	NAMA BARANG	SATUAN	HARGA SATUAN	JUMLAH BARANG	TOTAL HARGA	SUMBER DANA	EXPIRED
79	DOMPERIDONE*	tab	200,34	31	6.210,39	BPJS	November 2022
80	TRAMADOL 100/2 INJ0100AMP	ampul	6.145,92	62	381.047,04	BPJS	Desember 2022
81	RANITIDINE HCL	pcs	134,99	2112	285.098,88	BPJS	Desember 2022
RSUD (BLUD) KOTA PALANGKA RAYA							
1	RHINOFED SIYRUP 60ML	botol	30.250,00	20	605.000,00	BLUD	Februari 2022
2	POLYSILANE JUNIOR	kapsul	874,00	27	23.598,00	BLUD	April 2022
3	Bisoprolol Furmarate-HJ 5 mg	tab	500,10	32	16.003,20	BLUD	Mei 2022
4	COVIFOR LYO INJ (SP)	vial	425.000,00	200	85.000.000,00	BLUD	Mei 2022
5	CALCIUM GLUCONATE INJECTION 10% 10ML (BOX/24Amp)	AMP	6.199,00	41	254.159,00	BLUD	Juli 2022
6	VIT B6 10 MG	Tablet	76,00	16	1.216,00	BLUD	Juli 2022
7	VITAMIN B KOMPLEK (SUPLEMEN)	TAB	134,98	131	17.682,38	BLUD	Agustus 2022
8	VIT B6 10 MG	Tablet	76,00	10	760,00	BLUD	Agustus 2022
9	NEO KOMINAL SUSP 60ML	BOTOL	5.000,00	75	375.000,00	BLUD	September 2022
10	CETIRIZINE 10MG/100 TABLET	TAB	235,00	100	23.500,00	BLUD	Oktober 2022
11	ATRACURIUM BESYLATE INJ 5 ML	Ampul	29.700,00	4	118.800,00	BLUD	Oktober 2022
12	METHYL PREDNISOLON 125 MG	vial	10.190,00	90	917.100,00	BLUD	Oktober 2022
13	LISINOPRIL TABLET 5MG (BOX/100)	tab	250,00	266	66.500,00	BLUD	November 2022
14	LISINOPRIL TABLET 10MG (BOX/100)	tab	370,00	85	31.450,00	BLUD	November 2022
15	PROANES INJEKSI 200mg/ml	ampul	66.701,20	39	2.601.346,80	BLUD	November 2022
16	Etanyl 0,05MG/ML 2 ML	amp	40.700,00	25	1.017.500,00	BLUD	November 2022
17	ASAM TRANEXAMAT 10 AMP @5M	AMP	3.000,10	435	1.305.043,50	BLUD	November 2022
18	RAMIPRIL TAB 5MG (BOX/100)	TAB	263,00	1872	492.336,00	BLUD	November 2022
19	VENTOLIN INHALER CFC FREE	Pcs	59.999,50	18	1.079.991,00	BLUD	November 2022
20	Nystatin Drops	Botol	24.640,00	144	3.548.160,00	BLUD	November 2022
21	FENOFIBRATE 100 Mg	kapsul	766,70	28	21.467,60	BLUD	November 2022
22	SIMVASTATIN TABLET SALUT SELAPUT 10 MG*	tablet	230,00	151	34.729,52	BLUD	Desember 2022
23	KETAMINE 50mg/ml	Vial	16.493,00	22	362.846,00	BLUD	Desember 2022
24	Zinc Syr	Botol	7.700,00	192	1.478.400,00	BLUD	Desember 2022
25	EPHEDRINE HCL INJ. ML/ 10 AMP	ampul	24.750,00	4	99.000,00	BLUD	Desember 2022
26	NIPURAL SYR	botol	66.330,00	26	1.724.580,00	BLUD	Oktober 2021
27	COMBIVEN 2,5 UDV 20'S	tablet	4.550,00	120	546.000,00	BLUD	Oktober 2021
28	GLIQUIDONE 30MG TAB	tablet	1.000,00	100	100.000,00	BLUD	September 2021
29	CLOPIDOGREL BISULFATE 75 MG @30 TAB	TAB	574,20	64	36.748,80	BLUD	November 2021



**Catatan atas Laporan Keuangan
Pemerintah Kota Palangka Raya
Untuk tahun yang berakhir pada tanggal 31 Desember 2022**

NO	NAMA BARANG	SATUAN	HARGA SATUAN	JUMLAH BARANG	TOTAL HARGA	SUMBER DANA	EXPIRED
TOTAL NILAI*					264.960.382,25		

Ket: * Apabila dijumlahkan secara vertikal, terdapat selisih dikarenakan hasil pembulatan angka harga satuan

Selain terdapat Persediaan Obat-obatan Kadaluwarsa yang telah dikeluarkan dari pencatatan persediaan pada Dinas Kesehatan Kota Palangka Raya dan RSUD Kota Palangka Raya di Tahun 2022, juga terdapat Persediaan Bahan Lainnya (Bahan Medis Habis Pakai) yang kadaluwarsa dan telah di dikeluarkan dari pencatatan persediaan pada Dinas Kesehatan Kota Palangka Raya, dengan rincian sebagai berikut :

**Tabel 5.101. Persediaan Bahan Lainnya (Bahan Medis Habis Pakai)
Dinas Kesehatan Kota Palangka Raya**

NO	NAMA BARANG	SATUAN	HARGA SATUAN	JUMLAH BARANG	TOTAL HARGA	SUMBER DANA	EXPIRED
INSTALASI FARMASI KESEHATAN KOTA PALANGKA RAYA							
1	Infusion Set pediatrik 200/ anak*	Pcs	10.157,14	2928	29.740.114,29	HIBAH	Desember 2022
2	Pewarna Ziehl neelsen 5 x 100 ml	KIT	235.140,00	173	40.679.220,00	HIBAH	Oktober 2022
UPT PUSKESMAS MENTENG RAYA KOTA PALANGKA RAYA							
1	Alat Suntik Sekali Pakai 3 ml	Pcs Co	802,00	57	45.714,00	DAK	Februari 2022
2	Malaria Pv/pf cassette (fokus) / RDT	Pcs	23.808,80	100	2.380.880,00	DAK	Mei 2022
3	Infusion Set pediatrik 200/ anak*	Pcs	10.157,14	15	152.357,14	DAK	Desember 2022
UPT PUSKESMAS PANARUNG RAYA KOTA PALANGKA RAYA							
1	Malaria Pv/pf cassette (fokus) / RDT	Pcs	23.808,00	50	1.190.400,00	DAK	-
2	New HIV 1/2 3 line (fokus)	Test	13.476,00	250	3.369.000,00	DAK	-
3	Pewarna Ziehl neelsen 5 x 100 ml	Kit	235.140,00	28	6.583.920,00	DAK	-
4	Syphilis Cassete (fokus)	Test	14.141,94	225	3.181.936,50	DAK	-
UPT PUSKESMAS RAKUMPIT RAYA KOTA PALANGKA RAYA							
1	Alat Suntik Sekali Pakai 2,5 ml	Pcs	894,00	59	52.746,00	DAK	Februari 2022
2	Bactivec 30 MI	Botol	69.960,00	6	419.760,00	DAK	Agustus 2022
3	Pewarna Ziehl neelsen 5 x 100 ml	Botol	235.140,00	20	4.702.800,00	DAK	November 2022
TOTAL NILAI*					92.498.847,93		

Ket: * Apabila dijumlahkan secara vertikal, terdapat selisih dikarenakan hasil pembulatan angka harga satuan

5.3.1.2. Investasi Jangka Panjang

Investasi Jangka Panjang	Tahun 2022 (Rp)	Tahun 2021 (Rp)	Bertambah/Berkurang (Rp)
	78.740.448.451,41	60.745.448.451,41	17.995.000.000,00

Investasi jangka panjang adalah investasi yang dimaksudkan untuk dimiliki selama lebih dari dua belas bulan. Investasi Jangka Panjang dibagi menurut sifat penanaman investasinya, yaitu investasi permanen dan investasi nonpermanen. Investasi Permanen adalah investasi jangka Panjang yang dimaksudkan untuk dimiliki secara berkelanjutan, sedangkan investasi nonpermanen adalah investasi jangka panjang yang dimaksudkan untuk dimiliki secara tidak berkelanjutan. Berkelanjutan adalah investasi yang dimaksudkan untuk dimiliki terus menerus tanpa ada niat untuk memperjualbelikan atau menarik kembali. Sedangkan tidak berkelanjutan adalah kepemilikan investasi yang berjangka waktu lebih dari 12 bulan, dimaksudkan untuk tidak dimiliki terus menerus atau ada niat untuk memperjualbelikan atau menarik kembali.

Adapun Investasi Jangka Panjang pemerintah kota Palangka Raya terdiri dari Investasi Permanen pada Badan Usaha Milik Daerah (BUMD) yang terinci pada tabel berikut:



Catatan atas Laporan Keuangan
Pemerintah Kota Palangka Raya
Untuk tahun yang berakhir pada tanggal 31 Desember 2022

Tabel 5.102. Rincian Investasi Jangka Panjang Permanen

No.	Badan Usaha Milik Daerah	Tahun 2022 (Rp)	Tahun 2021 (Rp)
1.	Perusahaan Daerah Air Minum (PDAM)	29.205.257.156,60	16.205.257.156,60
2.	Perusahaan Daerah Isen Mulang (PDIM)	4.550.191.294,81	4.550.191.294,81
3.	Bank Pembangunan Kalimantan Tengah	41.985.000.000,00	36.990.000.000,00
4.	PT Jamkrida	3.000.000.000,00	3.000.000.000,00
JUMLAH		78.740.448.451,41	60.745.448.451,41

Investasi pada PDAM dan PDIM menggunakan metode ekuitas dan pada Bank Kalimantan Tengah dan PT. Jamkrida menggunakan metode biaya.

5.3.1.2.1. Perusahaan Daerah Air Minum

Saldo Awal Penyertaan Modal pada PDAM per 1 Januari 2022	16.205.257.156,60
Penyertaan Modal Pemerintah Kota Palangka Raya kepada Perusahaan Daerah Air Minum (PDAM) Tahun 2022	13.000.000.000,00
JUMLAH	29.205.257.156,60

Tabel 5.103. Penyertaan Modal Perusahaan Daerah Air Minum

Tahun Penyertaan Modal	Nilai (Rp)
2010	1.500.000.000,00
2011	500.000.000,00
2012	2.000.000.000,00
2013	2.000.000.000,00
2014	4.000.000.000,00
2015	4.500.000.000,00
2016	3.000.000.000,00
2017	1.998.000.000,00
2018	2.000.000.000,00
2019	2.500.000.000,00
2020	3.000.000.000,00
2021	4.500.000.000,00
2022	13.000.000.000,00
JUMLAH	44.498.000.000,00

5.3.1.2.2. Perusahaan Daerah Isen Mulang

Saldo Awal Penyertaan Modal pada PDIM per 1 Januari 2022	4.550.191.294,81
Penyertaan Modal Pemerintah Kota Palangka Raya kepada Perusahaan Daerah Isen Mulang (PDIM)	0,00
Pengakuan Kerugian Pemerintah Daerah atas Penyertaan Modal Pada PDIM	0,00
JUMLAH	4.550.191.294,81

Tabel 5.104. Penyertaan Modal Perusahaan Daerah Isen Mulang

Tahun Penyertaan Modal	Nilai (Rp)
2011	1.000.000.000,00
2012	1.500.000.000,00
2013	1.000.000.000,00
2013	1.000.000.000,00
2014	1.000.000.000,00
2016	2.000.000.000,00
2017	1.000.000.000,00
2018	3.000.000.000,00
2019	400.000.000,00
2020	1.200.000.000,00
2021	0,00
2022	0,00
JUMLAH	13.100.000.000,00

5.3.1.2.3. Bank Pembangunan Kalimantan Tengah

Saldo Awal Penyertaan Modal pada Bank Pembangunan Kalimantan	36.990.000.000,00
--	-------------------



Catatan atas Laporan Keuangan
Pemerintah Kota Palangka Raya
Untuk tahun yang berakhir pada tanggal 31 Desember 2022

Tengah per 1 Januari 2022	
Penyertaan Modal kepada Bank Pembangunan Kalimantan Tengah Tahun 2022	4.995.000.000,00
JUMLAH	41.985.000.000,00

Tabel 5.105. Penyertaan Modal Bank Pembangunan Kalimantan Tengah

Tahun Penyertaan Modal	Nilai (Rp)
Akm. s/d 2010	1.813.606.690,00
2011	500.000.000,00
2012	1.062.000.000,00
2013	1.200.000.000,00
2014	1.500.000.000,00
2015	5.000.000.000,00
2016	5.324.393.310,00
2017	5.300.000.000,00
2018	5.300.000.000,00
2019	0,00
2020	4.995.000.000,00
2021	4.995.000.000,00
2022	4.995.000.000,00
JUMLAH	41.985.000.000,00

5.3.1.2.4. Penyertaan Modal PT Jamkrida

Tabel 5.106. Penyertaan Modal PT Jamkrida

No.	Uraian	Jumlah (Rp)
1.	Penyertaan Modal Tahun 2014	1.500.000.000,00
2.	Penyertaan Modal Tahun 2017	1.500.000.000,00
3.	Penyertaan Modal Kepada PT. Jamkrida Tahun 2021	0,00
	JUMLAH	3.000.000.000,00

Penyertaan modal pada PT Jamkrida dilakukan pada tahun 2014 dan tahun 2017, selama tahun 2022 tidak ada Penyertaan Modal ke PT Jamkrida.

5.3.1.3. Aset Tetap

Aset tetap milik Pemerintah Kota Palangka Raya per 31 Desember 2021 senilai Rp3.370.351.334.469,95 dan per 31 Desember 2022 Rp3.583.276.390.846,84 dengan rincian sebagai berikut:

Tabel 5.107. Aset tetap milik Pemerintah Kota Palangka Raya per 31 Desember 2021 dan per 31 Desember 2022

Kode Akun	Jenis Aset Tetap	Saldo 31 Des. 2021 Audited (Rp)	Mutasi Tambah (Rp)	Mutasi Kurang (Rp)	Saldo 31 Des. 2022 (Rp)
01.03.01	Tanah	1.407.133.310.172,98	10.053.360.091,32	9.167.001.910,22	1.408.019.668.354,08
01.03.02	Peralatan dan Mesin	459.679.674.576,22	94.022.515.089,45	25.625.444.864,11	528.076.744.801,56
01.03.03	Gedung dan Bangunan	908.509.526.709,84	97.460.006.646,41	29.363.619.150,32	976.605.914.205,93
01.03.04	Jalan, Irigasi dan Jaringan	1.666.071.928.654,69	197.109.253.384,87	10.380.011.245,00	1.852.801.170.794,56
01.03.05	Aset Tetap lainnya	137.116.210.204,07	4.038.050.602,25	479.318.134,10	140.674.942.672,22
01.03.06	Konstruksi Dalam Pengerjaan	275.253.567.911,63	25.421.600.648,00	1.004.175.616,13	299.670.992.943,50
01.03.07	Akumulasi Penyusutan Aset Tetap	1.483.412.883.759,48	177.024.562.160,70	37.864.402.995,17	1.622.573.042.925,01
	Jumlah	3.370.351.334.469,95	251.080.224.301,60	38.155.167.924,71	3.583.276.390.846,84



Catatan atas Laporan Keuangan
Pemerintah Kota Palangka Raya
Untuk tahun yang berakhir pada tanggal 31 Desember 2022

Untuk diketahui bahwa Pemerintah Kota Palangka Raya telah menerapkan Peraturan Menteri Dalam Negeri Nomor 108 Tahun 2016 tentang Penggolongan dan Kodefikasi Barang Milik Daerah.

Aset Tetap milik Pemerintah Kota Palangka Raya merupakan akumulasi Belanja Modal dari tahun 2006 sampai dengan Tahun 2022 ditambah dengan hasil penilaian aset tahun 2006 untuk menilai aset tetap tahun 2005 ke bawah. Aset tetap Pemerintah Kota Palangka Raya yang tersaji di Neraca diawali dengan pijakan yang sama yaitu hasil penilaian aset tahun 2006. Pemerintah Kota Palangka Raya melakukan beberapa langkah guna menertibkan Aset Tetap, yaitu sebagai berikut:

- Melaksanakan inventarisasi aset;
- Melakukan Reklasifikasi Aset atas kondisi Rusak Berat, Tidak Berwujud, Dihilangkan dan Aset yang nilainya berada dibawah Kapitalisasi Standar Kebijakan Akuntansi Pemerintah Kota Palangka Raya;
- Melakukan koreksi atas belanja modal TA 2022;
- Melakukan Koreksi terhadap kesalahan akibat kelebihan ataupun kurang catat dalam melakukan pencatatan di Neraca dengan menggunakan daftar Belanja Modal dalam Laporan Realisasi Anggaran sebagai acuan utama;

Rekonsiliasi aset tetap antara Bidang Aset dan Bidang Akuntansi BPKAD dengan setiap SKPD. Juga dilakukan rekonsiliasi atas realisasi belanja modal untuk memastikan penambahan aset tetap yang bersumber dari belanja modal TA 2022.

Dari penyajian aset tetap diatas. dapat disajikan permasing-masing KIB sebagai berikut:

5.3.1.3.1. Tanah

Tanah	Tahun 2022 (Rp)	Tahun 2021 (Rp)
	1.408.019.668.354,08	1.407.133.310.172,98

Tanah Pemerintah Kota Palangka Raya per 31 Desember 2022 Rp1.408.019.668.354,08 sedangkan per 31 Desember 2021 senilai Rp1.407.133.310.172,98 dengan rincian sebagai berikut:

Tabel 5.108. Rekapitulasi Pencatatan Tanah di Masing-masing SKPD

I	Saldo Per 31 Desember 2021	1.407.133.310.172,98
II	MUTASI TAMBAH	
1	BELANJA MODAL TAHUN 2022	25.990.000,00
2	DILUAR BELANJA MODAL (BELANJA BARANG DAN JASA)	-
3	HIBAH	7.151.533.000,00
4	MUTASI ANTAR SKPD	408.000.000,00
5	REKLASIFIKASI ANTAR KIB	64.497.091,32
6	BELANJA BARANG YANG MENJADI UTANG	-
7	MUTASI DARI PERSEDIAAN TAHUN SEBELUMNYA	-
8	KAPITALISASI DARI EKSTRAKOMTABEL	-
9	MUTASI DARI ASET RUSAK BERAT	-
10	INVENTARISASI BARANG BERLEBIH	2.403.340.000,00
11	BEBAN DIBAYAR DIMUKA	-
12	PENGAKUAN ATAS ASET TERHUTANG	-
13	MUTASI DARI ASET LAIN-LAIN	-
	JUMLAH MUTASI TAMBAH	10.053.360.091,32
III	MUTASI KURANG	
1	PENGHAPUSAN ASET	-



Catatan atas Laporan Keuangan
Pemerintah Kota Palangka Raya
Untuk tahun yang berakhir pada tanggal 31 Desember 2022

	2	HIBAH	887.366.642,00
	3	MUTASI ANTAR SKPD	408.000.000,00
	4	REKLASIFIKASI ANTAR KIB	7.871.635.268,22
	5	KELEBIHAN PEMBAYARAN BELANJA MODAL	-
	6	KDP YANG SELESAI	-
	7	REKLAS KE ASET TIDAK BERWUJUD	-
	8	MUTASI KE PERSEDIAAN PAKAI HABIS	-
	9	MUTASI KE BELANJA JASA PIHAK KETIGA	-
	10	REKLAS KE RUSAK BERAT	-
	11	MUTASI KE EKSTRAKOMTABEL	-
	12	UTANG PEKERJAAN DI TAHUN SEBELUMNYA	-
	13	KELEBIHAN MEMBAYAR/ PENGEMBALIAN	-
		JUMLAH MUTASI KURANG	9.167.001.910,22
IV		SALDO PER 31 DESEMBER 2022 (I+II-III)	1.408.019.668.354,08

Aset tetap tanah dikuasai oleh pihak ketiga tanpa dokumen yang sah. antara lain

i. Tanah Pertokoan flamboyan Atas (Jalan Akhmad Yani)

1. Status tanah pada Pertokoan/Ruko Jalan Ahmad Yani (Flamboyan Atas) adalah milik Pemerintah Kota Palangka Raya dengan alas Hak Pengelolaan Nomor 15.01.01.03.5.00001 seluas 7.410 m² tanggal 25 Oktober 2002 tercatat pada KIB A Dinas Perdagangan, Koperasi, Usaha kecil, Menengah dan Perindustrian Kota Palangka Raya dan Hak Pengelolaan Nomor 15.01.01.03.5.00001 seluas 2.253 m² 25 Oktober 2002 tercatat pada KIB A Dinas Perumahan Rakyat, Kawasan Pemukiman dan Pertanahan Kota Palangka Raya;
2. Pada Tahun 1988, Pemerintah Kota Palangka Raya mengadakan perjanjian penyerahan tanah di atas Hak Pengelolaan Tanah tersebut yang dituangkan dalam Surat Perjanjian Nomor: AK.86.593.01.I.1988 tanggal 28 Januari 1988;
3. Berdasarkan perjanjian tersebut, diberikan Hak Guna Bangunan selama 20 (dua puluh) tahun, sebagaimana disebutkan pada Pasal 2 (dua) dalam perjanjian tersebut dengan menyebutkan bahwa “Penyerahan bidang tanah di atas Hak Pengelolaan Pemerintah Daerah tersebut kepada Pihak Kedua (II) untuk diberikan **Hak Guna Bangunan selama 20 (dua puluh) tahun**, kemudian dapat diperpanjang sesuai ketentuan dan peraturan yang berlaku dengan persetujuan Pemerintah Daerah Kotamadya Daerah Tingkat II Palangka Raya”. Berdasarkan perjanjian tersebut pemegang Hak Guna Bangunan yang berdiri diatas Hak Pengelolaan milik Pemerintah Kota Palangka Raya telah **berakhir** sejak Tahun **2008**;
4. Berdasarkan temuan BPK RI atas Laporan Keuangan Pemerintah Kota Palangka Raya Tahun Anggaran 2018, Pemerintah Kota Palangka Raya mengambil kebijakan pemanfaatan barang milik daerah melalui sewa-menyawa. Sebagaimana telah ditetapkannya pemanfaatan tanah tersebut dengan bentuk pemanfaatan sewa senilai 8.602/meter per bulannya



**Catatan atas Laporan Keuangan
Pemerintah Kota Palangka Raya
Untuk tahun yang berakhir pada tanggal 31 Desember 2022**

sebagaimana pada Keputusan Wali Kota Palangka Raya Nomor 188.45/571/2020;

5. Pada tanggal 16-17 Maret 2021, Pemerintah Kota Palangka Raya melalui instansi terkait (Inspektorat Kota Palangka Raya, Dinas Perdagangan, Koperasi, Usaha kecil, Menengah dan Perindustrian Kota Palangka Raya, Dinas Perumahan Rakyat, Kawasan Pemukiman dan Pertanahan Kota Palangka Raya, Satuan Polisi Pamong Praja dan Bidang Pengelolaan Aset BPKAD Kota Palangka Raya) telah melaksanakan Sosialisasi terhadap Keputusan Wali Kota Palangka Raya Nomor 188.45/571/2020 di Pertokoan/Ruko Flamboyan Atas Jalan Ahmad Yani dan dari hasil sosialisasi tersebut, namun tidak ada satupun pemilik Pertokoan/Ruko Flamboyan Atas Jalan Ahmad Yani yang bersedia menandatangani Perjanjian Sewa;
6. Eks pemegang HGB melalui Pengurus Pasar Besar Flamboyan menolak sistem sewa menyewa, mereka menginginkan HGB tetap diperpanjang dengan harapan setelah HGB berakhir, tanah tersebut akan menjadi milik mereka dengan peningkatan menjadi Sertifikat Hak Milik;
7. Arahan Dari KPK Pada Saat Monitoring Terkait Aset Bermasalah Tanggal 7 April 2021, Agar Dibuatkan Surat Kuasa Khusus Kepada Kejaksaan Negeri Palangka Raya Untuk Menindaklanjuti Permasalahan Tersebut;
8. Persatuan Pedagang Flamboyan Atas mengirim surat ke Kementerian PUPR dan ke Presiden terkait dengan permasalahan berikut; dan
9. Upaya tindak lanjut Pemerintah Kota Palangka Raya:
 - a) Telah Dilakukan Rapat Bersama Terkait Aset Bermasalah Tanggal 15 April 2021, Salah Satunya Flamboyan Atas;
 - b) Draft Surat Kuasa Khusus Telah Diajukan Kepada Kejaksaan Negeri Palangka Raya;
 - c) Tanggal 27 Mei 2021 Telah Dilaksanakan Ekspose Antara Pemerintah Kota Palangka Raya Dengan Kejaksaan Negeri Palangka Raya, Bahwa Pemko Diminta Untuk Memastikan Batas-Batas Tanah Hak Pengelolaan Tersebut, Karena Berdasarkan Hasil Paparan Dari Kepala Disperindag, Koperasi Dan UKM Kota Palangka Raya, Terdapat Indikasi HGB Yang Telah Berubah Menjadi SHM Yang Masuk Di Dalam Sertipikat Hak Pengelolaan Pemko Tersebut;
 - d) Surat Kuasa Khusus dikembalikan oleh Kejaksaan Negeri Palangka Raya dan menyarankan agar permasalahan ini ditangani oleh Kejaksaan Tinggi Provinsi Kalimantan Tengah, sembari Pemko diminta untuk mengumpulkan bukti asli perjanjian dimaksud dan memastikan kembali terkait batas-batas hak pengelolaan milik Pemerintah Kota Palangka Raya tersebut;
 - e) BPKAD Kota Palangka Raya telah melayangkan Nota Dinas ke Pimpinan (Wali Kota Palangka Raya dan Sekretaris Daerah Kota Palangka Raya) pada tanggal 25 Oktober 2021 bahwa permasalahan Flamboyan Atas dipertimbangkan untuk diselesaikan melalui jalur hukum dengan melakukan gugatan pengaduan ke Polresta dan Pengadilan Negeri menggunakan Pasal 358 KUHP tentang Penyerobotan Tanah;



**Catatan atas Laporan Keuangan
Pemerintah Kota Palangka Raya
Untuk tahun yang berakhir pada tanggal 31 Desember 2022**

- f) Berdasarkan notulen rapat tanggal 13 Januari 2022 terkait penyusunan bahan kebijakan ruko flamboyant atas, ruko s. parman, dan pasar kameloh bahwa bentuk ketegasan Pemerintah Kota Palangka Raya adalah melanjutkan proses sesuai dengan aturan yang berlaku, yaitu system sewa menyewa ataupun dengan tarif retribusi daerah, terlampir draft surat pemberitahuan dan rencana aksi;
 - g) Surat Sekretaris Daerah Kota Palangka Raya kepada Kepala Dinas Perdagangan, Koperasi, Usaha Kecil, Menengah dan Perindustrian Kota Palangka Raya tanggal 25 Februari 2022 perihal Percepatan Pemungutan Retribusi dan Sewa untuk melaporkan pelaksanaan percepatan perjanjian sewa menyewa paling lambat tanggal 22 Maret 2022;
 - h) Bahwa permasalahan ruko Flamboyan Atas telah menjadi perhatian oleh Kementerian Sekretariat Negara Republik Indonesia sebagaimana surat dari Kementerian Sekretariat Negara tanggal 1 Februari 2022 kepada Bapak Walikota Palangka Raya atas laporan surat dari Pengurus Persatuan Pedagang Flamboyan Atas kepada Bapak Presiden RI pada tanggal 2 Desember 2021. Sehingga pada tanggal 30 Juni 2022, Tim dari Kementerian Sekretariat Negara melaksanakan monitoring ke Pemerintah Provinsi Kalimantan Tengah dan telah dilakukan ekspose terkait permasalahan tersebut dengan difasilitasi oleh Inspektorat Provinsi Kalimantan Tengah; dan
 - i) Pada tanggal 25 Agustus 2022 telah dilakukan pemasangan plang tanda kepemilikan tanah milik Pemerintah Kota Palangka Raya di lokasi dimaksud.
- ii. Tanah Pertokoan/RUKO Jalan S. Parman (Depan Kantor Dinas Pekerjaan Umum dan Penataan Ruang Provinsi Kalimantan Tengah)
- 1. Status tanah pada Pertokoan/Ruko Jalan S.Parman (depan Dinas PU Provinsi Kalteng) adalah Hak Pengelolaan milik Pemerintah Kota Palangka Raya. Nomor 15.01.01.03.5.00004 seluas 2.778 m² tanggal 25 Oktober 2002;
 - 2. Pada Tahun 1995, Pemerintah Kota Palangka Raya telah mengadakan perjanjian pengelolaan tanah milik Pemerintah Kota Palangka Raya dalam bentuk kerjasama sebagaimana ditetapkan dalam Surat Perjanjian Penyerahan Bagian Tanah Hak Pengelola Pemerintah Daerah Kotamadya Daerah Tingkat II Palangka Raya Nomor: 500/243/Bag.Ek/1995 tanggal 21 Februari 1995. dimana disebutkan dalam pasal 2 (dua) pada perjanjian tersebut bahwa “Penyerahan bagian bidang tanah Hak Pengelolaan Pemerintah Daerah tersebut kepada Pihak Kedua (II) untuk dapat diberikan Hak Guna Bangunan selama **20 (dua puluh) tahun** oleh pejabat yang berwenang sesuai kewenangan yang diatur dalam Peraturan Menteri Dalam Negeri No.6 Tahun 1972. kemudian dapat diperpanjang sesuai ketentuan dan peraturan yang berlaku dengan persetujuan Pemerintah Daerah Kotamadya Daerah Tingkat II Palangka Raya” dan pada Pasal 2 Adendum tanggal Agustus 1995 terhadap Perjanjian Nomor: 500/243/Bag.Ek/1995 tanggal 21 Februari 1995 berbunyi “Setelah berakhirnya jangka waktu Hak Guna Bangunan sebagaimana Pasal 2 maka bidang tanah dari Hak Guna Bangunan yang kembali menjadi Hak Pengelolaan tersebut diartikan bahwa tanah dan bangunan diatasnya **kembali**



*Catatan atas Laporan Keuangan
Pemerintah Kota Palangka Raya
Untuk tahun yang berakhir pada tanggal 31 Desember 2022*

menjadi milik Hak Pengelolaan Pemerintah Daerah Kotamadya Daerah Tingkat II Palangka Raya sebagai dasar untuk perpanjangan Hak Guna Bangunan serta pembayaran kompensasinya sebagaimana disebut dalam Pasal 2 terdahulu perlu suatu perjanjian baru kedua pihak”;

3. Pemegang Hak Guna Bangunan yang berdiri diatas Hak Pengelolaan milik Pemerintah Kota Palangka Raya telah **berakhir** sejak **25 September 2017** dan sampai saat ini tidak ada permohonan perpanjangan Hak Guna Bangunan tersebut dari pemilik bangunan pertokoan tersebut;
4. Pemerintah Kota Palangka Raya menyiapkan permohonan pengukuran ulang tapal batas tanah tersebut kepada Kantor Pertanahan Palangka Raya agar dapat mengetahui lokasi bangunan yang menjadi objek Hak Pengelolaan Pemerintah Kota Palangka Raya dengan jumlah ruko yang dilakukan pengukuran sebanyak 60 pintu;
5. Arahan dari KPK pada saat monitoring terkait aset bermasalah tanggal 7 april 2021, agar dibuatkan surat kuasa khusus kepada kejaksaan negeri palangka raya untuk menindaklanjuti permasalahan tersebut;
6. Upaya tindak lanjut Pemerintah Kota Palangka Raya:
 - a) Telah dilakukan rapat bersama terkait aset bermasalah tanggal 15 april 2021, salah satunya ruko Jl. S.Parman;
 - b) Draft Surat Kuasa Khusus (SKK) telah diajukan kepada Kejaksaan Negeri Palangka Raya dan pada tanggal 27 Mei 2021 telah dilaksanakan ekspose dengan Kejaksaan Negeri Palangka Raya. Dari hasil ekspose diperoleh informasi bahwa Pihak Disperindag, Koperasi Dan UKM Kota Palangka Raya kesulitan berkomunikasi dengan pemilik HGB karena tidak adanya persatuan pengurus pasar, sehingga SKK perlu direvisi kembali terkait nama pihak perorangan yang menguasai per bangunan hak pengelolaan Pemerintah Kota Palangka Raya tersebut;
 - c) Pemerintah Kota Palangka Raya telah mengajukan permohonan pengukuran ulang tapal batas tanah tersebut kepada Kantor Pertanahan Palangka Raya, menunggu penjadwalan dari Kantor Pertanahan Palangka Raya;
 - d) Pemerintah Kota Palangka Raya telah mengedarkan surat ke penghuni ruko bahwa HGB tidak diperpanjang dan akan dikenakan tarif sewa atas pemanfaatan kekayaan barang milik daerah pada tanggal 10 Agustus 2021. Bagi yang berminat untuk menyewa ruko tersebut harus membuat Surat Permohonan ke Wali Kota Palangka Raya u.p. Badan Pengelola Keuangan dan Aset Daerah Kota Palangka Raya;
 - e) Sampai dengan laporan ini disusun, telah ada 22 (dua puluh dua) orang yang menyampaikan permohonan sewa untuk menempati 30 (tiga puluh) pintu ruko;
 - f) Pemerintah Kota Palangka Raya telah menyurati penghuni Ruko pada tanggal 16 September 2021 bahwa perhitungan Tarif sewa akan diambil dari Peraturan Daerah Pemerintah Kota Palangka Raya Nomor 3 Tahun 2018 tentang Retribusi Daerah;
 - g) Pada tanggal 27 September 2021, telah dilakukan sosialisasi tarif sewa kepada penghuni ruko berdasarkan Peraturan Daerah Pemerintah Kota



**Catatan atas Laporan Keuangan
Pemerintah Kota Palangka Raya
Untuk tahun yang berakhir pada tanggal 31 Desember 2022**

Palangka Raya Nomor 3 Tahun 2018 tentang Retribusi Daerah, diperoleh hasil bahwa penghuni ruko menginginkan keringanan tarif sewa sebagaimana Surat dari Perwakilan penghuni tertanggal 27 September 2021;

- h) Badan Pengelola Keuangan dan Aset Daerah Kota Palangka Raya telah melayangkan Nota Dinas ke Pimpinan (Wali Kota Palangka Raya dan Sekretaris Daerah Kota Palangka Raya) pada tanggal 26 Oktober 2021 berupa surat balasan ke penghuni tersebut, Surat Keputusan Wali Kota Palangka Raya tentang Penetapan Besaran Tarif Sewa Tanah dan Simulasi Tarif Sewa pada Ruko S. Parman berdasarkan Peraturan Daerah Pemerintah Kota Palangka Raya Nomor 3 Tahun 2018 tentang Retribusi Daerah;
- i) Berdasarkan notulen rapat tanggal 13 Januari 2022 terkait penyusunan bahan kebijakan ruko flamboyant atas, ruko s. parman, dan pasar kameloh bahwa bentuk ketegasan Pemerintah Kota Palangka Raya adalah melanjutkan proses sesuai dengan aturan yang berlaku, yaitu sistem sewa menyewa ataupun dengan tarif retribusi daerah sebagaimana disebutkan pada draft surat pemberitahuan dan rencana aksi yang telah disampaikan kepada Sekretaris Daerah Kota Palangka Raya;
- j) Surat Sekretaris Daerah Kota Palangka Raya kepada Kepala Dinas Perdagangan, Koperasi, Usaha Kecil, Menengah dan Perindustrian Kota Palangka Raya tanggal 25 Februari 2022 perihal Percepatan Pemungutan Retribusi dan Sewa untuk melaporkan pelaksanaan percepatan perjanjian sewa menyewa paling lambat tanggal 22 Maret 2022; dan
- k) Pada tanggal 25 Agustus 2022 telah dilakukan pemasangan plang tanda kepemilikan tanah milik Pemerintah Kota Palangka Raya di lokasi dimaksud.

iii. Tanah PASAR KAMELOH

1. Status tanah pada Pertokoan Pasar Kameloh adalah Sertifikat Hak Pengelolaan Nomor 15.01.01.02.5.00003 Kelurahan Langkai seluas 8.078 m2 yang terbit pada 25 Oktober 2002 atas nama Pemerintah Kota Palangka Raya;
2. Pada Tahun 1997. Pemerintah Kota Palangka Raya telah mengadakan perjanjian kerjasama pemanfaatan tanah milik Pemerintah Kota Palangka Raya yang ditetapkan dalam Surat Perjanjian tentang Kontrak Bagi Tempat Usaha Dalam Rangka Penataan dan Pembangunan Kembali Pasar Kameloh di Kelurahan Langkai Kecamatan Pahandut Kotamadya Daerah Tingkat II Palangka Raya Tahun 1996 s/d 1997 antara Pemerintah Kotamadya Daerah Tingkat II Palangka Raya (Pihak Pertama) dengan PT.Borneo Betang Mandiri (Pihak Kedua);
3. Diatas Sertifikat Hak Pengelolaan pada angka 2 huruf a berdiri Sertifikat Hak Guna Bangunan Nomor 15.01.01.02.3.00776 Kelurahan Langkai seluas 7.924 m2 yang terbit pada 5 Juli 1997 atas nama PT.Borneo Betang Mandiri yang **berakhir pada 5 Juli 2017;**



*Catatan atas Laporan Keuangan
Pemerintah Kota Palangka Raya
Untuk tahun yang berakhir pada tanggal 31 Desember 2022*

4. PT. Borneo Betang Mandiri kemudian memindahkan hak atas sebagian HGB menjadi persil-persil kecil kepada pedagang Pasar Kameloh dalam bentuk HGB;
5. Kondisi saat ini bahwa **HGB Pasar Kameloh diatas Hak Pengelolaan Pemerintah Kota Palangka Raya telah berakhir**, dan pedagang melalui Pengurus Pasar Kameloh memohon perpanjangan/pembaharuan HGB;
6. Pasal 13 ayat (1) pada Surat Perjanjian antara Pemerintah Kota Palangka Raya dengan PT.Borneo Betang Mandiri menyebutkan bahwa “Setelah lewat masa 20 (dua puluh) tahun yaitu dengan berakhirnya jangka waktu Hak Guna Bangunan. maka tanah dan bangunan yang diserahkan atau dikelola PIHAK KEDUA atau penggantinya. **langsung beralih menjadi milik dan dikuasai kembali oleh PIHAK PERTAMA**. tanpa adanya proses tertentu ataupun persyaratan lain yang menjadi beban PIHAK PERTAMA”;
7. Bidang Pengelolaan Aset BPKAD Kota Palangka Raya telah melakukan Koordinasi awal ke Kantor Pertanahan Kota Palangka Raya bahwa Sertifikat Hak Pengelolaan milik Pemerintah Kota Palangka Raya Nomor 15.01.01.02.5.00003 Kelurahan Langkai telah tervalidasi di sistem BPN RI, selanjutnya menyerahkan kepada Pemerintah Kota Palangka Raya apakah akan memberikan perpanjangan HGB atau kebijakan lain sesuai dengan peraturan perundang-undangan; dan
8. Upaya yang telah dilakukan oleh Pemerintah Kota Palangka Raya:
 - a) Kepala Badan Pengelola Keuangan dan Aset Daerah Kota Palangka Raya telah mengajukan Nota Dinas ke Wali Kota Palangka Raya dan Sekretaris Daerah Kota Palangka Raya tanggal 19 Mei 2021 perihal Tindak Lanjut Pertokoan Pasar Kameloh, apakah akan diberlakukan Pemanfaatan BMD berupa Sewa seperti halnya Ruko Flamboyan Atas, atau kebijakan lain sesuai dengan peraturan-perundang-undangan yang berlaku;
 - b) Hasil keputusan Pemko Palangka Raya HGB tidak diperpanjang dan akan dikenakan tarif sewa pemanfaatan BMD;
 - c) Pemerintah Kota Palangka Raya telah menyurati penghuni Ruko tanggal 16 September 2021 bahwa Tarif sewa akan diambil dari Peraturan Daerah Pemerintah Kota Palangka Raya Nomor 3 Tahun 2018 tentang Retribusi Daerah;
 - d) Pada tanggal 28 September 2021, telah dilakukan sosialisasi tarif sewa kepada penghuni ruko berdasarkan Peraturan Daerah Pemerintah Kota Palangka Raya Nomor 3 Tahun 2018 tentang Retribusi Daerah, diperoleh hasil bahwa penghuni ruko menginginkan keringanan tarif sewa bahkan opsi untuk memperpanjang HGB sebagaimana Surat dari Pengurus Pedagang Pasar Kameloh tanggal 5 Oktober 2021;
 - e) Berdasarkan notulen rapat tanggal 13 Januari 2022 terkait penyusunan bahan kebijakan ruko flamboyant atas, ruko s. parman, dan pasar kameloh bahwa bentuk ketegasan Pemerintah Kota Palangka Raya adalah melanjutkan proses sesuai dengan aturan yang berlaku, yaitu system sewa menyewa ataupun dengan tarif retribusi daerah, terlampir draft surat pemberitahuan dan rencana aksi;



**Catatan atas Laporan Keuangan
Pemerintah Kota Palangka Raya
Untuk tahun yang berakhir pada tanggal 31 Desember 2022**

- f) Surat Sekretaris Daerah Kota Palangka Raya kepada Kepala Dinas Perdagangan, Koperasi, Usaha Kecil, Menengah dan Perindustrian Kota Palangka Raya tanggal 25 Februari 2022 perihal Percepatan Pemungutan Retribusi dan Sewa untuk melaporkan pelaksanaan percepatan perjanjian sewa menyewa paling lambat tanggal 22 Maret 2022; dan
- g) Pada tanggal 25 Agustus 2022 telah dilakukan pemasangan plang tanda kepemilikan tanah milik Pemerintah Kota Palangka Raya di lokasi dimaksud.

iv. BARATA DEPARTEMEN STORE

1. Alas Sertipikat Hak Pengelolaan Nomor 15.01.01.02.4.00008 Kelurahan Langkai a.n. Pemerintah Kota Palangka Raya (Tercatat di Disperindag, UKM, Koperasi Kota Palangka Raya);
2. Surat Perjanjian antara Pemerintah Kota Palangka Raya dengan PT. Barataguna Indoganesha Nomor 188.5.55/08/Huk tentang Sewa/Penggunaan Tanah Hak Pengelolaan atas nama Pemerintah Kota Palangka Raya;
3. Permasalahan: Perjanjian Kerja Sama telah berakhir, dan HGB akan berakhir pada Tahun 2024;
4. Informasi Umum:
 - a) PT. Barataguna Indoganesha diberikan hak pengelolaan atas tanah milik Pemerintah Kota Palangka Raya seluas 494 m² selama 20 (dua puluh) tahun mulai dari 26 Mei 2001 sampai dengan 26 Mei 2021;
 - b) Berdasarkan Pasal 4 dalam Surat Perjanjian antara Pemerintah Kota Palangka Raya dengan PT. Barataguna Indoganesha disebutkan bahwa “Setelah masa Hak Pengelolaan/sewa berakhir, maka sebidang tanah seluas 494 m² yang diserahkan oleh Pemerintah Kota Palangka Raya kepada PT. Barataguna Indoganesha langsung beralih menjadi milik dan dikuasai Kembali oleh Pemerintah Kota Palangka Raya termasuk bangunan di atasnya tanpa adanya proses tertentu ataupun persyaratan lain yang menjadi beban Pemerintah Kota Palangka Raya”;
 - c) Berdasarkan Pasal 6 dalam Surat Perjanjian antara Pemerintah Kota Palangka Raya dengan PT. Barataguna Indoganesha disebutkan bahwa “Penggunaan tanah/sewa sebagaimana Pasal 1 diatas, kepada Pihak Kedua dengan Pertimbangan Public Service oleh Pihak Kesatu maka dikenakan sewa tanah selama dua puluh tahun sebesar Rp110.000.000 (Seratus Sepuluh Juta Rupiah)”;
 - d) Untuk diketahui bahwa dalam Surat Perjanjian tersebut tidak terdapat klausul perpanjangan sewa/penggunaan tanah sehingga bangunan di atasnya menjadi barang milik daerah Pemerintah Kota Palangka Raya.
5. Upaya Tindak Lanjut:
 - a) Surat Sekretaris Daerah Kota Palangka Raya kepada Direktur/Pengelola PT. Barataguna Indoganesha Nomor 900/835.a/Bid.IV/BPKAD/II/2021 tanggal 26 Februari 2021 perihal Surat Pemberitahuan;
 - b) Surat Sekretaris Daerah Kota Palangka Raya kepada Direktur/Pengelola PT. Barataguna Indoganesha Nomor 900/1151/Bid.IV/BPKAD/IV/2021 tanggal 30 April 2021 perihal Penegasan Pemberitahuan ke-2;



**Catatan atas Laporan Keuangan
Pemerintah Kota Palangka Raya
Untuk tahun yang berakhir pada tanggal 31 Desember 2022**

- c) Surat Pimpinan Barata Departemen Store kepada Walikota Palangka Raya Nomor Lepas, tanggal 7 Mei 2021 perihal Permohonan Perpanjangan Hak Guna Bangunan (HGB) Barata Departemen Store Palangka Raya dan Permohonan Keringanan Sewa HGB;
- d) Surat Sekretaris Daerah Kota Palangka Raya kepada Pimpinan Barata Departemen Store Nomor 900/1502/Bid.IV/BPKAD/VII/2021 tanggal 22 Juli 2021 perihal Tanggapan atas Permohonan Keringanan Sewa;
- e) Surat Permohonan Sewa Bangunan dan Tanah dari Pimpinan Barata Departemen Store, Nomor Lepas, tanggal 20 Agustus 2021 tentang pengajuan permohonan sewa barang milik daerah Pemerintah Kota Palangka Raya;
- f) Laporan Penilaian Properti Tujuan Penilaian Sewa Pasar Tanah dan Bangunan Departemen Store PT. Barataguna Indoganesha dari Kantor Jasa Penilai Publik Rizki Djunaedy dan Rekan Kantor Cabang Pontianak, Nomor: 00270/2.0017-03/PI/11/0529/1/XII/2021, Tanggal 09 Desember 2021;
- g) Bersama ini disampaikan bahwa pada halaman 41 Bab 3.5 Kesimpulan pada Laporan Penilaian Properti Tujuan Penilaian Sewa Pasar Tanah dan Bangunan Departemen Store PT. Barataguna Indoganesha dari Kantor Jasa Penilai Publik Rizki Djunaedy dan Rekan Kantor Cabang Pontianak diperoleh luas tanah 1.879 m² dan luas bangunan ±1.790 m² dengan indikasi nilai sewa pasar/m²/tahun sebesar Rp239.665 (Dua Ratus Tiga Puluh Sembilan Enam Ratus Enam Puluh Lima Rupiah) atau nilai sewa pasar/tahun Rp429.000.000 (Empat Ratus Dua Puluh Sembilan Juta Rupiah);
- h) Surat Sekretaris Daerah Kota Palangka Raya Nomor 900/112/Bid.IV/BPKAD/I/2022 tanggal 14 Januari 2022 perihal Pemberitahuan Nilai Sewa Tanah dan Bangunan Barata Departemen Store;
- i) Surat dari PT Barataguna Indoganesha tanggal 24 Januari 2022 perihal Tanggapan atas Pemberitahuan Nilai sewa Tanah dan Bangunan Barata Departemen Store;
- j) Bahwa PT Barataguna Indoganesha mengajukan harga Rp35.800.000 (Tiga Puluh Lima Juta Delapan Ratus Ribu Rupiah) untuk perpanjangan sewa tanah seluas 1.879 m²;
- k) Surat Sekretaris Daerah Kota Palangka Raya Nomor 900/240/Bid.IV/BPKAD/II/2022 tanggal 7 Februari 2022 perihal Pemberitahuan ke-2 Nilai Sewa Tanah dan Bangunan Barata Departemen Store;
- l) Surat dari PT Barataguna Indoganesha tanggal 14 Februari 2022 perihal Tanggapan atas Pemberitahuan Nilai Sewa Tanah dan Bangunan Barata Departemen Store;
- m) Bahwa PT Barataguna Indoganesha menaikkan penawaran dari Rp35.800.000 (Tiga Puluh Lima Juta Delapan Ratus Ribu Rupiah) menjadi Rp50.000.000 (Lima Puluh Juta Rupiah) untuk perpanjangan sewa tanah seluas 1.879 m²;



**Catatan atas Laporan Keuangan
Pemerintah Kota Palangka Raya
Untuk tahun yang berakhir pada tanggal 31 Desember 2022**

- n) Pemerintah Kota Palangka Raya tetap berpatokan pada nilai sewa yang telah dikeluarkan oleh Kantor Jasa Penilai Publik Rizki Djunaedy dan Rekan Cabang Pontianak yang tertuang pada Laporan Penilaian Properti Tujuan Penilaian Sewa Pasar Tanah dan Bangunan Departemen Store PT. Barataguna Indoganesha yaitu Rp429.000.000/tahun untuk nilai sewa tanah dan bangunan seluas 1.879 m²;
- o) Surat Kepala Badan Pengelola Pajak dan Retribusi Daerah Kota Palangka Raya Nomor:870/50/Bid.I/BPPRD/IV/2022 tanggal 21 April 2022 perihal Penilaian Sewa Barang Milik Pemerintah Kota Palangka Raya bahwa diperoleh Opsi Nilai terendah menggunakan metode Capitalization Rate adalah sebesar Rp196.000.000 (Seratus Sembilan Puluh Enam Juta Rupiah) per tahun; dan
- p) Pada tanggal 25 Agustus 2022 telah dilakukan pemasangan plang tanda kepemilikan tanah milik Pemerintah Kota Palangka Raya di lokasi dimaksud.

5.3.1.3.2. Peralatan dan Mesin

Peralatan dan Mesin	Tahun 2022 (Rp)	Tahun 2021 (Rp)
	528.076.744.801,56	459.679.674.576,22

Peralatan dan Mesin pada Pemerintah Kota Palangka Raya per 31 Desember 2022 adalah senilai Rp528.076.744.801,56 dan per 31 Desember 2021 adalah senilai Rp459.679.674.576,22 dengan rincian sebagai berikut:

Tabel 5.109. Rekapitulasi Pencatatan Peralatan dan Mesin di masing-masing SKPD

I	Saldo Per 31 Desember 2021	459.679.674.576,22
II	MUTASI TAMBAH	
1	BELANJA MODAL TAHUN 2022	67.283.234.359,00
2	DILUAR BELANJA MODAL (BELANJA BARANG DAN JASA)	3.000.285.025,00
3	HIBAH	1.451.860.284,00
4	MUTASI ANTAR SKPD	17.897.817.970,45
5	REKLASIFIKASI ANTAR KIB	4.339.293.451,00
6	BELANJA BARANG YANG MENJADI UTANG	-
7	MUTASI DARI PERSEDIAAN TAHUN SEBELUMNYA	-
8	KAPITALISASI DARI EKSTRAKOMTABEL	-
9	MUTASI DARI ASET RUSAK BERAT	28.900.000,00
10	INVENTARISASI BARANG BERLEBIH	21.124.000,00
11	BEBAN DIBAYAR DIMUKA	-
12	PENGAKUAN ATAS ASET TERHUTANG	-
13	MUTASI DARI ASET LAIN-LAIN	-
	JUMLAH MUTASI TAMBAH	94.022.515.089,45
III	MUTASI KURANG	
1	PENGHAPUSAN ASET	2.196.602.119,75
2	HIBAH	-
3	MUTASI ANTAR SKPD	17.897.817.970,45
4	REKLASIFIKASI ANTAR KIB	110.843.750,00
5	KELEBIHAN PEMBAYARAN BELANJA MODAL	-
6	KDP YANG SELESAI	-
7	REKLAS KE ASET TIDAK BERWUJUD	358.355.500,00
8	MUTASI KE PERSEDIAAN PAKAI HABIS	1.886.682.896,55
9	MUTASI KE BELANJA JASA PIHAK KETIGA	103.247.545,00
10	REKLAS KE RUSAK BERAT	1.755.070.894,80
11	MUTASI KE EKSTRAKOMTABEL	1.296.824.187,56
12	UTANG PEKERJAAN DI TAHUN SEBELUMNYA	20.000.000,00
13	KELEBIHAN MEMBAYAR/ PENGEMBALIAN	-
	JUMLAH MUTASI KURANG	25.625.444.864,11
IV	SALDO PER 31 DESEMBER 2022 (I+II-III)	528.076.744.801,56



**Catatan atas Laporan Keuangan
Pemerintah Kota Palangka Raya
Untuk tahun yang berakhir pada tanggal 31 Desember 2022**

Berdasarkan hasil pemeriksaan atas LKPD Tahun 2022, terdapat kendaraan yang tidak diketahui keberadaannya sebanyak 25 kendaraan sebagaimana diungkap pada temuan pemeriksaan pada Buku II.

5.3.1.3.3. Gedung dan Bangunan

Gedung dan Bangunan	Tahun 2022 (Rp)	Tahun 2021 (Rp)
	976.605.914.205,93	908.509.526.709,84

Gedung dan Bangunan pada Pemerintah Kota Palangka Raya per 31 Desember 2022 adalah senilai Rp976.605.914.205,93 dan per 31 Desember 2021 adalah senilai Rp908.509.526.709,84 dengan rincian sebagai berikut:

Tabel 5.110. Rekapitulasi Pencatatan Gedung dan Bangunan di masing-masing SKPD

I	Saldo Per 31 Desember 2021	908.509.526.709,84
II	MUTASI TAMBAH	
1	BELANJA MODAL TAHUN 2022	81.277.887.586,60
2	DILUAR BELANJA MODAL (BELANJA BARANG DAN JASA)	2.484.199.226,00
3	HIBAH	10.000.000,00
4	MUTASI ANTAR SKPD	1.660.106.000,00
5	REKLASIFIKASI ANTAR KIB	12.027.923.833,81
6	BELANJA BARANG YANG MENJADI UTANG	-
7	MUTASI DARI PERSEDIAAN TAHUN SEBELUMNYA	-
8	KAPITALISASI DARI EKSTRAKOMTABEL	-
9	MUTASI DARI ASET RUSAK BERAT	-
10	INVENTARISASI BARANG BERLEBIH	-
11	BEBAN DIBAYAR DIMUKA	-
12	PENGAKUAN ATAS ASET TERHUTANG	-
13	MUTASI DARI ASET LAIN-LAIN	-
	JUMLAH MUTASI TAMBAH	97.460.006.646,41
III	MUTASI KURANG	
1	PENGHAPUSAN ASET	128.575.000,00
2	HIBAH	-
3	MUTASI ANTAR SKPD	1.660.106.000,00
4	REKLASIFIKASI ANTAR KIB	25.139.703.747,32
5	KELEBIHAN PEMBAYARAN BELANJA MODAL	179.050,00
6	KDP YANG SELESAI	-
7	REKLAS KE ASET TIDAK BERWUJUD	-
8	MUTASI KE PERSEDIAAN PAKAI HABIS	481.809.300,00
9	MUTASI KE BELANJA JASA PIHAK KETIGA	262.762.349,00
10	REKLAS KE RUSAK BERAT	1.015.937.350,00
11	MUTASI KE EKSTRAKOMTABEL	674.656.354,00
12	UTANG PEKERJAAN DI TAHUN SEBELUMNYA	-
13	KELEBIHAN MEMBAYAR/ PENGEMBALIAN	-
	JUMLAH MUTASI KURANG	29.363.729.150,32
IV	SALDO PER 31 DESEMBER 2022 (I+II-III)	976.605.914.205,93

5.3.1.3.4. Jalan, Irigasi dan Jaringan

Jalan, Irigasi dan Jaringan	Tahun 2022 (Rp)	Tahun 2021(Rp)
	1.852.801.170.794,56	1.666.071.928.654,69

Jalan, Irigasi dan Jaringan pada Pemerintah Kota Palangka Raya per 31 Desember 2022 adalah senilai Rp1.852.801.170.794,56 dan per 31 Desember 2021 adalah senilai Rp1.666.071.928.654,69 dengan rincian sebagai berikut:

Tabel 5.111. Rekapitulasi Pencatatan Jalan, Irigasi dan Jaringan dimasing-masing SKPD

I	Saldo Per 31 Desember 2021	1.666.071.928.654,69
II	MUTASI TAMBAH	
1	BELANJA MODAL TAHUN 2022	172.953.508.850,00
2	DILUAR BELANJA MODAL (BELANJA BARANG DAN JASA)	845.224.400,00
3	HIBAH	2.918.056.880,46
4	MUTASI ANTAR SKPD	321.364.000,00
5	REKLASIFIKASI ANTAR KIB	1.797.258.732,54
6	BELANJA BARANG YANG MENJADI UTANG	-



Catatan atas Laporan Keuangan
Pemerintah Kota Palangka Raya
Untuk tahun yang berakhir pada tanggal 31 Desember 2022

	7	MUTASI DARI PERSEDIAAN TAHUN SEBELUMNYA	-
	8	KAPITALISASI DARI EKSTRAKOMTABEL	-
	9	MUTASI DARI ASET RUSAK BERAT	-
	10	INVENTARISASI BARANG BERLEBIH	-
	11	BEBAN DIBAYAR DIMUKA	18.273.840.521,87
	12	PENGAKUAN ATAS ASET TERHUTANG	-
	13	MUTASI DARI ASET LAIN-LAIN	-
		JUMLAH MUTASI TAMBAH	197.109.253.384,87
III		MUTASI KURANG	
	1	PENGHAPUSAN ASET	-
	2	HIBAH	-
	3	MUTASI ANTAR SKPD	321.364.000,00
	4	REKLASIFIKASI ANTAR KIB	7.596.040.290,00
	5	KELEBIHAN PEMBAYARAN BELANJA MODAL	-
	6	KDP YANG SELESAI	-
	7	REKLAS KE ASET TIDAK BERWUJUD	-
	8	MUTASI KE PERSEDIAAN PAKAI HABIS	1.174.119.426,00
	9	MUTASI KE BELANJA JASA PIHAK KETIGA	1.208.004.183,00
	10	REKLAS KE RUSAK BERAT	-
	11	MUTASI KE EKSTRAKOMTABEL	80.483.346,00
	12	UTANG PEKERJAAN DI TAHUN SEBELUMNYA	-
	13	KELEBIHAN MEMBAYAR/ PENGEMBALIAN	-
		JUMLAH MUTASI KURANG	10.380.011.245,00
IV		SALDO PER 31 DESEMBER 2022 (I+II-III)	1.852.801.170.794,56

5.3.1.3.5. Aset Tetap Lainnya

Aset Tetap Lainnya	Tahun 2022 (Rp)	Tahun 2021 (Rp)
	140.674.942.672,22	137.116.210.204,07

Aset tetap lainnya pada Pemerintah Kota Palangka Raya per 31 Desember 2022 adalah senilai Rp140.674.942.672,22 dan per 31 Desember 2021 adalah senilai Rp137.116.210.204,07 dengan rincian sebagai berikut:

Tabel 5.112. Rekapitulasi Pencatatan Aset Tetap Lainnya dimasing-masing SKPD

I		Saldo Per 31 Desember 2021	137.116.210.204,07
II		MUTASI TAMBAH	
	1	BELANJA MODAL TAHUN 2022	122.817.085,00
	2	DILUAR BELANJA MODAL (BELANJA BARANG DAN JASA)	13.720.000,00
	3	HIBAH	92.041.180,00
	4	MUTASI ANTAR SKPD	-
	5	REKLASIFIKASI ANTAR KIB	277.316.000,00
	6	BELANJA BARANG YANG MENJADI UTANG	-
	7	MUTASI DARI PERSEDIAAN TAHUN SEBELUMNYA	3.532.156.337,25
	8	KAPITALISASI DARI EKSTRAKOMTABEL	-
	9	MUTASI DARI ASET RUSAK BERAT	-
	10	INVENTARISASI BARANG BERLEBIH	-
	11	BEBAN DIBAYAR DIMUKA	-
	12	PENGAKUAN ATAS ASET TERHUTANG	-
	13	MUTASI DARI ASET LAIN-LAIN	-
		JUMLAH MUTASI TAMBAH	4.038.050.602,25
III		MUTASI KURANG	
	1	PENGHAPUSAN ASET	219.314.000,00
	2	HIBAH	-
	3	MUTASI ANTAR SKPD	-
	4	REKLASIFIKASI ANTAR KIB	70.142.085,00
	5	KELEBIHAN PEMBAYARAN BELANJA MODAL	-
	6	KDP YANG SELESAI	-
	7	REKLAS KE ASET TIDAK BERWUJUD	-
	8	MUTASI KE PERSEDIAAN PAKAI HABIS	-
	9	MUTASI KE BELANJA JASA PIHAK KETIGA	-
	10	REKLAS KE RUSAK BERAT	-
	11	MUTASI KE EKSTRAKOMTABEL	189.862.049,10
	12	UTANG PEKERJAAN DI TAHUN SEBELUMNYA	-
	13	KELEBIHAN MEMBAYAR/ PENGEMBALIAN	-
		JUMLAH MUTASI KURANG	479.318.134,10
IV		SALDO PER 31 DESEMBER 2022 (I+II-III)	140.674.942.672,22



Catatan atas Laporan Keuangan
Pemerintah Kota Palangka Raya
Untuk tahun yang berakhir pada tanggal 31 Desember 2022

5.3.1.3.6. Konstruksi Dalam Pengerjaan

Konstruksi Dalam Pengerjaan	Tahun 2022 (Rp)	Tahun 2021 (Rp)
	299.670.992.943,50	275.253.567.911,63

Konstruksi Dalam Pengerjaan Pemerintah Kota Palangka Raya per 31 Desember 2022 adalah senilai Rp299.670.992.943,50 dan per 31 Desember 2021 adalah senilai Rp275.253.567.911,63 dengan rincian sebagai berikut:

Tabel 5.113. Rekapitulasi Pencatatan Konstruksi Dalam Pengerjaan dimasing-masing SKPD

I	Saldo Per 31 Desember 2021	275.253.567.911,63
II	MUTASI TAMBAH	
1	BELANJA MODAL TAHUN 2022	-
2	DILUAR BELANJA MODAL (BELANJA BARANG DAN JASA)	716.589.000,00
3	HIBAH	-
4	MUTASI ANTAR SKPD	-
5	REKLASIFIKASI ANTAR KIB	23.286.251.648,00
6	BELANJA BARANG YANG MENJADI UTANG	-
7	MUTASI DARI PERSEDIAAN TAHUN SEBELUMNYA	-
8	KAPITALISASI DARI EKSTRAKOMTABEL	-
9	MUTASI DARI ASET RUSAK BERAT	-
10	INVENTARISASI BARANG BERLEBIH	-
11	BEBAN DIBAYAR DIMUKA	-
12	PENGAKUAN ATAS ASET TERHUTANG	1.418.760.000,00
13	MUTASI DARI ASET LAIN-LAIN	-
	JUMLAH MUTASI TAMBAH	25.421.600.648,00
III	MUTASI KURANG	
1	PENGHAPUSAN ASET	-
2	HIBAH	-
3	MUTASI ANTAR SKPD	-
4	REKLASIFIKASI ANTAR KIB	1.004.175.616,13
5	KELEBIHAN PEMBAYARAN BELANJA MODAL	-
6	KDP YANG SELESAI	-
7	REKLAS KE ASET TIDAK BERWUJUD	-
8	MUTASI KE PERSEDIAAN PAKAI HABIS	-
9	MUTASI KE BELANJA JASA PIHAK KETIGA	-
10	REKLAS KE RUSAK BERAT	-
11	MUTASI KE EKSTRAKOMTABEL	-
12	UTANG PEKERJAAN DI TAHUN SEBELUMNYA	-
13	KELEBIHAN MEMBAYAR/ PENGEMBALIAN	-
	JUMLAH MUTASI KURANG	1.004.175.616,13
IV	SALDO PER 31 DESEMBER 2022 (I+II-III)	299.670.992.943,50

Saldo Kontruksi dalam pekerjaan di atas termasuk saldo atas pekerjaan Rehabilitasi Jalan Tantina dan Jalan Gurame berdasarkan Kontrak Nomor 602/212.18/DPUPR-03/KTRK/XI/2022 tanggal 10 November 2022 senilai Rp. 1.418.760.000,00 atau 63 % dari nilai kontrak senilai Rp. 2.252.000.000,00.

Atas paket pekerjaan tersebut, sampai dengan 31 Desember 2021, pembayaran telah dilakukan sebesar 37% dari nilai kontrak atau senilai Rp. 833.240.000,00. Berdasarkan Berita Acara Rapat Pemantauan dan Koordinasi Pelaksanaan Kontrak Nomor 620/252.4/DPUPR-03/XII/2022 tanggal 30 Desember 2022, progress pekerjaan 37,5%.

Kemudian PPKom melakukan pemberian kesempatan penyelesaian pekerjaan melalui Adendum Kontrak II Nomor 620/229.1/DPUPR-03/ADD-KTRKII/XII/2022 tanggal 30 Desember 2022 yaitu pemberian kesempatan. Pada tanggal 7 Januari 2023, pekerjaan telah selesai 100% berdasarkan Berita Acara Serah Terima Pertama Pekerjaan (PHO) Nomor 07.1/CV.PK/BAST/PLK/I/2023.

5.3.1.3.7. Akumulasi Penyusutan Aset Tetap

Akumulasi Penyusutan Aset Tetap	Tahun 2022 (Rp)	Tahun 2021 (Rp)
	- 1.622.573.042.925,01	-1.483.412.883.759,48



Catatan atas Laporan Keuangan
Pemerintah Kota Palangka Raya
Untuk tahun yang berakhir pada tanggal 31 Desember 2022

Adanya perubahan basis akuntansi dari *Cash Toward Accrual* (CTA) yang masih diterapkan pada TA.2015 menjadi basis akuntansi akrual di TA 2016, mengharuskan Pemerintah Kota Palangka Raya menyajikan penyusutan aset tetap. Metode perhitungan penyusutan aset tetap Pemerintah Kota Palangka Raya menggunakan metode garis lurus. Masa manfaat suatu aset tetap telah diatur di dalam kebijakan akuntansi Pemerintah Kota Palangka Raya.

Saldo Akhir 31 Desember 2021	-1.483.412.883.759,48
Penambahan :	
i. Koreksi Ekuitas Lainnya	29.857.276.026,62
Pengurangan :	
i. Koreksi Ekuitas Lainnya	37.864.402.995,17
ii. Koreksi Hasil Pemeriksaan (Kurang)	+ -1.475.405.756.790,93
Saldo Awal 1 Januari 2022	-1.475.405.756.790,93
Penambahan :	
i. Beban Penyusutan 2022	147.167.286.134,08 -
Saldo Akhir 31 Desember 2022	-1.622.573.042.925,01

Saldo Akumulasi Penyusutan Aset Tetap Pemerintah Kota Palangka Raya per 31 Desember 2022 adalah senilai Rp1.622.573.042.925,01 dengan rincian sebagai berikut:

Tabel 5.114. Saldo Akumulasi Penyusutan Aset Tetap Pemerintah Kota Palangka Raya per 31 Desember 2022

NO	SATUAN KERJA	Saldo Akuntansi Penyusutan TA. 2022
1	SEKRETARIAT DAERAH	67.241.419.793,21
2	SEKRETARIAT DPRD	21.215.685.998,00
3	INSPEKTORAT	3.550.887.940,02
4	DINAS PENDIDIKAN	103.553.978.757,04
5	DINAS KESEHATAN	53.991.650.542,14
6	DINAS PEKERJAAN UMUM DAN PENATAAN RUANG	1.002.270.811.641,76
7	DINAS PERUMAHAN RAKYAT, KAWASAN PERMUKIMAN DAN PERTANAHAN	127.543.372.501,83
8	DINAS SOSIAL	1.967.330.896,00
9	DINAS TENAGA KERJA	4.622.155.625,89
10	DINAS PERHUBUNGAN	28.931.261.279,11
11	DINAS KEPENDUDUKAN DAN PENCATATAN SIPIL	4.855.270.809,00
12	DINAS LINGKUNGAN HIDUP	29.330.338.909,09
13	DINAS KOMUNIKASI INFORMATIKA, STATISTIK DAN PERSANDIAN	5.073.058.884,56
14	DINAS PERPUSTAKAAN DAN KEARSIPAN	3.425.960.957,02
15	DINAS PERIKANAN	10.683.853.811,72
16	DINAS PARIWISATA, KEBUDAYAAN, KEPEMUDAAN DAN OLAH RAGA	8.946.278.147,00
17	DINAS PERTANIAN DAN KETAHANAN PANGAN	28.050.986.769,63
18	DINAS PERDAGANGAN, KOPERASI, USAHA KECIL, MENENGAH DAN PERINDUSTRIAN	13.451.604.683,00
19	DINAS PENANAMAN MODAL DAN PELAYAN TERPADU SATU PINTU	2.936.191.204,00
20	DINAS PENGENDALIAN PENDUDUK, KELUARGA BERENCANA, PEMBERDAYAAN PEREMPUAN, PERLINDUNGAN ANAK DAN PEMBERDAYAAN MASYARAKAT	4.938.716.485,63
21	DINAS PEMADAM KEBAKARAN DAN PENYELAMATAN	8.426.398.429,00
22	KANTOR SATUAN POLISI PAMONG PRAJA	3.228.531.383,00
23	BADAN PERENCANAAN PEMBANGUNAN DAERAH, PENELITIAN DAN PENGEMBANGAN	6.789.673.644,36
24	BADAN PENGELOLA KEUANGAN DAN ASET DAERAH	6.211.610.283,11
25	BADAN PENGELOLA PAJAK DAN RETRIBUSI DAERAH	7.752.034.463,33
26	BADAN KEPEGAWAIAN DAN PENGEMBANGAN SUMBER DAYA MANUSIA	3.425.800.131,00
27	BADAN KESATUAN BANGSA DAN POLITIK	2.262.663.817,00
28	BADAN PENANGGULANGAN BENCANA DAERAH	4.424.916.046,00
29	KECAMATAN JEKAN RAYA	3.854.130.114,00
30	KECAMATAN PAHANDUT	4.899.666.606,00
31	KECAMATAN BUKIT BATU	4.420.484.040,00
32	KECAMATAN SABANGAU	3.639.102.161,00
33	KECAMATAN RAKUMPIT	4.833.392.037,04
34	RUMAH SAKIT UMUM KELAS D (BLUD)	26.759.638.479,00



Catatan atas Laporan Keuangan
Pemerintah Kota Palangka Raya
Untuk tahun yang berakhir pada tanggal 31 Desember 2022

NO	SATUAN KERJA	Saldo Akuntansi Penyusutan TA. 2022
35	PUSKESMAS PAHANDUT (BLUD)	5.064.185.655,51
	JUMLAH	1.622.573.042.925,01

Penambahan dan pengurangan terjadi karena adanya mutasi aset antar SKPD di lingkungan Pemerintah Kota Palangka Raya dan adanya reklasifikasi aset tetap ke aset lainnya sehingga mempengaruhi nilai penyusutan aset.

5.3.1.4. Aset Lainnya

Aset Lainnya	Tahun 2022 (Rp)	Tahun 2021 (Rp)	Bertambah/ Berkurang (Rp)
	105.951.513.532,39	102.566.687.569,58	3.384.825.962,81

Aset Lainnya Pemerintah Kota Palangka Raya di Neraca per 31 Desember 2022 dicatat di Badan Pengelola Keuangan Daerah senilai Rp105.951.513.532,39 dengan rincian sebagai berikut:

Tabel 5.115. Rincian Aset Lainnya per 31 Desember 2022

Jenis Aset	Saldo 31 Des. 2021	Mutasi Tambah	Mutasi Kurang	Saldo 31 Des. 2022
Tagihan Penjualan Angsuran	195.049.769,36	0,00	32.693.657,36	162.356.112,00
Tuntutan Ganti Kerugian Daerah	18.642.974.580,59	0,00	101.543.435,84	18.541.431.144,75
Kemitraan dengan Pihak Ketiga	8.574.580.000,00	0,00	0,00	8.574.580.000,00
Aset Tidak Berwujud lainnya	6.935.542.781,00	1.213.332.477,00	221.740.827,00	7.927.134.431,00
Aset Lain-lain	72.715.083.935,63	2.848.024.244,80	8.788.275.590,79	66.774.832.589,64
Akumulasi Amortisasi Aset Tidak Berwujud	-4.496.543.497,00	-731.456.934,00	0,00	-5.228.000.431,00
Dana Transfer Treasury Deposit Facility (TDF)	0,00	9.199.179.686,00	0,00	9.199.179.686,00
Jumlah	102.566.687.569,58	12.529.079.473,80	9.144.253.510,99	105.951.513.532,39

5.3.1.4.1. Tagihan Penjualan Angsuran

Tagihan Penjualan Angsuran	Tahun 2022 (Rp)	Tahun 2021 (Rp)	Bertambah/ Berkurang (Rp)
	162.356.112,00	195.049.769,36	-32.693.657,36

Tagihan Penjualan Angsuran per 31 Desember 2022 senilai Rp162.356.112,00 berupa Tagihan Angsuran Penjualan Kendaraan Perorangan Dinas. Pada tahun anggaran 2022 terdapat mutasi kurang yaitu koreksi atas kesalahan pencatatan pada Tahun Anggaran 2021 sebesar Rp32.693.657,36.

5.3.1.4.2. Tuntutan Ganti Kerugian Daerah

Tuntutan Ganti Kerugian Daerah per 31 Desember 2022 adalah senilai Rp18.541.431.144,75 dengan rincian sebagai berikut:

Tabel 5.116. Tuntutan Ganti Kerugian Daerah per 31 Desember 2022

Kode Akun	Jenis Aset Tetap	Saldo Tahun 2021 (Rp)	Mutasi (Rp)		Saldo Tahun 2022 (Rp)
			Tambah	Kurang	



**Catatan atas Laporan Keuangan
Pemerintah Kota Palangka Raya
Untuk tahun yang berakhir pada tanggal 31 Desember 2022**

Kode Akun	Jenis Aset Tetap	Saldo Tahun 2021 (Rp)	Mutasi (Rp)		Saldo Tahun 2022 (Rp)
			Tambah	Kurang	
1.3.1.	TGR Bendahara	11.668.494.182,67	0,00	6.072.191,00	11.662.421.991,67
1.3.2.	TGR Bukan Bendahara	6.069.544.525,04	7.353.000,00	7.353.000,00	6.069.544.525,04
1.3.3.	TGR Pihak III	904.935.872,88	48.231.903,39	143.703.148,23	809.464.628,04
JUMLAH		18.642.974.580,59	55.584.903,39	157.128.339,23	18.541.431.144,75

Penanggung Jawab dan status Tuntutan Ganti Rugi Bendahara yang berjumlah Rp11.662.421.991,67 adalah sebagai berikut:

1. Sudah Penetapan dengan Nomor Register Perkara 03.TP.02-2018 a.n. Deser Limin senilai Rp1.148.216.179,67;
2. Proses Penetapan berjumlah Rp2.974.466.361,00 terdiri dari a.n Siti Djubaidah senilai Rp49.609.691,00; Apriliyanti senilai Rp1.668.221.555,00 dan Fried Asahel senilai Rp1.256.635.115,00; dan
3. Informasi senilai Rp7.539.739.451,00.

Tuntutan Ganti Rugi Bukan Bendahara sejumlah Rp6.069.544.525,04 terdiri dari tagihan berstatus Sudah Penetapan senilai Rp2.084.996.320,00 dan Informasi senilai Rp3.984.548.205,04.

Tuntutan Ganti Rugi Pihak Ketiga sejumlah Rp809.464.628,04 terdiri dari tagihan berstatus Sudah Penetapan senilai Rp563.770.367,50; Informasi senilai Rp245.697.190,00 dan Kelebihan Bayar senilai -Rp2.929,46.

5.3.1.4.3. Kemitraan Dengan Pihak Ketiga

Kemitraan dengan pihak ketiga pada Pemerintah Kota Palangka Raya per 31 Desember 2022 adalah senilai Rp8.574.580.000,00 dengan rincian sebagai berikut:

Tabel 5.117. Kemitraan Dengan Pihak Ketiga per 31 Desember 2022

No.	Sewa Guna Usaha	Saldo Tahun 2021 (Rp)	Mutasi (Rp)		Saldo Tahun 2022 (Rp)
			Tambah	Kurang	
1.	Tanah Kosong Pada Bangunan CITRA	3.592.900.000,00	0,00	0,00	3.592.900.000,00
2.	Tanah Bangunan Pada BARATA	2.084.030.000,00	0,00	0,00	2.084.030.000,00
3.	Tanah Bangunan Pada PALMA (Hotel & Hiburan)	2.897.650.000,00	0,00	0,00	2.897.650.000,00
JUMLAH		8.574.580.000,00	0,00	0,00	8.574.580.000,00

- Tanah kosong pada bangunan Citra beralamat di Jalan A. Yani/Jalan Darmosugondo yang dibeli pada Desember 2003 senilai Rp3.592.900.000,00;
- Tanah bangunan pertokoan Barata beralamat di Jalan A. Yani yang dibeli pada Desember 1998 senilai Rp2.084.030.000,00; dan
- Tanah bangunan Hotel Palma beralamat Kinibalu yang dibeli pada Desember 1992 senilai Rp2.897.650.000,00.

5.3.1.4.4. Aset Tidak Berwujud

Aset Tidak Berwujud	Tahun 2022 (Rp)	Tahun 2021 (Rp)
	7.927.134.431,00	6.935.542.781,00



**Catatan atas Laporan Keuangan
Pemerintah Kota Palangka Raya
Untuk tahun yang berakhir pada tanggal 31 Desember 2022**

Pada Neraca Per 31 Desember 2021 Aset Tidak Berwujud adalah senilai Rp6.935.542.781,00 dan Saldo Aset Tidak Berwujud pada Pemerintah Kota Palangka Raya per 31 Desember 2022 adalah senilai Rp7.927.134.431,00 dengan mutasi sebagai berikut:

**Tabel 5.118. Saldo Aset Tidak Berwujud pada Pemerintah Kota Palangka Raya
per 31 Desember 2021 dan per 31 Desember 2022**

Aset Tidak Berwujud	Saldo Tahun 2021 (Rp)	Mutasi (Rp)		Saldo Tahun 2022 (Rp)
		Tambah	Kurang	
	6.935.542.781,00	1.213.332.477,00	221.740.827,00	7.927.134.431,00

5.3.1.4.5. Aset Lain-lain

Aset Lain-Lain	Tahun 2022 (Rp)	Tahun 2021 (Rp)
	66.774.832.589,64	72.715.083.935,63

Aset Lain-lain pada Pemerintah Kota Palangka Raya per per 31 Desember 2021 Rp72.715.083.935,63 dan per 31 Desember 2022 Rp66.774.832.589,64 dengan rincian sebagai berikut:

Tabel 5.119. Rekapitulasi Pencatatan Aset Lain-lain dimasing-masing SKPD

I		Saldo Per 31 Desember 2021	72.715.083.935,63
II		MUTASI TAMBAH	
1	BELANJA MODAL TAHUN 2022		-
2	DILUAR BELANJA MODAL (BELANJA BARANG DAN JASA)		-
3	HIBAH		-
4	MUTASI ANTAR SKPD		34.016.000,00
5	REKLASIFIKASI ANTAR KIB		2.771.008.244,80
6	BELANJA BARANG YANG MENJADI UTANG		-
7	MUTASI DARI PERSEDIAAN TAHUN SEBELUMNYA		-
8	KAPITALISASI DARI EKSTRAKOMTABEL		-
9	MUTASI DARI ASET RUSAK BERAT		-
10	INVENTARISASI BARANG BERLEBIH		43.000.000,00
11	BEBAN DIBAYAR DIMUKA		-
12	MUTASI DARI ASET LAIN-LAIN		-
	JUMLAH MUTASI TAMBAH		2.848.024.244,80
III		MUTASI KURANG	
1	PENGHAPUSAN ASET		8.716.419.590,79
2	HIBAH		-
3	MUTASI ANTAR SKPD		34.016.000,00
4	REKLASIFIKASI ANTAR KIB		28.900.000,00
5	KELEBIHAN PEMBAYARAN BELANJA MODAL		-
6	KDP YANG SELESAI		-
7	REKLAS KE ASET TIDAK BERWUJUD		-
8	MUTASI KE PERSEDIAAN PAKAI HABIS		8.940.000,00
9	MUTASI KE BELANJA JASA PIHAK KETIGA		-
10	REKLAS KE RUSAK BERAT		-
11	MUTASI KE EKSTRAKOMTABEL		-
12	UTANG PEKERJAAN DI TAHUN SEBELUMNYA		-
13	KELEBIHAN MEMBAYAR/ PENGEMBALIAN		-
	JUMLAH MUTASI KURANG		8.788.275.590,79
IV		SALDO PER 31 DESEMBER 2022 (I+II-III)	66.774.832.589,64

Aset Lain-lain berdasarkan hasil inventarisasi adalah Barang Milik Daerah yaitu barang dengan kondisi rusak berat dan lainnya, aset tetap yang tidak diketahui keberadaannya, atau dikuasai pihak lain yang akan dihibahkan dan ekstrakomptabel/Reklasifikasi antar KIB/Mutasi lain-lain.

5.3.1.4.6. Akumulasi Amortisasi Aset Tidak Berwujud

Akumulasi Amortisasi Aset Tidak Berwujud	Tahun 2022 (Rp)	Tahun 2021 (Rp)
	-5.228.000.431,00	-4.496.543.497,00



Catatan atas Laporan Keuangan
Pemerintah Kota Palangka Raya
Untuk tahun yang berakhir pada tanggal 31 Desember 2022

Saldo Akumulasi Amortisasi Aset Tidak Berwujud Pemerintah Kota Palangka Raya per 31 Desember 2022 sejumlah -Rp5.228.000.431,00 merupakan akumulasi amortisasi pada Aset Tidak Berwujud berupa Software senilai -Rp4.911.204.119,00; Kajian senilai -Rp108.429.750,00 dan Aset Tidak Berwujud Lainnya senilai -Rp208.366.562,00.

5.3.1.4.7. Dana Transfer *Treasury Deposit Facility* (TDF)

Dana Transfer <i>Treasury Deposit Facility</i> (TDF)	Tahun 2022 (Rp)	Tahun 2021 (Rp)
	9.199.179.686,00	0,00

Berdasarkan Keputusan Menteri Keuangan Nomor 10/KM.5/2022 tentang Pembukuan dan Pengelolaan *Treasury Deposit Facility* dalam rangka Penyaluran Dana Bagi Hasil Tahun Anggaran 2022 dalam bentuk Nontunai, pada akhir tahun 2022 Menteri Keuangan telah menyalurkan Dana Bagi Hasil dalam bentuk *Treasury Deposit Facility* Transfer ke Daerah (TDF-TKD), yang merupakan fasilitas penyimpanan uang di Bank Indonesia dalam bentuk *overnight* pada Rekening Lain BI TDF-TKD Pemerintah Daerah, yang disediakan oleh Bendahara Umum Negara (BUN) bagi Pemerintah Daerah.

Adapun saldo Dana Transfer *Treasury Deposit Facility* (TDF) Pemerintah Kota Palangka Raya per 31 Desember 2022 berdasarkan Peraturan Menteri Keuangan Nomor 218/PMK.07/2022 tentang Perubahan Rincian Dana Bagi Hasil Tahun Anggaran 2022 dan Surat dari Kepala Kantor Wilayah Direktorat Jenderal Perbendaharaan Provinsi Kalimantan Tengah Nomor S-392/WPB.18/2023 tanggal 20 Februari 2023 Hal Penyampaian Data Saldo dan Remunerasi *Treasury Deposit Facility* Transfer ke Daerah (TDF-TKD) Tahun 2022 yaitu sebesar Rp9.199.179.686,00 yang terdiri dari:

Tabel 5.120. Dana Transfer *Treasury Deposit Facility* (TDF)
Pemerintah Kota Palangka Raya per 31 Desember 2022

Uraian	Jumlah
DBH PBB	620.509.464,00
DBH PPh Pasal 21	2.240.110.893,00
DBH PPh Pasal 25 dan Pasal 29/WPOPDN	37.288.227,00
DBH CHT	123,00
DBH SDA Minyak Bumi	2.108.111,00
DBH SDA Gas Bumi	19.953.758,00
DBH SDA Mineral dan Batubara-Landrent	10.533.968,00
DBH SDA Mineral dan Batubara-Royalty	5.552.774.570,00
DBH SDA Kehutanan-PSDH	504.147.361,00
DBH SDA Perikanan	211.753.211,00
Jumlah	9.199.179.686,00

5.3.2. Kewajiban

Kewajiban	Tahun 2022 (Rp)	Tahun 2021 (Rp)
	120.587.692.594,05	43.615.221.961,20

Kewajiban adalah kewajiban kepada pihak ketiga sebagai akibat transaksi keuangan masa lalu. Kewajiban dikelompokkan menjadi Kewajiban Jangka Pendek (Kewajiban Lancar) dan Kewajiban Jangka Panjang. Kewajiban Pemerintah Kota Palangka Raya yang disebabkan oleh:

- Hutang pembayaran listrik, air, telepon bulan Desember 2022; dan
- Pinjaman IBRD tahun 2009 yang dipergunakan untuk pembangunan Pasar Kahayan dengan surat perjanjian nomor SLA-1223/DSMI/2009 tanggal 24 Maret 2009.



Catatan atas Laporan Keuangan
Pemerintah Kota Palangka Raya
Untuk tahun yang berakhir pada tanggal 31 Desember 2022

Kewajiban Pemerintah Kota Palangka Raya diklasifikasikan menjadi 2 macam berdasarkan tempo pembayarannya, yaitu kewajiban jangka pendek senilai Rp4.282.931.164,99 dan kewajiban jangka panjang senilai Rp116.304.761.429,06.

5.3.2.1. Kewajiban Jangka Pendek

Kewajiban Jangka Pendek	Tahun 2022(Rp)	Tahun 2021 (Rp)
	4.282.931.164,99	2.814.683.561,14

Kewajiban jangka pendek merupakan kewajiban yang jatuh temponya kurang dari satu tahun anggaran. Kewajiban jangka pendek Pemerintah Kota Palangka Raya terdiri atas:

- Utang perhitungan pihak ketiga (PFK) senilai Rp23.230.304,00;
- Utang bunga senilai Rp 845.733.403,33;
- Utang pinjaman jangka pendek Rp0,00;
- Pendapatan diterima dimuka senilai Rp 2.500.000,00;
- Utang belanja senilai Rp609.284.391,00; dan
- Utang jangka pendek lainnya senilai Rp 2.802.183.066,66

Berikut ini adalah penjelasan dari masing-masing kewajiban jangka pendek:

5.3.2.1.1. Utang Perhitungan Pihak Ketiga (PFK)

Utang Perhitungan Pihak Ketiga. (PFK)	Tahun 2022(Rp)	Tahun 2021 (Rp)
	23.230.304,00	0,00

Saldo utang perhitungan pihak ketiga tahun 2022 senilai Rp23.230.304,00 berupa Pajak Pusat dan Pajak Daerah yang belum disetorkan sampai dengan 31 Desember 2022 dan baru disetorkan melewati Tahun Anggaran 2022 sejumlah Rp23.230.304,00 dengan rincian sebagai berikut:

Tabel 5.121. Saldo utang perhitungan pihak ketiga tahun 2022

SKPD	Nilai (Rp)	Keterangan
Dinas Kependudukan dan Pencatatan Sipil	14.081.311,00	Penyetoran dilakukan tanggal 16 Januari 2023
Dinas Perdagangan, Koperasi, Usaha Kecil Menengah dan Perindustrian	2.109.101,00	Penyetoran dilakukan tanggal 17 Januari 2023
Dinas Pendidikan (SDN 4 Menteng)	7.039.892,00	Penyetoran dilakukan tanggal 29 Maret 2023
JUMLAH	23.230.304,00	

Utang Perhitungan Pihak Ketiga (PFK) perjenis per SKPD per 31 Desember 2022 sebagai berikut:

Tabel 5.122. Utang Perhitungan Pihak Ketiga (PFK) perjenis per SKPD per 31 Desember 2022

UTANG PERHITUNGAN PIHAK KETIGA (PFK)	SALDO AKHIR
Utang PPh 21	6.911.000,00
Dinas Pendidikan	1.200.000,00
Dinas Kependudukan dan Pencatatan Sipil	5.711.000,00
Utang PPh 22	779.421,00
Dinas Kependudukan dan Pencatatan Sipil	332.737,00
Dinas Perdagangan, Koperasi, Usaha Kecil, Menengah dan Perindustrian	446.684,00
Utang PPh 23	1.480.198,00
Dinas Pendidikan	165.000,00
Dinas Kependudukan dan Pencatatan Sipil	1.315.198,00
Utang PPN Pusat	13.474.685,00
Dinas Pendidikan	5.089.892,00
Dinas Kependudukan dan Pencatatan Sipil	6.722.376,00
Dinas Perdagangan, Koperasi, Usaha Kecil, Menengah dan Perindustrian	1.662.417,00
Utang Perhitungan Pihak Ketiga Lainnya	585.000,00
Dinas Pendidikan	585.000,00



**Catatan atas Laporan Keuangan
Pemerintah Kota Palangka Raya
Untuk tahun yang berakhir pada tanggal 31 Desember 2022**

UTANG PERHITUNGAN PIHAK KETIGA (PFK)	SALDO AKHIR
JUMLAH TOTAL	23.230.304,00

5.3.2.1.2. Utang Bunga

Utang Bunga	Tahun 2022(Rp)	Tahun 2021 (Rp)
	845.733.403,33	792.306.944,48

Utang bunga per 31 Desember 2022 adalah senilai Rp845.733.403,33 yaitu utang bunga jatuh tempo atas Pinjaman berdasarkan Tagihan Perjanjian Pinjaman Nomor: SLA-1223/DSMI/2009 Tanggal 24 Maret 2009 Tentang Perjanjian Penerusan Pinjaman antara Pemerintah Republik Indonesia dan Pemerintah Kota Palangka Raya Provinsi Kalimantan Tengah Atas Dana Pinjaman dari *The International Bank For Reconstruction and Development* (Loan Agreement Nomor 4786-IND Tanggal 20 Oktober 2005) Dalam Rangka Pembiayaan *Urban Sector Development Reform Project* (USDRP).

5.3.2.1.3. Utang Pinjaman

Utang Pinjaman	Tahun 2022(Rp)	Tahun 2021 (Rp)
	0,00	0,00

Utang Pinjaman tahun 2022 senilai Rp0,00.

5.3.2.1.4. Pendapatan Diterima Di Muka

Pendapatan Diterima Di Muka	Tahun 2022(Rp)	Tahun 2021 (Rp)
	2.500.000,00	24.964.000,00

Pendapatan diterima di muka tahun 2022 senilai Rp2.500.000,00 merupakan:

- Sewa tanah dan bangunan An. Hery Susianto periode 1 Juli 2022 s.d 30 Juni 2023 senilai Rp2.500.000,00 (Dinas Tenaga Kerja).

5.3.2.1.5. Utang Belanja

Utang Belanja	Tahun 2022 (Rp)	Tahun 2021 (Rp)
	609.284.391,00	593.039.973,00

Utang belanja merupakan kewajiban yang harus dibayar Pemerintah Kota Palangka Raya pada tahun anggaran 2022 dengan rincian sebagai berikut:

Tabel 5.123. Utang Belanja Pemerintah Kota Palangka Raya pada TA 2022

Uraian	JUMLAH (Rp)
Utang Belanja Pegawai	56.867.302,00
Utang Belanja Barang dan Jasa	517.967.089,00
Utang Belanja Bunga	34.450.000,00
Jumlah	609.284.391,00

Utang Belanja perjenis per SKPD per 31 Desember 2022 sebagai berikut:

Tabel 5.124. Utang Belanja perjenis per SKPD per 31 Desember 2022

UTANG BELANJA	SALDO AKHIR
Utang Belanja Gaji Pokok ASN-Gaji Pokok PNS	9.423.258,00
Dinas Pendidikan	4.365.258,00
Sekretariat DPRD	3.272.200,00
Inspektorat	1.785.800,00
Utang Belanja Tunjangan Keluarga ASN- Tunjangan Keluarga PNS	424.536,00
Sekretariat DPRD	392.664,00
Inspektorat	31.872,00
Utang Belanja Tunjangan Fungsional ASN- Tunjangan Fungsional PNS	13.320.000,00
Inspektorat	13.320.000,00



Catatan atas Laporan Keuangan
Pemerintah Kota Palangka Raya
Untuk tahun yang berakhir pada tanggal 31 Desember 2022

UTANG BELANJA	SALDO AKHIR
Utang Belanja Tunjangan Beras ASN-Tunjangan Beras PNS	217.260,00
Sekretariat DPRD	217.260,00
Utang Belanja Pembulatan Gaji ASN-Pembulatan Gaji PNS	64,00
Sekretariat DPRD	64,00
Utang Belanja Iuran Jaminan Kesehatan ASN- Iuran Jaminan Kesehatan PNS	17.260.448,00
Badan Penanggulangan Bencana Daerah	8.820.453,00
Sekretariat DPRD	8.439.995,00
Utang Belanja Iuran Jaminan Kecelakaan Kerja ASN-Iuran Jaminan Kecelakaan Kerja PNS	7.853,00
Sekretariat DPRD	7.853,00
Utang Belanja Iuran Jaminan Kematian ASN- Iuran Jaminan Kematian PNS	23.560,00
Sekretariat DPRD	23.560,00
Utang Belanja Tambahan Penghasilan berdasarkan Beban Kerja ASN-Tambahan Penghasilan berdasarkan Beban Kerja PNS	16.190.323,00
Kecamatan Sabangau	16.190.323,00
Utang Belanja Jasa Kantor-Jasa Tenaga Pelayanan Umum	3.619.935,00
Dinas Pertanian dan Ketahanan Pangan	3.619.935,00
Utang Belanja Jasa Kantor-Tagihan Telepon	20.328.318,00
Dinas Pendidikan	8.236.580,00
Dinas Kesehatan	130.437,00
Dinas Sosial	113.500,00
Dinas Penanaman Modal dan Pelayanan Terpadu Satu Pintu	756.360,00
Dinas Tenaga Kerja	343.447,00
Dinas Pengendalian Penduduk, Keluarga Berencana Pemberdayaan Perempuan, Perlindungan Anak dan Pemberdayaan Masyarakat	430.500,00
Dinas Perikanan	34.857,00
Dinas Pertanian dan Ketahanan Pangan	34.357,00
Sekretariat DPRD	5.972.630,00
Badan Pengelola Keuangan dan Aset Daerah	408.000,00
Badan Pengelola Pajak dan Retribusi Daerah	151.779,00
Badan Kepegawaian dan Pengembangan Sumber Daya Manusia	150.107,00
Kecamatan Pahandut	427.875,00
Kecamatan Bukit Batu	401.739,00
Badan Kesatuan Bangsa dan Politik	2.736.150,00
Utang Belanja Jasa Kantor-Tagihan Air	15.314.960,00
Dinas Pendidikan	185.290,00
Dinas Kesehatan	1.643.800,00
Dinas Pemadam Kebakaran dan Penyelamatan	1.069.700,00
Badan Penanggulangan Bencana Daerah	192.030,00
Dinas Penanaman Modal dan Pelayanan Terpadu Satu Pintu	192.030,00
Dinas Perikanan	89.910,00
Sekretariat Daerah	10.107.000,00
Sekretariat DPRD	695.600,00
Badan Pengelola Pajak dan Retribusi Daerah	95.100,00
Kecamatan Pahandut	224.500,00
Kecamatan Bukit Batu	820.000,00
Utang Belanja Jasa Kantor-Tagihan Listrik	376.401.951,00
Dinas Pendidikan	14.410.509,00
Dinas Kesehatan	30.829.228,00
Dinas Perumahan Rakyat, Kawasan Permukiman dan Pertanahan	12.234.923,00
Dinas Pemadam Kebakaran dan Penyelamatan	9.415.549,00
Badan Penanggulangan Bencana Daerah	3.377.067,00
Satuan Polisi Pamong Praja	6.474.613,00
Dinas Sosial	5.969.359,00
Dinas Kependudukan dan Pencatatan Sipil	23.381.846,00
Dinas Perhubungan	17.457.267,00
Dinas Komunikasi Informatika, Statistik dan Persandian	7.973.200,00
Dinas Penanaman Modal dan Pelayanan Terpadu Satu Pintu	10.241.660,00



**Catatan atas Laporan Keuangan
Pemerintah Kota Palangka Raya
Untuk tahun yang berakhir pada tanggal 31 Desember 2022**

UTANG BELANJA	SALDO AKHIR
Dinas Tenaga Kerja	9.191.727,00
Dinas Pengendalian Penduduk, Keluarga Berencana Pemberdayaan Perempuan, Perlindungan Anak dan Pemberdayaan Masyarakat	4.435.675,00
Dinas Perikanan	6.514.557,00
Dinas Pariwisata, Kebudayaan, Pemuda dan Olah Raga	11.545.213,00
Dinas Pertanian dan Ketahanan Pangan	10.040.613,00
Dinas Perdagangan, Koperasi, Usaha Kecil, Menengah dan Perindustrian	14.020.418,00
Sekretariat Daerah	79.041.030,00
Sekretariat DPRD	32.063.134,00
Badan Perencanaan Pembangunan Daerah, Penelitian dan Pengembangan	15.184.109,00
Badan Pengelola Keuangan dan Aset Daerah	15.188.906,00
Badan Pengelola Pajak dan Retribusi Daerah	17.683.951,00
Badan Kepegawaian dan Pengembangan Sumber Daya Manusia	6.695.052,00
Kecamatan Pahandut	2.776.957,00
Kecamatan Bukit Batu	2.281.084,00
Kecamatan Jekan Raya	2.764.236,00
Kecamatan Sabangau	2.400.644,00
Badan Kesatuan Bangsa dan Politik	2.809.424,00
Utang Belanja Jasa Kantor- Kawat/Faksimili/Internet/TV Berlangganan	102.301.925,00
Dinas Kesehatan	6.490.671,00
Dinas Perumahan Rakyat, Kawasan Permukiman dan Pertanahan	3.663.444,00
Dinas Pemadam Kebakaran dan Penyelamatan	4.401.957,00
Badan Penanggulangan Bencana Daerah	391.500,00
Dinas Kependudukan dan Pencatatan Sipil	5.050.353,00
Dinas Perhubungan	460.650,00
Dinas Penanaman Modal dan Pelayanan Terpadu Satu Pintu	1.778.291,00
Dinas Tenaga Kerja	2.747.357,00
Dinas Pengendalian Penduduk, Keluarga Berencana Pemberdayaan Perempuan, Perlindungan Anak dan Pemberdayaan Masyarakat	571.100,00
Dinas Perikanan	1.680.657,00
Dinas Pariwisata, Kebudayaan, Pemuda dan Olah Raga	3.683.328,00
Dinas Pertanian dan Ketahanan Pangan	770.900,00
Dinas Perdagangan, Koperasi, Usaha Kecil, Menengah dan Perindustrian	1.542.900,00
Sekretariat Daerah	41.995.269,00
Sekretariat DPRD	2.647.137,00
Badan Pengelola Keuangan dan Aset Daerah	1.119.010,00
Badan Pengelola Pajak dan Retribusi Daerah	18.936.114,00
Kecamatan Pahandut	1.043.844,00
Kecamatan Bukit Batu	1.415.791,00
Kecamatan Sabangau	1.911.652,00
Utang Belanja Bunga atas Pinjaman kepada BUMN-Jangka Menengah	34.450.000,00
Badan Pengelola Keuangan dan Aset Daerah	34.450.000,00
JUMLAH TOTAL	609.284.391,00

5.3.2.1.5.1 Utang Belanja Pegawai

Utang Belanja Pegawai	Tahun 2022 (Rp)	Tahun 2021 (Rp)
	56.867.302,00	2.627.581.158,00

Utang belanja pegawai per 31 Desember 2022 senilai Rp56.867.302,00 dengan rincian sebagai berikut:

Tabel 5.125. Utang Belanja Pegawai per 31 Desember 2022

Uraian	JUMLAH (Rp)	SKPD
Utang Belanja Gaji Pokok ASN-Gaji Pokok PNS	4.365.258,00	Dinas Pendidikan
Utang Belanja Gaji Pokok ASN-Gaji Pokok PNS	1.785.800,00	Inspektorat
Utang Belanja Gaji Pokok ASN-Gaji Pokok PNS	3.272.200,00	Sekretariat Dewan
Utang Belanja Tunjangan Keluarga ASN-	31.872,00	Inspektorat



Catatan atas Laporan Keuangan
Pemerintah Kota Palangka Raya
Untuk tahun yang berakhir pada tanggal 31 Desember 2022

Uraian	JUMLAH (Rp)	SKPD
Tunjangan Keluarga PNS		
Utang Belanja Tunjangan Keluarga ASN- Tunjangan Keluarga PNS	392.664,00	Sekretariat Dewan
Utang Belanja Tunjangan Fungsional ASN- Tunjangan Fungsional PNS	13.320.000,00	Inspektorat
Belanja Tunjangan Beras ASN-Tunjangan Beras PNS	217.260,00	Sekretariat Dewan
Utang Belanja Pembulatan Gaji ASN- Pembulatan Gaji PNS	64,00	Sekretariat Dewan
Utang Belanja Iuran Jaminan Kesehatan ASN- Iuran Jaminan Kesehatan PNS	8.820.453,00	Badan Penanggulangan Bencana Daerah
Utang Belanja Iuran Jaminan Kesehatan ASN- Iuran Jaminan Kesehatan PNS	8.439.995,00	Sekretariat Dewan
Utang Belanja Iuran Jaminan Kecelakaan Kerja ASN-Iuran Jaminan Kecelakaan Kerja PNS	7.853,00	Sekretariat Dewan
Utang Belanja Iuran Jaminan Kematian ASN- Iuran Jaminan Kematian PNS	23.560,00	Sekretariat Dewan
Utang Belanja Tambahan Penghasilan berdasarkan Beban Kerja ASN-Tambahan Penghasilan	16.190.323,00	Kecamatan Sabangau
Jumlah	56.867.302,00	

5.3.2.1.5.2. Utang Belanja Barang dan Jasa

Utang Belanja Barang dan Jasa	Tahun 2022 (Rp)	Tahun 2021 (Rp)
	517.967.089,00	588.674.715,00

Utang belanja barang dan jasa senilai per 31 Desember 2022 sebesar Rp517.967.089,00 adalah utang atas pembayaran listrik, air, telepon dan internet SKPD dengan rincian sebagai berikut:

Tabel 5.126. Utang Belanja Barang dan Jasa per 31 Desember 2022

Uraian	JUMLAH (Rp)
Utang Belanja Jasa Kantor-Jasa Tenaga Pelayanan Umum	3.619.935,00
Utang Belanja Jasa Kantor-Tagihan Telepon	20.328.318,00
Utang Belanja Jasa Kantor-Tagihan Air	15.314.960,00
Utang Belanja Jasa Kantor-Tagihan Listrik	376.401.951,00
Utang Belanja Jasa Kantor- Kawat/Faksimili/Internet/TV Berlangganan	102.301.925,00
Jumlah	517.967.089,00

5.3.2.1.5.3. Utang Belanja Bunga

Utang Beban Bunga	Tahun 2022 (Rp)	Tahun 2021 (Rp)
	34.450.000,00	0,00

Utang Belanja Bunga Tahun 2022 senilai Rp34.450.000,00 adalah utang belanja bunga atas Pinjaman Kepada Lembaga Keuangan Bank.

5.3.2.1.6. Utang Jangka Pendek Lainnya

Utang Jangka Pendek Lainnya	Tahun 2022 (Rp)	Tahun 2021 (Rp)
	2.802.183.066,66	1.404.372.643,66

Utang Jangka Pendek Lainnya per 31 Desember 2022 senilai Rp2.802.183.066,66 terdiri dari:



**Catatan atas Laporan Keuangan
Pemerintah Kota Palangka Raya
Untuk tahun yang berakhir pada tanggal 31 Desember 2022**

Tabel 5.127. Utang Jangka Pendek Lainnya per 31 Desember 2022

Uraian	JUMLAH (Rp)	SKPD
Utang Pengadaan Aset Tetap	1.418.760.000,00	Dinas Pekerjaan Umum dan Penataan Ruang
Utang Pembiayaan	1.383.423.066,66	Badan Pengelola Keuangan dan Aset Daerah
Jumlah	2.802.183.066,66	

5.3.2.2. Kewajiban Jangka Panjang

Kewajiban Jangka Panjang	Tahun 2022 (Rp)	Tahun 2021 (Rp)
	116.304.761.429,06	40.800.538.400,06

Kewajiban Jangka Panjang per 31 Desember 2022 senilai Rp116.304.761.429,06 yang terdiri dari:

- Utang kepada PT Sarana Multi Infrastruktur (Persero) berdasarkan Perjanjian Pinjaman Nomor 80 tanggal 20 September 2021 antara Pemerintah Kota Palangka Raya dengan PT Sarana Multi Infrastruktur (Persero) tentang Pinjaman Dalam Rangka Mendukung Program Pemulihan Ekonomi Nasional (PEN) Pemerintah Kota Palangka Raya senilai Rp109.387.646.096,00; dan
- Utang kepada *The International Bank For Reconstruction and Development* berdasarkan Perjanjian Pinjaman Nomor: SLA-1223/DSMI/2009 Tanggal 24 Maret 2009 Tentang Perjanjian Penerusan Pinjaman antara Pemerintah Republik Indonesia dan Pemerintah Kota Palangka Raya Provinsi Kalimantan Tengah Atas Dana Pinjaman dari *The International Bank For Reconstruction and Development (Loan Agreement Nomor 4786-IND Tanggal 20 Oktober 2005) Dalam Rangka Pembiayaan Urban Sector Development Reform Project (USDRP)* senilai Rp6.917.115.333,06.

Kewajiban Kontijensi

Kewajiban kontijensi Pemerintah Kota Palangka Raya senilai Rp1.690.395.000,- (satu miliar enam ratus sembilan puluh juta tiga ratus sembilan puluh lima ribu rupiah) karena tanggal 25 September 2020 ditandatangani kesepakatan Bersama antara Pemerintah Kota Palangka Raya dengan Badan Penyelenggara Jaminan Sosial Kesehatan Cabang Palangka Raya nomor 16/KB-KSD/PLK/2020, 98/KTR/VIII-06/0920 tentang Perluasan Cakupan Kepesertaan Program Jaminan Kesejahteraan Nasional - Kartu Indonesia Sehat di Kota Palangka Raya dalam rangka menuju Indonesia *Universal Health Coverage* (UHC) di tahun 2020. Pada kesepakatan tersebut tidak menyebutkan jumlah peserta yang didaftarkan oleh Pemerintah Kota Palangka Raya, tetapi surat dari Sekretariat Daerah Kota Palangka Raya yang ditandatangani oleh Kepala Bagian Kesejahteraan Rakyat, tanggal 28 September 2020, nomor 401/404.a/Bag.Kesra/IX/2020, perihal penambahan data peserta PD PEMDA (JAMKESDA) Kota Palangka Raya periode Oktober 2020 kepada Kepala kantor BPJS Kesehatan Cabang Palangka Raya meminta agar dilakukan migrasi dan pencetakan kartu JKN-KIS bagi peserta yang telah ditambahkan sesuai dengan daftar terlampir yang berjumlah 32.777 jiwa.

Sehubungan hal tersebut BPJS Kesehatan Cabang Palangka Raya menyampaikan surat kepada kepala BPKAD Kota Palangka Raya dengan nomor surat 85/VIII-06/0121, tanggal 20 Januari 2021 hal: konfirmasi pembayaran piutang iuran penduduk yang didaftarkan oleh Pemda (PD-Pemda) Kota Palangka Raya bulan Desember 2020, BPJS mengajukan konfirmasi piutang iuran untuk bulan Desember senilai Rp 1.690.395.000,- (satu miliar enam ratus sembilan puluh juta tiga ratus sembilan puluh lima ribu rupiah).

Berdasarkan Berita Acara Rekonsiliasi Kepesertaan, Iuran dan Bantuan Jaminan Kesehatan Nasional antara BPJS Kesehatan Kantor Cabang Palangka Raya dengan



**Catatan atas Laporan Keuangan
Pemerintah Kota Palangka Raya
Untuk tahun yang berakhir pada tanggal 31 Desember 2022**

Pemerintah Kota Palangka Raya Nomor 3390/BA/VIII-06/0822 dan Nomor 400/5339/Bag-Kesra/VIII/2022, tanggal 19 Agustus 2022, menyatakan bahwa

1. Telah melakukan rekonsiliasi data kepesertaan, iuran dan bantuan iuran Peserta Penduduk Pekerja Bukan Penerima Upah dan Bukan Pekerja (PBPU dan BP) yang didaftarkan oleh Pemerintah Kota Palangka Raya bulan Desember 2020 dengan hasil sebagaimana terlampir; dan
2. Para pihak sepakat menyesuaikan hak dan kewajiban masing-masing sebagai konsekuensi dari hasil rekonsiliasi data kepesertaan dan iuran jaminan Kesehatan nasional yang telah disepakati para pihak sesuai ketentuan yang berlaku.

Maka Kewajiban Kontijensi Pemerintah Kota Palangka Raya sudah dapat diselesaikan.

5.3.3. Ekuitas

Ekuitas	Tahun 2022 (Rp)	Tahun 2021 (Rp)
	4.067.612.145.272,43	3.849.113.849.183,17

Saldo ekuitas tahun 2022 Rp4.067.612.145.272,43 meningkat senilai Rp218.498.296.089,26 dengan persentase kenaikan 5,68% dari realisasi tahun 2021 senilai Rp3.849.113.849.183,17.

5.4. LAPORAN OPERASIONAL

Laporan operasional menyediakan informasi mengenai seluruh kegiatan operasional keuangan entitas pelaporan yang tercerminkan dalam pendapatan-LO, beban dan surplus/defisit operasional dari suatu entitas pelaporan yang penyajiannya disandingkan dengan periode sebelumnya.

5.4.1. PENJELASAN POS-POS PENDAPATAN LO

Pendapatan-LO merupakan pendapatan yang menjadi hak pemerintah dan telah diklasifikasikan menurut jenis pendapatan yaitu Pendapatan Asli Daerah (PAD), Pendapatan Transfer, dan Lain-lain Pendapatan yang Sah, dengan realisasi tahun 2022 sebagai berikut:

5.4.1.1. Pendapatan Asli Daerah (PAD) - LO

Pendapatan tersebut merupakan Pendapatan Asli Daerah periode 1 Januari 2022 sampai dengan 31 Desember 2022 yang direalisasikan senilai Rp285.529.207.427,58 dengan rincian sebagai berikut:

Tabel 5.128. Pendapatan Asli Daerah (PAD) - LO

Uraian	Saldo Tahun 2022 (Rp)
Pajak Daerah – LO	142.124.672.445,22
Retribusi Daerah – LO	12.481.944.869,98
Hasil Pengelolaan Kekayaan Daerah yang Dipisahkan – LO	7.995.266.580,00
Lain-lain PAD yang Sah – LO	122.927.323.532,38
Jumlah	285.529.207.427,58

5.4.1.1.1. Pendapatan Pajak Daerah - LO

Realisasi pendapatan pajak daerah-LO tahun 2022 senilai Rp142.124.672.445,22 dengan rincian sebagai berikut:



Catatan atas Laporan Keuangan
Pemerintah Kota Palangka Raya
Untuk tahun yang berakhir pada tanggal 31 Desember 2022

Tabel 5.129. Pendapatan Pajak Daerah – LO

Akun	Saldo Tahun 2022 (Rp)			Keterangan	
	LO	LRA	Perbedaan	Uraian	Jumlah
Pajak Hotel - LO	10.832.712.560,73	10.833.038.960,73	-326.400,00	Pembayaran piutang pajak hotel BPPRD 2022	-326.400,00
Pajak Losmen - LO	295.025.520,00	295.025.520,00	0,00		
Pajak Rumah Kos dengan Jumlah Kamar Lebih dari 10 (Sepuluh) - LO	311.274.400,00	311.274.400,00	0,00		
Pajak Restoran dan Sejenisnya - LO	14.727.786.381,47	14.760.281.655,00	-32.495.273,53	Total Perbedaan	-32.495.273,53
				Pembayaran piutang pajak restoran semester I BPPRD 2022	-35.608.927,53
				Pembayaran piutang pajak restoran semester I BPPRD 2022	14.303.048,00
				Pembayaran piutang pajak restoran semester II BPPRD 2022	-100.839.950,08
				Pembayaran piutang pajak restoran semester II BPPRD 2022	89.650.556,08
Pajak Rumah Makan dan Sejenisnya - LO	2.655.229.542,94	2.655.229.542,94	0,00		
Pajak Kafetaria dan Sejenisnya - LO	2.245.101.952,08	2.245.101.952,08	0,00		
Pajak Kantin dan Sejenisnya - LO	2.276.500,00	2.276.500,00	0,00		
Pajak Warung dan Sejenisnya - LO	166.673.919,00	166.673.919,00	0,00		
Pajak Jasa Boga/Katering dan Sejenisnya - LO	1.333.640.940,00	1.333.640.940,00	0,00		
Pajak Tontonan Film - LO	1.464.266.534,00	1.464.266.534,00	0,00		



Catatan atas Laporan Keuangan
Pemerintah Kota Palangka Raya
Untuk tahun yang berakhir pada tanggal 31 Desember 2022

Akun	Saldo Tahun 2022 (Rp)			Keterangan	
	LO	LRA	Perbedaan	Uraian	Jumlah
Pajak Pagelaran Kesenian/Musik/Tari/Busana - LO	62.000.000,00	62.000.000,00	0,00		
Pajak Diskotik, Karaoke, Klub Malam, dan Sejenisnya - LO	207.538.216,00	207.538.216,00	0,00		
Pajak Pacuan Kuda, Kendaraan Bermotor, dan Permainan Ketangkasan - LO	494.263.142,00	494.263.142,00	0,00		
Pajak Panti Pijat, Refleksi, Mandi Uap/Spa, dan Pusat Kebugaran (Fitness Center) - LO	307.334.869,00	307.334.869,00	0,00		
Pajak Reklame Papan/Billboard/Videotron/Megatron - LO	1.809.572.406,00	1.818.152.406,00	- 8.580.000,00	Reklas Pendapatan PBB-LRA ke Pendapatan pajak reklame	- 8.580.000,00
Pajak Penerangan Jalan Sumber Lain - LO	40.546.542.801,00	40.546.542.801,00	0,00		
Pajak Parkir - LO	887.511.800,00	887.511.800,00	0,00		
Pajak Air Tanah - LO	101.272.131,00	101.272.131,00	0,00		
Pajak Sarang Burung Walet - LO	312.188.280,00	312.188.280,00	0,00		
Pajak Mineral bukan Logam dan Batuan Lainnya - LO	3.878.302.250,00	3.878.302.250,00	0,00		
PBBP2 - LO	24.902.486.759,00	14.075.009.859,00	10.827.476.900,00	Total Perbedaan	10.827.476.900,00
				Reklas Pendapatan PBB-LO ke Pendapatan BPHTB	-4.954.011.687,00
				Piutang PBB BPPRD 2022	6.164.152.267,52
				Kurang catat piutang PBB	9.582.766.355,48
				Koreksi Reklas	25.651.450,00



Catatan atas Laporan Keuangan
Pemerintah Kota Palangka Raya
Untuk tahun yang berakhir pada tanggal 31 Desember 2022

Akun	Saldo Tahun 2022 (Rp)			Keterangan	
	LO	LRA	Perbedaan	Uraian	Jumlah
				Pendapatan PBB-LRA ke Pendapatan BPHTB - LRA	
				Koreksi Reklas Pendapatan PBB-LRA Pendapatan pajak reklame – LRA	8.580.000,00
				Reklas Kesalahan Input dalam Penyajian LRA atas Denda PBBP2 TA 2022 - LRA	182.961,00
				Reklas Kesalahan Input dalam Penyajian LRA atas Denda PBBP2 TA 2022 - LRA	155.553,00
BPHTB- Pemindahan Hak - LO	30.126.892.825,00	30.152.544.275,00	-25.651.450,00	ReklasPendapat an PBB-LRA ke Pendapatan BPHTB	-25.651.450,00
BPHTB- Pemberian Hak Baru - LO	4.454.778.716,00	4.454.778.716,00	0,00		
Jumlah	142.124.672.445,22	131.364.248.668,75	10.760.423.776,47		

5.4.1.1.2. Pendapatan Retribusi Daerah – LO

Realisasi pendapatan retribusi daerah–LO tahun 2022 senilai Rp12.481.944.869,98 dengan rincian sebagai berikut:

Tabel 5.130. Pendapatan Retribusi Daerah – LO

Akun	Saldo Tahun 2022 (Rp)			Keterangan	
	LO	LRA	Perbedaan	Uraian	Jumlah
Retribusi Pelayanan Kesehatan - LO	1.057.500.500,00	1.057.500.500,00	0,0		
Retribusi Pelayanan Persampahan/ Kebersihan - LO	1.724.292.088,00	1.735.091.288,00	-10.799.200,00	Total Perbedaan	-10.799.200,00
				Piutang Retribusi Pelayanan Persampahan/ Kebersihan DLH 2022	3.456.000,00



Catatan atas Laporan Keuangan
Pemerintah Kota Palangka Raya
Untuk tahun yang berakhir pada tanggal 31 Desember 2022

Akun	Saldo Tahun 2022 (Rp)			Keterangan	
	LO	LRA	Perbedaan	Uraian	Jumlah
				Pembayaran Piutang Retribusi Pelayanan Persampahan/Kebersihan DLH 2022	-14.255.200,00
Retribusi Pelayanan Parkir di Tepi Jalan Umum- LO	1.823.070.800,00	1.825.120.800,00	-2.050.000,00	PEMBAYARAN PIUTANG Retribusi Pelayanan Parkir Tepi Jalan Umum DISHUB 2022	-2.050.000,00
Retribusi Pelayanan Pasar - LO	45.300.000,00	45.300.000,00	0,0		
Retribusi Pengujian Kendaraan Bermotor - LO	783.715.002,00	783.715.002,00	0,0		
Retribusi Penyediaan dan/atau Penyedotan Kakus - LO	10.490.000,00	10.490.000,00	0,0		
Retribusi Pelayanan Tera/Tera Ulang - LO	36.968.900,00	36.968.900,00	0,0		
Retribusi Pengawasan dan Pengendalian Menara Telekomunikasi - LO	451.067.001,00	451.067.001,00	0,0		
Retribusi Pemakaian Kekayaan Daerah - LO	1.764.191.305,00	1.723.445.305,00	40.746.000,00	Total Perbedaan	40.746.000,00
				Pembayaran Piutang Sewa Tanah DISPERINDAGKOP 2022	-125.180.000,00
				Piutang Sewa Blok Pasar DISPERINDAGKOP 2022	165.926.000,00
Retribusi Pasar Grosir dan/atau Pertokoan - LO	846.421.750,00	1.000.728.325,00	-154.306.575,00	Total Perbedaan	-154.306.575,00
				Pembayaran Piutang Retribusi Penyediaan	-289.655.375,00



Catatan atas Laporan Keuangan
Pemerintah Kota Palangka Raya
Untuk tahun yang berakhir pada tanggal 31 Desember 2022

Akun	Saldo Tahun 2022 (Rp)			Keterangan	
	LO	LRA	Perbedaan	Uraian	Jumlah
				Fasilitas Pasar/Pertokoan yang Dikontrakkan DISPERINDAGKOP	
				Piutang Retribusi Penyediaan Fasilitas Pasar/Pertokoan yang Dikontrakkan DISPERINDAGKOP	112.884.800,00
				Penyesuaian pendapatan diterima dimuka Disperindagkop TA 2021	22.464.000,00
Retribusi Terminal - LO	14.571.000,00	14.571.000,00	0,0		
Retribusi Rumah Potong Hewan - LO	137.430.000,00	137.430.000,00	0,0		
Retribusi Pelayanan Kepelabuhanan - LO	46.386.000,00	46.386.000,00	0,0		
Retribusi Tempat Rekreasi dan Olahraga - LO	575.500.000,00	575.500.000,00	0,0		
Retribusi Penjualan Produksi Usaha Daerah - LO	38.395.650,00	38.395.650,00	0,0		
Retribusi Izin Mendirikan Bangunan - LO	920.827.597,98	920.827.597,98	0,0		
Retribusi Izin Tempat Penjualan Minuman Beralkohol - LO	2.167.000.000,00	2.167.000.000,00	0,0		
Retribusi Izin Trayek untuk Menyediakan Pelayanan Angkutan Umum - LO	1.980.000,00	1.980.000,00	0,0		
Retribusi Perpanjangan Izin Mempekerjakan Tenaga Kerja	36.837.276,00	36.837.276,00	0,0		



Catatan atas Laporan Keuangan
Pemerintah Kota Palangka Raya
Untuk tahun yang berakhir pada tanggal 31 Desember 2022

Akun	Saldo Tahun 2022 (Rp)			Keterangan	
	LO	LRA	Perbedaan	Uraian	Jumlah
Asing (IMTA)- LO					
Jumlah	12.481.944.869,98	12.608.354.644,98	-126.409.775,00		

5.4.1.1.3. Pendapatan Hasil Pengelolaan Kekayaan Daerah yang Dipisahkan - LO

Realisasi pendapatan hasil pengelolaan kekayaan daerah yang dipisahkan – LO tahun 2022 senilai Rp7.995.266.580,00 dengan rincian sebagai berikut:

Tabel 5.131. Pendapatan Hasil Pengelolaan Kekayaan Daerah yang Dipisahkan - LO

Akun	Saldo Tahun 2022 (Rp)		
	LO	LRA	Perbedaan
Bagian Laba yang Dibagikan kepada Pemerintah Daerah (Dividen) atas Penyertaan Modal pada BUMD (Lembaga Keuangan) - LO	7.995.266.580,00	7.995.266.580,00	0,00
Jumlah	7.995.266.580,00	7.995.266.580,00	0,00

5.4.1.1.4. Lain-lain PAD yang Sah - LO

Realisasi Lain-lain Pendapatan Asli Daerah yang Sah – LO tahun 2022 senilai Rp122.927.323.532,38 dengan rincian sebagai berikut:

Tabel 5.132. Lain-lain PAD yang Sah

Uraian	Saldo tahun 2022 (Rp)			Keterangan	
	LO	LRA	Perbedaan	Uraian	Jumlah
Jasa Giro pada Kas Daerah - LO	4.394.984.217,00	4.394.984.217,00	0,00		
Jasa Giro pada Kas di Bendahara - LO	2.164.371.605,00	2.164.371.605,00	0,00		
Jasa Giro pada Rekening Dana BOS - LO	184.138,00	184.138,00	0,00		
Pendapatan Bunga atas Penempatan Uang Pemerintah Daerah-LO	2.231.080,82	0,00	2.231.080,82	Piutang dan TDF BPKAD	2.231.080,82
Tuntutan Ganti Kerugian Daerah terhadap Bendahara-LO	-6.072.191,00	0,00	-6.072.191,00	Pencatatan pembayaran TGR Bendahara pada BPKAD	-6.072.191,00
Tuntutan Ganti Kerugian Daerah terhadap Pegawai Negeri Bukan Bendahara atau Pejabat Lain-LO	-95.471.244,84	0,00	-95.471.244,84	Total Perbedaan	-95.471.244,84
				Pembayaran	-143.703.148,23



Catatan atas Laporan Keuangan
Pemerintah Kota Palangka Raya
Untuk tahun yang berakhir pada tanggal 31 Desember 2022

Uraian	Saldo tahun 2022 (Rp)			Keterangan	
	LO	LRA	Perbedaan	Uraian	Jumlah
				TGR Pihak Ketiga pada BPKAD	
				Penambahan TGR Pihak Ketiga pada BPKAD	48.231.903,39
Penerimaan Komisi, Potongan, atau Bentuk Lain - LO	831.233.215,45	638.795.537,45	192.437.678,00	Total Perbedaan	192.437.678,00
				Pembayaran piutang TGR BPKAD 2022	-10.500.000,00
				Koreksi Reklas dari Lain Lain PAD yang sah Penerimaan komisi, potongan dan bentuk lain ke Lain-lain PAD yg sah hasil penjualan BMD yg dipisahkan - LRA	202.937.678,00
Pendapatan Denda atas Keterlambatan Pelaksanaan Pekerjaan - LO	503.602.066,12	503.602.066,12	0,00		
Pendapatan Denda Pajak Hotel - LO	38.816.215,00	38.816.215,00	0,00		
Pendapatan Denda Pajak Restoran - LO	83.047.830,60	83.047.830,60	0,00		
Pendapatan Denda Pajak Hiburan - LO	19.393.264,00	19.393.264,00	0,00		
Pendapatan Denda Pajak Reklame - LO	52.194.806,00	52.194.806,00	0,00		
Pendapatan Denda Pajak Parkir - LO	7.600.380,00	7.600.380,00	0,00		
Pendapatan Denda Pajak Air Tanah - LO	451.309,00	451.309,00	0,00		
Pendapatan	9.293.247,00	9.293.247,00	0,00		



Catatan atas Laporan Keuangan
Pemerintah Kota Palangka Raya
Untuk tahun yang berakhir pada tanggal 31 Desember 2022

Uraian	Saldo tahun 2022 (Rp)			Keterangan	
	LO	LRA	Perbedaan	Uraian	Jumlah
Denda Pajak Sarang Burung Walet - LO					
Pendapatan Denda Pajak Mineral Bukan Logam dan Batuan - LO	3.739.010,00	3.739.010,00	0,00		
Pendapatan Denda Pajak Bumi dan Bangunan Perdesaan dan Perkotaan (PBBP2) - LO	1.547.031.164,00	1.547.369.678,00	-338.514,00	Total Perbedaan	-338.514,00
				Reklas Kesalahan Input dalam Penyajian LO atas Denda PBBP2 TA 2022	-182.961,00
				Reklas Kesalahan Input dalam Penyajian LO atas Denda PBBP2 TA 2022	-155.553,00
Pendapatan Denda Retribusi Jasa Umum - LO	40.638.304,18	40.638.304,18	0,00		
Pendapatan Denda Retribusi Perizinan Tertentu - LO	31.940.000,00	31.940.000,00	0,00		
Pendapatan dari Pengembalian Kelebihan Pembayaran Gaji dan Tunjangan - LO	1.595.389.162,72	1.091.883.106,72	503.506.056,00	Total Perbedaan	503.506.056,00
				Reklas dari lain-lain PAD yang sah Pengembalian kelebihan pembayaran gaji ke Lain-lain PAS yg sah hasil penjualan BMD yg	509.006.056,00



Catatan atas Laporan Keuangan
Pemerintah Kota Palangka Raya
Untuk tahun yang berakhir pada tanggal 31 Desember 2022

Uraian	Saldo tahun 2022 (Rp)			Keterangan	
	LO	LRA	Perbedaan	Uraian	Jumlah
				dipisahkan	
				JP- Pembayaran Piutang Taspen BPKAD 2022	5.500.000,00
Pendapatan dari BLUD - LO	111.673.321.480,00	113.633.156.480,00	-1.959.835.000,00	Total Perbedaan	- 1.959.835.000,00
				Pembayaran Piutang Pendapatan BLUD	- 5.931.287.000,00
				Piutang RSUD 2022	3.971.452.000,00
Lain-lain PAD Yang Sah Lainnya - LO	29.404.473,33	29.404.473,33	0,00		
Jumlah	122.927.323.532,38	125.002.809.401,4	-2.075.485.869,02		

5.4.1.2. Pendapatan Transfer – LO

Pendapatan tersebut merupakan pendapatan transfer periode 1 Januari 2022 sampai dengan 31 Desember 2022 yang direalisasikan senilai Rp1.005.889.557.033,65 dengan rincian sebagai berikut:

Tabel 5.133. Pendapatan Transfer – LO

Uraian	Saldo Tahun 2022 (Rp)			Keterangan	
	LO	LRA	Perbedaan	Uraian	Jumlah
Pendapatan Transfer Pemerintah Pusat – LO	890.635.562.869,00	881.436.383.183,00	9.199.179.686,00	Pencatatan dana TDF	9.199.179.686,00
Pendapatan Transfer Antar Daerah – LO	115.253.994.164,65	126.985.245.664,70	-11.731.251.500,05	Total Perbedaan	-11.731.251.500,05
				Pembayaran piutang Pajak Kendaraan Bermotor BPKAD 2022	-12.052.244.572,61
				Pembayaran piutang bagi hasil Bea Balik Nama Kendaraan Bermotor BPKAD 2022	-8.704.251.423,08
				Pembayaran piutang	-18.252.022.480,29



Catatan atas Laporan Keuangan
Pemerintah Kota Palangka Raya
Untuk tahun yang berakhir pada tanggal 31 Desember 2022

Uraian	Saldo Tahun 2022 (Rp)			Keterangan	
	LO	LRA	Perbedaan	Uraian	Jumlah
				Pajak Bahan Bakar Kendaraan Bermotor BPKAD.	
				Pembayaran piutang Pajak Air Permukaan BPKAD 2022.	-22.129.810,10
				Pembayaran piutang Pajak Rokok BPKAD/2022	-2.103.858.363,00
				Koreksi Piutang DBH Pajak Kendaraan Bermotor	7.669.324.704,4
				Koreksi Piutang Bea Balik Nama Kendaraan Bermotor	7.496.003.282,6
				Koreksi Piutang DBH Pajak Air Permukaan	22.254.190,0
				Koreksi Piutang Pajak Bahan Bakar Kendaraan Bermotor	14.215.672.972,0
Jumlah	1.005.889.557.033,70	1.008.421.628.847,70	-2.532.071.814,00		

5.4.1.2.1. Pendapatan Transfer Pemerintah Pusat – LO

Realisasi pendapatan transfer pemerintah pusat – LO tahun 2022, yaitu Pendapatan Transfer Pemerintah Pusat – Dana Perimbangan dan Pendapatan Transfer Pemerintah Pusat – Lainnya dengan total senilai Rp890.635.562.869,00 dengan rincian sebagai berikut:

Tabel 5.134. Pendapatan Pemerintah Pusat - LO

Uraian	Saldo tahun 2022 (Rp)
Dana Transfer Umum-Dana Bagi Hasil (DBH) - LO	145.559.640.257,00
Dana Transfer Umum-Dana Alokasi Umum (DAU) -LO	590.231.901.867,00
Dana Transfer Khusus-Dana Alokasi Khusus (DAK) Fisik - LO	49.714.601.719,00
Dana Transfer Khusus-Dana Alokasi Khusus (DAK) Non Fisik - LO	97.657.621.026,00
DID - LO	7.471.798.000,00
Jumlah	890.635.562.869,00



Catatan atas Laporan Keuangan
Pemerintah Kota Palangka Raya
Untuk tahun yang berakhir pada tanggal 31 Desember 2022

5.4.1.2.2. Pendapatan Transfer Antar Daerah – LO

Realisasi Pendapatan Transfer Antar Daerah – LO tahun 2022 senilai Rp115.253.994.164,65 dengan rincian sebagai berikut:

Tabel 5.135. Pendapatan Transfer Antar Daerah - LO

Uraian	Saldo Tahun 2022 (Rp)
Pendapatan Bagi Hasil Pajak Kendaraan Bermotor-LO	31.354.222.555,64
Pendapatan Bagi Hasil Bea Balik Nama Kendaraan Bermotor-LO	21.461.906.804,57
Pendapatan Bagi Hasil Pajak Bahan Bakar Kendaraan Bermotor-LO	48.652.938.323,27
Pendapatan Bagi Hasil Pajak Air Permukaan- LO	57.415.270,17
Pendapatan Bagi Hasil Pajak Rokok-LO	13.577.511.211,00
Bantuan Keuangan Khusus dari Pemerintah Provinsi	150.000.000,00
Jumlah	115.253.994.164,65

5.4.1.3. Lain-lain Pendapatan yang Sah – LO

Realisasi lain-lain pendapatan yang sah – LO tahun 2022 senilai Rp26.977.247.254,91 dengan rincian sebagai berikut:

Tabel 5.136. Lain-lain Pendapatan Daerah yang Sah – LO

Uraian	Saldo Tahun 2022 (Rp)			Keterangan	
	LO	LRA	Perbedaan	Uraian	Jumlah
Pendapatan Hibah	17.234.121.437,46	889.500.000,00	16.344.621.437,46	Total Perbedaan	16.344.621.437,46
				Pengakuan aset tetap penambahan hibah dari Dinas Perumahan, Kawasan Permukiman dan Pertanahan Provinsi Kalimantan Tengah DPUPR 2022.	2.918.056.880,46
				Pengakuan pendapatan hibah dari Pemerintah Provinsi Kalimantan Tengah Dinas Kesehatan No.239/IF KALTENG/SBBK/XII/ 2022 DINKES 2022.	80.451.500,00
				Penambahan tanah yg digunakan oleh DAOPS Manggala Agni 3.769.236.000,- berdasarkan SK Walkot P.Raya No.188.45/222/2021 dan Mutasi tanah dari Sekretariat Daerah 8.500.000,- Kec. Sabangau TA 2022.	3.769.236.000,00



Catatan atas Laporan Keuangan
Pemerintah Kota Palangka Raya
Untuk tahun yang berakhir pada tanggal 31 Desember 2022

Uraian	Saldo Tahun 2022 (Rp)			Keterangan	
	LO	LRA	Perbedaan	Uraian	Jumlah
				Penambahan persediaan obat-obatan dari BKKBN Prov. Kalimantan Tengah berdasarkan berita acara tanggal 27 Januari s.d Desember 2022 DPPKBP3A.	269.570.269,00
				Persediaan bahan lainnya bertambah dari Prov Kalteng sebesar 5.675.250, dari RSUD sebesar 774.800.900, dari aset tetap 5.700.000 Dinkes 2022.	5.675.250,00
				Persediaan bahan lainnya 2022 RSUD.	19.782.500,00
				Persediaan obat bertambah adanya bantuan dari Dinas Kesehatan Prov Kalimantan Tengah dan dari RSUD Kota Palangka Raya Dinkes 2022.	4.959.842.304,00
				persediaan-obat/2022 RSUD Hibah Dari Provinsi Dan Penambahan Dari Instaklasi Farmasi.	1.320.000,00
				Persediaan Bahan Berasal Dari CSR Setda 2022.	219.000.000,00
				Penetapan Status Tanah Fasos 3.382.297.000,- SK No. 188.45/126/2022.	3.382.297.000,00
				Reklas + dari Banguna Tempat Pendidikan Rp 25.000.000 Reklas Dari (+) Hibah Rp 44.940.000 (PT. Mitra Agro Persada 25.000.000 dan Bank kalteng Rp 19.940.000 ke Alat Angkut Apung Bermotor untuk Penumpang DISDIK TA 2022.	44.940.000,00



Catatan atas Laporan Keuangan
Pemerintah Kota Palangka Raya
Untuk tahun yang berakhir pada tanggal 31 Desember 2022

Uraian	Saldo Tahun 2022 (Rp)			Keterangan	
	LO	LRA	Perbedaan	Uraian	Jumlah
				Mutasi Tambah Hibah Kementerian Bus Sekolah BAST No.PL301/02/04/AJ / XII/2022, 1210/DISHUB.I / VIII/2022 tgl.22 Agustus 2022 Naskah Perjanjian No.HK.201/15/14/DJP D/2022, 1209/DISHUB.I/VIII/2022 Tgl. 22 Agustus 2022 Dishub TA 2022	518.590.000,00
				Hibah CSR dari PT Palmindo Gemilang Kencana berupa rehab Aula Kelurahan Kameloh Baru sebesar Rp10.000.000,- ke Bangunan Gedung Tempat Pertemuan Kec. Sabangau TA 2022)	10.000.000,00
				Hibah Tanah Lapas 834.511.730,- 188.46/12/2022 (11 April 2022).	-834.511.730,00
				Reklas + dari Komputer Unit Lainnya Rp 22.510.800 Hibah + dari Perpustakaan RI Rp 46.806.024	46.806.024,00
				Reklas + dari Banguna Tempat Pendidikan Rp Rp 140.672.250 Hibah + dari Bank Kalteng Rp 8.600.000 Reklas + dari Kursi Kerja Pejabat Rp 127.875.000 ke Meubelair DISDIK TA 2022)	8.600.000,00
				Reklas +dr Alat Kom.Radio UHF10.599.600 Reklas +dr Bangun T.Pendidikan	1.400.000,00



Catatan atas Laporan Keuangan
Pemerintah Kota Palangka Raya
Untuk tahun yang berakhir pada tanggal 31 Desember 2022

Uraian	Saldo Tahun 2022 (Rp)			Keterangan	
	LO	LRA	Perbedaan	Uraian	Jumlah
				74.811.750 Reklas +Persediaan Blnja Alat /Bhn utk keg. Kntor-Perabotan Kntor 121.924.000 Hibah +dari Bank Kalteng1.400.000)	
				Hibah + dari Perpustakaan RI Rp 4.623.980	4.623.980,00
				Hibah + dari Perpustakaan RI Rp 16.624.980	16.624.980,00
				Hibah dari Perpustakaan RI	92.041.180,00
				Reklas tambah dari Komputer Unit Lainnya 41.896.950,-, Hibah dari Kementerian Investasi/Badan Koordinasi Penanaman Modal Nomor 395/XII/BAST- Komputer Daerah/DPPM/KEME NINVEST- BKPM/2021 12.430.000,- DPMTSP 2022	12.430.000,00
				Hibah dari Kementerian Investasi/Badan Koordinasi Penanaman Modal Nomor 395/XII/BAST- Komputer daerah/DPPM/KEME NINVEST- BKPM/2021 2.985.400,- DPMTSP 2022.	2.985.400,00
				Hibah dari Kementerian Investasi/Badan Koordinasi Penanaman Modal Nomor 395/XII/BAST- Komputer Daerah/DPPM/KEME	1.109.900,00



Catatan atas Laporan Keuangan
Pemerintah Kota Palangka Raya
Untuk tahun yang berakhir pada tanggal 31 Desember 2022

Uraian	Saldo Tahun 2022 (Rp)			Keterangan	
	LO	LRA	Perbedaan	Uraian	Jumlah
				NINVEST-BKPM/2021 1.109.900,-DPMPTSP 2022.	
				Hibah dari Bank Indonesia 451.000.000,-, Hibah dari Dinas Kesehatan Provinsi Kalimantan Tengah 57.750.000,-, reklas dari alat Kedokteran Anak 746.984.000,-, Reklas tambah dari Alat Kesehatan Umum Lainnya 2.577.645.470,- (RSUD)	508.750.000,00
				Hibah dari PT. Bank Pembangunan Daerah Kalimantan Tengah.	285.000.000,00
Pendapatan Lainnya	9.743.125.817,45	9.743.125.817,45	0,0		
Jumlah	26.977.247.254,91	10.632.625.817,45	16.344.621.437,46		

5.4.2. PENJELASAN POS-POS BEBAN LO

Beban LO merupakan konsumsi barang dan jasa yang benar-benar sudah dimanfaatkan dalam rangka menunjang operasional pemerintah selama satu tahun. Beban ini baik yang telah berupa kas tunai maupun yang masih berupa kewajiban untuk dibayar. Realisasi beban tahun 2022 senilai 1.126.509.688.777,20 dan dapat diuraikan sebagai berikut:

5.4.2.1. Beban Pegawai

Beban Pegawai pada tahun 2022 senilai Rp536.480.637.472,00. Rincian atas beban pegawai adalah sebagai berikut:

Tabel 5.137. Beban Pegawai

Uraian	Saldo Tahun 2022 (Rp)			Keterangan	
	LO	LRA	Perbedaan	Uraian	Jumlah
Beban Gaji Pokok ASN	244.552.301.337,00	244.547.243.337,00	5.058.000,00	Total Perbedaan	5.058.000,00
				Utang Belanja Gaji Pokok PNS Inspektorat TA 2022	1.785.800,00
				Utang Belanja Gaji Pokok	3.272.200,00



Catatan atas Laporan Keuangan
Pemerintah Kota Palangka Raya
Untuk tahun yang berakhir pada tanggal 31 Desember 2022

Uraian	Saldo Tahun 2022 (Rp)			Keterangan	
	LO	LRA	Perbedaan	Uraian	Jumlah
				PNS Sekretariat DPRD TA 2022	
Beban Tunjangan Keluarga ASN	19.555.254.745,00	19.554.830.209,00	424.536,00	Total Perbedaan	424.536,00
				Utang belanja tunjangan keluarga PNS Inspektorat	31.872,00
				Utang belanja tunjangan keluarga PNS Sekretariat DPRD	392.664,00
Beban Tunjangan Jabatan ASN	7.269.992.000,00	7.269.992.000,00	0,00		
Beban Tunjangan Fungsional ASN	14.877.180.160,00	14.863.860.160,00	13.320.000,00	Utang belanja tunjangan fungsional ASN Inspektorat	13.320.000,00
Beban Tunjangan Fungsional Umum ASN	3.188.010.000,00	3.188.010.000,00	0,00		
Beban Tunjangan Beras ASN	12.340.440.420,00	12.340.223.160,00	217.260,00	Utang Belanja Tunjangan Beras ASN Inspektorat	217.260,00
Beban Tunjangan PPh/Tunjangan Khusus ASN	538.312.308,00	538.312.308,00	0,00		
Beban Pembulatan Gaji ASN	3.301.602,00	3.301.538,00	64,00	Utang Belanja Pembulatan Gaji ASN	64,00
Beban Iuran Jaminan Kesehatan ASN	16.700.343.974,00	16.683.083.526,00	17.260.448,00	Total Perbedaan	17.260.448,00
				Utang Belanja iuran Jaminan Kesehatan ASN BPBD	8.820.453,00
				Utang Belanja iuran Jaminan Kesehatan ASN Setwan	8.439.995,00
Beban Iuran Jaminan Kecelakaan Kerja ASN	515.701.210,00	515.693.357,00	7.853,00	Utang Belanja Iuran Jaminan Kecelakaan Kerja ASN Setwan	7.853,00



Catatan atas Laporan Keuangan
Pemerintah Kota Palangka Raya
Untuk tahun yang berakhir pada tanggal 31 Desember 2022

Uraian	Saldo Tahun 2022 (Rp)			Keterangan	
	LO	LRA	Perbedaan	Uraian	Jumlah
Beban Iuran Jaminan Kematian ASN	1.503.281.830,00	1.503.258.270,00	23.560,00	Utang Belanja Iuran Jaminan Kematian ASN Setwan	23.560,00
Beban Tambahan Penghasilan berdasarkan Beban Kerja ASN	112.066.840.143,00	112.050.649.820,00	16.190.323,00	Utang Belanja Tambahan Penghasilan berdasarkan Beban Kerja ASN Kecamatan Sabangau	16.190.323,00
Beban Tambahan Penghasilan berdasarkan Kondisi Kerja ASN	321.000.000,00	321.000.000,00	0,00		
Beban Tambahan Penghasilan berdasarkan Kelangkaan Profesi ASN	1.593.869.000,00	1.593.869.000,00	0,00		
Beban Insentif bagi ASN atas Pemungutan Pajak Daerah	4.475.902.573,00	4.475.902.573,00	0,00		
Beban Insentif bagi ASN atas Pemungutan Retribusi Daerah	665.827.400,00	665.827.400,00	0,00		
Beban Tunjangan Profesi Guru (TPG) PNSD	67.763.118.796,00	67.763.118.796,00	0,00		
Beban Tambahan Penghasilan (Tamsil) Guru PNSD	1.336.000.000,00	1.336.000.000,00	0,00		
Beban Jasa Pelayanan Kesehatan bagi ASN	275.852.730,00	275.852.730,00	0,00		
Beban Honorarium	8.277.644.500,00	8.277.644.500,00	0,00		
Beban Jasa Pengelolaan BMD	18.000.000,00	18.000.000,00	0,00		
Beban Uang Representasi DPRD	670.215.000,00	670.215.000,00	0,00		
Beban Tunjangan Keluarga DPRD	68.468.400,00	68.468.400,00	0,00		
Beban Tunjangan Beras DPRD	92.045.820,00	92.045.820,00	0,00		
Beban Uang Paket DPRD	57.424.500,00	57.424.500,00	0,00		
Beban Tunjangan Jabatan DPRD	971.811.750,00	971.811.750,00	0,00		
Beban Tunjangan Alat Kelengkapan DPRD	105.311.325,00	105.311.325,00	0,00		
Beban Tunjangan Komunikasi Intensif Pimpinan dan Anggota DPRD	3.769.500.000,00	3.769.500.000,00	0,00		
Beban Tunjangan Reses DPRD	924.000.000,00	924.000.000,00	0,00		



Catatan atas Laporan Keuangan
Pemerintah Kota Palangka Raya
Untuk tahun yang berakhir pada tanggal 31 Desember 2022

Uraian	Saldo Tahun 2022 (Rp)			Keterangan	
	LO	LRA	Perbedaan	Uraian	Jumlah
Beban Pembebanan PPh kepada Pimpinan dan Anggota DPRD	43.957.514,00	43.957.514,00	0,00		
Beban Tunjangan Kesejahteraan Pimpinan dan Anggota DPRD	3.665.242.598,00	3.665.242.598,00	0,00		
Beban Tunjangan Transportasi DPRD	5.006.500.000,00	5.006.500.000,00	0,00		
Beban Uang Jasa Pengabdian DPRD	3.150.000,00	3.150.000,00	0,00		
Beban Gaji Pokok KDH/WKDH	54.600.000,00	54.600.000,00	0,00		
Beban Tunjangan Keluarga KDH/WKDH	2.520.000,00	2.520.000,00	0,00		
Beban Tunjangan Jabatan KDH/WKDH	98.280.000,00	98.280.000,00	0,00		
Beban Tunjangan Beras KDH/WKDH	2.462.280,00	2.462.280,00	0,00		
Beban Tunjangan PPh/Tunjangan Khusus KDH/WKDH	1.560.303,00	1.560.303,00	0,00		
Beban Pembulatan Gaji KDH/WKDH	1.720,00	1.720,00	0,00		
Beban Iuran Jaminan Kesehatan KDH/WKDH	4.764.000,00	4.764.000,00	0,00		
Beban Iuran Jaminan Kecelakaan Kerja KDH/WKDH	112.320,00	112.320,00	0,00		
Beban Iuran Jaminan Kematian KDH/WKDH	336.960,00	336.960,00	0,00		
Beban Insentif bagi KDH/WKDH atas Pemungutan Pajak Daerah	407.886.367,00	407.886.367,00	0,00		
Beban Insentif bagi KDH/WKDH atas Pemungutan Retribusi Daerah	72.091.212,00	72.091.212,00	0,00		
Beban Dana Operasional Pimpinan DPRD	201.600.000,00	201.600.000,00	0,00		
Beban Dana Operasional KDH/WKDH	681.200.000,00	681.200.000,00	0,00		
Beban Pegawai BLUD	1.737.420.675,00	1.737.420.675,00	0,00		
Jumlah	Rp536.480.637.472,00	536.428.135.428,00	52.502.044,00		

5.4.2.2. Beban Persediaan

Beban Persediaan pada tahun 2022 senilai Rp159.299.517.077,17 dengan rincian sebagai berikut:



Catatan atas Laporan Keuangan
Pemerintah Kota Palangka Raya
Untuk tahun yang berakhir pada tanggal 31 Desember 2022

Tabel 5.138. Beban Persediaan

Akun	Saldo Tahun 2022 (Rp)			Keterangan	
	LO	LRA	Perbedaan	Uraian	Jumlah
Beban Barang Pakai Habis	85.478.388.485,79	75.889.303.457,50	9.589.085.028,29	Penyesuaian Beban Persediaan	9.589.085.028,29
Beban Barang Tak Habis Pakai	1.722.000,00	1.722.000,00	0,00		
Beban Barang dan Jasa BOS	23.466.632.437,38	26.268.894.408,38	-2.802.261.971,00	Disdik	-2.802.261.971,00
Beban Barang dan Jasa BLUD	50.352.774.154,00	50.649.658.504,00	-296.884.350,00	RSUD	-296.884.350,00
Jumlah	159.299.517.077,17	152.809.578.369,880	6.489.938.707,29		

5.4.2.3. Beban Jasa

Beban Jasa pada tahun 2022 senilai Rp170.993.858.294,07 dengan rincian sebagai berikut:

Tabel 5.139. Beban Jasa

Akun	Saldo Tahun 2022 (Rp)			Keterangan	
	LO	LRA	Perbedaan	Uraian	Jumlah
Beban Honorarium Narasumber atau Pembahas, Moderator, Pembawa Acara, dan Panitia	2.362.345.500,00	2.353.505.500,00	8.840.000,00	Belanja BOP Dinas Pendidikan	8.840.000,00
Beban Honorarium Tim Pelaksana Kegiatan dan Sekretariat Tim Pelaksana Kegiatan	9.106.720.266,00	9.106.720.266,00	0,00		0,00
Beban Honorarium Pemberi Keterangan Ahli, Saksi Ahli, dan Beracara	432.000.000,00	432.000.000,00	0,00		0,00
Beban Honorarium Penyuluhan atau Pendampingan	155.600.000,00	155.600.000,00	0,00		0,00
Beban Honorarium Rohaniwan	37.900.000,00	37.900.000,00	0,00		0,00
Beban Honorarium Tim Penyusunan Jurnal, Buletin, Majalah, Pengelola Teknologi Informasi dan Pengelola Website	319.135.000,00	319.135.000,00	0,00		0,00
Beban Honorarium Penyelenggara Ujian	11.261.000,00	3.810.000,00	7.451.000,00	Belanja BOP Dinas Pendidikan	7.451.000,00
Beban Honorarium Penyelenggaraan Kegiatan Pendidikan dan Pelatihan	18.900.000,00	18.900.000,00	0,00		0,00
Beban Honorarium Tim Anggaran	506.700.000,00	506.700.000,00	0,00		0,00



Catatan atas Laporan Keuangan
Pemerintah Kota Palangka Raya
Untuk tahun yang berakhir pada tanggal 31 Desember 2022

Akun	Saldo Tahun 2022 (Rp)			Keterangan	
	LO	LRA	Perbedaan	Uraian	Jumlah
Pemerintah Daerah					
Beban Jasa Tenaga Pendidikan	644.797.725,00	554.747.725,00	90.050.000,00	Belanja BOP Dinas Pendidikan	90.050.000,00
Beban Jasa Tenaga Kesehatan	6.383.194.750,00	6.383.194.750,00	0,00		0,00
Beban Jasa Tenaga Laboratorium	24.229.000,00	24.229.000,00	0,00		0,00
Beban Jasa Tenaga Penanganan Prasarana dan Sarana Umum	104.122.700,00	83.997.500,00	20.125.200,00	Belanja BOP Dinas Pendidikan	20.125.200,00
Beban Jasa Tenaga Ketenteraman, Ketertiban Umum, dan Perlindungan Masyarakat	4.188.176.980,00	4.188.176.980,00	0,00		0,00
Beban Jasa Tenaga Pemadam Kebakaran dan Penyelamatan	1.539.760.500,00	1.539.760.500,00	0,00		0,00
Beban Jasa Tenaga Penanganan Bencana	542.376.500,00	542.376.500,00	0,00		0,00
Beban Jasa Tenaga Perhubungan	3.780.654.430,00	3.780.654.430,00	0,00		0,00
Beban Jasa Tenaga Teknis Pertanian dan Pangan	222.143.000,00	222.143.000,00	0,00		0,00
Beban Jasa Tenaga Kesenian dan Kebudayaan	202.500.000,00	202.500.000,00	0,00		0,00
Beban Jasa Tenaga Administrasi	18.936.262.253,00	18.915.212.253,00	21.050.000,00	Belanja BOP Dinas Pendidikan	21.050.000,00
Beban Jasa Tenaga Operator Komputer	25.543.000,00	25.543.000,00	0,00		0,00
Beban Jasa Tenaga Pelayanan Umum	578.700.500,00	578.700.500,00	0,00		0,00
Beban Jasa Tenaga Ahli	933.404.998,00	933.404.998,00	0,00		0,00
Beban Jasa Tenaga Kebersihan	12.644.604.842,00	12.639.404.842,00	5.200.000,00	Belanja BOP Dinas Pendidikan	5.200.000,00
Beban Jasa Tenaga Keamanan	1.693.903.250,00	1.683.903.250,00	10.000.000,00	Belanja BOP Dinas Pendidikan	10.000.000,00
Beban Jasa Tenaga Supir	902.307.727,00	902.307.727,00	0,00		0,00
Beban Jasa Tenaga Juru Masak	337.380.000,00	337.380.000,00	0,00		0,00
Beban Jasa Tenaga Teknisi Mekanik dan Listrik	148.876.200,00	148.876.200,00	0,00		0,00



Catatan atas Laporan Keuangan
Pemerintah Kota Palangka Raya
Untuk tahun yang berakhir pada tanggal 31 Desember 2022

Akun	Saldo Tahun 2022 (Rp)			Keterangan	
	LO	LRA	Perbedaan	Uraian	Jumlah
Beban Jasa Juri Perlombaan/Pertandingan	28.500.000,00	28.500.000,00	0,00		0,00
Beban Jasa Tata Rias	19.535.000,00	19.535.000,00	0,00		0,00
Beban Jasa Tenaga Operator Tiket	257.300.000,00	257.300.000,00	0,00		0,00
Beban Jasa Pemasangan Instalasi Telepon, Air, dan Listrik	65.197.050,00	65.197.050,00	0,00		0,00
Beban Jasa Pelaksanaan Transaksi Keuangan	1.276.189.230,00	0,00	1.276.189.230,00	Reklasifikasi Utang Pinjaman dari Lembaga Keuangan Bukan Bank (LKBB)-BUMN-Jangka Pendek Ke Utang Jangka Panjang dan Beban Provisi	1.276.189.230,00
Beban Jasa Konversi Aplikasi/Sistem Informasi	526.781.190,00	526.781.190,00	0,00		0,00
Beban Jasa Penyelenggaraan Acara	1.101.648.200,00	1.101.648.200,00	0,00		0,00
Beban Jasa Kontribusi Asosiasi	161.000.000,00	161.000.000,00	0,00		0,00
Beban Jasa Pencucian Pakaian, Alat Kesenian dan Kebudayaan, serta Alat Rumah Tangga	0,00	0,00	0,00		0,00
Beban Jasa Kalibrasi	58.965.000,00	58.965.000,00	0,00		0,00
Beban Jasa Pengolahan Sampah	63.911.185,00	63.911.185,00	0,00		0,00
Beban Jasa Pembersihan, Pengendalian Hama, dan Fumigasi	92.648.870,00	92.648.870,00	0,00		0,00
Beban Jasa Pengukuran Tanah	320.660.130,00	320.660.130,00	0,00		0,00
Beban Jasa Iklan/Reklame, Film, dan Pemotretan	8.061.388.000,00	8.061.388.000,00	0,00		0,00



Catatan atas Laporan Keuangan
Pemerintah Kota Palangka Raya
Untuk tahun yang berakhir pada tanggal 31 Desember 2022

Akun	Saldo Tahun 2022 (Rp)			Keterangan	
	LO	LRA	Perbedaan	Uraian	Jumlah
Beban Jasa Operator Kapal	750.000,00	750.000,00	0,00		0,00
Beban Tagihan Telepon	809.207.328,00	833.745.244,00	-24.537.916,00	Total Perbedaan	-24.537.916,00
				Utang belanja telepon	5.711.108,00
				Pembayaran belanja telepon	-30.249.024,00
Beban Tagihan Air	235.219.508,00	235.177.558,00	41.950,00	Total Perbedaan	41.950,00
				Utang belanja tagihan air	15.534.670,00
				Pembayaran air	-15.492.720,00
Beban Tagihan Listrik	22.173.304.267,00	22.170.449.401,00	2.854.866,00	Total Perbedaan	2.854.866,00
				Utang belanja tagihan listrik	341.552.833,00
				Pembayaran listrik	-338.697.967,00
Beban Langganan Jurnal/Surat Kabar/Majalah	2.103.112.300,00	2.101.949.800,00	1.162.500,00	Total Perbedaan	1.162.500,00
				Belanja BOP Dinas Pendidikan	3.300.000,00
				Belanja Bappedalitbang	-2.137.500,00
Beban Kawat/Faksimili/Internet/TV Berlangganan	2.806.790.677,00	2.765.764.323,00	41.026.354,00	Total Perbedaan	41.026.354,00
				Utang Belanja Jasa Kantor-Kawat/Faksimili/Internet/TV Berlangganan	110.986.018,00
				Pembayaran Jasa Kantor-Kawat/Faksimili/Internet/TV Berlangganan	-69.959.664,00
Beban	27.862.000,00	27.862.000,00	0,00		0,00



Catatan atas Laporan Keuangan
Pemerintah Kota Palangka Raya
Untuk tahun yang berakhir pada tanggal 31 Desember 2022

Akun	Saldo Tahun 2022 (Rp)			Keterangan	
	LO	LRA	Perbedaan	Uraian	Jumlah
Paket/Pengiriman					
Beban Penambahan Daya	30.000.000,00	30.000.000,00	0,00		0,00
Beban Pembayaran Pajak, Bea, dan Perizinan	655.680.901,64	442.146.187,00	213.534.714,64	Beban dibayar dimuka	213.534.714,64
Beban Medical Check Up	106.880.000,00	106.880.000,00	0,00		0,00
Beban luran Jaminan Kesehatan bagi Peserta PBPU dan BP Kelas 3	20.163.399.600,00	21.264.636.500,00	-1.101.236.900,00	Total Perbedaan	-1.101.236.900,00
				Utang BPJS Dinkes	-1.095.964.500,00
				Utang Bantuan Jamkes	-5.272.400,00
Beban Bantuan luran Jaminan Kesehatan bagi Peserta PBPU dan BP Kelas 3	2.494.257.334,00	2.500.318.800,00	-6.061.466,00	Utang Bantuan Jamkes	-6.061.466,00
Beban luran Jaminan Kesehatan bagi Non ASN	2.146.617.176,00	2.142.997.241,00	3.619.935,00	utang kekurangan BPJS DPKP	3.619.935,00
Beban luran Jaminan Kecelakaan Kerja bagi Non ASN	382.609.792,00	382.609.792,00	0,00		0,00
Beban luran Jaminan Kematian bagi Non ASN	45.582.511,00	45.582.511,00	0,00		0,00
Beban Asuransi Barang Milik Daerah	8.272.260,43	3.311.576,00	4.960.684,43	Total Perbedaan	4.960.684,43
				Jurnal balik Beban dibayar dimuka Balitbang	1.248.809,43
				Jurnal balik Beban dibayar dimuka Dinas Pendidikan	3.711.875,00
Beban Sewa Tanah Bangunan Perumahan/Gedung Tempat Tinggal	45.000.000,00	45.000.000,00	0,00		0,00
Beban Sewa Electric Generating Set	3.150.000,00	3.150.000,00	0,00		0,00
Beban Sewa Kendaraan Bermotor Penumpang	335.975.000,00	335.975.000,00	0,00		0,00
Beban Sewa Alat	224.675.000,00	224.675.000,00	0,00		0,00



Catatan atas Laporan Keuangan
Pemerintah Kota Palangka Raya
Untuk tahun yang berakhir pada tanggal 31 Desember 2022

Akun	Saldo Tahun 2022 (Rp)			Keterangan	
	LO	LRA	Perbedaan	Uraian	Jumlah
Angkutan Darat Bermotor Lainnya					
Beban Sewa Alat Angkutan Apung Bermotor untuk Penumpang	23.400.000,00	23.400.000,00	0,00		0,00
Beban Sewa Alat Pendingin	12.350.000,00	12.350.000,00	0,00		0,00
Beban Sewa Alat Rumah Tangga Lainnya (Home Use)	178.725.000,00	180.950.000,00	-2.225.000,00	Jurnal koreksi Kepala bagian umum Sekretariat Daerah	-2.225.000,00
Beban Sewa Peralatan Komunikasi untuk Dokumentasi	4.500.000,00	4.500.000,00	0,00		0,00
Beban Sewa Peralatan Umum	120.754.000,00	120.754.000,00	0,00		0,00
Beban Sewa Komputer Jaringan	130.725.000,00	130.725.000,00	0,00		0,00
Beban Sewa Komputer Unit Lainnya	0,00	0,00	0,00		0,00
Beban Sewa Peralatan Komputer Lainnya	134.999.999,00	134.999.999,00	0,00		0,00
Beban Sewa Bangunan Gedung Kantor	15.400.000,00	15.400.000,00	0,00		0,00
Beban Sewa Bangunan Gedung Garasi/Pool	0,00	0,00	0,00		0,00
Beban Sewa Bangunan Terbuka	105.000.000,00	105.000.000,00	0,00		0,00
Beban Sewa Bangunan Gedung Tempat Kerja Lainnya	544.650.000,00	544.650.000,00	0,00		0,00
Beban Sewa Taman	30.460.000,00	30.460.000,00	0,00		0,00
Beban Sewa Bangunan Gedung Tempat Kerja Lainnya	395.250.000,00	395.250.000,00	0,00		0,00
Beban Sewa Hotel	266.085.000,00	266.085.000,00	0,00		0,00
Beban Sewa Audio Visual	3.000.000,00	3.000.000,00	0,00		0,00
Beban Sewa Alat Musik	152.715.000,00	152.715.000,00	0,00		0,00
Beban Sewa Alat Peraga Kesenian	13.000.000,00	13.000.000,00	0,00		0,00
Beban Jasa Konsultansi Perencanaan	110.822.500,00	165.022.500,00	-54.200.000,00	Total Perbedaan	-54.200.000,00



Catatan atas Laporan Keuangan
Pemerintah Kota Palangka Raya
Untuk tahun yang berakhir pada tanggal 31 Desember 2022

Akun	Saldo Tahun 2022 (Rp)			Keterangan	
	LO	LRA	Perbedaan	Uraian	Jumlah
Arsitektur-Jasa Desain Arsitektural					
				Reklas Aset tetap Dinas Perhubungan	-42.700.000,00
				Reklas Aset tetap Dinas Perikanan	-11.500.000,00
Beban Jasa Konsultansi Perencanaan Arsitektur-Jasa Arsitektur Lainnya	191.089.737,00	438.889.737,00	-247.800.000,00		-247.800.000,00
				Reklas Aset tetap Disperkimta n	-148.800.000,00
				Reklas Aset tetap Disperkimta n	-99.000.000,00
Beban Jasa Konsultansi Perencanaan Rekayasa-Jasa Nasihat dan Konsultansi Rekayasa Teknik	99.500.000,00	99.500.000,00	0,00		0,00
Beban Jasa Konsultansi Perencanaan Rekayasa-Jasa Desain Rekayasa untuk Pekerjaan Teknik Sipil Air	675.301.000,00	675.301.000,00	0,00		0,00
Beban Jasa Konsultansi Perencanaan Rekayasa-Jasa Desain Rekayasa untuk Pekerjaan Teknik Sipil Transportasi	1.319.637.000,00	1.349.517.000,00	-29.880.000,00	Total Perbedaan	-29.880.000,00
				Reklas Aset tetap Disperkimta n	-14.940.000,00
				Reklas Aset tetap Disperkimta n	-14.940.000,00
Beban Jasa	146.000.000,00	146.000.000,00	0,00		0,00



Catatan atas Laporan Keuangan
Pemerintah Kota Palangka Raya
Untuk tahun yang berakhir pada tanggal 31 Desember 2022

Akun	Saldo Tahun 2022 (Rp)			Keterangan	
	LO	LRA	Perbedaan	Uraian	Jumlah
Konsultansi Perencanaan Rekayasa-Jasa Desain Rekayasa Lainnya					
Beban Jasa Konsultansi Perencanaan Penataan Ruang-Jasa Perencanaan dan Perancangan Perkotaan	469.368.000,00	469.368.000,00	0,00		0,00
Beban Jasa Konsultansi Perencanaan Penataan Ruang-Jasa Perencanaan Wilayah	653.842.000,00	653.842.000,00	0,00		0,00
Beban Jasa Konsultansi Pengawasan Arsitektur	12.055.600,00	12.055.600,00	0,00		0,00
Beban Jasa Konsultansi Pengawasan Rekayasa-Jasa Pengawas Pekerjaan Konstruksi Bangunan Gedung	114.153.660,00	904.393.060,00	-790.239.400,00	Total Perbedaan	-790.239.400,00
				Reklas Aset tetap Disperkimta n	-182.183.000,00
				Reklas Aset tetap Disperkimta n	-18.480.575,93
				Reklas Aset tetap Disperkimta n	-29.626.824,07
				Reklas Aset tetap Disperkimta n	-559.949.000,00
Beban Jasa Konsultansi Pengawasan Rekayasa-Jasa Pengawas Pekerjaan Konstruksi Teknik Sipil Transportasi	42.543.000,00	824.720.000,00	-782.177.000,00	Total Perbedaan	-782.177.000,00
				Reklas Aset	-33.655.200,00



Catatan atas Laporan Keuangan
Pemerintah Kota Palangka Raya
Untuk tahun yang berakhir pada tanggal 31 Desember 2022

Akun	Saldo Tahun 2022 (Rp)			Keterangan	
	LO	LRA	Perbedaan	Uraian	Jumlah
				tetap Disperkimta n	
				Reklas Aset tetap Disperkimta n	-630.436.540,96
				Reklas Aset tetap Disperkimta n	-58.632.259,04
				Reklas Aset tetap Disperkimta n	-59.453.000,00
Beban Jasa Konsultansi Pengawasan Rekayasa-Jasa Pengawas Pekerjaan Konstruksi Teknik Sipil Air	191.816.060,00	191.816.060,00	0,00		0,00
Beban Jasa Konsultansi Pengawasan Rekayasa-Jasa Pengawas Pekerjaan Konstruksi dan Instalasi Proses dan Fasilitas Industri	173.147.000,00	173.147.000,00	0,00		0,00
Beban Jasa Konsultansi Lainnya-Jasa Konsultansi Lingkungan	24.420.000,00	24.420.000,00	0,00		0,00
Beban Jasa Konsultansi Berorientasi Bidang Keuangan	124.998.000,00	124.998.000,00	0,00		0,00
Beban Jasa Konsultansi Berorientasi Layanan-Jasa Konsultansi Manajemen	269.141.200,00	269.141.200,00	0,00		0,00
Beban Beasiswa Tugas Belajar S2	126.526.000,00	126.526.000,00	0,00		0,00
Beban Kursus Singkat/Pelatihan	1.203.399.000,00	1.203.399.000,00	0,00		0,00
Beban Sosialisasi	10.000.000,00	10.000.000,00	0,00		0,00
Beban Bimbingan Teknis	2.737.226.709,00	2.732.574.991,00	4.651.718,00	Total Perbedaan	4.651.718,00
				Reklas belanja DLH	6.000.000,00
				Reklas	-5.823.282,00



Catatan atas Laporan Keuangan
Pemerintah Kota Palangka Raya
Untuk tahun yang berakhir pada tanggal 31 Desember 2022

Akun	Saldo Tahun 2022 (Rp)			Keterangan	
	LO	LRA	Perbedaan	Uraian	Jumlah
				belanja DLH	
				Reklas belanja BOP Dinas Pendidikan	4.475.000,00
Beban Diklat Kepemimpinan	1.211.240.000,00	1.211.240.000,00	0,00		0,00
Beban Insentif Pegawai Non ASN atas Pemungutan Pajak Hotel	59.739.517,00	59.739.517,00	0,00		0,00
Beban Insentif Pegawai Non ASN atas Pemungutan Pajak Restoran	110.174.117,00	110.174.117,00	0,00		0,00
Beban Insentif Pegawai Non ASN atas Pemungutan Pajak Hiburan	14.207.640,00	14.207.640,00	0,00		0,00
Beban Insentif Pegawai Non ASN atas Pemungutan Pajak Reklame	7.686.250,00	7.686.250,00	0,00		0,00
Beban Insentif Pegawai Non ASN atas Pemungutan Pajak Penerangan Jalan	250.840.457,00	250.840.457,00	0,00		0,00
Beban Insentif Pegawai Non ASN atas Pemungutan Pajak Parkir	5.808.422,00	5.808.422,00	0,00		0,00
Beban Insentif Pegawai Non ASN atas Pemungutan Pajak Air Tanah	423.586,00	423.586,00	0,00		0,00
Beban Insentif Pegawai Non ASN atas Pemungutan Pajak Sarang Burung Walet	2.015.000,00	2.015.000,00	0,00		0,00
Beban Insentif Pegawai Non ASN atas Pemungutan Pajak Mineral Bukan Logam dan Batuan	23.110.780,00	23.110.780,00	0,00		0,00
Beban Insentif Pegawai Non ASN atas Pemungutan Pajak Pajak Bumi dan Bangunan Perdesaan dan Perkotaan	60.547.806,00	60.547.806,00	0,00		0,00
Beban Insentif	207.676.286,00	207.676.286,00	0,00		0,00



Catatan atas Laporan Keuangan
Pemerintah Kota Palangka Raya
Untuk tahun yang berakhir pada tanggal 31 Desember 2022

Akun	Saldo Tahun 2022 (Rp)			Keterangan	
	LO	LRA	Perbedaan	Uraian	Jumlah
Pegawai Non ASN atas Pemungutan Bea Perolehan Hak atas Tanah dan Bangunan					
Beban Insentif bagi Pegawai Non ASN atas Pemungutan Retribusi Jasa Umum- Pengawasan dan Pengendalian Menara Telekomunikasi	1.000.000,00	1.000.000,00	0,00		0,00
Beban Hadiah yang Bersifat Perlombaan	267.564.120,00	237.914.120,00	29.650.000,00	Persediaan Persediaan Untuk Dijual/Diserahkan Kepada Masyarakat Kecamatan Pahandut TA.2021	29.650.000,00
Beban Beasiswa	126.500.000,00	126.500.000,00	0,00		
Beban Penanganan Dampak Sosial Kemasyarakatan	927.700.000,00	927.700.000,00	0,00		
Beban Transfer Keuangan Daerah dan Desa (TKDD)	3.360.000.000,00	3.360.000.000,00	0,00		
Beban Jasa yang Diberikan kepada Pihak Ketiga/Pihak Lain	8.691.777.187,00	8.995.123.132,00	-303.345.945,00	Total Perbedaan	-303.345.945,00
				BKPSDM	42.963.327,00
				Bappedalitbang	-250.000.000,00
				Disparbudpora	-40.000.000,00
				Dinas Perpustakaan Kearsipan	71.478.900,00
				Dinas Perpustakaan Kearsipan	14.952.145,00
				DPMPSTSP	-89.650.000,00
				Dinkes	-104.000.000,00
				Dinkes	-464.920.000,00
				Disperkimtan	593.829.683,00
				Disperkimtan	20.000.000,00
				RSUD	-98.000.000,00



Catatan atas Laporan Keuangan
Pemerintah Kota Palangka Raya
Untuk tahun yang berakhir pada tanggal 31 Desember 2022

Akun	Saldo Tahun 2022 (Rp)			Keterangan	
	LO	LRA	Perbedaan	Uraian	Jumlah
Beban Jasa yang Diberikan kepada Masyarakat	11.224.277.030,00	11.453.960.330,00	-229.683.300,00	Total Perbedaan	-229.683.300,00
				BPPRD	-5.700.000,00
				Damkar	-218.235.000,00
				Damkar	-7.248.300,00
				BOP PAUD	1.500.000,00
Jumlah	170.993.858.294,07	175.923.983.390,00	-4.930.125.095,93		

5.4.2.4. Beban Pemeliharaan

Beban Pemeliharaan pada tahun 2022 senilai Rp17.444.677.810,00 dengan rincian sebagai berikut:

Tabel 5.140. Beban Pemeliharaan

Uraian	Saldo Tahun 2022 (Rp)			Keterangan	
	LO	LRA	Perbedaan	Uraian	Jumlah
Beban Pemeliharaan Tanah	270.665.100,00	270.665.100,00	0,0		
Beban Pemeliharaan Peralatan dan Mesin	8.489.146.945,00	8.485.311.945,00	3.835.000,00	Total Perbedaan	3.835.000,00
				Pembayaran Belanja BOP PAUD TK Negeri Tahun Anggaran 2022 dari Kas Lainnya	1.610.000,00
				Reklas dari Belanja Pemeliharaan Alat Kantor dan Rumah Tangga ke Belanja Sewa Alat Rumah Tangga Lainnya (Home Use)	2.225.000,00
Beban Pemeliharaan Gedung dan Bangunan	6.518.822.785,00	6.877.551.112,00	-358.728.327,00	Total Perbedaan	-358.728.327,00
				Reklas ke Bangunan Gedung Kantor Bappedalitbang	-7.876.000,00
				Reklas ke	-20.000.000,00



Catatan atas Laporan Keuangan
Pemerintah Kota Palangka Raya
Untuk tahun yang berakhir pada tanggal 31 Desember 2022

Uraian	Saldo Tahun 2022 (Rp)			Keterangan	
	LO	LRA	Perbedaan	Uraian	Jumlah
				Bangunan Gedung Kantor Kesbangpol	
				Reklas ke Bangunan Gedung Tempat Pertemuan Dinas Pariwisata, Kebudayaan, Kepemudaan dan Olahraga	-348.726.800,00
				Reklas ke Bangunan Gedung Kantor Dinas Pariwisata, Kebudayaan, Kepemudaan dan Olahraga	-26.852.740,00
				Reklas ke Pagar Dinas Pariwisata, Kebudayaan, Kepemudaan dan Olahraga	-15.774.000,00
				Reklas ke Bangunan Parkir BPKAD	-19.955.000,00
				Reklas dari Bangunan Gedung Tempat Pertemuan Inspektorat	30.109.000,00
				Reklas ke Pompa Disperkimtan	-11.591.800,00
				Reklas dari Mebel Damkar	16.816.500,00
				Reklas dari Jalan Kota DPUPR	369.780.000,00
				Reklas ke Bangunan Parkir DPMPTSP	-59.466.000,00
				Reklas ke Bangunan Gedung Kantor Disperkimtan	-240.123.000,00
				Reklas ke	-93.566.400,00



Catatan atas Laporan Keuangan
Pemerintah Kota Palangka Raya
Untuk tahun yang berakhir pada tanggal 31 Desember 2022

Uraian	Saldo Tahun 2022 (Rp)			Keterangan	
	LO	LRA	Perbedaan	Uraian	Jumlah
				Flat/Rumah Susun Disperkimtan	
				Reklas dari Jaringan Induk Distribusi Disperkimtan	199.394.500,00
				Reklas dari Bangunan Gedung Kantor Disdik	212.653.349,00
				Reklas ke Bangunan Fasilitas Umum Disdik	-356.961.936,00
				Pembayaran Belanja BOP PAUD TK Negeri dari Kas Lainnya Disdik	6.972.000,00
				Reklas dari Belanja Pemeliharaan Bangunan Gedung ke Belanja Perjalanan Dinas Dalam Kota Disdik	840.000,00
				Reklas dari Belanja Pemeliharaan Bangunan Gedung ke Belanja Perjalanan Dinas Dalam Kota Disdik	1.400.000,00
				Reklas dari Belanja Pemeliharaan Bangunan Gedung ke Belanja Perjalanan Dinas Dalam Kota Disdik	4.200.000,00
Beban Pemeliharaan Jalan, Jaringan, dan Irigasi	2.035.162.980,00	1.990.162.980,00	45.000.000,00	Reklas dari Jaringan Listrik Lainnya BKPSDM	45.000.000,00
Beban	130.880.000,00	130.880.000,00	0,0		



Catatan atas Laporan Keuangan
Pemerintah Kota Palangka Raya
Untuk tahun yang berakhir pada tanggal 31 Desember 2022

Uraian	Saldo Tahun 2022 (Rp)			Keterangan	
	LO	LRA	Perbedaan	Uraian	Jumlah
Pemeliharaan Aset Tetap Lainnya					
Jumlah	17.444.677.810,00	17.754.571.137,00	-309.893.327,00		

5.4.2.5. Beban Perjalanan Dinas

Beban Perjalanan Dinas pada tahun 2022 senilai Rp65.203.544.224,00 dengan rincian sebagai berikut:

Tabel 5.141. Beban Perjalanan Dinas

Uraian	Saldo tahun 2022 (Rp)			Keterangan	
	LO	LRA	Perbedaan	Uraian	Jumlah
Beban Perjalanan Dinas Dalam Negeri	65.203.544.224,00	65.190.010.942,00	13.533.282,00	Total Perbedaan	13.533.282,00
				Beban Perjalanan Dinas Biasa dana BOP	20.150.000,00
				Penyesuaian Beban Perjalanan Dinas	-6.616.718,00
Jumlah	65.203.544.224,00	65.190.010.942,00	13.533.282,00		

5.4.2.6. Beban Bunga

Beban Bunga pada tahun 2022 senilai Rp4.900.166.680,85 dengan rincian sebagai berikut:

Tabel 5.142. Beban Bunga

Uraian	Saldo tahun 2022 (Rp)			Keterangan	
	LO	LRA	Perbedaan	Uraian	Jumlah
Beban Bunga atas Pinjaman kepada Lembaga Keuangan Bank (LKB)-BUMN-Jangka Panjang	1.727.863.330,85	1.674.436.872,00	53.426.458,85	Total Perbedaan	53.426.458,85
				Utang bunga BPKAD 2022	120.315.150,33
				Koreksi Utang Bunga BPKAD 2022	-66.888.691,48
Beban Bunga atas Pinjaman kepada Lembaga Keuangan Bukan Bank (LKBB)-BUMN-Jangka Menengah	3.172.303.350,00	3.137.853.350,00	34.450.000,00	Utang bunga BPKAD 2022	34.450.000,00



Catatan atas Laporan Keuangan
Pemerintah Kota Palangka Raya
Untuk tahun yang berakhir pada tanggal 31 Desember 2022

Uraian	Saldo tahun 2022 (Rp)			Keterangan	
	LO	LRA	Perbedaan	Uraian	Jumlah
Jumlah	4.900.166.680,85	4.812.290.222,00	87.876.458,85		

5.4.2.7. Beban Hibah

Beban Hibah tahun 2022 senilai Rp19.826.040.177,00 dengan rincian per masing-masing SKPD sebagai berikut:

Tabel 5.143. Beban Hibah

Uraian	Saldo Tahun 2022 (Rp)		
	LO	LRA	Perbedaan
Beban Hibah kepada Badan dan Lembaga yang Bersifat Nirlaba, Sukarela dan Sosial yang Dibentuk Berdasarkan Peraturan Perundang-Undangan	625.000.000,00	625.000.000,00	0
Beban Hibah kepada Badan dan Lembaga Nirlaba, Sukarela dan Sosial yang Telah Memiliki Surat Keterangan Terdaftar	15.672.880.187,00	15.672.880.187,00	0
Beban Hibah kepada Badan dan Lembaga Nirlaba, Sukarela Bersifat Sosial Kemasyarakatan	1.075.000.000,00	1.075.000.000,00	0
Beban Hibah Bantuan Keuangan Kepada Partai Politik	2.453.159.990,00	2.453.159.990,00	0
Jumlah	19.826.040.177,00	19.826.040.177,00	0

5.4.2.8. Beban Bantuan Sosial

Beban bunga pada tahun 2022 senilai Rp1.216.659.900,00 dengan rincian sebagai berikut:

Tabel 5.144. Beban Bantuan Sosial

Uraian	Saldo Tahun 2022 (Rp)		
	LO	LRA	Perbedaan
Beban Bantuan Sosial Uang yang Direncanakan kepada Individu	386.182.900,00	386.182.900,00	0
Beban Bantuan Sosial Uang yang Direncanakan kepada Keluarga	330.500.000,00	330.500.000,00	0
Beban Bantuan Sosial Barang yang Direncanakan kepada Keluarga	499.977.000,00	499.977.000,00	0
Jumlah	1.216.659.900,00	1.216.659.900,00	0

5.4.2.9. Beban Penyisihan Piutang

Beban Penyisihan Piutang periode 1 Januari 2022 sampai dengan 31 Desember 2022 senilai minus Rp16.200.460,63 dengan rincian sebagai berikut:

Tabel 5.145. Beban Penyisihan Piutang

SKPD	Saldo Tahun 2022 (Rp)
Beban Penyisihan Piutang Pajak Hotel	-326.400,00
Beban Penyisihan Pajak Restoran	13.075.794,85
Beban Penyisihan Pajak Reklame	78.243.565,20
Beban Penyisihan Piutang Pajak Air Tanah	4.002.480,40
Beban Penyisihan Piutang Pajak Bumi dan Bangunan Pedesaan dan Perkotaan (PBBP2)	4.016.017.251,05
Beban Penyisihan Piutang Retribusi Jasa Umum	19.971.040,00
Beban Penyisihan Piutang Retribusi Jasa Usaha	-74.409.693,62



Catatan atas Laporan Keuangan
Pemerintah Kota Palangka Raya
Untuk tahun yang berakhir pada tanggal 31 Desember 2022

Beban Penyisihan Piutang Pendapatan Bunga	11.155,40
Beban Penyisihan Piutang Penerimaan Komisi, Potongan, atau Bentuk Lain	895,25
Beban Penyisihan Piutang Pendapatan BLUD	-93.102.160,00
Beban Penyisihan Piutang Bagi Hasil	-3.966.434.389,16
Beban Penyisihan Piutang Pendapatan Lainnya	-13.250.000,00
Jumlah	-16.200.460,63

5.4.2.10. Beban Penyusutan dan Amortisasi

Beban Penyusutan dan Amortisasi Periode 1 Januari 2022 sampai dengan 31 Desember 2022 yang direalisasikan senilai Rp147.880.061.720,08 merupakan hasil penjumlahan dari Beban Penyusutan Peralatan dan Mesin, Beban Penyusutan Gedung dan Bangunan, Beban Penyusutan Jalan, Jaringan dan Irigasi, dan Beban Penyusutan Aset Tetap Lainnya dengan rincian sebagai berikut:

Tabel 5.146. Beban Penyusutan Peralatan dan Mesin

Uraian	Saldo Tahun 2022 (Rp)
Beban Penyusutan Alat Besar Darat	2.593.890.364,00
Beban Penyusutan Alat Bantu	440.620.811,00
Beban Penyusutan Alat Angkutan Darat Bermotor	8.679.858.055,94
Alat Angkutan Darat Tak Bermotor	164.786.167,00
Beban Penyusutan Alat Angkutan Apung Bermotor	596.408.884,00
Beban Penyusutan Alat Angkutan Apung Tak Bermotor	20.658.334,00
Beban Penyusutan Alat Bengkel Bermesin	109.138.630,00
Beban Penyusutan Alat Bengkel Tak Bermesin	37.293.895,00
Beban Penyusutan Alat Ukur	324.497.782,00
Beban Penyusutan Alat Pengolahan	102.051.850,00
Beban Penyusutan Alat Kantor	2.418.431.231,06
Beban Penyusutan Alat Rumah Tangga	6.660.756.795,18
Beban Penyusutan Meja dan Kursi Kerja/Rapat Pejabat	790.207.855,01
Beban Penyusutan Alat Studio	681.393.712,00
Beban Penyusutan Alat Komunikasi	159.502.056,00
Beban Penyusutan Peralatan Pemancar	90.883.082,63
Beban Penyusutan Alat Kedokteran	9.414.933.583,00
Beban Penyusutan Alat Kesehatan Umum	7.471.015,00
Beban Penyusutan Unit Alat Laboratorium	2.053.437.337,00
Beban Penyusutan Unit Alat Laboratorium Nuklir	8.340.715,00
Beban Penyusutan Alat Peraga Praktik Sekolah	1.059.002.819,00
Beban Penyusutan Alat Laboratorium Fisika Nuklir/Elektronika	6.512.244,00
Beban Penyusutan Alat Proteksi Radiasi/Proteksi Lingkungan	27.300.000,00
Beban Penyusutan Alat Laboratorium Lingkungan Hidup	61.428.066,00
Beban Penyusutan Peralatan Laboratorium Hidrodinamica	93.506.252,00
Beban Penyusutan Alat Laboratorium Standarisasi Kalibrasi dan Instrumentasi	4.294.375,00
Beban Penyusutan Komputer Unit	7.527.584.371,00
Beban Penyusutan Peralatan Komputer	3.113.415.513,00
Beban Penyusutan Sumur	1.433.946,00
Beban Penyusutan Alat Pelindung	83.484.763,00
Beban Penyusutan Alat SAR	29.491.566,00
Beban Penyusutan Alat Kerja Penerbangan	5.167.969,00
Beban Penyusutan Unit Peralatan Proses/Produksi	208.333,00



Catatan atas Laporan Keuangan
Pemerintah Kota Palangka Raya
Untuk tahun yang berakhir pada tanggal 31 Desember 2022

Uraian	Saldo Tahun 2022 (Rp)
Beban Penyusutan Rambu-Rambu Lalu Lintas Darat	320.697.170,00
Beban Penyusutan Peralatan Olahraga	70.591.443,00
Jumlah	47.758.680.984,82

Tabel 5.147. Beban Penyusutan Gedung dan Bangunan

Uraian	Saldo Tahun 2022 (Rp)
Bangunan Gedung Tempat Kerja	20.307.384.530,00
Beban Penyusutan Bangunan Gudang Tempat Tinggal	1.584.244.926,00
Beban Penyusutan Candi/Tugu Peringatan/ Prasasti	409.086.762,00
Beban Penyusutan Bangunan Menara Perambuan	3.138.944,00
Beban Penyusutan Tugu/Tanda Batas	336.967.191,00
Jumlah	22.640.822.353,00

Tabel 5.148. Beban Penyusutan Jalan, Jaringan dan Irigasi

Uraian	Saldo Tahun 2022 (Rp)
Beban Penyusutan Jalan	56.718.455.480,25
Beban Penyusutan Jembatan	1.774.066.532,00
Beban Penyusutan Bangunan Air Irigasi	4.216.756.894,00
Beban Penyusutan Bangunan Pengairan Pasang Surut	61.825.339,00
Beban Penyusutan Bangunan Pengembangan Rawa dan Polder	859.461.481,00
Beban Penyusutan Bangunan Pengaman Sungai/Pantai dan Penanggulangan Bencana Alam	5.246.642.659,00
Beban Penyusutan Bangunan Pengembangan Sumber Air dan Air Tanah	333.833.614,00
Beban Penyusutan Bangunan Air Bersih/Air Baku	328.236.234,00
Beban Penyusutan Bangunan Air Kotor	249.423.277,00
Beban Penyusutan Instalasi Air Bersih/Air Baku	1.107.556.053,00
Beban Penyusutan Instalasi Air Kotor	398.062.381,00
Beban Penyusutan Instalasi Pengolahan Sampah	1.466.168.033,00
Beban Penyusutan Instalasi Pembangkit Listrik	737.500,00
Beban Penyusutan Instalasi Gardu Listrik	57.480.021,00
Beban Penyusutan Instalasi Pengaman	4.053.675,00
Beban Penyusutan Jaringan Air Minum	86.950.157,00
Beban Penyusutan Jaringan Listrik	1.165.352.056,00
Beban Penyusutan Jaringan Telepon	1.097.500,00
Jumlah	74.076.158.886,25

Tabel 5.149. Beban Penyusutan Aset Tetap Lainnya

Uraian	Saldo Tahun 2022 (Rp)
Beban Penyusutan Aset Tetap Dalam Renovasi	2.672.942.562,01
Jumlah	2.672.942.562,01



Catatan atas Laporan Keuangan
Pemerintah Kota Palangka Raya
Untuk tahun yang berakhir pada tanggal 31 Desember 2022

Tabel 5.150. Beban Amortisasi Aset Tidak Berwujud

Uraian	Saldo Tahun 2022 (Rp)
Beban Amortisasi Aset Tidak Berwujud	731.456.934,00
Jumlah	731.456.934,00

5.4.2.11. Beban Transfer

Beban Transfer Periode 1 Januari 2022 sampai dengan 31 Desember 2022 yang direalisasikan senilai Rp485.000.000,00 dengan rincian sebagai berikut:

Tabel 5.151. Beban Transfer

Uraian	Saldo Tahun 2022 (Rp)		
	LO	LRA	Perbedaan
Beban Bantuan Keuangan Khusus antar Daerah Provinsi	245.000.000,00	245.000.000,00	0,00
Beban Bantuan Keuangan Khusus Kabupaten/Kota ke Daerah Provinsi	240.000.000,00	240.000.000,00	0,00
Jumlah	485.000.000,00	485.000.000,00	0,00

5.4.2.12. Beban Lain - Lain

Beban Lain-lain per 31 Desember 2022 sebesar Rp2.795.725.882,66 dengan rincian sebagai berikut:

Tabel 5.152. Beban Lain - Lain

Uraian	Saldo Tahun 2022 (Rp)
Beban Barang Ekstra Komptable Peralatan dan Mesin	2.047.274.528,66
Beban Barang Ekstra Komptable Gedung dan Bangunan	748.451.354,00
Jumlah	2.795.725.882,66

5.4.3. Kegiatan Non Operasional

Kegiatan non operasional pada tahun 2022 senilai -Rp9.139.771.225,14 yang terinci sebagai berikut:

Tabel 5.153. Kegiatan Non Operasional pada tahun 2022

Uraian	Saldo Tahun 2022 (Rp)
Surplus Penjualan Aset Non Lancar	20.633.262.913,94
Defisit Penjualan Aset Non Lancar	-29.773.034.139,08
Jumlah	-9.139.771.225,14

Surplus Penjualan Aset Non Lancar terdiri dari:

Tabel 5.154. Surplus Penjualan Aset Non Lancar pada tahun 2022

Uraian	Saldo Tahun 2022 (Rp)
Surplus Penjualan Bangunan Gedung-LO	-83.700.000,00
Surplus Penjualan Aset Tetap Dalam Renovasi- LO	-219.314.000,00
Surplus Penjualan Aset Lainnya-Aset Lain- Lain-LO	-1.804.491.056,51
Surplus Tukar Menukar Tanah -LO	2.734.340.000,00
Surplus Tukar Menukar Alat Angkutan-LO	16.636.627.970,45
Surplus Tukar Menukar Alat Bengkel dan Alat Ukur-LO	11.000.000,00
Surplus Tukar Menukar Alat Kantor dan Rumah Tangga-LO	613.094.000,00
Surplus Tukar Menukar Alat Kedokteran dan Kesehatan-LO	1.013.600.000,00



**Catatan atas Laporan Keuangan
Pemerintah Kota Palangka Raya
Untuk tahun yang berakhir pada tanggal 31 Desember 2022**

Surplus Tukar Menukar Bangunan Gedung-LO	1.708.354.000,00
Surplus Tukar Menukar Tugu Titik Kontrol/Pasti-LO	23.752.000,00
Jumlah	20.633.262.913,94

Defisit Penjualan Aset Non Lancar terdiri dari:

Tabel 5.155. Defisit Penjualan Aset Non Lancar pada tahun 2022

Uraian	Saldo Tahun 2022 (Rp)
Defisit Penjualan Tanah-LO	52.854.912,00
Defisit Penjualan Peralatan dan Mesin-LO	2.196.602.119,75
Defisit Penjualan Gedung dan Bangunan-LO	44.875.000,00
Defisit Penjualan Aset Lainnya-LO	6.333.807.034,28
Defisit Tukar Menukar Peralatan dan Mesin-LO	18.219.181.970,45
Defisit Tukar Menukar Gedung dan Bangunan- LO	2.068.106.000,00
Defisit Tukar Menukar Aset Lainnya-LO	857.607.102,60
Jumlah	29.773.034.139,08

5.4.4. Pos Luar Biasa

Pos luar biasa periode 1 Januari 2022 sampai dengan 31 Desember 2022 senilai Rp1.370.931.000,00 berupa Penyaluran Dana Belanja Tak Terduga (BTT) kepada Badan Penanggulangan Bencana Daerah Kota Palangka Raya.

5.5. LAPORAN ARUS KAS

Laporan arus kas adalah laporan yang menyajikan informasi mengenai arus kas masuk dan arus kas keluar selama periode akuntansi, serta saldo kas pada awal dan pada akhir periode akuntansi. Arus kas disajikan ke dalam kelompok aktivitas operasi, aktivitas investasi nonkeuangan, aktivitas pendanaan dan aktivitas transitoris.

5.5.1. Arus Kas dari Aktivitas Operasi

Aktivitas operasi adalah penerimaan dan pengeluaran kas yang ditujukan untuk kegiatan operasional dalam suatu periode akuntansi. Arus bersih kas dari aktivitas operasi mencerminkan kemampuan dalam menghasilkan kas yang cukup untuk membiayai aktivitas operasional.

Arus Kas dari Aktivitas Operasi	Tahun 2022 (Rp)	Tahun 2021 (Rp)	Bertambah/ Berkurang (Rp)
	322.594.935.981,40	290.007.774.208,26	32.587.161.773,14

Arus kas dari aktivitas operasi sampai dengan 31 Desember 2022 dan 31 Desember 2021 masing-masing surplus senilai Rp322.594.935.981,40 dan Rp290.007.774.208,26. Jumlah tersebut merupakan jumlah kas bersih dari aktivitas operasi yaitu arus kas masuk operasi dikurangi arus kas keluar operasi. Rincian arus kas dari aktivitas operasi sebagai berikut:

Tabel 5.156. Rincian Arus Kas dari Aktivitas Operasi per 31 Desember 2022

URAIAN	2022 (Rp)	2021 (Rp)
Arus Kas dari Aktivitas Operasi		
Arus Kas Masuk		
Pajak Daerah	131.364.248.668,75	114.635.746.584,98
Retribusi Daerah	12.608.354.644,98	10.837.019.254,80
Hasil Pengelolaan Kekayaan Daerah yang Dipisahkan	7.995.266.580,00	6.971.131.372,00



**Catatan atas Laporan Keuangan
Pemerintah Kota Palangka Raya
Untuk tahun yang berakhir pada tanggal 31 Desember 2022**

URAIAN	2022 (Rp)	2021 (Rp)
Lain-lain PAD yang Sah	124.290.865.667,40	163.341.460.663,61
Pendapatan Transfer Pemerintah Pusat	881.436.383.183,00	837.788.221.987,00
Pendapatan Transfer Antar Daerah	126.985.245.664,70	94.920.327.569,81
Pendapatan Hibah	889.500.000,00	1.227.000.000,00
Lain-lain Pendapatan Sesuai dengan Ketentuan Peraturan Perundang-Undangan	9.743.125.817,45	29.013.604.756,00
Jumlah Arus Kas Masuk	1.295.312.990.226,28	1.258.734.512.188,20
Arus Kas Keluar		
Belanja Pegawai	536.428.135.428,00	525.261.106.028,91
Belanja Barang dan Jasa	408.578.997.517,88	413.599.434.241,63
Belanja Bunga	4.812.290.222,00	978.485.497,78
Belanja Hibah	19.826.040.177,00	18.261.429.434,62
Belanja Bantuan Sosial	1.216.659.900,00	1.448.898.000,00
Belanja Tak Terduga	1.370.931.000,00	8.932.384.777,00
Transfer Bantuan Keuangan ke Pemerintah Daerah Lainnya	485.000.000,00	245.000.000,00
Jumlah Arus Kas Keluar	972.718.054.244,88	968.726.737.979,94
Arus Kas Bersih dari Aktivitas Operasi	322.594.935.981,40	290.007.774.208,26

5.5.2. Arus Kas dari Aktivitas Investasi

Aktivitas investasi adalah aktivitas untuk memperoleh atau melepaskan aset tetap yang bertujuan untuk meningkatkan dan menunjang operasi pemerintahan dan menghasilkan potensi pendapatan daerah di masa datang. Arus masuk kas dari aktivitas investasi aset nonkeuangan diperoleh dari pendapatan atas pelepasan/penjualan aset tetap. Arus keluar kas dari aktivitas investasi aset nonkeuangan diperoleh dari pembelian aset tetap atau belanja modal.

Arus Kas dari Aktivitas Investasi	Tahun 2022 (Rp)	Tahun 2021 (Rp)	Bertambah/Berkurang (Rp)
	-339.319.371.123,60	-210.508.105.004,65	-128.811.266.118,95

Arus kas dari aktivitas investasi tahun 2022 dan tahun 2021 masing-masing defisit senilai Rp339.319.371.123,60 dan Rp210.508.105.004,65. Jumlah tersebut merupakan jumlah arus kas bersih dari aktivitas investasi yaitu arus masuk kas investasi dikurangi dengan arus kas keluar kas investasi. Rincian aliran kas dari aktivitas investasi tahun 2022 dan tahun 2021 adalah sebagai berikut:

Tabel 5.157. Rincian Arus Kas dari Aktivitas Investasi per 31 Desember 2022

URAIAN	2022 (Rp)	2021 (Rp)
Arus Kas dari Aktivitas Investasi		
Arus Kas Masuk		
Hasil Penjualan Gedung dan Bangunan	42.748.559,00	0,00
Hasil Penjualan Peralatan dan Mesin	669.195.175,00	0,00
Jumlah Arus Kas Masuk	711.943.734,00	0,00
Arus Kas Keluar		
Belanja Modal Tanah	25.990.000,00	2.400.710.000,00



Catatan atas Laporan Keuangan
Pemerintah Kota Palangka Raya
Untuk tahun yang berakhir pada tanggal 31 Desember 2022

URAIAN	2022 (Rp)	2021 (Rp)
Belanja Modal Peralatan dan Mesin	67.269.984.359,00	49.381.815.028,65
Belanja Modal Gedung dan Bangunan	81.268.687.586,60	73.612.699.751,00
Belanja Modal Jalan, Irigasi dan Jaringan	172.953.508.850,00	75.012.754.225,00
Belanja Modal Aset Tetap Lainnya	518.144.062,00	605.126.000,00
Penyertaan Modal Daerah	17.995.000.000,00	9.495.000.000,00
Jumlah Arus Kas Keluar	340.031.314.857,60	210.508.105.004,65
Arus Kas Bersih dari Aktivitas Investasi	-339.319.371.123,60	-210.508.105.004,65

5.5.3. Arus Kas dari Aktivitas Pendanaan

Aktivitas pendanaan adalah penambahan atau pengurangan sumber dana pembiayaan, yang menggambarkan kemampuan pemerintah untuk memanfaatkan surplus atau menutup defisit anggaran.

Arus Kas dari Aktivitas Pendanaan	Tahun 2022 (Rp)	Tahun 2021 (Rp)	Bertambah/Berkurang (Rp)
	74.228.033.799,00	31.116.576.933,34	43.111.456.865,66

Arus kas dari aktivitas pendanaan tahun 2022 mengalami surplus senilai Rp74.228.033.799,00 dan tahun 2021 senilai Rp31.116.576.933,34. Jumlah tersebut merupakan jumlah kas bersih dari aktivitas pendanaan yaitu arus masuk kas pendanaan yaitu arus masuk kas pendanaan dikurangi dengan arus keluar kas pendanaan.

Tabel 5.158. Arus Kas dari Aktivitas Pendanaan per 31 Desember 2022

URAIAN	2022 (Rp)	2021 (Rp)
Arus Kas dari Aktivitas Pendanaan		
<i>Arus Kas Masuk</i>	95.118.923.000,00	32.500.000.000,00
Penerimaan Pinjaman Daerah	95.118.923.000,00	32.500.000.000,00
<i>Arus Kas Keluar</i>		
Pembayaran Cicilan Pokok Utang yang Jatuh Tempo	20.890.889.201,00	1.383.423.066,66
Jumlah Arus Kas Keluar	20.890.889.201,00	1.383.423.066,66
Arus Kas Bersih dari Aktivitas Pendanaan	74.228.033.799,00	31.116.576.933,34

5.5.4. Arus Kas dari Aktivitas Transitoris

Aktivitas transitoris adalah aktivitas keuangan pemerintah yang menyajikan arus kas masuk ke Kas Daerah dan arus keluar kas dari Kas Daerah yang bukan merupakan transaksi APBD. Arus masuk kas dari aktivitas transitoris adalah penerimaan kas untuk Perhitungan Fihak Ketiga (PFK). Demikian pula arus kas keluar kas di sini untuk menyajikan pengeluaran kas untuk penyetoran PFK kepada pihak yang berhak. Uang yang dipungut atau dipotong dari pembayaran yang dilakukan pemerintah ini bukan hak Pemerintah Daerah tetapi merupakan milik pihak ketiga. Transaksi transitoris berasal dari Perhitungan Fihak Ketiga (PFK).

Penyajian arus kas dari aktivitas transitoris tahun 2021 pada laporan keuangan tahun anggaran 2022 berbeda dengan laporan keuangan tahun anggaran 2021 audited karena pada laporan keuangan tahun anggaran 2022 arus kas dari aktivitas transitoris selain Perhitungan Fihak Ketiga (PFK) telah dipindahkan ke Saldo Awal Kas dan Saldo Akhir Kas.



Catatan atas Laporan Keuangan
Pemerintah Kota Palangka Raya
Untuk tahun yang berakhir pada tanggal 31 Desember 2022

Arus Kas dari Aktivitas Transitoris	Tahun 2022 (Rp)	Tahun 2021 (Rp)	Bertambah/Berkurang (Rp)
	0,00	0,00	0,00

Arus kas dari aktivitas transitoris tahun 2022 dan tahun 2021 senilai Rp0,00 dan Rp0,00. Jumlah tersebut merupakan jumlah kas bersih dari arus masuk kas transitoris.

Rincian arus kas dari aktivitas transitoris tahun 2022 dan tahun 2021 adalah sebagai berikut:

Tabel 5.159. Arus Kas dari Aktivitas Transitoris per 31 Desember 2022

URAIAN	2022 (Rp)	2021 (Rp)
Arus Kas dari Aktivitas Transitoris		
<i>Arus Kas Masuk</i>		
Penerimaan Perhitungan Fihak Ketiga (PFK)	103.099.578.226,00	0,00
Jumlah Arus Kas Masuk	103.099.578.226,00	0,00
<i>Arus Kas Keluar</i>		
Pengeluaran Perhitungan Fihak Ketiga (PFK)	103.099.578.226,00	0,00
Jumlah Arus Kas Keluar	103.099.578.226,00	0,00
Arus Kas Bersih dari Aktivitas Transitoris	0,00	0,00

Berdasarkan arus kas bersih dari keempat komponen laporan arus kas yaitu arus kas dari aktivitas operasi, arus kas dari aktivitas investasi, arus kas dari aktivitas transitoris bila keempat komponen tersebut dijumlahkan maka diperoleh arus kas selama periode adalah sebagai berikut:

Tabel 5.160. Arus Kas Bersih per 31 Desember 2022

URAIAN	2022 (Rp)	2021 (Rp)
Kenaikan / (Penurunan) Kas	57.503.598.656,80	110.616.246.136,95
Saldo Awal Kas	234.132.229.675,00	123.515.983.538,05
Saldo Akhir Kas	291.659.058.635,80	234.132.229.675,00
Saldo Akhir Kas Terdiri Dari :		
Kas di Kas Daerah	138.549.911.495,93	128.506.586.276,70
Kas di Bendahara Penerimaan	256.404,00	2.346.404,00
Kas di Bendahara Pengeluaran	60.240,00	0,00
Kas di BLUD	152.051.080.848,14	103.851.662.301,14
Kas Dana BOS	905.774.431,25	1.392.601.131,63
Kas Kas Dana Kapitasi pada FKTP Dana Kapitasi pada FKTP	128.527.401,48	378.816.050,53
Kas Lainnya	23.447.815,00	217.511,00
Saldo Akhir Kas	291.659.058.635,80	234.132.229.675,00

5.6. LAPORAN PERUBAHAN EKUITAS

Berikut disajikan laporan perubahan ekuitas Pemerintah Kota Palangka Raya tahun 2022:



Catatan atas Laporan Keuangan
Pemerintah Kota Palangka Raya
Untuk tahun yang berakhir pada tanggal 31 Desember 2022

Tabel 5.161. Laporan Perubahan Ekuitas per 31 Desember 2022

URAIAN	2022 (Rp)	2021 (Rp)
EKUITAS AWAL	3.849.113.849.183,17	3.670.623.038.752,93
SURPLUS/DEFISIT – LO	181.375.620.713,80	192.359.805.264,81
DAMPAK KUMULATIF PERUBAHAN KEBIJAKAN/KESALAHAN MENDASAR:	0,00	0,00
Koreksi Ekuitas	37.122.675.375,46	-13.868.994.834,57
EKUITAS AKHIR	4.067.612.145.272,43	3.849.113.849.183,17

Koreksi ekuitas senilai Rp37.122.675.375,46 dapat dijelaskan sebagai berikut:

Tabel 5.162. Rincian Koreksi Ekuitas

Uraian	Jumlah
Koreksi Ekuitas Lainnya	-193.746.621,40
Koreksi ekuitas - Piutang	37.378.125.780,00
Koreksi ekuitas - Penyisihan Piutang	-7.932.566.692,33
Koreksi Aset Tetap	559.009.946,00
Koreksi ekuitas - Akumulasi Penyusutan Aset Tetap	7.846.770.620,55
Koreksi ekuitas - Aset Lainnya	-534.917.657,36
Jumlah	37.122.675.375,46



BAB VI

PENJELASAN ATAS INFORMASI NON KEUANGAN

6.1. Domisili dan Bentuk Hukum Suatu Entitas Tempat Entitas

Pembentukan Pemerintahan Kota Palangka Raya merupakan bagian integral dari pembentukan provinsi Kalimantan Tengah berdasarkan Undang-Undang Darurat Nomor 10 Tahun 1957, Lembaran Negara Nomor 10 Tahun 1957, Lembaran Negara Nomor 53 berikut penjelasannya (Tambahan Lembaran Negara Nomor 1284) berlaku mulai tanggal 23 Mei 1957, yang selanjutnya disebut Undang-Undang Nomor 21 Tahun 1958, Parlemen Republik Indonesia tanggal 11 Mei 1959 mengesahkan Undang-Undang Nomor 27 Tahun 1959, yang menetapkan pembagian Provinsi Kalimantan Tengah dalam lima Kabupaten dan Palangka Raya sebagai ibukotanya. Sesuai dengan Peraturan Pemerintah, Pemerintah Kota Palangka Raya merupakan entitas pelaporan yang mempunyai kewajiban menyusun dan menyampaikan laporan pertanggungjawaban keuangan.

Pemerintah Kota Palangka Raya merupakan daerah otonom yang berada di wilayah Provinsi Kalimantan Tengah, secara administratif terbagi ke dalam lima kecamatan dan 26 kelurahan. Secara geografis terletak pada 113° 30' - 114° 07' Bujur Timur dan 1° 35' - 2° 24' Lintang Selatan, yang berbatasan dengan kabupaten Gunung Mas di sebelah utara, kabupaten Pulang Pisau di sebelah timur, kabupaten Pulang Pisau sebelah selatan dan Katingan sebelah barat.

Luas wilayah kota Palangka Raya 2.678,51 km² (267.851 Ha) dengan topografi terdiri dari tanah datar dan berbukit dengan kemiringan kurang dari 40%.

6.2. Ketentuan Perundang-Undangan Yang Menjadi Landasan Kegiatan Operasional

Kegiatan operasional Pemerintah Kota Palangka Raya pada Tahun Anggaran 2022 dilaksanakan berdasarkan:

1. Undang-undang Nomor 5 Tahun 1965 tentang pembentukan Kota Pradja Palangka Raya (Lembaran Negara Republik Indonesia Tahun 1965 Nomor 48, Tambahan Lembaran Negara Republik Indonesia Nomor 2753);
2. Peraturan Daerah Kota Palangka Raya Nomor 1 Tahun 2022 tentang Anggaran Pendapatan dan Belanja Daerah Tahun Anggaran 2022 (Lembaran Daerah Kota Palangka Raya Tahun 2022 Nomor 1, Tambahan Lembaran Daerah Kota Palangka Raya Nomor 1);
3. Peraturan Daerah Kota Palangka Raya Nomor 8 Tahun 2022 tentang Perubahan Anggaran Pendapatan dan Belanja Daerah Tahun Anggaran 2022 (Lembaran Daerah Kota Palangka Raya Tahun 2022 Nomor 8, Tambahan Lembaran Daerah Kota Palangka Raya Nomor 7);
4. Peraturan Wali Kota Palangka Raya Nomor 1 Tahun 2022 tentang Penjabaran Anggaran Pendapatan dan Belanja Daerah Tahun Anggaran 2022 (Berita Daerah Kota Palangka Raya Tahun 2022 Nomor 1);
5. Peraturan Wali Kota Palangka Raya Nomor 8 Tahun 2022 tentang Perubahan atas Peraturan Wali Kota Nomor 1 Tahun 2022 tentang Penjabaran Anggaran Pendapatan dan Belanja Daerah Kota Palangka Raya Tahun Anggaran 2022 (Berita Daerah Kota Palangka Raya Tahun 2022 Nomor 8);
6. Peraturan Wali Kota Palangka Raya Nomor 13 Tahun 2022 tentang Perubahan Kedua atas Peraturan Wali Kota Palangka Raya Nomor 1 Tahun 2022 tentang Penjabaran Anggaran Pendapatan dan Belanja Daerah Kota Palangka Raya Tahun Anggaran 2022 (Berita Daerah Kota Palangka Raya Tahun 2022 Nomor 13); dan
7. Peraturan Wali Kota Palangka Raya Nomor 28 Tahun 2022 tentang Penjabaran Perubahan Anggaran Pendapatan dan Belanja Daerah Kota Palangka Raya Tahun Anggaran 2022 (Berita Daerah Kota Palangka Raya Tahun 2022 Nomor 28).



**Catatan atas Laporan Keuangan
Pemerintah Kota Palangka Raya
Untuk tahun yang berakhir pada tanggal 31 Desember 2022**

6.3. Penggantian Manajemen Pemerintahan Selama Tahun Berjalan

Dalam tahun 2022 terjadi mutasi dan penggantian beberapa pejabat di Lingkungan Pemerintah Kota Palangka Raya yaitu sebagai berikut:

- a. Dalam rangka memenuhi kebutuhan organisasi terhadap Jabatan Pimpinan Tinggi (JPT) Pratama Eselon II.b, maka pada Tanggal 10 Maret 2022 dilakukan pelantikan 2 orang JPT Pratama Eselon II.b berdasarkan Keputusan Wali Kota Palangka Raya Nomor: 188.45/80/2022 yang dilaksanakan di Ruang Rapat BKPSDM Kota Palangka Raya;
- b. Dalam rangka memenuhi kebutuhan organisasi terhadap Jabatan Administrator Eselon III.a dan Eselon III.b serta Jabatan Pengawas Eselon IV.a, maka pada tanggal 10 Maret 2022 dilakukan Pelantikan 2 orang Pejabat Administrator Eselon III.a, 6 orang Pejabat Administrator Eselon III.b dan 1 orang Pejabat Pengawas Eselon IV.a berdasarkan Keputusan Wali Kota Palangka Raya Nomor: 188.45/81/2022 yang dilaksanakan di Ruang Rapat BKPSDM Kota Palangka Raya;
- c. Dalam rangka memenuhi kebutuhan organisasi terhadap Jabatan Administrator Eselon III.a, maka pada 30 Juni 2022 dilakukan pelantikan 3 orang Pejabat Administrator Eselon III.a berdasarkan Keputusan Wali Kota Palangka Raya Nomor: 188.45/217/2022 yang dilaksanakan di Ruang PK II Kantor Walikota Palangka Raya;
- d. Dalam rangka memenuhi kebutuhan organisasi terhadap Jabatan Pengawas Eselon IV.a, maka pada tanggal 6 September 2022 dilakukan pelantikan 1 orang Pejabat Pengawas Eselon IV.a berdasarkan Keputusan Wali Kota Palangka Raya Nomor: 188.45/304/2022 yang dilaksanakan di Ruang Rapat Bhakti Husada Dinas Kesehatan Kota Palangka Raya;
- e. Dalam rangka memenuhi kebutuhan organisasi terhadap Jabatan Pengawas Eselon IV.a, maka pada tanggal 24 Oktober 2022 s.d 31 Oktober 2022 dilakukan pelantikan 7 orang Pejabat Pengawas Eselon IV.a berdasarkan Keputusan Wali Kota Palangka Raya Nomor: 188.45/369/2022 yang dilaksanakan di masing – masing Perangkat Daerah Kota Palangka Raya; dan
- f. Dalam rangka memenuhi kebutuhan organisasi terhadap Jabatan Pimpinan Tinggi (JPT) Pratama Eselon II.b, maka pada tanggal 31 Desember 2022 dilakukan pelantikan 6 orang JPT Pratama Eselon II.b berdasarkan Keputusan Wali Kota Palangka Raya Nomor: 188.45/472/2022 yang dilaksanakan di Ruang PK II Kantor Walikota Palangka Raya.

6.4. Upaya Penanganan Pandemi COVID-19 Pemerintah Kota Palangka Raya Tahun Anggaran 2022

Pada Tahun Anggaran 2022 Pemerintah Kota Palangka Raya melaksanakan beberapa kegiatan dalam rangka penanganan pandemi COVID-19, berupa:

1. Asistensi/Edukasi
Diberikan kepada warga masyarakat yang akan melakukan kegiatan dengan mengumpulkan orang banyak tentang bahaya dan penyebaran *Corona Virus Disaease 2019 (COVID-19)* dengan tujuan masyarakat tetap melakukan protokol kesehatan yang ketat;
2. Sosialisasi
Sosialisasi dilakukan di tempat – tempat seperti sekolah dari SD hingga SMA dan kegiatan masyarakat yang mengumpulkan orang banyak dan kerumunan orang banyak seperti Cafe, Pasar Dadakan, Diskotik, Karaoke dan Tempat Hiburan Masyarakat;
3. Patroli
Dilakukan pagi dan malam ke tempat kegiatan masyarakat seperti Cafe, Diskotik, Karaoke dan Tempat Hiburan Masyarakat;
4. Penyemprotan
Penyemprotan dilakukan atas permintaan masyarakat yang akan melaksanakan kegiatan; dan
5. Pembagian Masker
Masker dibagikan kepada masyarakat yang tidak menggunakan masker di tempat umum yang bertujuan untuk mencegah terjadinya penularan *COVID-19*.



**Catatan atas Laporan Keuangan
Pemerintah Kota Palangka Raya
Untuk tahun yang berakhir pada tanggal 31 Desember 2022**

**BAB VII
PENUTUP**

Catatan atas Laporan Keuangan ini diharapkan dapat memberikan informasi yang memadai tentang penjelasan komponen Laporan Keuangan Pemerintah Kota Palangka Raya. Catatan atas Laporan Keuangan ini merupakan salah satu bentuk pertanggungjawaban akuntabilitas keuangan Pemerintah Kota Palangka Raya dengan memperhatikan hal-hal sebagai berikut:

1. Penyusunan Laporan Keuangan dan Catatan atas Laporan Keuangan Pemerintah Kota Palangka Raya Tahun 2022 berpedoman pada sistem dan prosedur pengelolaan keuangan daerah Kota Palangka Raya dan peraturan perundang-undangan lainnya yang berlaku, antara lain Peraturan Pemerintah Nomor 12 Tahun 2019 tentang Pengelolaan Keuangan Daerah dan Peraturan Menteri Dalam Negeri Nomor 77 Tahun 2020 tentang Pedoman Teknis Pengelolaan Keuangan Daerah;
2. Basis akuntansi yang digunakan dalam penyusunan Catatan atas Laporan Keuangan Pemerintah Kota Palangka Raya mengacu pada Prinsip-prinsip Akuntansi yang Berterima Umum (PABU) dan berbasis akrual;
3. Laporan Keuangan dan Catatan atas Laporan Keuangan ini merupakan bagian yang tidak terpisahkan dari Laporan Keuangan Pemerintah Kota Palangka Raya Tahun Anggaran 2022. Adapun akun-akun neraca yang dijelaskan hanya berkaitan pada pos-pos yang memiliki nilai transaksi terkait dengan APBD Tahun Anggaran 2022;
4. Diharapkan dengan diterbitkannya Laporan Keuangan dan Catatan atas Laporan Keuangan, dapat dijadikan salah satu sumber informasi bagi pihak eksternal yaitu. Para *stakeholders* dalam memahami kondisi dan kemampuan daerah yang tergambar dalam Laporan Keuangan Pemerintah Kota Palangka Raya, maupun pihak internal Pemerintah Kota Palangka Raya sendiri dalam pengambilan keputusan; dan
5. Atas jumlah Aset Tetap Pemerintah Kota Palangka Raya dalam Neraca Daerah per 31 Desember 2022, dalam penyusunannya sampai kepada penetapan jumlahnya yang tercantum dalam Neraca adalah kompilasi dari saldo awal Aset Daerah per 31 Desember 2022 ditambah/dikurangi mutasi Belanja Modal dan hal-hal lainnya dalam Tahun Anggaran 2022.

Demikian Laporan Keuangan dan Catatan atas Laporan Keuangan Pemerintah Kota Palangka Raya Tahun 2022 disusun untuk digunakan sebagaimana mestinya.

