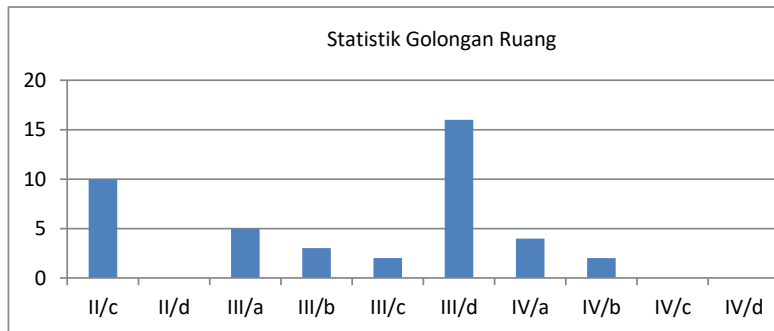


DAFTAR STATISTIK KEPEGAWAIAN

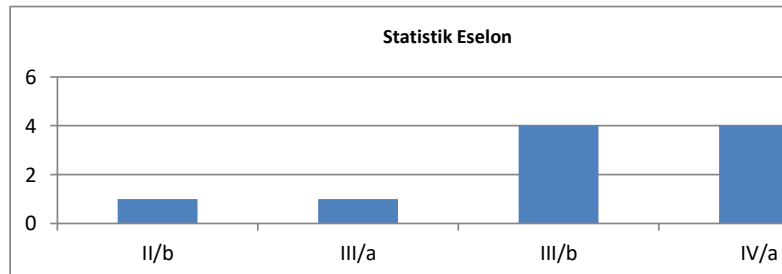
1. Statistik Golongan Ruang

GOLONGAN RUANG	JUMLAH
I/a	-
I/b	-
I/c	-
I/d	1
II/a	-
II/b	-
II/c	10
II/d	-
III/a	5
III/b	3
III/c	2
III/d	16
IV/a	4
IV/b	2
IV/c	-
IV/d	-
IV/e	-
Jumlah	43



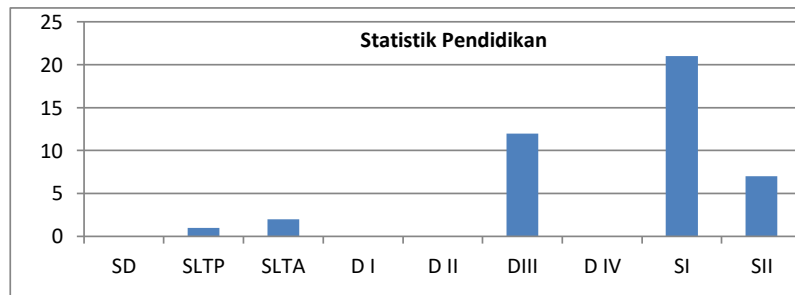
2. Statistik Eselon

Eselon	Jumlah
II/b	1
III/a	1
III/b	4
IV/a	4
Jumlah	10



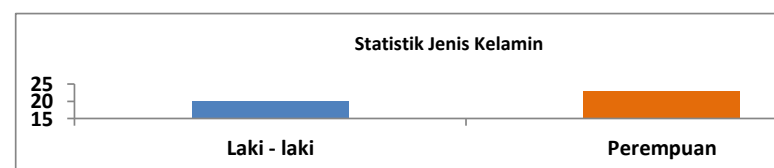
3. Statistik Pendidikan

PENDIDIKAN	Jumlah
SD	0
SLTP	1
SLTA	2
D I	-
D II	-
D III	12
D IV	-
SI	21
S2	7
S3	-
Jumlah	43



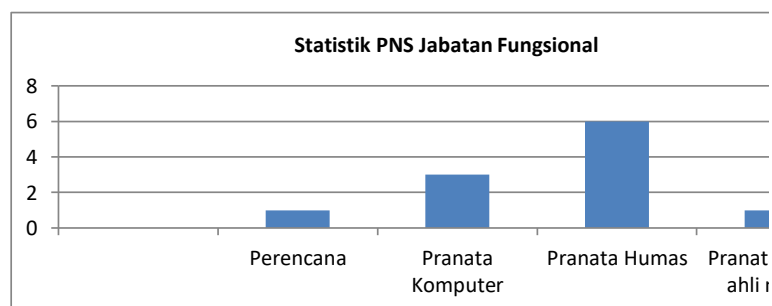
4. Statistik Jenis Kelamin

Jenis Kelamin	Jumlah
Laki - laki	20
Perempuan	23
Jumlah	43



5. Statistik PNS Jabatan Fungsional

Jabatan Fungsional Tertentu	Jumlah
Perencana	1
Pranata Komputer	3
Pranata Humas	6
Pranata humas ahli madya	1
Jumlah	11



IV/e

E

SIII

a humas
madya