



**PEMERINTAH KOTA PALANGKA RAYA**

**LAPORAN PENANAMAN MODAL  
TRIWULAN I  
(Periode Januari – Maret 2024)**

**DINAS PENANAMAN MODAL DAN PELAYANAN TERPADU SATU PINTU**

# Kata Pengantar

*Assalamualaikum warahmatullahi wabarakatuh, Salam sejahtera bagi kita semua, Om swastiyastu  
Tabe selamat lingu nalatai, salam sujud karendem melempang, adil katalino bacuramin kasaruga, basengat kajubata.*

Sejak tahun 2023 terjadi perubahan dengan penerbitan Undang-undang No. 6 Tahun 2023 tentang Penetapan Peraturan Pemerintah Pengganti Undang-Undang No. 2 Tahun 2022 Menjadi Undang-Undang. Undang-undang ini menggantikan UU No. 11 Tahun 2020 tentang Cipta Kerja dan Perpu No. 2 Tahun 2022 tentang Cipta Kerja.

Laporan ini merupakan hasil pengolahan data penanaman modal pada Bidang Penanaman Modal berdasarkan pengumpulan dan rekapitulasi data investasi *Online Single Submission – Risk Based Approach* (OSS-RBA) dan *National Single Window for Investment* (NSWI) dari Januari – Maret 2024. Semoga data-data laporan ini dapat kontribusi bagi pembangunan Kota “CANTIK” Palangka Raya.

Semoga Laporan bermanfaat bagi kemajuan investasi di Kota Palangka Raya.

Palangka Raya, Mei 2024  
Kepala Dinas Penanaman Modal dan  
Pelayanan Terpadu Satu Pintu  
Kota Palangka Raya



**H. AKHMAD FORDIANSYAH, SH.,M.AP**

Pembina Utama Muda (IV/c)

NIP. 19641121 198503 1 008

# RINGKASAN

Pada periode Januari-Maret tahun 2024 sebanyak 1.810 NIB terbit, terdiri dari 1.809 PMDN dan 1 PMA. Berdasarkan skala usaha terdapat 2.461 NIB Usaha Mikro Kecil (UMK) dan 11 NIB Non UMK. Dengan jumlah proyek sebanyak 4.571.

Sebaran proyek berdasarkan lokasi per kecamatan terdiri dari Jekan Raya sebanyak 2.696, Pahandut 1.339, Sabangau 286, Bukit Batu 214 dan Rakumpit 36. Sedangkan sebaran proyek berdasarkan tingkat risiko terdiri dari Risiko Rendah sebanyak 2.781, Risiko Menengah Rendah sebanyak 481, Risiko Menengah Tinggi sebanyak 1.027 dan Risiko Tinggi sebanyak 282

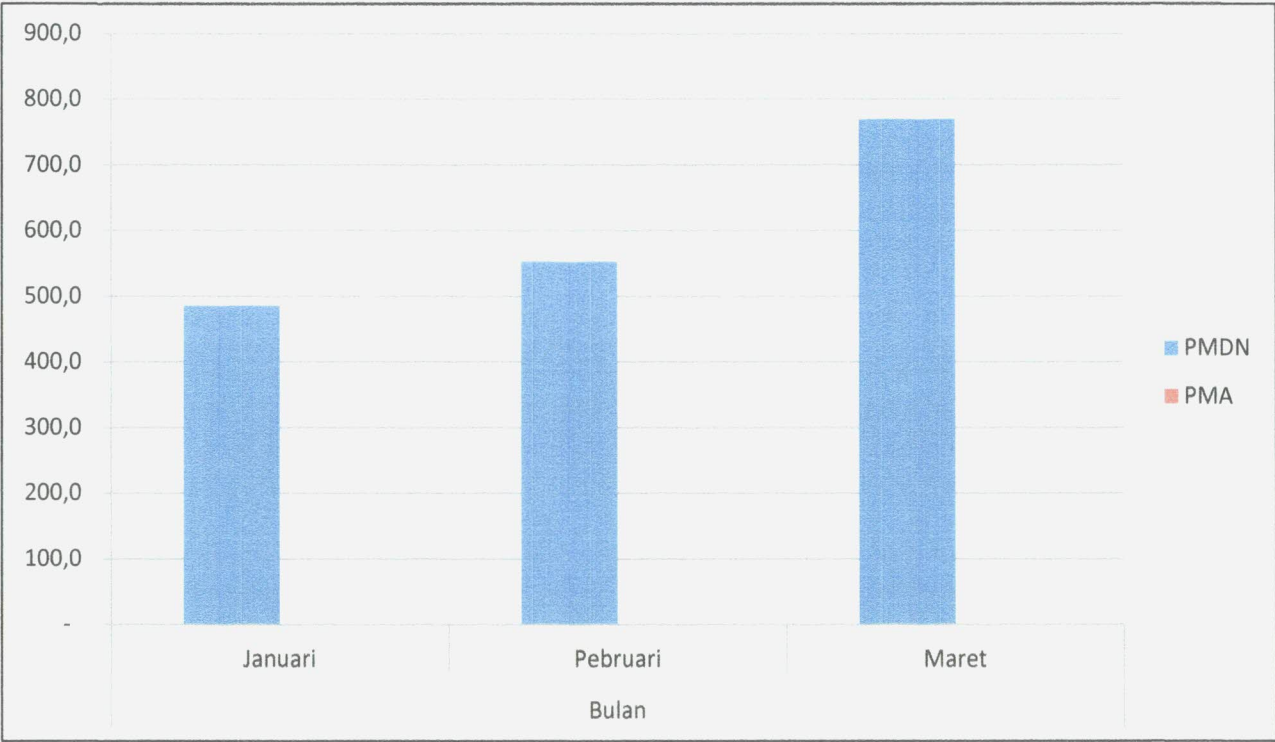
Berdasarkan status perizinan dalam hal ini terkait dengan verifikasi bagi Skala Usaha Non UMK yang memerlukan verifikasi dari Kementerian/Lembaga sebanyak 2.263 izin terdiri dari izin terbit/terverifikasi 55 izin, menunggu verifikasi persyaratan 47 izin dan terbit otomatis sebanyak 2.141 izin.

Realisasi Investasi di Kota Palangka Raya pada triwulan I Tahun 2024 sebesar Rp. 199,61 milyar dengan rincian Penanaman Modal Dalam Negeri (PMDN) sebesar Rp. 182,258 milyar dan Penanaman Modal Asing sebesar Rp. 17,352 milyar.



# NIB Terbit Triwulan I Tahun 2024

No.	Jenis Usaha	Bulan		
		Januari	Pebruari	Maret
1.	PMDN	486	553	770
2.	PMA	1	-	-
Jumlah		487	553	770

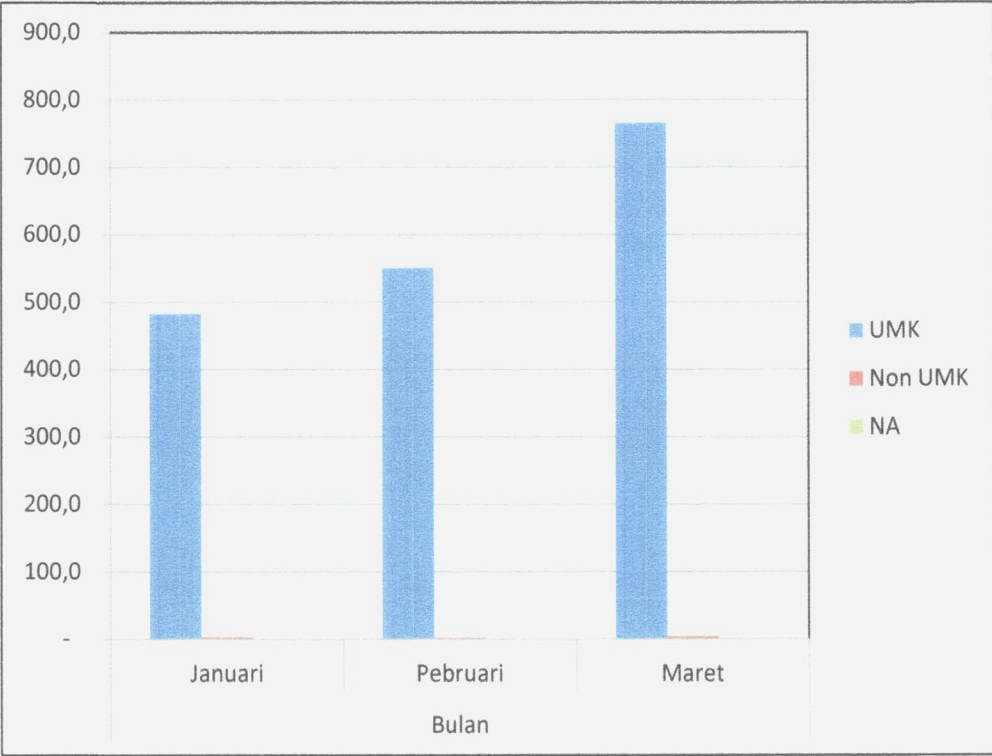


Jumlah NIB terbit berdasarkan jenis usaha pada triwulan I Tahun 2024 berjumlah 1.810 NIB.

Hampir semua investor yang terdaftar pada triwulan I Tahun 2024 adalah Penanaman Modal Dalam Negeri (PMDN).

# NIB Terbit Triwulan I Tahun 2024

No.	Skala Usaha	Bulan		
		Januari	Pebruari	Maret
1.	UMK	483	551	766
2.	Non UMK	3	2	4
3.	NA	1	-	-
Jumlah		487	553	770

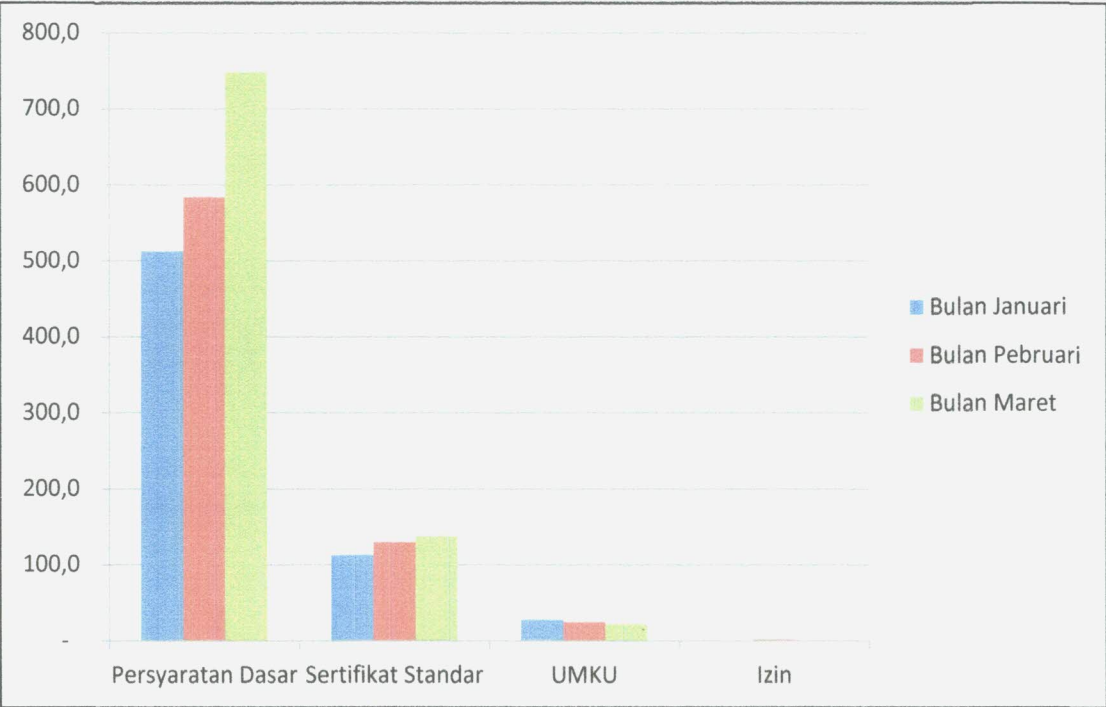


Jumlah NIB terbit berdasarkan skala usaha pada triwulan I Tahun 2024 berjumlah 1.810 NIB.

Jumlah terbanyak pada Usaha Mikro Kecil (UMK) adalah 1.800 NIB, sedangkan Non UMK (Menengah dan Besar) adalah 9 NIB dan 1 NIB tidak diketahui datanya.

# Perizinan Terbit Triwulan I Tahun 2024

No.	Sebaran Perizinan Berdasarkan Jenis	Bulan		
		Januari	Pebruari	Maret
1.	Persyaratan Dasar	513	584	749
2.	Sertifikat Standar	113	130	138
3.	UMKU	28	25	23
4.	Izin	1	2	-
Jumlah		655	741	910



Jumlah perizinan yang terbit sebanyak 2.306. Berdasarkan jenisnya terdiri dari:

1. Persyaratan Dasar: KKPR, Persetujuan Lingkungan dan PBG.
2. Sertifikat Standar dilakukan secara mandiri untuk tingkat risiko menengah rendah dan verifikasi K/L untuk menengah tinggi.
3. UMKU untuk mendapatkan sertifikat, sertifikasi, rekomendasi, dll.
4. Izin diberikan bagi pelaku usaha dengan risiko usaha tinggi.



# Perizinan Terbit Triwulan I Tahun 2024

No.	Status Perizinan	Bulan		
		Januari	Pebruari	Maret
1.	Izin Terbit/SS Terverifikasi	21	16	16
2.	Menunggu Verifikasi Persyaratan	16	16	22
3.	Terbit Otomatis	618	709	872
Jumlah		655	741	910



Berdasarkan status perizinan yang terbit otomatis paling banyak diterbitkan (2.199). Terbit otomatis didominasi oleh usaha dengan tingkat risiko rendah yang cukup sampai NIB dan menengah rendah dengan tambahan pernyataan mandiri. Berbeda dengan tingkat risiko menengah tinggi dan tinggi yang memerlukan verifikasi dari K/L teknis (sesuai kewenangan) agar dapat memperoleh persetujuan perizinan berusaha.

# Sebaran Proyek Triwulan I Tahun 2024

No.	Sebaran Proyek Berdasarkan Risiko	Bulan		
		Januari	Pebruari	Maret
1.	Rendah	712	899	1.173
2.	Menengah Rendah	150	150	182
3.	Menengah Tinggi	314	345	377
4.	Tinggi	92	89	102
Jumlah		1.268	1.483	1.834



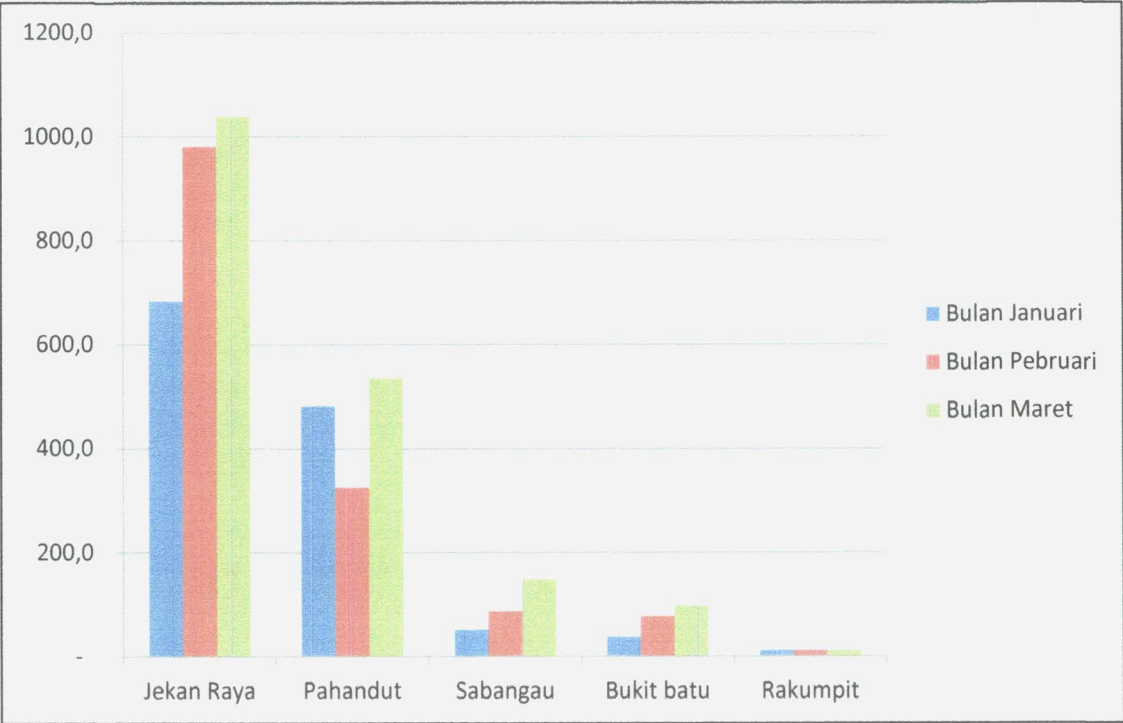
Terdapat 4 tingkat risiko dalam OSS RBA. Sebaran usaha tingkat risiko rendah paling banyak dengan jumlah 2.784.

Dibandingkan dengan jumlah izin yang diterbitkan menunjukkan usaha dengan tingkat risiko tinggi masih banyak yang menunggu verifikasi dari K/L teknis (sesuai kewenangan)



# Sebaran Proyek Triwulan I Tahun 2024

No.	Sebaran Proyek per Kecamatan	Bulan		
		Januari	Pebruari	Maret
1.	Jekan Raya	684	981	1.039
2.	Pahandut	482	325	536
3.	Sabangau	52	87	149
4.	Bukit batu	38	78	98
5.	Rakumpit	12	12	12
Jumlah		1.268	1.483	1.834

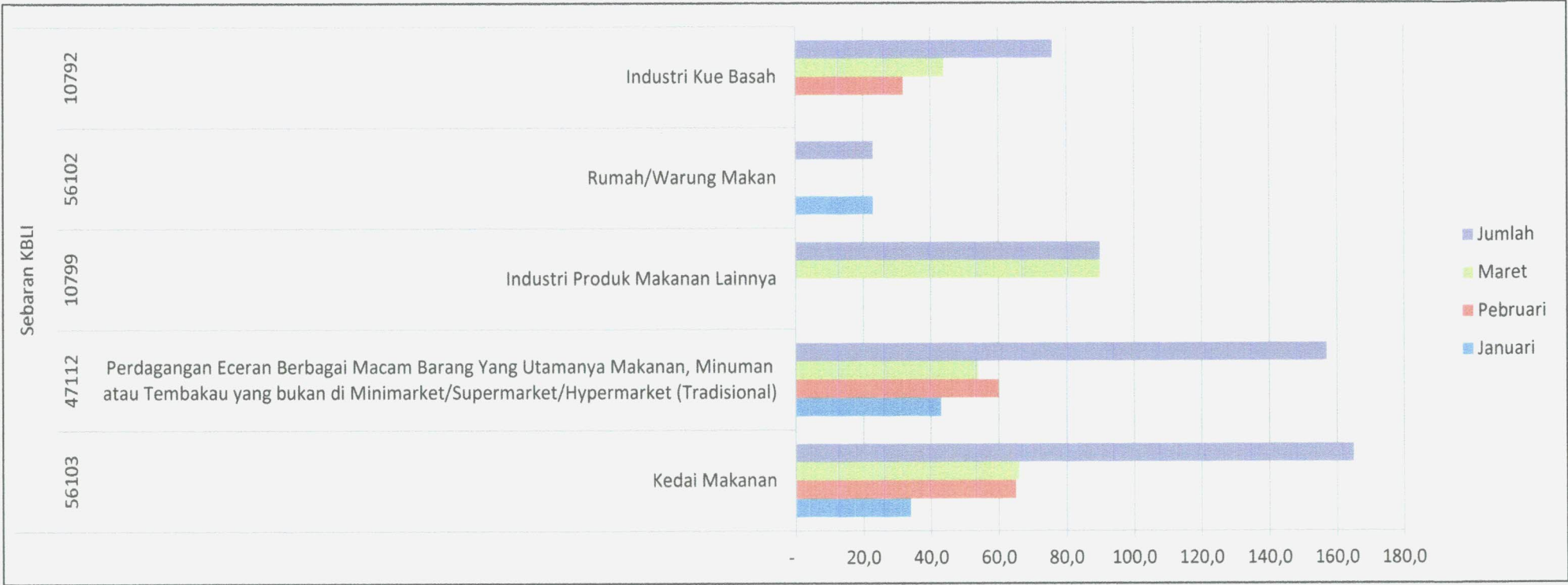


Berdasarkan lokasi dari total jumlah 4.585 proyek sebaran terbanyak berada di Kec. Jekan Raya 2.704 proyek, menunjukkan kegiatan perdagangan dan jasa sangat mendominasi kegiatan usaha di Kota Palangka Raya. Sebaran paling sedikit berada di Kec. Rakumpit sebanyak 36 proyek.

# Top 5 KBLI Triwulan I Tahun 2024

No.	Bulan	Sebaran KBLI				
		56103	47112	10799	56102	10792
		Kedai Makanan	Perdagangan Eceran Berbagai Macam Barang Yang Utamanya Makanan, Minuman atau Tembakau yang bukan di Minimarket/Supermarket/Hypermarket (Tradisional)	Industri Produk Makanan Lainnya	Rumah/Warung Makan	Industri Kue Basah
1	Januari	34	43	-	23	0
2	Pebruari	65	60	-	0	32
3	Maret	66	54	90	0	44
Jumlah		165	157	90	23	76

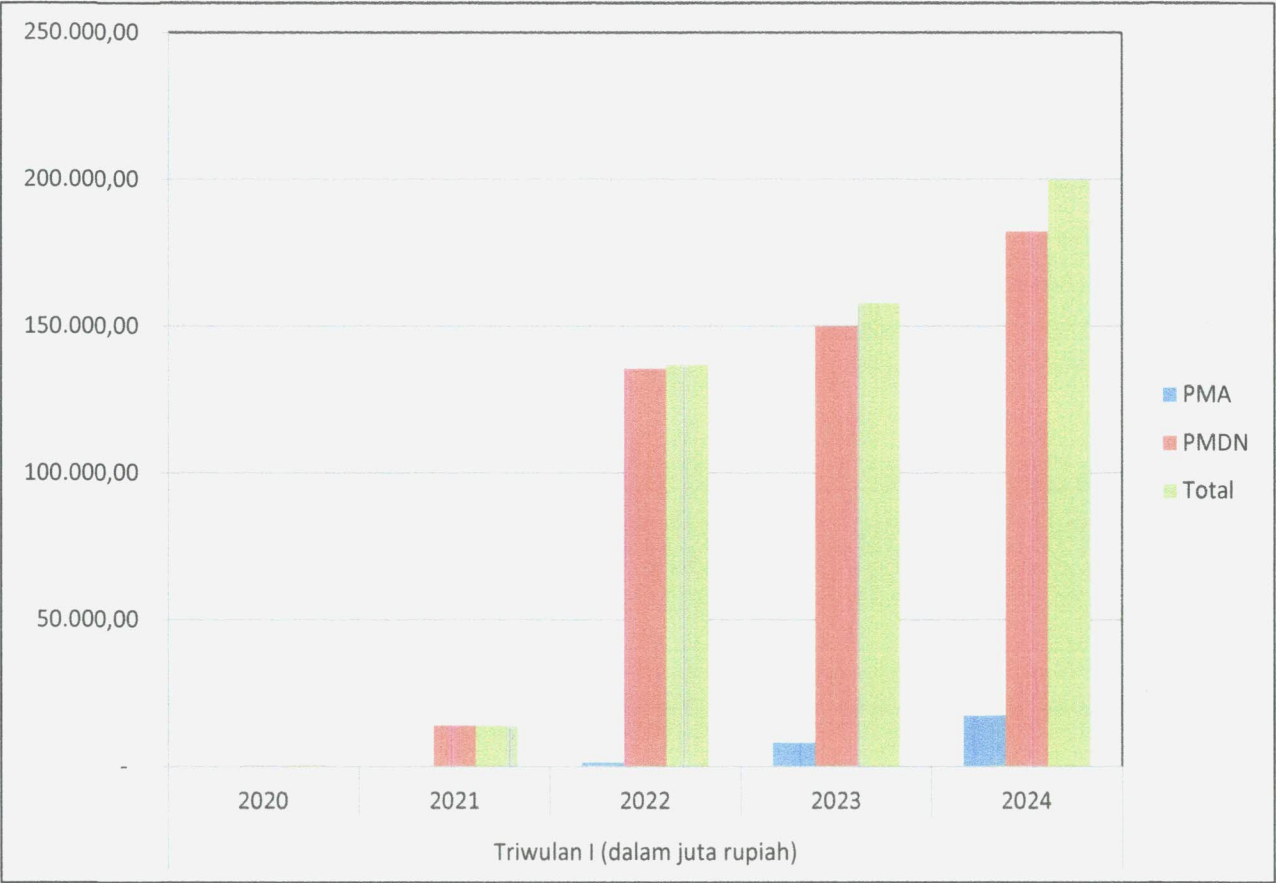
Top 5 KBLI menggambarkan 5 kelompok usaha terbanyak dalam kurun triwulan I Tahun 2024, dimana kedai makanan merupakan kegiatan usaha terbanyak. Kedai makanan umumnya dijalankan oleh UMK (Usaha Mikro Kecil) dengan tingkat risiko rendah.



# Realisasi Investasi Triwulan I YoY

	Triwulan I (dalam juta rupiah)				
	2020	2021	2022	2023	2024
PMA	238,00	-	1.419,22	8.083,76	17.352,00
PMDN	421,30	13.967,20	135.540,70	149.899,10	182.258,10
Total	659,30	13.967,20	136.959,92	157.982,86	199.610,10

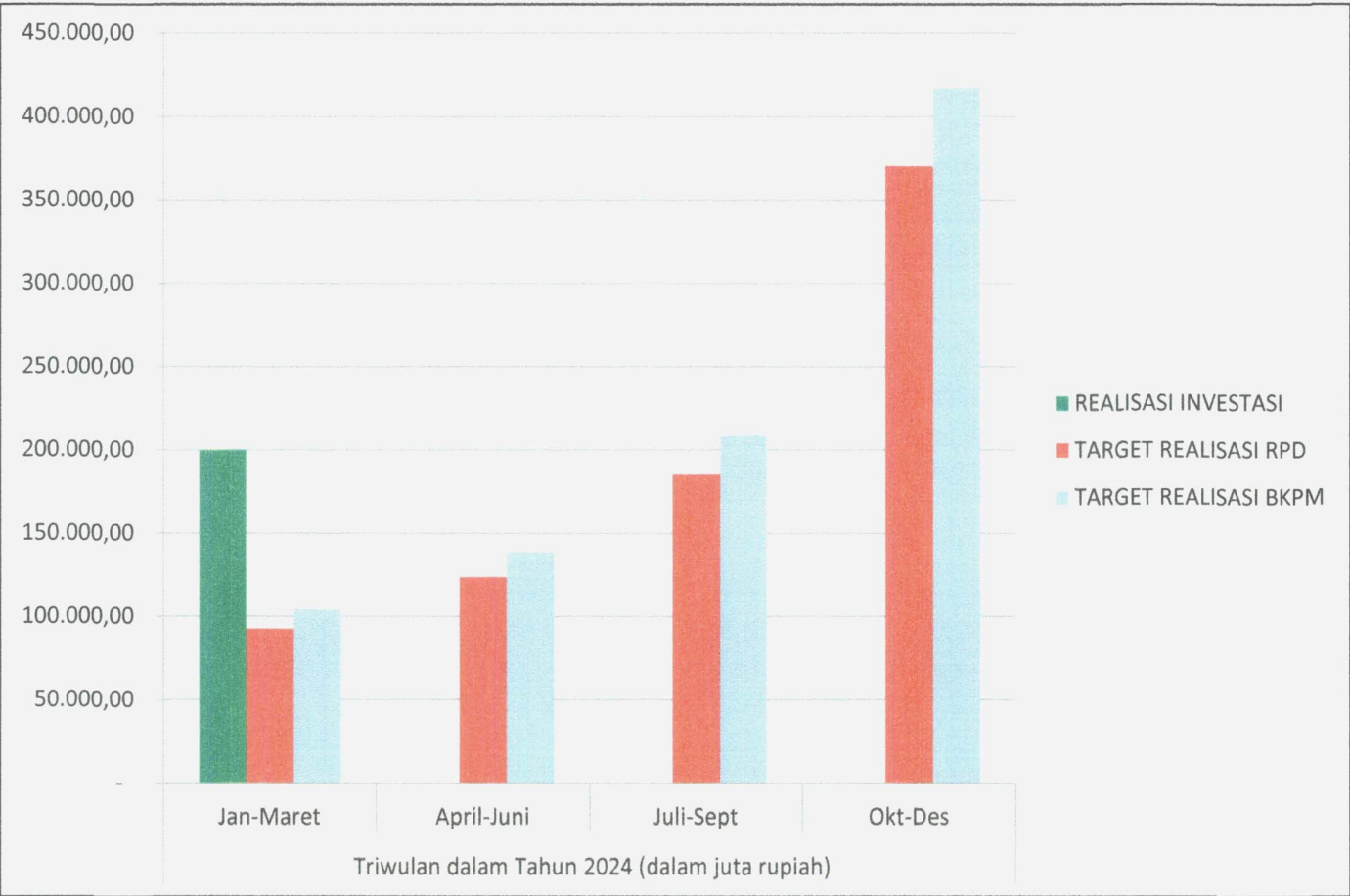
Sampai triwulan I (Januari – Maret) Tahun 2024 realisasi investasi sebesar Rp. 199,61 milyar. Dibandingkan dengan triwulan I pada tahun 2023 terjadi peningkatan realisasi investasi sebesar Rp. 41,63 milyar atau mengalami pertumbuhan sebesar 26,35%.





# REALISASI & TARGET INVESTASI (KOMULATIF) TAHUN 2024

	Triwulan dalam Tahun 2024 (dalam juta rupiah)			
	Jan-Maret	April-Juni	Juli-Sept	Okt-Des
REALISASI INVESTASI	199.620,10	-	-	-
TARGET REALISASI RPD	92.500,00	123.333,33	185.000,00	370.000,00
TARGET REALISASI BKPM	104.280,00	139.040,00	208.560,00	417.120,00



Target Realisasi Investasi Kota Palangka Raya Tahun 2024 berdasarkan target nasional (ditetapkan oleh BKPM-RI) adalah Rp. 417,12 milyar. Sedangkan target berdasarkan RPD Tahun 2024-2026 sebesar Rp. 370 milyar. Realisasi investasi Kota Palangka Raya pada triwulan I sebesar Rp. 199,61 milyar. Dengan demikian terhadap target nasional sampai triwulan I tahun 2024 telah dicapai prosentase capaian sebesar 47,85%