



**LAPORAN AKUNTABILITAS KINERJA
INSTANSI PEMERINTAH (LAKIP)
KECAMATAN JEKAN RAYA
TAHUN 2024**



PEMERINTAH KOTA PALANGKA RAYA

KECAMATAN JEKAN RAYA

Jalan Mahir Mahar Lingkar Luar

KATA PENGANTAR

Puji syukur kehadiran Allah Swt. Tuhan Yang Maha Esa, yang telah melimpahkan rahmat dan hidayah-Nya, sehingga tugas penyusunan Laporan Akuntabilitas Kinerja Instansi Pemerintah (LAKIP) Kecamatan Jekan Raya Kota Palangka Raya Tahun 2024 dapat kami selesaikan dengan tepat waktu.

Laporan Akuntabilitas Kinerja Instansi Pemerintah Kecamatan Jekan Raya Kota Palangka Raya disusun sesuai Peraturan Presiden No. 29 Tahun 2014 tentang Sistem Akuntabilitas Kinerja Instansi Pemerintah (SAKIP). Pelaksanaan lebih lanjut didasarkan atas Peraturan Menteri Pendayagunaan Aparatur Negara dan Reformasi Birokrasi 53 Tahun 2014 tentang Petunjuk Teknis Perjanjian Kinerja dan Tata Cara Reviu Atas Laporan Akuntabilitas Kinerja Instansi Pemerintah.

Penyusunan laporan ini merupakan upaya untuk menginformasikan pertanggungjawaban kinerja yang telah dilakukan selama tahun 2024. Sebagai konsistensi kami terhadap komitmen untuk menciptakan transparansi yang merupakan pilar terwujudnya tata pemerintahan yang baik. Hasil pencapaian kinerja Kecamatan Jekan Raya Kota Palangka Raya tidak terlepas dari kerjasama dan kerja keras semua pihak baik dalam perumusan kebijakan, maupun dalam implementasi serta pengawasannya.

Kami sampaikan terima kasih kepada semua pihak yang telah memberikan dukungan, bantuan serta partisipasi dalam mewujudkan pencapaian kinerja yang baik pada Kecamatan Jekan Raya Kota Palangka Raya Tahun 2024. Semoga laporan ini bisa dijadikan bahan evaluasi agar kinerja lebih berorientasi pada hasil, relevan, efektif, efisien dan berkelanjutan di masa mendatang.



Palangka Raya, 31 Januari 2025

Camat Jekan Raya,

UNTUNG SUTRISNO, S.Sos., M.A.P
Pembina Tk. I (IV/b)
NIP 197912162000031002

IKHTISAR EKSEKUTIF

Kecamatan Jekan Raya telah berupaya menyelenggarakan tugas pokok dan fungsi dengan berprinsip pada tata kelola pemerintahan yang baik dan berorientasi pada hasil sesuai dengan kewenangannya. Dalam mewujudkan *Good Governance*, akuntabilitas merupakan salah satu aspek penting yang harus diimplementasikan dalam manajemen pemerintahan. Akuntabilitas kinerja sekurang-kurangnya harus memuat visi, misi, tujuan dan sasaran yang memiliki arah dan tolok ukur yang jelas atas perumusan perencanaan strategis organisasi sehingga menggambarkan hasil yang ingin dicapai dalam bentuk sasaran dapat diukur, diuji dan diandalkan.

LAKIP tidak hanya sekedar alat akuntabilitas, tetapi juga sebagai sarana yang strategis untuk mengevaluasi diri dalam rangka peningkatan kinerja kedepan. Dengan langkah ini, Kecamatan Jekan Raya dapat senantiasa melakukan perbaikan dalam mewujudkan praktik-praktik penyelenggaraan pemerintahan yang baik dan meningkatkan kualitas pelayanan publik.

Sesuai Keputusan Kepala Lembaga Administrasi Negara Nomor 239/IX/6/8/2003 tentang Perbaikan Pedoman Penyusunan Pelaporan Akuntabilitas Kinerja Instansi Pemerintah dan Peraturan Menteri Pendayagunaan Aparatur Negara dan reformasi Birokrasi Nomor 20 Tahun 2013 tentang Petunjuk Pelaksanaan Evaluasi Akuntabilitas Kinerja Instansi Pemerintah, maka kategori capaian indikator kinerja dibagi dalam kategori pencapaian sesuai target sebesar 100%, melampaui/melebihi target >100% dan tidak mencapai target <100%. Hasil pengukuran terhadap indikator kinerja Utama (IKU) dan Indikator kinerja sasaran strategis yang diperjanjikan.

Berdasarkan Visi dan Misi RPJMD Kota Palangka Raya Tahun 2018-2022, berikut Indikator Kinerja Utama (IKU) Kecamatan Jekan Raya Tahun 2024 :

SASARAN STRATEGIS	INDIKATOR KINERJA UTAMA	TARGET 2024	REALISASI 2024	CAPAIAN 2024
Meningkatnya Kualitas Pelayanan kepada Publik	IKM Kecamatan	83,75	83,88	100,16 %

Berdasarkan data tersebut di atas, dapat diketahui bahwa Target IKU Kecamatan Jekan Raya Tahun 2024 adalah 83,75 dan Realisasi 83,88 sehingga capaian Perjanjian Kinerja Kecamatan Jekan Raya Tahun 2024 sebesar 100,16 % dengan predikat >100 artinya melebihi target dengan kategori >90 : sangat baik.

DAFTAR ISI

	Halaman
Kata Pengantar	1
Ikhtisar Eksekutif	2
Daftar Isi	3
Daftar Bagan dan Tabel	4
 BAB I PENDAHULUAN	 5
1.1 Struktur Organisasi	6
1.2 Fungsi dan Tugas	6
1.3 Isu-isu Strategis	7
1.4 Keadaan Pegawai	9
1.5 Keadaan Sarana dan Prasarana	10
1.6 Anggaran Keuangan	11
1.7 Sistematika Penyusunan	12
 BAB II PERENCANAAN KINERJA	 13
2.1 Perencanaan Strategis	13
2.2 Perjanjian Kinerja Tahun 2024	15
2.3 Rencana Aksi atas Perjanjian Kinerja Tahun 2024	17
2.4 Rencana Anggaran tahun 2024	22
 BAB III AKUNTABILITAS KINERJA	 18
3.1 Capaian Kinerja tahun 2024	19
3.2 Analisa atas Efisiensi Penggunaan Sumber Daya	30
3.3 Analisa Program/Kegiatan yang menunjang keberhasilan ataupun kegagalan pencapaian kinerja	40
3.4 Realisasi Anggaran	42
 BAB IV PENUTUP	 49
LAMPIRAN	

DAFTAR BAGAN DAN TABEL

	Halaman
Bagan 1.1	Struktur Organisasi Perangkat Daerah Kecamatan Jekan Raya 6
Tabel 1.1	Jumlah Pegawai Berdasarkan Jabatan, Golongan Ruang dan Jenis Kelamin 9
Tabel 1.2	Jumlah PNS Berdasarkan Pendidikan dan Jenis Kelamin 10
Tabel 1.3	Daftar Peralatan dan Perlengkapan Kantor Kecamatan Jekan Raya 10
Tabel 1.4	Ringkasan DPPA Tahun Anggaran 2024 11
Tabel 2.1	Ringkasan Visi Misi RPJMD Kota Palangka Raya Tahun 2018 - 2023 ... 13
Tabel 2.2	Tujuan, Sasaran dan Indikator dan Target Kecamatan Jekan Raya 14
Tabel 2.3	Sasaran, Program, Sasaran Program dan Kegiatan 15
Tabel 2.4	Perjanjian Kinerja Kecamatan Jekan Raya Tahun 2024 16
Tabel 2.5	Ringkasan Dokumen Perubahan Pelaksana Anggaran (DPPA) Kecamatan Jekan Raya Tahun Anggaran 2024 16
Tabel 3.1	Capaian IKU Kecamatan Jekan Raya Tahun 2024 24
Tabel 3.2	Analisis Perbandingan Program, Indikator Program, Sasaran Target Kecamatan Jekan Raya Tahun 2024 25
Tabel 3.3	Analisis IKU Kecamatan Jekan Raya Tahun 2021 dan Tahun 2024 26
Tabel 3.4	Perbandingan Target Dan Realisasi Kinerja Sampai Dengan Tahun 2024 Dengan Target Kinerja Jangka Menengah Dalam Renstra 26
Tabel 3.5	Perbandingan Target dan Realisasi Kinerja Kecamatan Jekan Raya Th. 2024 Dengan Capaian Indikator Kinerja Pemerintah Kota P. Raya 27
Tabel 3.5	Perhitungan Penilaian Responden Hasil Survey IKM Tahun 2024 21
Tabel 3.6	Ringkasan Realisasi Keuangan Kecamatan Jekan Raya TA. 2024 30
Tabel 3.7	Analisis Efisiensi Anggaran dalam Pencapaian Tujuan dan Sasaran Kecamatan Jekan Raya Tahun 2024 32
Bagan 3.8	Analisa Efisiensi Anggaran Program Kegiatan dan Sub Kegiatan Tahun 2024 33
Tabel 3.9	Pagu dan Realisasi Anggaran Program Kegiatan dan Sub Kegiatan Tahun 2024 43

BAB I

PENDAHULUAN

Penyusunan Laporan Akuntabilitas Kinerja Instansi Pemerintah (LAKIP) merupakan amanat dari Peraturan Pemerintah Nomor 8 Tahun 2006 tentang Pelaporan Keuangan dan Kinerja Instansi Pemerintah dan Peraturan Presiden Republik Indonesia Nomor 29 Tahun 2014 tentang Sistem Akuntabilitas Kinerja Instansi Pemerintah. Pelaksanaan lebih lanjut didasarkan atas Pedoman Penyusunan Perjanjian Kinerja dan Pelaporan Akuntabilitas Kinerja Instansi Pemerintah Peraturan Menteri Pendayagunaan Aparatur Negara dan Reformasi Birokrasi Nomor 53 tahun 2014 tentang Petunjuk Teknis Perjanjian Kinerja, Pelaporan Akuntabilitas Kinerja dan Tata Cara Reviu atas Laporan Akuntabilitas Kinerja Instansi Pemerintah.

Akuntabilitas Kinerja Instansi Pemerintah adalah perwujudan kewajiban suatu instansi pemerintah untuk mempertanggungjawabkan keberhasilan atau kegagalan pelaksanaan visi dan misi organisasi dalam mencapai tujuan dan sasaran yang telah ditetapkan melalui alat pertanggungjawaban secara periodik.

Untuk mencapai Akuntabilitas Instansi Pemerintah yang baik, Camat selaku unsur pembantu pimpinan, dituntut selalu melakukan pembenahan kinerja. Pembenahan kinerja diharapkan mampu meningkatkan peran serta fungsi Kecamatan sebagai sub sistem dari sistem Pemerintahan Daerah yang berupaya memenuhi aspirasi masyarakat.

Terwujudnya suatu tata pemerintahan yang baik dan akuntabel merupakan harapan semua pihak. Berkenaan harapan tersebut diperlukan pengembangan dan penerapan sistem pertanggungjawaban yang tepat, jelas dan terukur sehingga penyelenggaraan pemerintah dan pembangunan dapat berlangsung secara berdaya guna, berhasil guna, bersih dan bertanggung jawab serta bebas dari korupsi, kolusi dan nepotisme (KKN).

Dengan disusunnya Laporan Akuntabilitas Kinerja Instansi Pemerintah Kecamatan Jekan Raya Tahun 2024 diharapkan dapat :

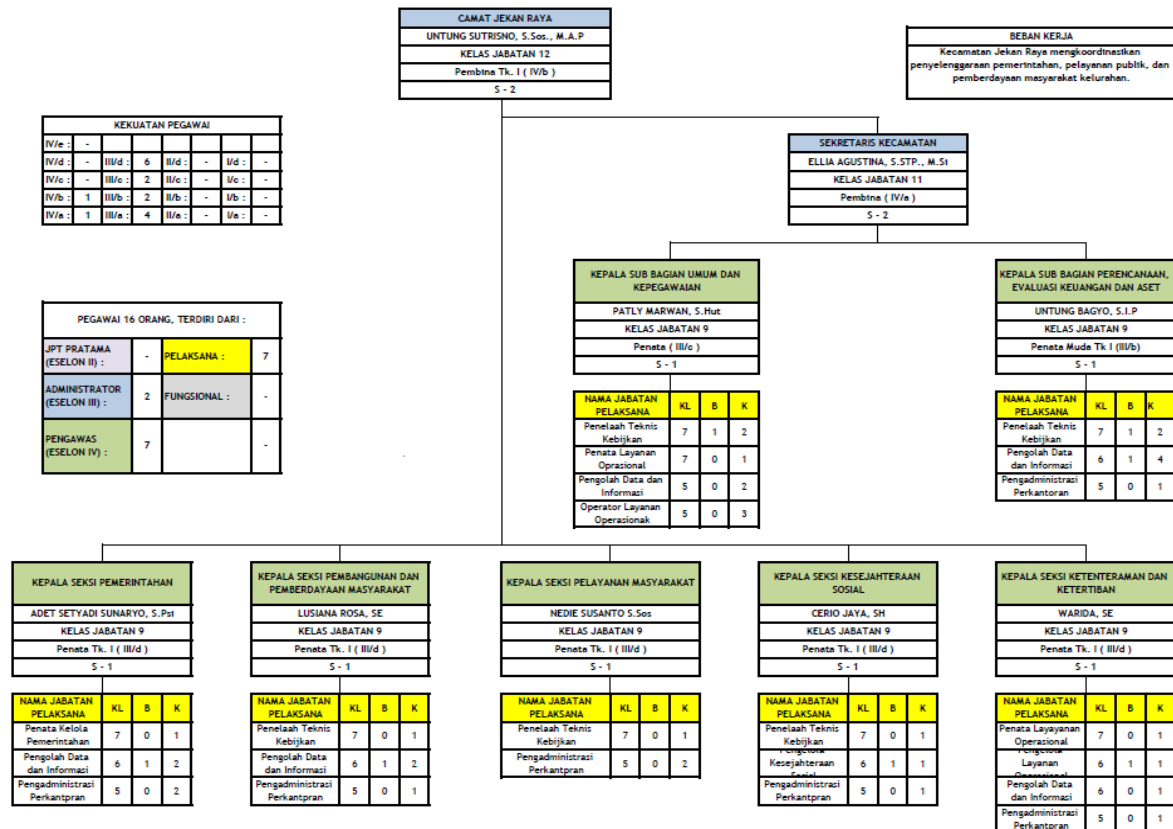
1. Memberikan informasi kinerja yang terukur kepada pemberi mandat atas kinerja yang telah dan seharusnya dicapai oleh Kecamatan Jekan Raya.
2. Mendorong Kecamatan Jekan Raya dalam melaksanakan tugas dan fungsinya secara baik dan benar berdasarkan pada peraturan-perundangan, kebijakan yang transparan dan dapat dipertanggungjawabkan kepada masyarakat.
3. Sebagai upaya perbaikan berkesinambungan bagi Kecamatan Jekan Raya untuk meningkatkan kinerjanya.

1.1 Struktur Organisasi

Berdasarkan Peraturan Walikota Palangka Raya Nomor 6 Tahun 2019 tentang Pembentukan dan Susunan Perangkat Daerah Kota Palangka Raya, Kecamatan Jekan Raya merupakan unsur pelaksana penyelenggaraan pemerintahan daerah dengan struktur organisasi sebagai berikut :

Bagan 1.1

Struktur Organisasi Perangkat Daerah Kecamatan Jekan Raya



1.2 Fungsi dan Tugas

Sebagaimana Peraturan Walikota Palangka Raya Nomor 61 Tahun 2019 Tentang Kedudukan, Susunan Organisasi, Tugas, Fungsi dan Tata Kerja Kecamatan Dan Kelurahan Kota Palangka Raya, Kecamatan Jekan Raya mempunyai fungsi :

- a. Penyelenggaraan urusan pemerintahan umum;
- b. Pengoordinasian kegiatan pemberdayaan masyarakat;
- c. Pengoordinasian upaya penyelenggaraan ketenteraman dan ketertiban umum;
- d. Pengoordinasian pemeliharaan prasarana dan sarana pelayanan umum;
- e. Pengoordinasian penyelenggaraan kegiatan pemerintahan yang dilakukan oleh Perangkat Daerah di tingkat Kecamatan;
- f. Pembinaan dan pengawasan penyelenggaraan kegiatan Kelurahan;
- g. Pelaksanaan urusan pemerintahan yang menjadi kewenangan kota yang tidak dilaksanakan oleh unit kerja pemerintahan daerah kota yang ada di Kecamatan;

- h. Pelaksanaan tugas lain yang diperintahkan oleh Peraturan Perundang-Undangan;
- i. Pelaksanaan tugas yang dilimpahkan oleh Walikota untuk melaksanakan sebagian urusan pemerintahan yang menjadi kewenangan daerah kota.

1.3 Isu-isu Strategis

Eksistensi sebuah institusi bergantung sejauh mana institusi tersebut mampu menemukan, mengenali dan merespon isu strategis dengan berbagai kebijakan dan tindakan yang tepat. Secara umum isu strategis dapat bersumber dari lingkungan eksternal maupun lingkungan internal. Isu Strategis yang melingkupi Kecamatan Jekan Raya, antara lain sebagai berikut :

a. Peningkatan Pelayanan kepada masyarakat

Pelayanan kepada masyarakat yang dilaksanakan oleh Kecamatan sering menjadi tolok ukur dari citra (nama baik) Kecamatan sampai pada tataran pemerintah yang lebih tinggi. Kecamatan merupakan perangkat daerah yang berfungsi sebagai garda terdepan dalam pelayanan kepada masyarakat. Oleh karena itu citra pelayanan yang dapat diberikan oleh Kecamatan kepada masyarakat berpengaruh terhadap citra pelayanan yang diberikan oleh Pemerintah Daerah pada umumnya. Perbaikan dan peningkatan kualitas dalam sistem pelayanan ditingkat Kecamatan menjadi hal yang harus dilakukan.

Peran strategis pelayanan kecamatan dalam mendukung tata kelola pemerintahan yang baik tidak terlepas dari adanya Undang-Undang Nomor 25 Tahun 2009 tentang Pelayanan Publik dimana ada azas-azas pelayanan publik yang harus diperhatikan, antara lain : (i) Kepentingan umum; (ii) Kepastian hukum; (iii) Kesamaan hak; (iv) Keseimbangan hak dan kewajiban; (v) Profesional; (vi) Partisipatif; (vii) Persamaan perlakuan/tidak diskriminatif; (viii) Keterbukaan; (ix) Akuntabilitas; (x) Fasilitas dan perlakuan khusus bagi kelompok rentan; (xi) Ketepatan waktu; (xii) Kecepatan, kemudahan dan keterjangkauan.

Upaya untuk mewujudkan agar kecamatan menjadi pusat pelayanan masyarakat adalah dikeluarkannya Permendagri Nomor 4 Tahun 2010 tentang Pelayanan Administrasi Terpadu Kecamatan (PATEN). Kecamatan Jekan Raya Kota Palangka Raya telah melaksanakan PATEN sejak Tanggal 12 Desember 2012. PATEN itulah perwujudan tekad Pemerintah Kota Palangka Raya dalam melakukan pelayanan yang terbaik kepada masyarakat. Dalam rangka sinkronisasi antara kebutuhan masyarakat dalam pelayanan dengan kemampuan atau kapasitas kecamatan dalam memberikan fasilitas dan kualitas pelayanan kepada masyarakat maka telah

disusun Standar Operasional Prosedur (SOP) yang penyusunannya internal dan SOP Pelayanan Kepada Masyarakat di Kecamatan yang penyusunannya melibatkan unsur masyarakat. Selain itu untuk memperoleh masukan dalam hal pelayanan publik, Kecamatan Jekan Raya telah menempatkan kotak pengaduan yang bertujuan untuk memperoleh masukan yang merupakan upaya perbaikan pelayanan kepada masyarakat.

Kecamatan Jekan Raya selaku salah satu penyelenggara PATEN telah memiliki persyaratan seperti yang disebutkan dalam Pasal 5 Permendagri Nomor 4 Tahun 2010 yaitu persyaratan substantif, administratif dan teknis. Secara substantif kecamatan telah menerima pelimpahan sebagian kewenangan dari Walikota Palangka Raya sesuai dengan Peraturan Walikota Palangka Raya Nomor 32 Tahun 2017 tentang Pelimpahan Kewenangan Perijinan dan Non Perijinan dari Walikota Palangka Raya Kepada Dinas Penanaman Modal dan Pelayanan Terpadu Satu Pintu Kota Palangka Raya. Persyaratan administratif juga telah dipenuhi dengan adanya Standar Operasional Pelayanan sebagaimana yang telah disebutkan. Selanjutnya persyaratan teknis telah dipenuhi dengan adanya sarana dan prasarana pendukung pelayanan. Pemenuhan persyaratan teknis lainnya adalah kesiapan pegawai pada seksi pelayanan, informasi dan pengaduan kecamatan.

Sebagai ujung tombak pelayanan kepada masyarakat maka kecamatan harus memenuhi beberapa prinsip sebagaimana yang disebut dalam Keputusan Menteri Pendayagunaan Aparatur Negara Nomor 62 Tahun 2003 yaitu disebutkan bahwa penyelenggaraan pelayanan harus memenuhi beberapa prinsip, salah satunya adalah kelengkapan sarana dan prasarana, yaitu tersedianya sarana dan prasarana kerja dan pendukung lainnya yang memadai termasuk penyediaan sarana teknologi telekomunikasi dan informasi (telematika).

b. Peningkatan Pemberdayaan Masyarakat

Sesuai dengan Permendagri Nomer 130 Tahun 2018 bahwasanya Kegiatan Pembangunan Sarana dan Prasarana Kelurahan dan Pemberdayaan Masyarakat di Kelurahan, diakomodir dari DPA Kecamatan senilai Rp.200.000.000,- / Kelurahan. Selain itu, keterlibatan masyarakat dalam perencanaan pembangunan menjadi sebuah tuntutan pengarusutamaan gender dimana kelompok masyarakat rentan harus mendapatkan hak akses dan partisipasi.

Pengambilan kebijakan Perangkat Daerah Kecamatan yang diawali atau dimulai dari proses musyawarah pembangunan (Musrenbang) jelas telah

melibatkan berbagai unsur dalam masyarakat. Maka kegiatan-kegiatan yang direncanakan merupakan hasil dari masukan masyarakat melalui musrenbang. Selain itu sasaran dari program kegiatan juga mengacu pada kelompok rentan sesuai yang tertera pada undang-undang tentang Hak Asasi Manusia yaitu anak-anak, perempuan, lansia dan warga miskin. Ada satu kelompok sasaran yang secara tugas pokok dan fungsi bukan merupakan kewenangan kecamatan yaitu bagi difable. Secara kewenangan penanganannya merupakan tugas dari Dinas Sosial, Tenaga Kerja dan Transmigrasi Kota Palangka Raya sehingga Kecamatan bersifat fasilitasi.

c. Pembangunan Kewilayahan

Pembangunan wilayah yang ada di Kecamatan menitikberatkan pada pembangunan Sarana dan Prasarana yang bersumber dari Dana DAU Tambahan Dukungan Pendanaan Kelurahan, juga pembangunan wilayah yang berasal dari pengusulan Musrenbang yang diakomodir oleh Dinas atau badan terkait didalam pelaksanaannya.

d. Keterbukaan Informasi Publik

Undang-Undang Nomor 14 Tahun 2008 tentang Keterbukaan Informasi Publik memberikan amanat kepada badan publik untuk dapat menyajikan informasi publik sesuai dengan jenisnya terutama terhadap permohonan informasi publik yang berada dalam penguasaanya. Oleh karena itu perlu adanya standar yang jelas dan mudah bagi pemohon informasi publik. Demikian juga dengan pengelolaan internal informasi publik yang menjadi penguasaan badan publik harus lebih tertib dan tertata dengan baik agar jika sewaktu-waktu dibutuhkan dapat segera disajikan dengan baik.

1.4 Keadaan Pegawai

Sumber Daya Manusia Kecamatan Jekan Raya dan Kelurahan se-Kecamatan Jekan Raya per 31 Desember 2024, berjumlah :

PNS : 56 Orang
PPPK : -
Pegawai Tidak Tetap : 13 Orang

Tabel 1.1

Jumlah Pegawai Berdasarkan Jabatan, Golongan Ruang dan Jenis Kelamin

No.	Uraian	Laki-laki	Perempuan	Gol II	Gol III	Gol IV	Jumlah
1.	Camat	1	-	-	-	1	1
2.	Sekretaris Kecamatan	-	1	-	-	1	1
3.	Lurah	4	-	-	4	-	4
4.	Kasi Kecamatan	4	1	-	5	-	5
5.	Kasubag	2	-	-	2	-	2
6.	Sekretaris Lurah	-	3	-	3	-	3

7.	Kasi Kelurahan	5	6	-	11	-	11
8.	Jabatan Fungsional Umum	9	20	2	27	-	29
9.	PTT	7	6	-	-	-	13
	Jumlah	32	37	2	52	2	69

Tabel 1.2

Jumlah PNS Berdasarkan Pendidikan dan Jenis Kelamin

No.	Pendidikan	Jenis Kelamin		Jumlah
		Laki-laki	Perempuan	
1.	S2	1	6	7
2.	S1	14	10	24
3.	D III	1	3	4
4.	SLTA	9	12	21
	JUMLAH	25	31	56

1.5 Keadaan Sarana dan Prasarana

Keberadaan sarana dan prasarana

Sarana dan prasarana Kecamatan Jekan Raya peralatan kerja sangat mendukung penyelenggaraan tugas pokok dan fungsi dalam sebuah organisasi. Sarana dan prasarana yang ada di Kecamatan Jekan Raya sebagaimana yang tercatat dalam daftar inventaris/aset Kecamatan Jekan Raya meliputi :

1. Tanah bangunan gedung kantor
2. Bangunan gedung kantor
3. Peralatan dan perlengkapan gedung kantor

Adapun peralatan dan perlengkapan kantor merupakan komponen penting dalam menunjang kenyamanan dan kelancaran kerja dan pelayanan kepada masyarakat. Daftar peralatan dan perlengkapan kantor Kecamatan Jekan Raya adalah sebagai berikut :

Tabel 1.3

Daftar Peralatan dan Perlengkapan Kantor Kecamatan Jekan Raya

No.	Nama Barang	Jumlah
1.	Sepeda Motor	3
2.	Kendaraan Bermotor Beroda Tiga Lain-lain	1
3.	Gerobak Dorong	15
4.	Global Positioning System (GPS)	8
5.	Mesin Penghitung Uang	1
6.	Filling Besi/Metal	11
7.	Brand Kas	5
8.	Lemari Kaca	1
9.	Papan Visuil	3
10.	Papan Nama Instansi	7
11.	Overhead Projektor	1
12.	Alat Kantor Lainnya (Lain-lain)	168
13.	Genset	1


14.	Meja Kayu/Rotan	18
15.	Kursi Besi/Metal	2
16.	Kursi Kayu/Rotan/Bambu	17
17.	Meja Rapat	6
18.	Meja Reseption	1
19.	Kursi Tamu	1
20.	Kursi Putar	5
21.	Bangku Tunggu	2
22.	Kursi Lipat	25
23.	Kursi Plastik	1
24.	Mesin Potong Rumput	3
25.	AC Unit	3
26.	AC Split	8
27.	Kipas Angin	6
28.	Televisi	4
29.	Wireless	2
30.	Tustel	2
31.	Tiang Bendera	30
32.	Tangga Alumunium	1
33.	Mimbar/Podium	2
34.	Alat Rumah Tangga Lain-lain	13
35.	Pompa Kebakaran	1
36.	Pakaian Panas/Lengkap	3
37.	Alat Pemdam Kebakaran Lain-lain	11
38.	P.C Unit/ Komputer PC	17
39.	Lap Top	3
40.	Note Book	5
41.	Keyboard	1
42.	Printer	2
43.	Printer	5
44.	Meja Kerja Pejabat Eselon III	1
45.	Meja Kerja Pejabat Eselon IV	19
46.	Kursi Kerja Pejabat Eselon IV	20
47.	Lemari Arsip untuk arsip Dinamis	9
48.	Microphone/Wireless Mic	1
49.	Mixer PVC	1
50.	Sound System 1	1
51.	CCTV	4

1.6. Anggaran Keuangan

Dukungan anggaran yang tersedia untuk melaksanakan tugas dan fungsi Kecamatan Jekan Raya pada Tahun 2024 berasal dari APBD Kota Palangka Raya, dengan anggaran sebesar Rp. 11.503.565.507,-

Tabel 1.4
Ringkasan DPPA Tahun Anggaran 2024

Belanja Operasi	
Belanja Pegawai	6.980.499.701,-
Belanja Barang dan Jasa	3.398.914.306,-
Belanja Modal	
Belanja Modal Peralatan dan Mesin	247.151.500,-
Belanja Modal Gedung dan Bangunan	720.000.000,-
Belanja Modal jalan, Jaringan dan Irigasi	133.000.000,-
Belanja Modal Aset Tetap Lainnya	24.000.000,-
JUMLAH	11.503.565.507,-



1.7 Sistematika Penyusunan

Laporan Akuntabilitas Kinerja Instansi Pemerintah (LAKIP) Kecamatan Jekan Raya Tahun 2024 disusun berdasarkan sistematika penyusunan sebagai berikut :

BAB I PENDAHULUAN

Dalam bab ini memuat tentang alasan disusun LAKIP, Struktur Organisasi, Fungsi dan Tugas Kecamatan Jekan Raya, serta isu strategis ruang lingkup Kecamatan Jekan Raya.

BAB II PERENCANAAN DAN PERJANJIAN KINERJA

Pada bagian ini disajikan gambaran singkat mengenai rencana strategis dan perjanjian kinerja. Pada awal bab disajikan gambaran secara singkat sasaran utama yang ingin diraih instansi pada tahun yang bersangkutan serta bagaimana kaitannya dengan capaian visi dan misi kepala daerah.

BAB III AKUNTABILITAS KINERJA

Pada bagian ini disajikan uraian hasil pengukuran kinerja, evaluasi dan analisis akuntabilitas kinerja. Termasuk didalamnya menguraikan secara sistematis perbandingan data kinerja secara memadai, keberhasilan atau kegagalan dan permasalahan yang dihadapi serta langkah- langkah antisipatif yang akan diambil. Disajikan pula akuntabilitas keuangan dengan cara menyajikan rencana dan realisasi anggaran bagi pelaksanaan tugas dan fungsi atau tugas-tugas lainnya dalam rangka mencapai sasaran organisasi yang telah ditetapkan, termasuk analisis tentang capaian indikator kinerja dan efisiensi. Disajikan pula inovasi yang telah dilakukan oleh perangkat daerah. Inovasi dimaknai sebagai penemuan hal-hal baru atau proses kreatif terhadap sesuatu yang sudah ada maupun yang sudah ada sebelumnya. Inovasi dianggap mampu meningkatkan nilai tambah output kegiatan yang berkualitas.

BAB IV PENUTUP

Pada bagian ini dikemukakan simpulan secara umum tentang keberhasilan atau kegagalan, permasalahan dan kendala utama yang berkaitan dengan kinerja instansi serta strategi pemecahan masalah.

BAB II

PERENCANAAN KINERJA

2. 1 Perencanaan Strategis

Memasuki Tahun 2024, Kecamatan Jekan Raya menyusun Review Rencana Strategis (Renstra) Perangkat Daerah Kecamatan Jekan Raya Tahun 2024-2026. Renstra Kecamatan Jekan Raya merupakan manifestasi komitmen Kecamatan Jekan Raya dalam mendukung Visi dan Misi Pemerintah Kota Palangka Raya sebagai bentuk pembangunan berkelanjutan dari RPJMD Kota Palangka Raya Tahun 2018-2023. Selain itu, Renstra Kecamatan Jekan Raya Tahun 2024-2026 tidak terlepas dari kesuksesan pencapaian target yang telah ditetapkan dalam dokumen perencanaan periode sebelumnya (2018-2023).

Rencana Strategis (Renstra) adalah dokumen perencanaan perangkat daerah periode lima tahun. Renstra memuat tujuan, sasaran dan strategi bagi penyelenggaraan program dan kegiatan di Kecamatan Jekan Raya yang harus dilaksanakan secara terpadu, sinergis, harmonis dan berkesinambungan.

2.1.1 Visi dan Misi Kepala Daerah

Visi misi dijabarkan dalam tujuan dan sasaran Pemerintah daerah yang selengkapnya dituangkan dalam bagan alur *cascade* RPJMD Kota Palangka Raya 2018-2023 sebagai berikut :

Tabel 2.1

Ringkasan Visi Misi RPJMD Kota Palangka Raya Tahun 2018 - 2023

Visi	Misi	Sasaran
Terwujudnya Kota Palangka Raya menjadi kota yang maju, rukun dan sejahtera untuk semua	Mewujudkan kerukunan seluruh elemen masyarakat smart society (masyarakat cerdas) meliputi pengembangan kesehatan, pendidikan, kepemudaan, layanan publik, kerukunan dan keamanan	Meningkatkan Kualitas Pelayanan Publik

(Sumber : RPJMD Kota Palangka Raya Tahun 2018 - 2023)

Berangkat dari Tujuan dan Sasaran Pemerintah Kota Palangka Raya tersebut dan sesuai tugas dan pokok fungsinya, Kecamatan Jekan Raya mendukung pencapaian Sasaran Pemerintah Daerah yaitu :
"Meningkatkan Kualitas Pelayanan Publik"

2.1.2 Tujuan dan Sasaran Perangkat Daerah

Tujuan merupakan implementasi dari pernyataan misi. Tujuan adalah sesuatu yang akan dicapai atau dihasilkan pada jangka waktu satu sampai dengan lima tahun ke depan. Sejalan dengan itu, maka Kecamatan Jekan Raya memiliki tujuan yang akan dicapai melalui pelaksanaan program dan kegiatan kecamatan. Adapun tujuannya yaitu : **“Meningkatnya Kualitas Pelayanan Publik yang Transparan”**

Sasaran adalah penjabaran dari tujuan, yaitu sesuatu yang akan dicapai oleh suatu instansi pemerintah dalam jangka waktu pendek (tahunan, semesteran, bulanan). Dari tujuan yang telah ditetapkan, maka sasaran yang ingin dicapai adalah: **“Meningkatnya Kualitas Pelayanan di Kecamatan”**. Sasaran tersebut akan diukur melalui indikator kinerja sasaran, yaitu Indeks Kepuas Masyarakat IKM Kecamatan dengan formula pengukuran sebagai berikut :

$$IKM = \frac{\text{Total dari Nilai Persepsi Per Unsur}}{\text{Total unsur yang terisi}} \times \text{Nilai penimbang}$$

Dimana:

$$\text{Bobot nilai rata-rata tertimbang} = \frac{\text{Jumlah bobot}}{\text{Jumlah Unsur}} = \frac{1}{14} = 0,071$$

Tabel 2.2

Tujuan, Sasaran dan Indikator dan Target Kecamatan Jekan Raya

TUJUAN	SASARAN STRATEGIS	INDIKATOR KINERJA	TARGET 2024
Meningkatnya Kualitas Pelayanan Kepada Publik	Meningkatnya Kualitas Pelayanan di Kecamatan	IKM Kecamatan	83,75

2.1.3 Strategi dan Program Kegiatan

Setelah menentukan tujuan dan sasaran maka langkah selanjutnya perlu ditentukan bagaimana hal tersebut dapat dicapai. Cara mencapai tujuan dan sasaran merupakan strategi organisasi. Sedangkan cara untuk mencapai tujuan dan sasaran strategis yang tertuang di dalam kerangka perencanaan strategis di Kecamatan Jekan Raya adalah dengan menetapkan program kegiatan, dapat dilihat dalam tabel berikut :

Tabel 2.3
 Sasaran, Program, Sasaran Program dan Kegiatan

SASARAN STRATEGIS	INDIKATOR SASARAN STRATEGIS	PRORAM	SASARAN PROGRAM	INDIKATOR SASARAN PROGRAM	KEGIATAN
Meningkatnya Kualitas Pelayanan di Kecamatan	IKM Kecamatan	Program Penunjang Urusan Pemerintahan Daerah Kabupaten/ Kota	Meningkatnya Akuntabilitas Kinerja Kecamatan	- Meningkatkan Nilai SAKIP - Persentase hasil rekomendasi pengawasan yang ditindaklanjuti - Persentase capaian TKDN Belanja OPD	Perencanaan, Penganggaran, dan Evaluasi Kinerja Perangkat Daerah
					Administrasi Keuangan Perangkat Daerah
					Administrasi Barang Milik Daerah pada Perangkat Daerah
					Administrasi Kepegawaian Perangkat Daerah
					Administrasi Umum Perangkat Daerah
					Pengadaan Barang Milik Daerah Penunjang Urusan Pemerintah Daerah
					Penyediaan Jasa Penunjang Urusan Pemerintahan Daerah
					Pemeliharaan Barang Milik Daerah Penunjang Urusan Pemerintahan Daerah
		Program Penyelenggaraan Pemerintahan Dan Pelayanan Publik	Meningkatnya Penyelenggaraan Pemerintahan dan Pelayanan Publik	Hasil IKM Pelayanan Publik Kecamatan	Koordinasi Penyelenggaraan Kegiatan Pemerintahan di Tingkat Kecamatan
					Penyelenggaraan Urusan Pemerintahan yang tidak Dilaksanakan oleh Unit Kerja Perangkat Daerah yang ada di Kecamatan

					Pelaksanaan Urusan Pemerintahan yang Dilimpahkan kepada Camat
		Program Pemberdayaan Masyarakat Desa Dan Kelurahan	Meningkatnya Upaya Pemberdayaan Masyarakat	Persentase pelaksanaan kegiatan pemberdayaan Masyarakat yang difasilitasi Kecamatan	Koordinasi Kegiatan Pemberdayaan Desa
		Program Koordinasi Ketentraman Dan Ketertiban Umum	Meningkatnya Ketentraman dan Ketertiban Umum Masyarakat	Persentase Pelanggaran Perda dan Perbub yang ditangani di Wilayah Kecamatan Jekan Raya	Kegiatan Pemberdayaan Kelurahan
		Program Penyelenggaraan Urusan Pemerintahan Umum	Meningkatnya Penyelenggaraan Urusan Pemerintahan Umum sesuai SOP	Presentase pemenuhan layanan kepada masyarakat yang sesuai SOP urusan Pemerintahan Umum di Kecamatan	Koordinasi Upaya Penyelenggaraan Ketenteraman dan Ketertiban Umum
					Penyelenggaraan Urusan Pemerintahan Umum sesuai Penugasan Kepala Daerah

2.2 Perjanjian Kinerja Tahun 2024

Dokumen Perjanjian Kinerja (PK) merupakan dokumen yang berisikan penugasan dari pimpinan instansi yang lebih tinggi kepada pimpinan instansi yang lebih rendah untuk melaksanakan program/kegiatan yang disertai dengan indikator kinerja. Melalui perjanjian kinerja, terwujudlah komitmen penerima amanah dan kesepakatan antara penerima dan pemberi amanah atas kinerja terukur tertentu berdasarkan tugas, fungsi dan wewenang serta sumber daya yang tersedia.

Dalam penyusunan Perjanjian Kinerja instansi mengacu pada Renstra, Rencana Kinerja Tahunan (RKT), IKU dan anggaran atau DPA SKPD. Adapun Perjanjian Kinerja Kecamatan Jekan Raya Tahun 2024 adalah sebagai berikut :

Tabel 2.4

Perjanjian Kinerja Kecamatan Jekan Raya Tahun 2024

SASARAN STRATEGIS	INDIKATOR KINERJA	TARGET 2024
Meningkatnya Kualitas Pelayanan di Kecamatan	IKM Kecamatan	83,75

2.3 Rencana Aksi atas Perjanjian Kinerja Tahun 2024

Sasaran/Indikator		PERJANJIAN KINERJA					
		Satuan Target	Formula	Target Kumulatif			
				TW I	TW II	TW III	TW IV
(1)		(2)	(3)	(4)	(5)	(6)	(7)
Camat Jekan Raya							
Sasaran 1 : Meningkatkan Kualitas Pelayanan Publik							
1.1	Indikator Sasaran : Indeks Kepuasan Masyarakat	Angka	<div>$IKM = \frac{\text{Total dari Nilai Persepsi Per Unsor}}{\text{Total unsur yang terisi}} \times \text{Nilai penimbang}$<p>Dimana:</p>$\text{Bobot nilai rata-rata tertimbang} = \frac{\text{Jumlah bobot}}{\text{Jumlah Unsur}} = \frac{1}{14} = 0,071$</div>	83,75	83,75	83,75	83,75
Sekretaris Kecamatan							
Program 1 : Penunjang Urusan Pemerintahan Daerah Kabupaten/Kota							
Sasaran 1 : Meningkatnya Akuntabilitas Kinerja dan Keuangan							
1.1	Indikator : Nilai SAKIP Kecamatan Jekan Raya	Nilai	Nilai SAKIP yang dikeluarkan oleh Inspektorat Kota Palangka Raya	60,15	60,15	60,15	60,15
1.2	Persentase hasil rekomendasi pengawasan yang ditindaklanjuti	%	Jumlah TL Rekomendasi Pengawasan di bagi Jumlah Rekomendasi Pengawasan x 100%	100	100	100	100
1.3	Persentase capaian TKDN Belanja OPD	%	Total nilai belanja TKDN dibagi nilai belanja barang dan Jasa dikali 100%	60	60	60	60
Kegiatan 1 : Perencanaan, Penganggaran dan Evaluasi Kinerja Perangkat Daerah							
Sasaran 1 : Tersusunnya Perencanaan, Penganggaran dan Evaluasi Kinerja Kecamatan							
1.1	Indikator : Persentase terpenuhinya dokumen SAKIP yang memadai	%	Jumlah Dokumen Perencanaan, Penganggaran, dan Evaluasi Kinerja yang terpenuhi dibagi Jumlah Dokumen Perencanaan, Penganggaran, dan Evaluasi Kinerja yang seharusnya x 100%	30%	40%	80%	90%
Kegiatan 2 : Administrasi Keuangan Perangkat Daerah							
Sasaran 2 : Tersusunnya Administrasi Keuangan Kecamatan yang mendorong kinerja ASN Kecamatan							
2.1	Indikator : Persentase terpenuhinya Laporan Administrasi Keuangan Kecamatan yang memadai	%	Jumlah Dokumen Laporan Administrasi Keuangan yang terpenuhi dibagi Jumlah Dokumen Laporan Keuangan yang seharusnya x 100%	25%	50%	70%	90%
Kegiatan 3 : Administrasi Barang Milik Daerah pada Perangkat Daerah							
Sasaran 3 : Terlaksananya Administrasi Barang Milik Daerah Kecamatan yang mendorong kinerja ASN Kecamatan							
3.1	Indikator : Persentase Terpenuhinya Dokumen /Laporan Administrasi Barang Milik Daerah	%	Jumlah dokumen/laporan hasil inventarisasi selama 1 tahun yang memadai dibagi Jumlah dokumen/laporan hasil inventarisasi yang seharusnya x 100%	20%	50%	70%	90%
Kegiatan 4 : Administrasi Kepegawaian Perangkat Daerah							
Sasaran 4 : Meningkatnya Administrasi Kepegawaian Perangkat Daerah Mendorong Kinerja ASN Kecamatan							
4.1	Indikator : Presentase Terpenuhinya Dokumen /Laporan Administrasi Kepegawaian yang Memadai	%	Jumlah dokumen laporan Administrasi Kepegawaian selama 1 tahun yang memadai dibagi Jumlah dokumen laporan Administrasi Kepegawaian yang seharusnya x 100%	0%	50%	50%	90%
Kegiatan 5 : Administrasi Umum Perangkat Daerah							
Sasaran 5 : Meningkatnya Administrasi Umum Perangkat Daerah Mendorong Kinerja ASN Kecamatan							
5.1	Indikator : Presentase Terpenuhinya Dokumen /Laporan Administrasi Umum yang Memadai	%	Jumlah dokumen laporan administrasi umum yang terpenuhi dibagi Jumlah Dokumen Laporan administrasi yang seharusnya x 100%	25%	90%	90%	90%

Kegiatan 6 : Pengadaan Barang Milik Daerah Penunjang Urusan Pemerintahan Daerah							
Sasaran 6 : Meningkatnya Pengadaan Barang Milik Daerah Mendorong Kinerja ASN Kecamatan							
6.1	Indikator : Presentase Terpenuhi Dokumen /Laporan Administrasi Pengadaan Barang Milik Daerah yang Memadai	%	Jumlah dokumen laporan administrasi pengadaan barang milik daerah dibagi Jumlah dokumen laporan administrasi pengadaan barang milik daerah yang seharusnya x 100%	0%	0%	90%	90%
Kegiatan 7 : Penyediaan Jasa Penunjang Urusan Pemerintah Daerah							
Sasaran 7 : Meningkatnya Jasa Penunjang Urusan Pemerintah Daerah Mendorong Kinerja ASN Kecamatan							
7.1	Indikator : Presentase Terpenuhi Dokumen /Laporan Administrasi Jasa Penunjang Urusan yang Memadai	%	Jumlah Dokumen Laporan Administrasi jasa penunjang urusan pemerintah daerah yang terpenuhi dibagi Jumlah Dokumen Dokumen Laporan Administrasi jasa penunjang urusan pemerintah daerah yang seharusnya x 100%	25%	50%	75%	90%
Kegiatan 8 : Pemeliharaan Barang Milik Daerah Penunjang Urusan Pemerintah Daerah							
Sasaran 8 : Presentase Terpenuhi Dokumen /Laporan Administrasi Pemeliharaan Barang Milik Daerah yang Memadai							
7.1	Indikator : Presentase Terpenuhi Dokumen /Laporan Administrasi Pemeliharaan Barang Milik Daerah yang Memadai	%	Jumlah Dokumen Laporan Administrasi pemeliharaan BMD dibagi Jumlah Dokumen Laporan Administrasi pemeliharaan BMD yang seharusnya x 100%	20%	25%	50%	90%
Kepala Seksi Pemerintahan							
Program 1 : Program Penyelenggaraan Pemerintahan dan Pelayanan Publik							
Sasaran 1 : Meningkatnya Penyelenggaraan Pemerintahan dan Pelayanan Publik							
1.1	Indikator Sasaran : Indeks Kepuasan Masyarakat	Angka	<div>IKM = $\frac{\text{Total dari Nilai Persepsi Per Unsur}}{\text{Total unsur yang terisi}} \times \text{Nilai penimbang}$</div> <div>Dimana:</div> <div>$\text{Bobot nilai rata-rata tertimbang} = \frac{\text{Jumlah bobot}}{\text{Jumlah Unsur}} = \frac{1}{14} = 0,071$</div>	83,75	83,75	83,75	83,75
Kegiatan 1 : Penyelenggaraan Urusan Pemerintahan yang Tidak Dilaksanakan oleh Unit Kerja Perangkat Daerah yang Ada di Kecamatan							
Sasaran 1 : Meningkatnya pelaksanaan tugas Urusan Pemerintahan yang tidak Dilaksanakan oleh Unit Kerja Perangkat Daerah yang ada di Kecamatan							
1.1	Indikator : Presentase Pelaksanaan tugas Urusan Pemerintahan yang tidak Dilaksanakan oleh Unit Kerja Perangkat Daerah yang ada di Kecamatan	%	Jumlah pelaksanaan tugas urusan pemerintahan yang dilimpahkan kepada Camat yang sudah dilaksanakan dibagi jumlah seluruh pelaksanaan tugas urusan pemerintahan yang dilimpahkan kepada Camat x 100%	100	100	100	100
Sub Kegiatan 1 : Peningkatan Efektifitas Pelaksanaan Pelayanan kepada Masyarakat di Wilayah Kecamatan							
Sasaran 1 : Meningkatnya Efektifitas Kegiatan Pemerintahan di Tingkat Kecamatan							
1.1	Indikator : Jumlah Laporan Peningkatan Efektifitas Pelaksanaan Pelayanan kepada Masyarakat di Wilayah Kecamatan	Laporan	Jumlah Laporan Peningkatan Efektifitas Pelaksanaan Pelayanan kepada Masyarakat di Wilayah Kecamatan	3	6	9	12
Program 2 : Program Koordinasi Ketentraman dan Ketertiban Umum							
Sasaran 2 : Meningkatnya Ketentraman dan Ketertiban Umum Masyarakat							
2.1	Indikator : Persentase Pelanggaran Perda dan Perbub yang ditangani di Wilayah Kecamatan Jekan Raya	%	Jumlah Pelanggaran Perda dan Perbub yang masuk di Wilayah Kecamatan Jekan Raya dibagi Jumlah Pelanggaran Perda dan Perbub yang ditangani di Wilayah Kecamatan Jekan Raya	100	100	100	100
Kegiatan 1 Koordinasi Upaya Penyelenggaraan Ketenteraman dan Ketertiban Umum							
Sasaran 1 : Terlaksananya koordinasi ketentraman dan ketertiban umum masyarakat							
2.1	Indikator : Jumlah kegiatan koordinasi dalam upaya penyelenggaraan ketentraman dan ketertiban	Satuan	Jumlah kegiatan koordinasi dalam upaya penyelenggaraan ketentraman dan ketertiban yang direncanakan dibagi Jumlah kegiatan koordinasi dalam upaya penyelenggaraan ketentraman dan ketertiban yang dilaksanakan	1	1	1	1

Sub Kegiatan 1 : Sinergitas dengan kepolisian negara republik indonesia, tentara nasional indonesia dan instansi vertikal di wilayah kecamatan								
Sasaran 1 : Terlaksananya Sinergitas dengan Kepolisian Negara Republik Indonesia, Tentara Nasional Indonesia dan Instansi Vertikal di Wilayah Kecamatan								
	2.1	Indikator : Persentase kegiatan koordinasi dalam upaya penyelenggaraan ketentraman dan ketertiban di Kecamatan	Laporan	Jumlah Laporan Hasil Sinergitas dengan Kepolisian Negara RI, TNI dan Instansi Vertikal di Wilayah Kecamatan	1	1	1	1
Program 3 : Penyelenggaraan Urusan Pemerintahan Umum Sesuai Penugasan Kepala Daerah								
Sasaran 3 : Meningkatnya Penyelenggaraan Urusan Pemerintahan Umum sesuai SOP								
	3.1	Indikator : Presentase pemenuhan layanan kepada masyarakat yang sesuai SOP urusan Pemerintahan Umum di Kecamatan	%	Jumlah layanan kepada masyarakat yang sesuai SOP urusan Pemerintahan Umum di Kecamatan yang masuk dibagi Jumlah layanan kepada masyarakat yang sesuai SOP urusan Pemerintahan Umum yang ditangani x 100%	100	100	100	100
Kegiatan 1 : Penyelenggaraan urusan Pemerintahan umum sesuai penugaasan kepala daerah								
Sasaran 1 : Terlaksananya Urusan Pemerintahan Umum sesuai penugasan Kepala Daerah								
	3.1	Indikator : Persentase kegiatan urusan pemerintahan umum sesuai penugasan Kepala Daerah di Kecamatan	%	Jumlah kegiatan urusan pemerintahan umum sesuai penugasan Kepala Daerah di Kecamatan dibagi Jumlah target kegiatan urusan pemerintahan umum sesuai penugasan Kepala Daerah di Kecamatan selama 1 Tahun x 100%	100	100	100	100
Sub Kegiatan 1 : Pembinaan Kerukunan Antarsuku dan intrasuku, umat beragama, Ras, dan golongan lainnya guna mewujudkan stabilitas keamanan lokal, regional, dan Nasional								
Sasaran 1 : Terlaksananya Pembinaan Kerukunan Antar Suku dan Intra Suku, Umat Beragama, Ras, dan Golongan Lainnya Guna Mewujudkan Stabilitas Keamanan Lokal, Regional, dan Nasional								
	3.1	Indikator : Jumlah Orang yang Mengikuti Fasilitas, Koordinasi dan Pembinaan (Bimtek, Sosialisasi, Konsultasi) Wawasan Kebangsaan dan Ketahanan Nasional	Jumlah Orang	Jumlah Orang yang Mengikuti Fasilitas, Koordinasi dan Pembinaan (Bimtek, Sosialisasi, Konsultasi) Wawasan Kebangsaan dan Ketahanan Nasional	0	30	30	30
Sub Kegiatan 2 : Penanganan Konflik Sosial sesuai ketentuan peraturan perundang-undangan								
Sasaran 2 : Terlaksananya Penanganan Konflik Sosial sesuai Ketentuan Peraturan Perundang-Undangan								
	3.2	Indikator : Jumlah Laporan Konflik yang Ditangani Sesuai Ketentuan Peraturan Perundang-Undangan	Satuan	Jumlah Laporan Konflik yang Ditangani Sesuai Ketentuan Peraturan Perundang-Undangan	3	4	6	12
Program 4 : Penunjang Urusan Pemerintahan Daerah Kabupaten/Kota								
Sasaran 4 : Meningkatnya Akuntabilitas Kinerja dan Keuangan								
	4.1	Indikator : Nilai SAKIP Kecamatan Jekan Raya	Nilai	Nilai SAKIP yang dikeluarkan oleh Inspektorat Kota Palangka Raya	60,15	60,15	60,15	60,15
	4.2	Persentase hasil rekomendasi pengawasan yang ditindaklanjuti	%	Jumlah TL Rekomendasi Pengawasan di bagi Jumlah Rekomendasi Pengawasan x 100%	100	100	100	100
	4.3	Persentase capaian TKDN Belanja OPD	%	Total nilai belanja TKDN dibagi nilai belanja barang dan Jasa dikali 100%	60	60	60	60
Kegiatan 1 : Pemeliharaan Barang Milik Daerah Penunjang Urusan Pemerintah Daerah								
Sasaran 1 : Presentase Terpenuhiya Dokumen /Laporan Administrasi Pemeliharaan Barang Milik Daerah yang Memadai								
	4.1	Indikator : Persentase terpenuhinya dokumen SAKIP yang memadai	%	Jumlah Dokumen Perencanaan, Penganggaran, dan Evaluasi Kinerja yang terpenuhi dibagi Jumlah Dokumen Perencanaan, Penganggaran, dan Evaluasi Kinerja yang seharusnya x 100%	30%	40%	80%	90%
Sub Kegiatan 1 : Pemeliharaan/ Rehabilitasi sarana dan prasarana gedung kantor atau bangunan lainnya								
Sasaran 1 : Terlaksananya Pemeliharaan/ Rehabilitasi Sarana dan Prasarana Pendukung Gedung Kantor atau Bangunan Lainnya								
	4.1	Indikator : Jumlah Sarana dan Prasarana Gedung Kantor atau Bangunan Lainnya yang Dipelihara/Direhabilitasi	Unit	Jumlah Sarana dan Prasarana Gedung Kantor atau Bangunan Lainnya yang Dipelihara/Direhabilitasi	0	0	3	3

Kepala Seksi Pembangunan dan Pemberdayaan Masyarakat							
Program 1 : Program Penyelenggaraan Pemerintahan dan Pelayanan Publik							
Sasaran 1 : Meningkatnya Penyelenggaraan Pemerintahan dan Pelayanan Publik							
1.1	Indikator Sasaran : Indeks Kepuasan Masyarakat	Angka	<div><div>$IKM = \frac{\text{Total dari Nilai Persepsi Per Unsur}}{\text{Total unsur yang terisi}} \times \text{Nilai penimbang}$</div><div>Dimana:</div><div>$\text{Bobot nilai rata-rata tertimbang} = \frac{\text{Jumlah bobot}}{\text{Jumlah Unsur}} = \frac{1}{14} = 0,071$</div></div> <div>3,75</div> <div>83,75</div> <div>83,75</div> <div>83,75</div>				
Kegiatan 1 : Koordinasi Penyelenggaraan Kegiatan Pemerintahan d Tingkat Kecamatan							
Sasaran 1 : Terakomodirnya pelayanan kegiatan pemerintah di tingkat kecamatan							
1.1	Indikator : Presentase penilaian pelayanan kepuasan masyarakat kegiatan pemerintah di tingkat kecamatan		Jumlah pelayanan kegiatan Pemerintahan di tingkat Kecamatan dibagi Jumlah seluruh pelayanan kegiatan Pemerintahan di tingkat Kecamatan yang seharusnya x 100%	100	100	100	100
Sub Kegiatan 1 : Koordinasi/Sinergi Perencanaan dan Pelaksanaan Kegiatan pemerintahan dengan perangkat daerah dan instansi vertikal terkait							
Sasaran 1 : Terlaksananya Koordinasi/Sinergi Perencanaan dan Pelaksanaan Kegiatan Pemerintahan dengan Perangkat Daerah dan Instansi Vertikal Terkait							
1.1	Indikator : Jumlah Laporan Koordinasi/Sinergi Perencanaan dan Pelaksanaan Kegiatan Pemerintahan dengan Perangkat Daerah dan Instansi Vertikal Terkait	Dokumen	Jumlah Laporan Koordinasi/Sinergi Perencanaan dan Pelaksanaan Kegiatan Pemerintahan dengan Perangkat Daerah dan Instansi Vertikal Terkait	0	1	1	1
Sub Kegiatan 2 : Peningkatan efektifitas kegiatan pemerintahan di tingkat kecamatan							
Sasaran 2 : Meningkatnya Efektifitas Kegiatan Pemerintahan di Tingkat Kecamatan							
1.2	Indikator : Jumlah Dokumen Peningkatan Efektifitas Kegiatan Pemerintahan di Tingkat Kecamatan	Dokumen	Jumlah Dokumen Peningkatan Efektifitas Kegiatan Pemerintahan di Tingkat Kecamatan	3	6	9	12
Kegiatan 2 : Pelaksanaan urusan Pemerintahan yang di limpahkan kepada camat							
Sasaran 2 Meningkatnya pelaksanaan tugas urusan Pemerintah yang dilimpahkan kepada Camat							
2.1	Indikator : Persentase pelaksanaan tugas Urusan Pemerintahan yang dilimpahkan kepada Camat	Satuan	Jumlah pelaksanaan tugas urusan pemerintahan yang dilimpahkan kepada Camat dibagi target jumlah pelaksanaan tugas urusan pemerintahan yang dilimpahkan kepada Camat x 100%	20	40	70	100
Sub Kegiatan 1 : Pelaksanaan urusan Pemerintahan yang terkait dengan pelayanan perizinan non usaha							
Sasaran 1 : Terlaksananya Urusan Pemerintahan yang terkait dengan Pelayanan Perizinan Non Usaha							
2.1	Indikator : Jumlah Dokumen Non Perizinan Usaha yang Dilaksanakan	Dokumen	Jumlah Dokumen Non Perizinan Usaha yang Dilaksanakan	10	25	30	50
Sub Kegiatan 2 : Pelaksanaan urusan Pemerintahan yang terkait dengan kewenangan lain yang di limpahkan							
Sasaran 2 : Terlaksananya Urusan Pemerintahan yang terkait dengan Kewenangan Lain yang Dilimpahkan							
2.2	Indikator : Jumlah Laporan Pelaksanaan Kewenangan Lain yang Dilimpahkan (IUMK)	Laporan	Jumlah Laporan Pelaksanaan Kewenangan Lain yang Dilimpahkan (IUMK)	8	16	22	30
Program 2 : PROGRAM PEMBERDAYAAN MASYARAKAT DESA DAN KELURAHAN							
Sasaran 2 : Meningkatnya upaya pemberdayaan masyarakat							
2.1	Indikator : Persentase pelaksanaan kegiatan pemberdayaan masyarakat yang difasilitasi Kecamatan	%	Jumlah pelaksanaan kegiatan pemberdayaan masyarakat yang difasilitasi Kecamatan dibagi jumlah pelaksanaan kegiatan pemberdayaan masyarakat yang ditargetkan selama 1 tahun difasilitasi oleh Kecamatan x 100%	20	40	70	100
Kegiatan 1 : Koordinasi Kegiatan Pemberdayaan Desa							
Sasaran 1 : Terfasilitasinya Kegiatan pemberdayaan kelompok masyarakat							
2.1	Indikator : Persentase kegiatan pemberdayaan kelompok masyarakat yang difasilitasi Kecamatan	%	Jumlah kegiatan pemberdayaan kelompok masyarakat yang difasilitasi Kecamatan dibagi target jumlah kegiatan pemberdayaan kelompok masyarakat yang difasilitasi Kecamatan selama 1 tahun x 100%	20	40	70	100

Sub Kegiatan 1 : Peningkatan Efektifitas kegiatan pemberdayaan masyarakat di wilayah kecamatan							
Sasaran 1 : Meningkatnya Efektifitas Pelaksanaan Pelayanan kepada Masyarakat di Wilayah Kecamatan							
2.1	Indikator : Jumlah Laporan Peningkatan Efektivitas Kegiatan Pemberdayaan Masyarakat di Wilayah Kecamatan	Laporan	Jumlah Laporan Peningkatan Efektivitas Kegiatan Pemberdayaan Masyarakat di Wilayah Kecamatan	2	4	6	7
Kegiatan 2 : Kegiatan Pemberdayaan Kelurahan							
Sasaran 2 : Terasilisasinya Kegiatan Pemberdayaan kelurahan							
2.2	Indikator : Persentase kegiatan pemberdayaan Kelurahan	%	Jumlah kegiatan pemberdayaan kelurahan dibagi target kegiatan pemberdayaan kelurahan dalam setahun x 100%	20	40	70	100
Sub Kegiatan 1 : Peningkatan partisipasi masyarakat dalam forum musyawarah perencanaan pembangunan di kelurahan							
Sasaran 1 : Meningkatnya partisipasi masyarakat dalam forum musyawarah perencanaan pembangunan di kelurahan							
2.2	Indikator : Jumlah Lembaga Kemasyarakatan yang Berpartisipasi dalam Forum Musyawarah Perencanaan Pembangunan di Kelurahan	Lembaga Kemasyarakatan	Jumlah Lembaga Kemasyarakatan yang Berpartisipasi dalam Forum Musyawarah Perencanaan Pembangunan di Kelurahan	5	5	5	5
Kepala Sub Bagian Umum dan Kepegawaian							
Program 1 : Penunjang Urusan Pemerintahan Daerah Kabupaten/Kota							
Sasaran 1 : Meningkatnya Akuntabilitas Kinerja dan Keuangan							
1.1	Indikator : Nilai SAKIP Kecamatan Jekan Raya	Nilai	Nilai SAKIP yang dikeluarkan oleh Inspektorat Kota Palangka Raya	60,15	60,15	60,15	60,15
1.2	Persentase hasil rekomendasi pengawasan yang ditindaklanjuti	%	Jumlah TL Rekomendasi Pengawasan di bagi Jumlah Rekomendasi Pengawasan x 100%	100	100	100	100
1.3	Persentase capaian TKDN Belanja OPD	%	Total nilai belanja TKDN dibagi nilai belanja barang dan Jasa dikali 100%	60	60	60	60
Kegiatan 1 : Administrasi Kepegawaian Perangkat Daerah							
Sasaran 1 : Meningkatnya Administrasi Kepegawaian Perangkat Daerah Mendorong Kinerja ASN Kecamatan							
1.1	Indikator : Presentase Terpenuhinya Dokumen /Laporan Administrasi Kepegawaian yang Memadai	%	Jumlah dokumen laporan Administrasi Kepegawaian selama 1 tahun yang memadai dibagi Jumlah dokumen laporan Administrasi Kepegawaian yang seharusnya x 100%	0%	50%	50%	90%
Kegiatan 2 : Administrasi Umum Perangkat Daerah							
Sasaran 2 : Meningkatnya Administrasi Umum Perangkat Daerah Mendorong Kinerja ASN Kecamatan							
2.1	Indikator : Presentase Terpenuhinya Dokumen /Laporan Administrasi Umum yang Memadai	%	Jumlah dokumen laporan administrasi umum yang terpenuhi dibagi Jumlah Dokumen Laporan administrasi yang seharusnya x 100%	25%	90%	90%	90%
Kegiatan 3 : Pengadaan Barang Milik Daerah Penunjang Urusan Pemerintahan Daerah							
Sasaran 3 : Meningkatnya Pengadaan Barang Milik Daerah Mendorong Kinerja ASN Kecamatan							
3.1	Indikator : Presentase Terpenuhinya Dokumen /Laporan Administrasi Pengadaan Barang Milik Daerah yang Memadai	%	Jumlah dokumen laporan administrasi pengadaan barang milik daerah dibagi Jumlah dokumen laporan administrasi pengadaan barang milik daerah yang seharusnya x 100%	0%	0%	90%	90%
Kegiatan 4 : Penyediaan Jasa Penunjang Urusan Pemerintah Daerah							
Sasaran 4 : Meningkatnya Jasa Penunjang Urusan Pemerintah Daerah Mendorong Kinerja ASN Kecamatan							
4.1	Indikator : Presentase Terpenuhinya Dokumen /Laporan Administrasi Jasa Penunjang Urusan yang Memadai	%	Jumlah Dokumen Laporan Administrasi jasa penunjang urusan pemerintah daerah yang terpenuhi dibagi Jumlah Dokumen Dokumen Laporan Administrasi jasa penunjang urusan pemerintah daerah yang seharusnya x 100%	25%	50%	75%	90%

Kegiatan 5 : Pemeliharaan Barang Milik Daerah Penunjang Urusan Pemerintah Daerah							
Sasaran 5 : Presentase Terpenuhi Dokumen /Laporan Administrasi Pemeliharaan Barang Milik Daerah yang Memadai							
5.1	Indikator : Presentase Terpenuhi Dokumen /Laporan Administrasi Pemeliharaan Barang Milik Daerah yang Memadai	%	Jumlah Dokumen Laporan Administrasi pemeliharaan BMD dibagi Jumlah Dokumen Laporan Administrasi pemeliharaan BMD yang seharusnya x 100%	20%	25%	50%	90%
Kepala Sub Bagian Perencanaan, Evaluasi, Keuangan dan Aset							
Program 1 : Penunjang Urusan Pemerintahan Daerah Kabupaten/Kota							
Sasaran 1 : Meningkatnya Akuntabilitas Kinerja dan Keuangan							
1.1	Indikator : Nilai SAKIP Kecamatan Jekan Raya	Nilai	Nilai SAKIP yang dikeluarkan oleh Inspektorat Kota Palangka Raya	60,15	60,15	60,15	60,15
1.2	Persentase hasil rekomendasi pengawasan yang ditindaklanjuti	%	Jumlah TL Rekomendasi Pengawasan di bagi Jumlah Rekomendasi Pengawasan x 100%	100	100	100	100
1.3	Persentase capaian TKDN Belanja OPD	%	Total nilai belanja TKDN dibagi nilai belanja barang dan Jasa dikali 100%	60	60	60	60
Kegiatan 1 : Perencanaan, Penganggaran dan Evaluasi Kinerja Perangkat Daerah							
Sasaran 1 : Tersusunnya Perencanaan, Penganggaran dan Evaluasi Kinerja Kecamatan							
1.1	Indikator : Persentase terpenuhinya dokumen SAKIP yang memadai	%	Jumlah Dokumen Perencanaan, Penganggaran, dan Evaluasi Kinerja yang terpenuhi dibagi Jumlah Dokumen Perencanaan, Penganggaran, dan Evaluasi Kinerja yang seharusnya x 100%	30%	40%	80%	90%
Kegiatan 2 : Administrasi Keuangan Perangkat Daerah							
Sasaran 2 : Tersusunnya Administrasi Keuangan Kecamatan yang mendorong kinerja ASN Kecamatan							
2.1	Indikator : Persentase terpenuhinya Laporan Administrasi Keuangan Kecamatan yang memadai	%	Jumlah Dokumen Laporan Administrasi Keuangan yang terpenuhi dibagi Jumlah Dokumen Laporan Keuangan yang seharusnya x 100%	25%	50%	70%	90%
Kegiatan 3 : Administrasi Barang Milik Daerah pada Perangkat Daerah							
Sasaran 3 : Terlaksananya Administrasi Barang Milik Daerah Kecamatan yang mendorong kinerja ASN Kecamatan							
3.1	Indikator : Persentase Terpenuhi Dokumen /Laporan Administrasi Barang Milik Daerah	%	Jumlah dokumen/laporan hasil inventarisasi selama 1 tahun yang memadai dibagi Jumlah dokumen/laporan hasil inventarisasi yang seharusnya x 100%	20%	50%	70%	90%

2.4 Rencana Anggaran Tahun 2024

Pada Tahun Anggaran 2024, Kecamatan Jekan Raya melaksanakan kegiatan yang terprogram dengan anggaran sebesar Rp. 11.503.565.507,- yang ringkasannya dapat dilihat pada table berikut :

Tabel 2.5
Ringkasan Dokumen Perubahan Pelaksana Anggaran (DPPA)
Kecamatan Jekan Raya Tahun Anggaran 2024

SASARAN STRATEGIS	PROGRAM	KEGIATAN	PAGU ANGGARAN
MENINGKATNYA KUALITAS PELAYANAN DI KECAMATAN	PROGRAM PENUNJANG URUSAN PEMERINTAHAN DAERAH KABUPATEN/ KOTA	Perencanaan, Penganggaran, dan Evaluasi Kinerja Perangkat Daerah	42.783.666,-
		Administrasi Keuangan Perangkat Daerah	6.976.619.701,-
		Administrasi Barang Milik Daerah pada Perangkat Daerah	5.000.000,-
		Administrasi Kepegawaian Perangkat Daerah	10.890.000,-

		Administrasi Umum Perangkat Daerah	296.201.200,-
		Pengadaan Barang Milik Daerah Penunjang Urusan Pemerintah Daerah	2.928.000,-
		Penyediaan Jasa Penunjang Urusan Pemerintahan Daerah	481.113.940,-
		Pemeliharaan Barang Milik Daerah Penunjang Urusan Pemerintahan Daerah	696.616.000,-
	PROGRAM PENYELENGGARAAN PEMERINTAHAN DAN PELAYANAN PUBLIK	Koordinasi Penyelenggaraan Kegiatan Pemerintahan di Tingkat Kecamatan	270.674.800,-
		Penyelenggaraan Urusan Pemerintahan yang tidak Dilaksanakan oleh Unit Kerja Perangkat Daerah yang ada di Kecamatan	1.716.483.200,-
		Pelaksanaan Urusan Pemerintahan yang Dilimpahkan kepada Camat	12.214.800,-
	PROGRAM PEMBERDAYAAN MASYARAKAT DESA DAN KELURAHAN	Koordinasi Kegiatan Pemberdayaan Desa	131.679.800,-
		Kegiatan Pemberdayaan Kelurahan	832.186.500,-
	PROGRAM KOORDINASI KETENTERAMAN DAN KETERTIBAN UMUM	Koordinasi Upaya Penyelenggaraan Ketenteraman dan Ketertiban Umum	5.008.400,-
	PROGRAM PENYELENGGARAAN URUSAN PEMERINTAHAN UMUM	Penyelenggaraan Urusan Pemerintahan Umum sesuai Penugasan Kepala Daerah	23.165.500,-

BAB III

AKUNTABILITAS KINERJA

3.1 Capaian Kinerja Organisasi

Pengukuran kinerja merupakan bagian dari sistem akuntabilitas kinerja instansi pemerintah sebagai suatu tatanan, instrumen, dan metode pertanggungjawaban. Pengukuran kinerja secara khusus membandingkan tingkat kinerja yang dicapai dengan tingkat kinerja standar, rencana, atau target. Pengukuran kinerja ini diperlukan untuk mengetahui sampai sejauh mana realisasi atau capaian kinerja yang berhasil dilakukan oleh Kecamatan Jekan Raya dalam kurun waktu Januari-Desember 2024.

Capaian Kinerja adalah hasil atau prestasi yang telah dicapai oleh suatu organisasi atau instansi pemerintah dalam melaksanakan tugas, fungsi, dan program-programnya selama periode tertentu. Capaian kinerja ini merupakan refleksi dari sejauh mana organisasi tersebut telah berhasil mencapai target dan sasaran yang telah ditetapkan dalam perencanaan strategis (Renstra).

Perbandingan antara Target dan Realisasi Kinerja Tahun 2024

Capaian kinerja yang telah dicapai Kecamatan Jekan Raya Kota Palangka Raya selama tahun 2024, berupa pencapaian sasaran strategis dan indikator kinerja yang telah ditetapkan dalam Renstra Kecamatan Jekan Raya Kota Palangka Raya tahun 2024-2026 serta perjanjian kinerja Kecamatan Jekan Raya Kota Palangka Raya tahun 2024 sebanyak 1 (satu) sasaran strategis dan 1 (satu) indikator kinerja yang indikatornya mencapai target yang telah ditetapkan. Capaian indikator kinerja Kecamatan Jekan Raya Kota palangka Raya Tahun 2024 sebagai berikut :

Tabel 3.1

Capaian IKU Kecamatan Jekan Raya Tahun 2024

Tujuan	Sasaran Strategis	Indikator Tujuan/ Sasaran	Tahun 2024		
			Target	Realisasi	Capaian
Meningkatnya Kualitas Pelayanan Publik	Meningkatnya Kualitas Pelayanan di Kecamatan	IKM Kecamatan	83,75	83,88	100,16 %

Dari Tabel 3.1 tersebut di atas, dapat diketahui bahwa Target IKU Kecamatan Jekan Raya Tahun 2024 adalah 83,75 dan Realisasi 83,88 sehingga capaian Perjanjian Kinerja Kecamatan Jekan Raya Tahun 2024 sebesar 100,16 % dengan predikat >100 artinya melebihi target dengan kategori sangat baik. Adapun Analisis pencapaian kinerja dalam pelaksanaan program dan kegiatan tahun 2024 secara rinci dapat dilihat sebagai berikut :

Tabel 3.2

Analisis Perbandingan Program, Indikator Program, Sasaran Target Kecamatan Jekan Raya Tahun 2024

No	Tujuan	Sasaran Strategis	Program	Sasaran Program	Indikator Program	2024		Capaian Kinerja Program (%)	Pagu Anggaran Program
						Target	Realisasi		
1.	Meningkatnya Kualitas Pelayanan Publik	Meningkatnya Kualitas Pelayanan di Kecamatan	Program Penunjang Urusan Pemerintahan Daerah Kabupaten/ Kota	Meningkatnya akuntabilitas kinerja Kecamatan	- Nilai SAKIP - Presentase rekomendasi pengawasan - Persentase TKDN Belanja OPD	60,15 100% 60%	60,38 100% 60%	100,38% 100% 100%	8.512.152.507,-
			Program Penyelenggaraan Pemerintahan Dan Pelayanan Publik	Meningkatnya Penyelenggaraan Pemerintahan dan Pelayanan Publik	Hasil IKM Pelayanan Publik Kecamatan	83,75%	83,88%	100,16%	1.759.372.800,-
			Program Pemberdayaan Masyarakat Desa Dan Kelurahan	Meningkatnya upaya pemberdayaan masyarakat	Presentase Pelaksanaan Kegiatan Pemberdayaan Masyarakat yang difasilitasi Kecamatan	100%	100%	100%	963.866.300,-
			Program Koordinasi Ketentraman Dan Ketertiban Umum	Meningkatnya ketentraman dan ketertiban umum masyarakat	Persentase pelanggaran perda dan perbup yang ditangani di wilayah Kecamatan	100%	100%	100%	5.008.400,-
			Program Penyelenggaraan Urusan Pemerintahan Umum	Meningkatnya penyelenggaraan urusan pemerintahan umum sesuai SOP	Persentase pemenuhan layanan kepada masyarakat yang sesuai SOP Urusan Pemerintahan umum	100%	100%	100%	23.165.500,-

Perbandingan antara Realisasi Kinerja serta Capaian Kinerja Tahun 2024 dengan Tahun 2023 dan beberapa tahun sebelumnya

Secara umum Kecamatan Jekan Raya telah melaksanakan tugas dalam rangka mencapai tujuan dan sasaran yang telah ditetapkan. Dalam laporan ini, pengukuran kinerja digunakan untuk menilai keberhasilan dan kegagalan pelaksanaan kegiatan sesuai dengan sasaran, program yang telah ditetapkan. Jika dibandingkan dengan Target dan Realisasi Tahun 2023 dan target dan realisasi 2 (dua) tahun sebelumnya, Target dan Realisasi IKU Kecamatan Jekan Raya dapat dilihat sebagai berikut :

Tabel 3.3
Analisis IKU Kecamatan Jekan Raya Tahun 2021 s.d. Tahun 2024

SASARAN STRATEGIS	INDIKATOR KINERJA UTAMA	TAHUN 2021		TAHUN 2022		TAHUN 2023		TAHUN 2024	
		Target	Realisasi	Target	Realisasi	Target	Realisasi	Target	Realisasi
Meningkatnya Kualitas Pelayanan di Kecamatan	IKM Kecamatan	74,51	76,48	80,26	81,25	83,25	83,51	83,75	83,88

Berdasarkan Tabel 3.3 diatas, maka Capaian Kinerja Kecamatan Jekan Raya Kota Palangka Raya Tahun 2024 masih berada diatas target yang telah ditetapkan.

Perbandingan Realisasi Kinerja sampai dengan Tahun 2024 dengan Target Kinerja Jangka Menengah dalam Renstra

Tabel 3.4
Perbandingan Target Dan Realisasi Kinerja Sampai Dengan Tahun 2024 Dengan Target Kinerja Jangka Menengah Dalam Renstra

No	Tujuan/ sasaran	Indikator tujuan/ sasaran	Tahun 2024			Target Akhir Renstra	Capaian (%)
			Target	Realisasi	Capaian		
1	2	3	6	7	8	9	10
1.	Tujuan : Terwujudnya Kualitas Pelayanan kepada Publik Sasaran : Meningkatnya kualitas Pelayanan di Kecamatan	IKM KECAMATAN pada Tahun berjalan	83,75	83,88	100,16 %	83,75	100,16 %

Indikator Kinerja tujuan dan sasaran Kecamatan Jekan Raya yakni Indeks Kepuasan Masyarakat Pada Tahun 2024 terealisasi sebesar 83,88 apabila dibandingkan dengan target Renstra Kecamatan Jekan Raya yakni 83,75 menunjukkan peningkatan capaian kinerja dengan capaian sebesar 100,16%.

Membandingkan Realisasi Kinerja Tahun 2024 dengan Standar Nasional

Tabel 3.5

Perbandingan Target dan Realisasi Kinerja Kecamatan Jekan Raya Th. 2024
Dengan Capaian Indikator Kinerja Pemerintah Kota Palangka Raya

Tujuan	Sasaran	Indikator	Pemerintah Kota Palangka Raya		Kecamatan Jekan Raya	
			Target 2024	Realisasi 2024	Target 2024	Realisasi 2024
1	2	3	4	5	6	7
Mewujudkan Tata Kelola Pemerintahan yang baik	Meningkatnya Kualitas Pelayanan Publik	Indeks Kepuasan Masyarakat (IKM)	83 (B)	86,13 (B)	-	-
Meningkatnya Kualitas Pelayanan Kepada Publik	Meningkatnya Kualitas Pelayanan di Kecamatan	IKM KECAMATAN	-	-	83,75 (B)	83,88 (B)

Indikator Kinerja sasaran Kecamatan Jekan Raya yakni IKM Pelayanan Kecamatan tidak terdapat perbandingan dengan standar nasional sehingga hanya dapat diperbandingkan dengan indikator sejenis pada Instansi di atasnya yaitu Standar IKM Pemerintah Kota Palangka Raya Tahun 2024. Indikator Kinerja sasaran Kecamatan Jekan Raya “IKM Pelayanan Kecamatan” merupakan salah satu indikator yang mendukung tercapainya Indikator Kinerja Pemerintah Kota Palangka Raya yang dalam pencapaiannya melibatkan perangkat daerah lainnya yang memiliki Indikator yang sama.

Sesuai dengan table di atas bahwa pada Tahun 2024 Pemerintah Kota Palangka Raya menargetkan Indeks Kepuasan Masyarakat nilai B (83) dan terealisasi yaitu nilai B (86,13) berbanding dengan realisasi kinerja Kecamatan Jekan Raya pada tahun 2024 yang mana capaian kinerja Kecamatan Jekan Raya dikatakan berhasil dengan persentase capaian 100,16%.

Analisis Penyebab Keberhasilan/Kegagalan Serta Alternatif Solusi Yang Telah Dilakukan

Secara umum, faktor yang mempengaruhi keberhasilan dalam pencapaian kinerja Kecamatan Jekan Raya Tahun 2024, yakni :

- a. Peningkatan pelayanan BPJS Kesehatan Gratis yang bisa dihubungi via chat Whatsapp



- b. Tersedianya sarana dan prasarana pelayanan dan pendukung teknis yang memadai dalam pelaksanaan pelayanan terpadu di Kecamatan



- c. Adanya pembinaan dan pengendalian dari Camat Jekan Raya kepada seluruh pejabat dilingkungan kantor Kecamatan Jekan Raya serta dukungan OPD yang aktif dan komitmen yang tertuang dalam maklumat pelayanan yang telah ditandatangani oleh Camat Jekan Raya dan telah dilaksanakan oleh seluruh ASN Kecamatan Jekan Raya.



- d. Adanya koordinasi dan komunikasi yang baik antar Kelurahan dan Kecamatan Jekan Raya sehingga permasalahan yang dilaporkan ke Kecamatan dapat terkoordinir dengan baik.
- e. Partisipasi dan Swadaya Masyarakat. Beberapa program yang terkait langsung dengan masyarakat, khususnya program pemberdayaan masyarakat, tentu harus didukung dengan partisipasi masyarakat itu sendiri, baik sebagai subyek maupun sasaran penerima manfaat kegiatan.



- f. Sinergitas antar lembaga dalam Forkompimcam. Forum Komunikasi Pimpinan Kecamatan (Forkompimcam) yang ada di kecamatan yang terdiri dari Camat, Kapolsek, Danposramil, Kepala UPT Puskesmas dan Kepala KUA dibentuk dalam rangka mengemban misi bersama untuk bersinergi menciptakan masyarakat yang aman damai sejahtera sesuai bidangnya masing-masing. Untuk itu diperlukan mekanisme komunikasi, koordinasi dan integrasi yang intensif dan efektif agar tujuan dan kepentingan bersama dapat diwujudkan.



Selain itu, dalam melaksanakan program dan kegiatan juga terdapat beberapa faktor yang menjadi penghambat ketercapaian kinerja Kecamatan Jekan Raya, antara lain :

1. Kecamatan Jekan Raya salah satu wilayah terdampak banjir pada lima tahun terakhir, kesulitan yang sering dialami yakni melakukan pengangkutan atau membawa bantuan untuk warga korban banjir dan kegiatan lapangan, sehingga dengan itu setiap kelurahan paling tidak memiliki 1 buah mobil pickup untuk sarana operasional lapangan.
2. Setiap tahun masih adanya permasalahan di tingkat lingkungan Rukun Tetangga, sehingga Kecamatan menjadi bahan rujukan pada rapat tingkat RT/RW dan bersama membahas permasalahan dan mencari solusi yang ada di setiap permasalahan yang terjadi pada RT (Rukun Tetangga) / RW (Rukun Warga).
3. Dengan adanya Pemekaran wilayah RT Jumlah RT kecamatan bertambah dari tahun 2019 hingga tahun 2023, sehingga Kecamatan harus mengakomodir insentif RT dan RW.

4. Kurangnya Kompetensi SDM di bidang teknologi informasi, Hal ini di perlukan dalam rangka melakukan digitalisasi dokumen-dokumen sehingga tidak kesulitan dalam pencarian berkas.

3.2 Analisa atas Efisiensi Penggunaan Sumber Daya



Selama tahun 2024 pelaksanaan program dan kegiatan dalam rangka menjalankan tugas pokok dan fungsi serta untuk mewujudkan target kinerja yang ingin dicapai Kecamatan Jekan Raya didukung dengan Anggaran Pendapatan dan Belanja Daerah (APBD) Kota Palangka Raya dalam Dokumen Pelaksanaan Perubahan Anggaran (DPPA) Kecamatan jekan Raya dengan jumlah anggaran sebesar Rp. 11.503.565.507,- dan realisasi pagu anggaran mencapai Rp. 11.152.472.333,- atau dengan serapan dana DPPA mencapai 96,95 %.

Adapun ringkasan realisasi keuangan Kecamatan Jekan Raya Tahun Anggaran 2024, sebagai berikut:

Tabel 3.6
Ringkasan Realisasi Keuangan Kecamatan Jekan Raya TA. 2024

No	Uraian	Anggaran Belanja (Rp)	Realisasi Belanja (Rp)	%
1	Belanja Operasi	10.379.414.007,-	10.033.650.083,-	96,67
2	Belanja Modal	1.124.151.500,-	1.118.822.250,-	99,53
Jumlah		11.503.565.507,-	11.152.472.333,-	96,95

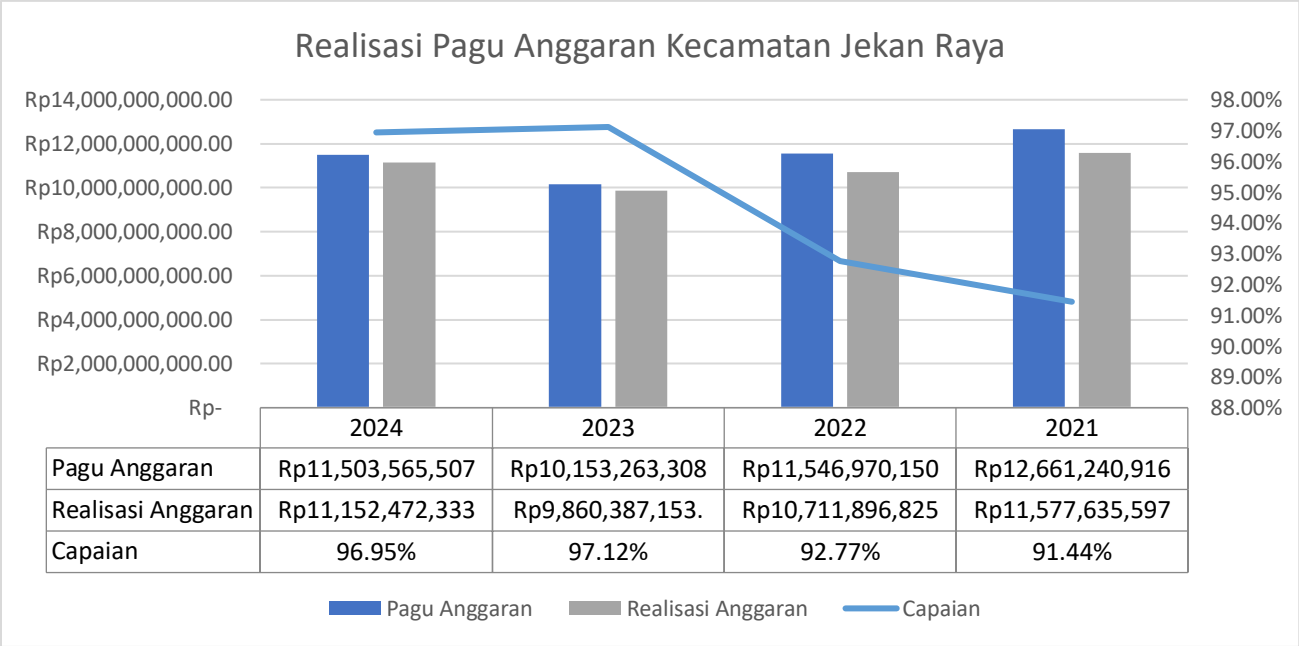
Sumber : LRA SIPD Kec. Jekan Raya TA 2024

		PEMERINTAHAN KOTA PALANGKARAYA			
		KECAMATAN JEKAN RAYA			
		LAPORAN REALISASI ANGGARAN PENDAPATAN DAN BELANJA DAERAH			
		TAHUN ANGGARAN 2024			
		01 Januari 2024 Sampai 31 Desember 2024			
Kode Rekening	URAIAN	ANGGARAN 2024	REALISASI 2024	% 2024	REALISASI 2023
1	2	3	4	5 = (4 / 3) * 100	6
5	BELANJA DAERAH	11.503.565.507,00	11.152.472.333,00	96,95	9.860.387.153,00
5.1	BELANJA OPERASI	10.379.414.007,00	10.033.650.083,00	96,67	9.204.989.353,00
5.1.01	Belanja Pegawai	6.980.499.701,00	6.727.784.571,00	96,38	6.043.781.360,00
5.1.02	Belanja Barang dan Jasa	3.398.914.306,00	3.305.865.512,00	97,26	3.161.207.993,00
	JUMLAH BELANJA OPERASI	10.379.414.007,00	10.033.650.083,00	96,67	9.204.989.353,00
5.2	BELANJA MODAL	1.124.151.500,00	1.118.822.250,00	99,53	655.397.800,00
5.2.02	Belanja Modal Peralatan dan Mesin	247.151.500,00	245.461.400,00	99,32	477.823.800,00
5.2.03	Belanja Modal Gedung dan Bangunan	720.000.000,00	716.360.850,00	99,49	23.875.000,00
5.2.04	Belanja Modal Jalan, Jaringan, dan Irigasi	133.000.000,00	133.000.000,00	100,00	153.699.000,00
5.2.05	Belanja Modal Aset Tetap Lainnya	24.000.000,00	24.000.000,00	100,00	0,00
	JUMLAH BELANJA MODAL	1.124.151.500,00	1.118.822.250,00	99,53	655.397.800,00
	JUMLAH BELANJA	11.503.565.507,00	11.152.472.333,00	96,95	9.860.387.153,00
	SURPLUS/DEFISIT	(11.503.565.507,00)	(11.152.472.333,00)	96,95	(9.860.387.153,00)

Tabel 3.6 di atas memperlihatkan bahwa belanja operasi yang terdiri dari belanja pegawai dan belanja barang dan jasa memberikan kontribusi sebesar 96,67% terhadap realisasi belanja Kecamatan Jekan Raya tahun 2024, dan sisanya sebesar 99,53 % dari belanja modal, yang terdiri dari belanja modal peralatan dan mesin, belanja modal gedung dan bangunan, belanja modal jalan, jaringan dan irigasi, juga belanja modal asset tetap lainnya.

Secara umum dapat disimpulkan bahwa penggunaan anggaran pada tahun 2024 dapat dikatakan efektif terhadap pencapaian kinerja sasaran strategis Kecamatan Jekan Raya dengan pagu anggaran sebesar Rp. 11.503.565.507,- dan serapan realisasi anggaran sebesar Rp. 11.152.472.333,- atau 96,95 %.

Realisasi Pagu Anggaran Kecamatan Jekan Raya ditinjau dari Tahun Anggaran 2021 hingga Tahun Anggaran 2024 dapat dilihat pada bagan berikut :



Analisis efisiensi penggunaan anggaran dilakukan dengan membuat perbandingan antara persentase rata-rata capaian kinerja tujuan dan sasaran dengan persentase penyerapan anggaran. Kriteria perbandingan yang digunakan dalam analisis efisiensi sebagai berikut :

- a. Efisien, jika persentase rata-rata capaian kinerja tujuan atau sasaran dengan persentase penyerapan anggaran mencapai 100% atau lebih.
- b. Tidak efisien, jika persentase rata-rata capaian kinerja tujuan atau sasaran dengan persentase penyerapan anggaran mencapai kurang dari 100%.

Adapun analisis efisiensi penggunaan dalam pencapaian tujuan dan sasaran Kecamatan Jekan Raya Tahun 2024 dapat dilihat pada tabel berikut :

Tabel 3.7
Analisis Efisiensi Anggaran Dalam Pencapaian Tujuan dan Sasaran Tahun 2024

Tujuan	Sasaran Strategis	Indikator Kinerja Utama	Target 2024 (%)	Realisasi 2024 (%)	Capaian Kinerja 2024 (%)	Anggaran (Rp)	Realisasi (Rp)	Realisasi Anggaran (%)	Tingkat Efisiensi (%)	Ket.
1	2	3	4	5	$6 = (4/5) \times 100$	7	8	$9 = (7/8) \times 100$	$10 = (6/9) \times 100$	11
Meningkatnya Kualitas Pelayanan Publik	Meningkatnya Kualitas Pelayanan di Kecamtn	IKM Kecamatan	83,75	83,88	100,16	11.503.565.507,-	11.152.472.333,-	96,95	103,32	Efisien

Hasil perbandingan antara persentase rata-rata capaian kinerja tujuan dengan persentase penyerapan anggaran pada tujuan Meningkatnya kualitas pelayanan publik perangkat daerah dikatakan efisien dalam penggunaan sumber daya. Efisiensi ini dilihat dari realisasi dana yang digunakan untuk mencapai tujuan tersebut sebesar Rp 11.152.472.333,- dari anggaran sebesar Rp 11.503.565.507,- atau 96,95%. Capaian kinerja tujuan sebesar 100,16% bila dibandingkan dengan Realisasi keuangan sebesar 96,95% terdapat tingkat efisiensi mencapai 103,32 %. Efisiensi tersebut dipengaruhi oleh beberapa faktor, yaitu :

- a. Tingkat kepuasan masyarakat terhadap pelayanan publik di Kecamatan Jekan Raya, tinggi yang dapat dilihat dari capaian nilai Indeks Kepuasan Masyarakat
- b. Penerapan kebijakan smart regency dalam pemanfaatan teknologi informasi.

Data inefisiensi dalam hal ini merupakan data anggaran yang tidak/belum dapat dilaksanakan/direalisasikan karena sesuatu sebab baik eksternal maupun internal. Selain itu dapat dijelaskan punya penyebab tidak/belum terserapnya anggaran untuk program/kegiatan tersebut. Meskipun demikian, karena nilainya cukup kecil maka inefisiensi ini tidak mengganggu tingkat pencapaian tujuan organisasi. Untuk itu perlu diidentifikasi pada pos anggaran dan kode rekening mana saja yang masih rendah capaiannya, untuk dijadikan acuan agar di masa yang akan datang bisa diantisipasi tanpa harus menimbulkan biaya yang besar. Pada program administrasi perkantoran sisa anggaran yang tidak dimanfaatkan dengan pertimbangan efisiensi dapat dianalisa sebagai berikut:

- a. Pengeluaran anggaran didasarkan pada kebutuhan riil berjalan tidak berdasarkan anggaran yang tersedia walaupun masih memungkinkan untuk terjadinya pengeluaran. Misalnya kebutuhan pembayaran listrik dan internet dikeluarkan sesuai dengan rekening pemakaian dan batas pagu yang ada dan masih terdapat sisa anggaran. Hal serupa terjadi pada kegiatan yang lainnya antara lain pemeliharaan dan perizinan kendaraan dinas dan lain-lain.
- b. Pada sebagian kecil kegiatan pendukung pencapaian sasaran, efisiensi terdapat pada sub-sub anggaran yang tidak direalisasikan namun tidak mengganggu pencapaian target. Hal ini dapat dilihat pada program peningkatan pelayanan maupun pemberdayaan masyarakat.

Tabel 3.8

Analisa Efisiensi Anggaran Program Kegiatan dan Sub Kegiatan Tahun 2024

No.	URAIAN PROGRAM/KEGIATAN	Indikator Program/ Kegiatan	TARGET (Outcome/ Output)	REALISASI (Outcome/ Output)	Capaian Kinerja (%)	Pagu Anggaran	Realisasi Anggaran	% Realisasi Anggaran	% Tingkat Efisiensi	Ket.
1.	Program Penunjang Urusan Pemerintahan Daerah Kabupaten/Kota	1.Nilai Sakip 2.Tindak Lanjut Temuan PD yang ditindaklanjuti 3. Persentase Penguunaan Produk Dalam Negeri	60,15 100% 60%	60,38 100% 60%	100,38% 100% 100%	8.512.152.507	8.206.404.671	96,41%	103,73	efisien
	Kegiatan Perencanaan, Penganggaran, dan Evaluasi Kinerja Perangkat Daerah	Persentase terpenuhinya dokumen SAKIP yang memadai	90%	90%	100 %	42.783.666	38.833.700	90,77%	110,17	efisien
	Penyusunan Dokumen Perencanaan Perangkat Daerah	Jumlah Dokumen Perencanaan Perangkat Daerah	7 Dokumen	7 Dokumen	100 %	8.500.000	8.483.800	99,81%	100,19	efisien
	Koordinasi dan Penyusunan Dokumen RKA SKPD	Jumlah Dokumen RKA-SKPD dan Laporan Hasil Koordinasi Penyusunan Dokumen RKA-SKPD	1 Dokumen	1 Dokumen	100 %	6.146.800	5.423.650	88,24%	113,33	efisien
	Koordinasi dan Penyusunan Dokumen Perubahan RKA SKPD	Jumlah Dokumen Perubahan RKA- SKPD dan Laporan Hasil Koordinasi Penyusunan Dokumen Perubahan RKA-SKPD	1 Dokumen	1 Dokumen	100 %	6.822.166	6.771.800	99,26%	100,74	efisien
	Koordinasi dan Penyusunan DPA-SKPD	Jumlah Dokumen DPA-SKPD dan Laporan Hasil Koordinasi Penyusunan Dokumen DPA-SKPD	1 Dokumen	1 Dokumen	100 %	6.393.200	5.293.200	82,79%	120,78	efisien
	Koordinasi dan Penyusunan Perubahan DPA SKPD	Jumlah Dokumen Perubahan DPA- SKPD dan Laporan Hasil Koordinasi Penyusunan Dokumen Perubahan DPA-SKPD	1 Dokumen	1 Dokumen	100 %	6.821.700	5.716.400	83,80%	119,34	efisien
	Koordinasi dan Penyusunan Laporan Capaian Kinerja dan Ikhtisar Realisasi Kinerja SKPD	Jumlah Laporan Capaian Kinerja dan Ikhtisar Realisasi Kinerja SKPD dan Laporan Hasil Koordinasi Penyusunan Laporan Capaian Kinerja dan Ikhtisar Realisasi Kinerja SKPD	2 Laporan	2 Laporan	100 %	5.599.800	5.164.200	92,22%	108,43	efisien
	Evaluasi Kinerja PD	Jumlah Laporan Evaluasi Kinerja PD	1 Laporan	1 Laporan	100 %	2.500.000	1.980.650	79,23%	126,22	efisien

No.	URAIAN PROGRAM/KEGIATAN	Indikator Program/ Kegiatan	TARGET (Outcome/ Output)	REALISASI (Outcome/ Output)	Capaian Kinerja (%)	Pagu Anggaran	Realisasi Anggaran	% Realisasi Anggaran	% Tingkat Efisiensi	Ket.
	Kegiatan Administrasi Keuangan Perangkat Daerah	Persentase terpenuhinya Administrasi Keuangan PD yang memadai	90%	90%	100 %	6.976.619.701	6.719.782.571	96,32%	103,82	efisien
	Penyediaan Gaji dan Tunjangan ASN	Jumlah Orang yang Menerima Gaji dan Tunjangan ASN	65 OB	65 OB	100 %	6.805.309.701	6.552.614.571	96,29%	103,86	efisien
	Penyediaan Administrasi Pelaksanaan Tugas ASN	Jumlah Dokumen Hasil Penyediaan Administrasi Pelaksanaan Tugas ASN	12 Dokumen	12 Dokumen	100 %	160.310.000	160.290.000	99,99%	100,01	efisien
	Koordinasi dan Penyusunan Laporan Keuangan Akhir Tahun SKPD	Jumlah Laporan Keuangan Akhir Tahun SKPD dan Laporan Hasil Koordinasi Penyusunan Laporan Keuangan Akhir Tahun SKPD	1 Laporan	1 Laporan	100 %	4.000.000	0	0,00%	0	inefisien
	Pengelolaan dan Penyiapan Bahan Tanggapan Pemeriksaan	Jumlah Dokumen Bahan Tanggapan Pemeriksaan dan Tindak Lanjut Pemeriksaan	5 Dokumen	5 Dokumen	100 %	1.000.000	880.000	88,00%	113,64	efisien
	Koordinasi dan Penyusunan Laporan Keuangan Bulanan/ Triwulanan/ Semesteran SKPD	Jumlah Laporan Keuangan Bulanan/ Triwulanan/ Semesteran SKPD dan Laporan Koordinasi Penyusunan Laporan Keuangan Bulanan/Triwulanan/Semesteran SKPD	12 Laporan	12 Laporan	100 %	3.000.000	3.000.000	100,00%	100,00	efisien
	Penyusunan Pelaporan dan Analisis Prognosis Realisasi Anggaran	Jumlah Dokumen Pelaporan dan Analisis Prognosis Realisasi Anggaran	12 Laporan	12 Laporan	100 %	3.000.000	2.998.000	99,93%	100,07	efisien
	Kegiatan Administrasi Barang Daerah pada Perangkat Daerah	Persentase terpenuhinya dokumen/ Laporan Administrasi BMD	90%	90%	100 %	5.000.000	4.978.900	99,58%	100,42	efisien
	Pengamanan Barang Milik Daerah SKPD	Jumlah Dokumen Pengamanan Barang Milik Daerah SKPD	1 dokumen	1 dokumen	100 %	5.000.000	4.978.900	99,58%	100,42	efisien
	Kegiatan Administrasi Kepegawaian PD	Persentase terpenuhinya dokumen/ Lap. Administrasi Kepegawaian yg memadai	90%	90%	100 %	10.890.000	7.260.000	66,67%	150,00	efisien
	Pendidikan dan Pelatihan Pegawai Berdasarkan Tugas dan Fungsi	Jumlah Pegawai Berdasarkan Tugas dan Fungsi yang Mengikuti Pendidikan dan Pelatihan	3 orang	3 orang	100 %	10.890.000	7.260.000	66,67%	150,00	efisien

No.	URAIAN PROGRAM/KEGIATAN	Indikator Program/ Kegiatan	TARGET (Outcome/ Output)	REALISASI (Outcome/ Output)	Capaian Kinerja (%)	Pagu Anggaran	Realisasi Anggaran	% Realisasi Anggaran	% Tingkat Efisiensi	Ket.
	Kegiatan Administrasi Umum Perangkat Daerah	Persentase terpenuhinya dokumen/ laporan Administrasi Umum yang memadai	90%	90%	100 %	296.201.200	289.489.670	97,73%	102,32	efisien
	Penyediaan Komponen Instalasi Listrik/ Penerangan Bangunan Kantor	Jumlah Paket Komponen Instalasi Listrik/Penerangan Bangunan Kantor yang Disediakan	1 Paket	1 Paket	100 %	10.169.600	10.159.800	99,90%	100,10	efisien
	Penyediaan Peralatan dan Perlengkapan Kantor	Jumlah Paket Peralatan dan Perlengkapan Kantor yang Disediakan	3 Paket	3 Paket	100 %	143.757.600	143.354.900	99,72%	100,28	efisien
	Penyediaan Barang Cetak dan Penggandaan	Jumlah Paket Barang Cetak dan Penggandaan yang Disediakan	1 Paket	1 Paket	100 %	8.582.000	8.576.900	99,94%	100,06	efisien
	Penyediaan Bahan Bacaan dan Peraturan Perundang-undangan	Jumlah Dokumen Bahan Bacaan dan Peraturan Perundang-Undangan yang Disediakan	12 Dokumen	12 Dokumen	100 %	10.692.000	10.320.000	96,52%	103,60	efisien
	Penyelenggaraan Rapat Koordinasi dan Konsultasi SKPD	Jumlah Laporan Penyelenggaraan Rapat Koordinasi dan Konsultasi SKPD	12 Laporan	12 Laporan	100 %	123.000.000	117.078.070	95,19%	105,06	efisien
	Pengadaan Barang Milik Daerah Urusan Penunjang Pemerintah Daerah	Persentase terpenuhinya dokumen/ Laporan Administrasi Pengadaan BMD yang memadai	90%	90%	100 %	2.928.000	2.928.000	100,00%	100,00	efisien
	Pengadaan Sarana dan Prasarana Pendukung Gedung Kantor atau Bangunan Lainnya	Jumlah Unit Sarana dan Prasarana Pendukung Gedung Kantor atau Bangunan Lainnya yang Disediakan	1 unit	1 unit	100 %	2.928.000	2.928.000	100,00%	100,00	efisien
	Kegiatan Penyediaan Jasa Penunjang Urusan Pemerintahan Daerah	Persentase terpenuhinya dokumen/ Laporan Administrasi jasa Penunjang yang memadai	90%	90%	100 %	481.113.940	454.377.180	94,44%	105,88	efisien
	Penyediaan Jasa Komunikasi, Sumber Daya Air dan Listrik	Jumlah Laporan Penyediaan Jasa Komunikasi, Sumber Daya Air dan Listrik yang Disediakan	12 Laporan	12 Laporan	100 %	51.046.640	50.336.443	98,61%	101,41	efisien
	Penyediaan Jasa Pelayanan Umum Kantor	Jumlah Laporan Penyediaan Jasa Pelayanan Umum Kantor yang Disediakan	12 Laporan	12 Laporan	100 %	430.067.300	404.040.737	93,95%	106,44	efisien

No.	URAIAN PROGRAM/KEGIATAN	Indikator Program/ Kegiatan	TARGET (Outcome/ Output)	REALISASI (Outcome/ Output)	Capaian Kinerja (%)	Pagu Anggaran	Realisasi Anggaran	% Realisasi Anggaran	% Tingkat Efisiensi	Ket.
	Kegiatan Pemeliharaan Barang Milik Daerah Penunjang Urusan Pemerintahan Daerah	Persentase terpenuhinya dokumen/ Laporan Administrasi Pemeliharaan BMD yang memadai	90%	90%	100 %	696.616.000	688.754.650	98,87%	101,14	efisien
	Penyediaan Jasa Pemeliharaan, Biaya Pemeliharaan, dan Pajak Kendaraan Perorangan Dinas atau Kendaraan Dinas Jabatan	Jumlah Kendaraan Dinas Operasional atau Lapangan yang Dipelihara dan dibayarkan Pajak dan Perizinannya	8 Unit	8 Unit	100 %	84.636.000	80.413.800	95,01%	105,25	efisien
	Pemeliharaan/Rehabilitasi Sarana dan Prasarana Gedung Kantor atau Bangunan Lainnya	Jumlah Sarana dan Prasarana Gedung Kantor atau Bangunan Lainnya yang Dipelihara/Direhabilitasi	7 Unit	7 Unit	100 %	611.980.000	608.340.850	99,41%	100,60	efisien
2.	Program Penyelenggaraan Pemerintahan dan Pelayanan Publik	Hasil IKM Pelayanan Publik Kecamatan	83,75%	83,88%	100,16%	1.999.372.800	1.960.857.502	98,07%	101,96	efisien
	Kegiatan Koordinasi Penyelenggaraan Kegiatan Pemerintahan di Tingkat Kecamatan	Presentase pelayanan kegiatan pemerintah di tingkat kecamatan	100 %	100 %	100 %	270.674.800	235.169.727	86,88%	115,10	efisien
	Koordinasi/ Sinergi Perencanaan dan Pelaksanaan Kegiatan Pemerintahan dengan Perangkat Daerah dan Instansi Vertikal Terkait	Jumlah Laporan Koordinasi/ Sinergi Perencanaan dan Pelaksanaan Kegiatan Pemerintahan dengan Perangkat Daerah dan Instansi Vertikal Terkait	1 laporan	1 laporan	100 %	5.500.000	0	0,00%	0	inefisien
	Peningkatan Efektifitas Kegiatan Pemerintahan di Tingkat Kecamatan	Jumlah Dokumen Peningkatan Efektifitas Kegiatan Pemerintahan di Tingkat Kecamatan	12 Dokumen	12 Dokumen	100 %	25.174.800	22.000.825	87,39%	114,43	efisien
	Peningkatan Efektifitas Kegiatan Pemerintahan di Tingkat Kecamatan (Kelurahan Palangka)	Jumlah Dokumen Peningkatan Efektifitas Kegiatan Pemerintahan di Tingkat Kecamatan (Kelurahan Palangka)	12 Dokumen	12 Dokumen	100 %	60.000.000	57.074.709	95,12%	105,13	efisien

No.	URAIAN PROGRAM/KEGIATAN	Indikator Program/ Kegiatan	TARGET (Outcome/ Output)	REALISASI (Outcome/ Output)	Capaian Kinerja (%)	Pagu Anggaran	Realisasi Anggaran	% Realisasi Anggaran	% Tingkat Efisiensi	Ket.
	Peningkatan Efektifitas Kegiatan Pemerintahan di Tingkat Kecamatan (Kelurahan Menteng)	Jumlah Dokumen Peningkatan Efektifitas Kegiatan Pemerintahan di Tingkat Kecamatan (Kelurahan Menteng)	12 Dokumen	12 Dokumen	100 %	60.000.000	45.081.991	75,14%	133,09	efisien
	Peningkatan Efektifitas Kegiatan Pemerintahan di Tingkat Kecamatan (Kelurahan Bukit Tunggal)	Jumlah Dokumen Peningkatan Efektifitas Kegiatan Pemerintahan di Tingkat Kecamatan (Kelurahan Bukit Tunggal)	12 Dokumen	12 Dokumen	100 %	60.000.000	58.032.000	96,72%	103,39	efisien
	Peningkatan Efektifitas Kegiatan Pemerintahan di Tingkat Kecamatan (Kelurahan Petuk Katimpun)	Jumlah Dokumen Peningkatan Efektifitas Kegiatan Pemerintahan di Tingkat Kecamatan (Kelurahan Petuk Katimpun)	12 Dokumen	12 Dokumen	100 %	60.000.000	52.980.202	88,30%	113,25	efisien
	Kegiatan Penyelenggaraan Urusan Pemerintahan yang tidak dilaksanakan oleh Unit Kerja Perangkat Daerah yang ada di Kecamatan	Presentase Pelaksanaan tugas Urusan Pemerintahan yang tidak Dilaksanakan oleh Unit Kerja Perangkat Daerah yang ada di Kecamatan	100 %	100 %	100 %	1.716.483.200	1.714.305.500	99,87%	100,13	efisien
	Peningkatan Efektifitas Pelaksanaan Pelayanan kepada Masyarakat di Wilayah Kecamatan	Jumlah Dokumen Peningkatan Efektifitas Kegiatan Pemerintahan di Tingkat Kecamatan	12 Dokumen	12 Dokumen	100 %	1.716.483.200	1.714.305.500	99,87%	100,13	efisien
	Kegiatan Pelaksanaan Urusan Pemerintahan yang dilimpahkan kepada Camat	Presentase Pelaksanaan Urusan Pemerintah yang dilimpahkan kepada Camat	100 %	100 %	100 %	12.214.800	11.382.275	93,18%	107,31	efisien
	Pelaksanaan Urusan Pemerintahan yang Terkait dengan Pelayanan Perizinan Non Usaha	Jumlah Dokumen Non Perizinan Usaha yang Dilaksanakan	50 Dokumen	50 Dokumen	100 %	5.161.000	5.108.000	98,97%	101,04	efisien
	Pelaksanaan Urusan Pemerintahan yang Terkait dgn kewenangan lain yg Dilimpahkan	Jumlah Laporan Pelaksanaan Kewenangan Lain yang Dilimpahkan	30 Laporan	30 Laporan	100 %	7.053.800	6.274.275	88,95%	112,42	efisien

No.	URAIAN PROGRAM/KEGIATAN	Indikator Program/ Kegiatan	TARGET (Outcome/ Output)	REALISASI (Outcome/ Output)	Capaian Kinerja (%)	Pagu Anggaran	Realisasi Anggaran	% Realisasi Anggaran	% Tingkat Efisiensi	Ket.
3.	Program Pemberdayaan Masyarakat Desa dan Kelurahan	Indeks Kepuasan Masyarakat Terkait Kegiatan Pemberdayaan Masyarakat Desa dan Kelurahan	88,31	92,85	105,15	963.866.300	958.482.960	99,44%	100,56	efisien
	Koordinasi Kegiatan Pemberdayaan Desa	Persentase kegiatan pemberdayaan kelompok masyarakat yang difasilitasi Kecamatan	100 %	100 %	100 %	131.679.800	129.889.260	98,64%	101,38	efisien
	Peningkatan Efektifitas Kegiatan Pemberdayaan Masyarakat di Wilayah Kecamatan	Jumlah Laporan Peningkatan Efektivitas Kegiatan Pemberdayaan Masyarakat di Wilayah Kecamatan	7 Laporan	7 Laporan	100 %	131.679.800	129.889.260	98,64%	101,38	efisien
	Kegiatan Pemberdayaan Kelurahan	Persentase kegiatan pemberdayaan Kelurahan	100 %	100 %	100 %	832.186.500	828.593.700	99,57%	100,43	efisien
	Peningkatan Partisipasi Masyarakat dalam Forum Musyawarah Perencanaan Pembangunan di Kelurahan	Jumlah Lembaga Kemasyarakatan yang Berpartisipasi dalam Forum Musyawarah Perencanaan Pembangunan di Kelurahan	5 Lembaga Kemasyarakatan	5 Lembaga Kemasyarakatan	100 %	24.849.900	24.449.900	98,39%	101,64	efisien
	Pembangunan Sarana dan Prasarana Kelurahan (Palangka)	Jumlah Sarana dan Prasarana Kelurahan yang Terbangun (Kelurahan Palangka)	2 unit	2 unit	100 %	137.497.200	136.958.500	99,61%	100,39	efisien
	Pembangunan Sarana dan Prasarana Kelurahan (Menteng)	Jumlah Sarana dan Prasarana Kelurahan yang terbangun (Kelurahan Menteng)	2 unit	2 unit	100 %	170.000.000	168.715.000	99,24%	100,76	efisien
	Pembangunan Sarana dan Prasarana Kelurahan (Petuk Katimpun)	Jumlah Sarana dan Prasarana Kelurahan yang terbangun (Kelurahan Petuk Katimpun)	2 unit	2 unit	100 %	150.000.000	149.411.000	99,61%	100,39	efisien
	Pemberdayaan Masyarakat di Kelurahan (Palangka)	Jumlah Pokmas dan Ormas yang Melaksanakan Pemberdayaan Masyarakat di Kelurahan Palangka	4 pokmas / ormas	4 pokmas/ ormas	100 %	69.839.400	69.838.500	100,00%	100,00	efisien
	Pemberdayaan Masyarakat di Kelurahan (Menteng)	Jumlah Pokmas dan Ormas yang Melaksanakan Pemberdayaan Masyarakat di Kelurahan Menteng	2 pokmas/ ormas	2 pokmas/ ormas	100 %	30.000.000	30.000.000	100,00%	100,00	efisien

No.	URAIAN PROGRAM/KEGIATAN	Indikator Program/ Kegiatan	TARGET (Outcome/ Output)	REALISASI (Outcome/ Output)	Capaian Kinerja (%)	Pagu Anggaran	Realisasi Anggaran	% Realisasi Anggaran	% Tingkat Efisiensi	Ket.
	Pemberdayaan Masyarakat di Kelurahan (Bukit Tunggal)	Jumlah Pokmas dan Ormas yang Melaksanakan Pemberdayaan Masyarakat di Kelurahan Bukit Tunggal	2 pokmas/ ormas	2 pokmas/ ormas	100 %	200.000.000	199.365.800	99,68%	100,32	efisien
	Pemberdayaan Masyarakat di Kelurahan (Petuk Katimpun)	Jumlah Pokmas dan Ormas yang Melaksanakan Pemberdayaan Masyarakat di Kelurahan Petuk Katimpun	2 pokmas/ ormas	2 pokmas/ ormas	100 %	50.000.000	49.855.000	99,71%	100,29	efisien
4.	Program Koordinasi Ketentraman dan Ketertiban Umum	Persentase Pelanggaran Perda dan Perbub yang ditangani di Wilayah Kecamatan Jekan Raya	100 %	100 %	100 %	5.008.400	4.893.600	97,71%	102,35	efisien
	Koordinasi Upaya Penyelenggaraan Ketenteraman dan Ketertiban Umum	Persentase kegiatan koordinasi dalam upaya penyelenggaraan ketentraman dan ketertiban di Kecamatan	100 %	100 %	100 %	5.008.400	4.893.600	97,71%	102,35	efisien
	Sinergitas dengan Kepolisian Negara Republik Indonesia, Tentara Nasional Indonesia dan Instansi Vertikal di Wilayah Kecamatan	Jumlah Laporan Hasil Sinergitas dengan Kepolisian Negara Republik Indonesia, Tentara Nasional Indonesia dan Instansi Vertikal di Wilayah Kecamatan	1 Laporan	1 Laporan	100 %	5.008.400	4.893.600	97,71%	102,35	efisien
5.	Program Penyelenggaraan Pemerintahan Umum	Presentase pemenuhan layanan kepada masyarakat yang sesuai SOP urusan Pemerintahan Umum di Kecamatan	88,31	95,23	107,84	23.165.500	21.833.600	94,25%	106,10	efisien
	Penyelenggaraan Urusan Pemerintahan Umum Sesuai Penugasan Kepala Daerah	Persentase kegiatan urusan pemerintahan umum sesuai penugasan Kepala Daerah di Kecamatan	1 laporan	1 laporan	100	23.165.500	21.833.600	94,25%	106,10	efisien
	Pembinaan Kerukunan Antar Suku dan Intra Suku, Umat Beragama, Ras, dan Golongan Lainnya Guna Mewujudkan Stabilitas Keamanan Lokal, Regional, dan Nasional	Jumlah Orang yang Mengikuti Pembinaan Kerukunan Antar Suku dan Intra Suku , Umat Beragama, Ras, dan Golongan Lainnya Guna Mewujudkan Stabilitas Keamanan Lokal, Regional, dan Nasional	100 Orang	100 Orang	100 %	12.165.500	10.833.600	89,05%	112,29	efisien
	Penanganan Konflik Sosial Sesuai Ketentuan Peraturan Perundang Undangan	Jumlah Laporan Konflik yang Ditangani Sesuai Ketentuan Peraturan Perundang-Undangan	12 laporan	12 laporan	100 %	11.000.000	11.000.000	100,00%	100,00	efisien
TOTAL						11.503.565.507	11.152.472.333	96,95 %	103,32 %	efisien

3.3. Analisa Program Kegiatan Yang Menunjang Keberhasilan Pencapaian Kinerja

Untuk mencapai kinerja tujuan organisasi yakni “Meningkatnya Kualitas Pelayanan Kepada Publik” tersebut dicapai melalui program sebagai berikut:

- 1. Program Penunjang Urusan Pemerintahan Daerah Kabupaten/Kota
- 2. Program Penyelenggaraan Pemerintahan dan Pelayanan Publik
- 3. Program Pemberdayaan Masyarakat Desa/Kelurahan
- 4. Program Penyelenggraan Pemerintahan Umum
- 5. Program Koordinasi dan Ketertiban umum.

Secara umum, faktor yang mempengaruhi keberhasilan dalam pencapaian kinerja Kecamatan Jekan Raya Tahun 2024, yakni :

- a. Peningkatan pelayanan BPJS Kesehatan Gratis yang bisa dihubungi via chat Whatsapp



- b. Tersedianya sarana dan prasarana pelayanan dan pendukung teknis yang memdai dalam pelaksanaan pelayanan terpadu di Kecamatan



- c. Adanya pembinaan dan pengendalian dari Camat Jekan Raya kepada seluruh pejabat dilingkungan kantor Kecamatan Jekan Raya serta dukungan OPD yang aktif dan komitmen yang tertuang dalam maklumat pelayanan yang telah ditandatangani oleh Camat Jekan Raya dan telah dilaksanakan oleh seluruh ASN Kecamatan Jekan Raya.



- d. Adanya koordinasi dan komunikasi yang baik antar Kelurahan dan Kecamatan Jekan Raya sehingga permasalahan yang dilaporkan ke Kecamatan dapat terkoordinir dengan baik.
- e. Partisipasi dan Swadaya Masyarakat. Beberapa program yang terkait langsung dengan masyarakat, khususnya program pemberdayaan masyarakat, tentu harus didukung dengan partisipasi masyarakat itu sendiri, baik sebagai subyek maupun sasaran penerima manfaat kegiatan.



- f. Sinergitas antar lembaga dalam Forkompimcam. Forum Komunikasi Pimpinan Kecamatan (Forkompimcam) yang ada di kecamatan yang terdiri dari Camat, Kapolsek, Danposramil, Kepala UPT Puskesmas dan Kepala KUA dibentuk dalam rangka mengemban misi bersama untuk bersinergi menciptakan masyarakat yang aman damai sejahtera sesuai bidangnya masing-masing. Untuk itu diperlukan mekanisme komunikasi, koordinasi dan integrasi yang intensif dan efektif agar tujuan dan kepentingan bersama dapat diwujudkan.



3.4 Realisasi Anggaran

Satuan Kerja Perangkat Daerah Kecamatan Jekan Raya Kota Palangka Raya di Tahun Anggaran 2024 melaksanakan 5 (lima) program dengan 15 (lima belas) kegiatan, dan 37 (tiga puluh tujuh) sub kegiatan. Total anggaran untuk Belanja Operasi dan Belanja Modal pada Kecamatan Jekan Raya Kota Palangka Raya Tahun Anggaran 2024 sebesar Rp. 11.338.668.307,- (Sebelas miliar tiga ratus tiga puluh delapan juta enam ratus enam puluh delapan ribu tiga ratus tujuh rupiah) kemudian setelah perubahan dialokasikan anggaran sebesar Rp. 11.503.565.507,- (Sebelas miliar lima ratus tiga juta lima ratus enam puluh lima ribu lima ratus tujuh rupiah). Realisasi pelaksanaan kegiatan dengan anggaran tersebut adalah sebesar 96, 95% atau Rp. 11.152.472.333,- (Sebelas miliar seratus lima puluh dua juta empat ratus tujuh puluh dua ribu tiga ratus tiga puluh tiga rupiah).

Adapun pagu dan realisasi anggaran yang terkait dengan pencapaian program, kegiatan dan sub kegiatan yang diperjanjikan pada tahun 2024 dapat dilihat pada tabel berikut :

Tabel 3.9

Pagu dan Realisasi Anggaran Program Kegiatan dan Sub Kegiatan Tahun 2024

No.	URAIAN PROGRAM/KEGIATAN	Indikator Program/ Kegiatan	TARGET (Outcome/ Output)	REALISASI (Outcome/ Output)	Capaian Kinerja (%)	Pagu Anggaran	Realisasi Anggaran	% Realisasi Anggaran
1.	Program Penunjang Urusan Pemerintahan Daerah Kabupaten/Kota	1.Nilai Sakip 2.Tindak Lanjut Temuan PD yang ditindaklanjuti 3. Persentase Penguunaan Produk Dalam Negeri	60,15 100% 60%	60,38 100% 60%	100,38% 100% 100%	8.512.152.507	8.206.404.671	96,41%
	Kegiatan Perencanaan, Penganggaran, dan Evaluasi Kinerja Perangkat Daerah	Persentase terpenuhinya dokumen SAKIP yang memadai	90%	90%	100 %	42.783.666	38.833.700	90,77%
	Penyusunan Dokumen Perencanaan Perangkat Daerah	Jumlah Dokumen Perencanaan Perangkat Daerah	7 Dokumen	7 Dokumen	100 %	8.500.000	8.483.800	99,81%
	Koordinasi dan Penyusunan Dokumen RKA SKPD	Jumlah Dokumen RKA-SKPD dan Laporan Hasil Koordinasi Penyusunan Dokumen RKA-SKPD	1 Dokumen	1 Dokumen	100 %	6.146.800	5.423.650	88,24%
	Koordinasi dan Penyusunan Dokumen Perubahan RKA SKPD	Jumlah Dokumen Perubahan RKA- SKPD dan Laporan Hasil Koordinasi Penyusunan Dokumen Perubahan RKA-SKPD	1 Dokumen	1 Dokumen	100 %	6.822.166	6.771.800	99,26%
	Koordinasi dan Penyusunan DPA-SKPD	Jumlah Dokumen DPA-SKPD dan Laporan Hasil Koordinasi Penyusunan Dokumen DPA-SKPD	1 Dokumen	1 Dokumen	100 %	6.393.200	5.293.200	82,79%
	Koordinasi dan Penyusunan Perubahan DPA SKPD	Jumlah Dokumen Perubahan DPA- SKPD dan Laporan Hasil Koordinasi Penyusunan Dokumen Perubahan DPA-SKPD	1 Dokumen	1 Dokumen	100 %	6.821.700	5.716.400	83,80%
	Koordinasi dan Penyusunan Laporan Capaian Kinerja dan Ikhtisar Realisasi Kinerja SKPD	Jumlah Laporan Capaian Kinerja dan Ikhtisar Realisasi Kinerja SKPD dan Laporan Hasil Koordinasi Penyusunan Laporan Capaian Kinerja dan Ikhtisar Realisasi Kinerja SKPD	2 Laporan	2 Laporan	100 %	5.599.800	5.164.200	92,22%
	Evaluasi Kinerja Perangkat Daerah	Jumlah Laporan Evaluasi Kinerja Perangkat Daerah	1 Laporan	1 Laporan	100 %	2.500.000	1.980.650	79,23%
	Kegiatan Administrasi Keuangan Perangkat Daerah	Persentase terpenuhinya Administrasi Keuangan PD yang memadai	90%	90%	100 %	6.976.619.701	6.719.782.571	96,32%
	Penyediaan Gaji dan Tunjangan ASN	Jumlah Orang yang Menerima Gaji dan Tunjangan ASN	65 OB	65 OB	100 %	6.805.309.701	6.552.614.571	96,29%

No.	URAIAN PROGRAM/KEGIATAN	Indikator Program/ Kegiatan	TARGET (Outcome/ Output)	REALISASI (Outcome/ Output)	Capaian Kinerja (%)	Pagu Anggaran	Realisasi Anggaran	% Realisasi Anggaran
	Penyediaan Administrasi Pelaksanaan Tugas ASN	Jumlah Dokumen Hasil Penyediaan Administrasi Pelaksanaan Tugas ASN	12 Dokumen	12 Dokumen	100 %	160.310.000	160.290.000	99,99%
	Koordinasi dan Penyusunan Laporan Keuangan Akhir Tahun SKPD	Jumlah Laporan Keuangan Akhir Tahun SKPD dan Laporan Hasil Koordinasi Penyusunan Laporan Keuangan Akhir Tahun SKPD	1 Laporan	1 Laporan	100 %	4.000.000	0	0,00%
	Pengelolaan dan Penyiapan Bahan Tanggapan Pemeriksaan	Jumlah Dokumen Bahan Tanggapan Pemeriksaan dan Tindak Lanjut Pemeriksaan	5 Dokumen	5 Dokumen	100 %	1.000.000	880.000	88,00%
	Koordinasi dan Penyusunan Laporan Keuangan Bulanan/ Triwulanan/ Semesteran SKPD	Jumlah Laporan Keuangan Bulanan/ Triwulanan/ Semesteran SKPD dan Laporan Koordinasi Penyusunan Laporan Keuangan Bulanan/Triwulanan/Semesteran SKPD	12 Laporan	12 Laporan	100 %	3.000.000	3.000.000	100,00%
	Penyusunan Pelaporan dan Analisis Prognosis Realisasi Anggaran	Jumlah Dokumen Pelaporan dan Analisis Prognosis Realisasi Anggaran	12 Laporan	12 Laporan	100 %	3.000.000	2.998.000	99,93%
	Kegiatan Administrasi Barang Daerah pada Perangkat Daerah	Persentase terpenuhinya dokumen/ Laporan Administrasi BMD	90%	90%	100 %	5.000.000	4.978.900	99,58%
	Pengamanan Barang Milik Daerah SKPD	Jumlah Dokumen Pengamanan Barang Milik Daerah SKPD	1 dokumen	1 dokumen	100 %	5.000.000	4.978.900	99,58%
	Kegiatan Administrasi Kepegawaian PD	Persentase terpenuhinya dokumen/ Lap. Administrasi Kepegawaian yg memadai	90%	90%	100 %	10.890.000	7.260.000	66,67%
	Pendidikan dan Pelatihan Pegawai Berdasarkan Tugas dan Fungsi	Jumlah Pegawai Berdasarkan Tugas dan Fungsi yang Mengikuti Pendidikan dan Pelatihan	3 orang	3 orang	100 %	10.890.000	7.260.000	66,67%
	Kegiatan Administrasi Umum Perangkat Daerah	Persentase terpenuhinya dokumen/ laporan Administrasi Umum yang memadai	90%	90%	100 %	296.201.200	289.489.670	97,73%
	Penyediaan Komponen Instalasi Listrik/ Penerangan Bangunan Kantor	Jumlah Paket Komponen Instalasi Listrik/Penerangan Bangunan Kantor yang Disediakan	1 Paket	1 Paket	100 %	10.169.600	10.159.800	99,90%
	Penyediaan Peralatan dan Perlengkapan Kantor	Jumlah Paket Peralatan dan Perlengkapan Kantor yang Disediakan	3 Paket	3 Paket	100 %	143.757.600	143.354.900	99,72%

No.	URAIAN PROGRAM/KEGIATAN	Indikator Program/ Kegiatan	TARGET (Outcome/ Output)	REALISASI (Outcome/ Output)	Capaian Kinerja (%)	Pagu Anggaran	Realisasi Anggaran	% Realisasi Anggaran
	Penyediaan Barang Cetak dan Penggandaan	Jumlah Paket Barang Cetak dan Penggandaan yang Disediakan	1 Paket	1 Paket	100 %	8.582.000	8.576.900	99,94%
	Penyediaan Bahan Bacaan dan Peraturan Perundang-undangan	Jumlah Dokumen Bahan Bacaan dan Peraturan Perundang-Undangan yang Disediakan	12 Dokumen	12 Dokumen	100 %	10.692.000	10.320.000	96,52%
	Penyelenggaraan Rapat Koordinasi dan Konsultasi SKPD	Jumlah Laporan Penyelenggaraan Rapat Koordinasi dan Konsultasi SKPD	12 Laporan	12 Laporan	100 %	123.000.000	117.078.070	95,19%
	Pengadaan Barang Milik Daerah Urusan Penunjang Pemerintah Daerah	Persentase terpenuhinya dokumen/ Laporan Administrasi Pengadaan BMD yang memadai	90%	90%	100 %	2.928.000	2.928.000	100,00%
	Pengadaan Sarana dan Prasarana Pendukung Gedung Kantor atau Bangunan Lainnya	Jumlah Unit Sarana dan Prasarana Pendukung Gedung Kantor atau Bangunan Lainnya yang Disediakan	1 unit	1 unit	100 %	2.928.000	2.928.000	100,00%
	Kegiatan Penyediaan Jasa Penunjang Urusan Pemerintahan Daerah	Persentase terpenuhinya dokumen/ Laporan Administrasi jasa Penunjang yang memadai	90%	90%	100 %	481.113.940	454.377.180	94,44%
	Penyediaan Jasa Komunikasi, Sumber Daya Air dan Listrik	Jumlah Laporan Penyediaan Jasa Komunikasi, Sumber Daya Air dan Listrik yang Disediakan	12 Laporan	12 Laporan	100 %	51.046.640	50.336.443	98,61%
	Penyediaan Jasa Pelayanan Umum Kantor	Jumlah Laporan Penyediaan Jasa Pelayanan Umum Kantor yang Disediakan	12 Laporan	12 Laporan	100 %	430.067.300	404.040.737	93,95%
	Kegiatan Pemeliharaan Barang Milik Daerah Penunjang Urusan Pemerintahan Daerah	Persentase terpenuhinya dokumen/ Laporan Administrasi Pemeliharaan BMD yang memadai	90%	90%	100 %	696.616.000	688.754.650	98,87%
	Penyediaan Jasa Pemeliharaan, Biaya Pemeliharaan, dan Pajak Kendaraan Perorangan Dinas atau Kendaraan Dinas Jabatan	Jumlah Kendaraan Dinas Operasional atau Lapangan yang Dipelihara dan dibayarkan Pajak dan Perizinannya	8 Unit	8 Unit	100 %	84.636.000	80.413.800	95,01%
	Pemeliharaan/Rehabilitasi Sarana dan Prasarana Gedung Kantor atau Bangunan Lainnya	Jumlah Sarana dan Prasarana Gedung Kantor atau Bangunan Lainnya yang Dipelihara/Direhabilitasi	7 Unit	7 Unit	100 %	611.980.000	608.340.850	99,41%
2.	Program Penyelenggaraan Pemerintahan dan Pelayanan Publik	Hasil IKM Pelayanan Publik Kecamatan	83,75%	83,88%	100,16%	1.999.372.800	1.960.857.502	98,07%

No.	URAIAN PROGRAM/KEGIATAN	Indikator Program/ Kegiatan	TARGET (Outcome/ Output)	REALISASI (Outcome/ Output)	Capaian Kinerja (%)	Pagu Anggaran	Realisasi Anggaran	% Realisasi Anggaran
	Kegiatan Koordinasi Penyelenggaraan Kegiatan Pemerintahan di Tingkat Kecamatan	Presentase pelayanan kegiatan pemerintah di tingkat kecamatan	100 %	100 %	100 %	270.674.800	235.169.727	86,88%
	Koordinasi/ Sinergi Perencanaan dan Pelaksanaan Kegiatan Pemerintahan dengan Perangkat Daerah dan Instansi Vertikal Terkait	Jumlah Laporan Koordinasi/ Sinergi Perencanaan dan Pelaksanaan Kegiatan Pemerintahan dengan Perangkat Daerah dan Instansi Vertikal Terkait	1 laporan	1 laporan	100 %	5.500.000	0	0,00%
	Peningkatan Efektifitas Kegiatan Pemerintahan di Tingkat Kecamatan	Jumlah Dokumen Peningkatan Efektifitas Kegiatan Pemerintahan di Tingkat Kecamatan	12 Dokumen	12 Dokumen	100 %	25.174.800	22.000.825	87,39%
	Peningkatan Efektifitas Kegiatan Pemerintahan di Tingkat Kecamatan (Kelurahan Palangka)	Jumlah Dokumen Peningkatan Efektifitas Kegiatan Pemerintahan di Tingkat Kecamatan (Kelurahan Palangka)	12 Dokumen	12 Dokumen	100 %	60.000.000	57.074.709	95,12%
	Peningkatan Efektifitas Kegiatan Pemerintahan di Tingkat Kecamatan (Kelurahan Menteng)	Jumlah Dokumen Peningkatan Efektifitas Kegiatan Pemerintahan di Tingkat Kecamatan (Kelurahan Menteng)	12 Dokumen	12 Dokumen	100 %	60.000.000	45.081.991	75,14%
	Peningkatan Efektifitas Kegiatan Pemerintahan di Tingkat Kecamatan (Kelurahan Bukit Tunggal)	Jumlah Dokumen Peningkatan Efektifitas Kegiatan Pemerintahan di Tingkat Kecamatan (Kelurahan Bukit Tunggal)	12 Dokumen	12 Dokumen	100 %	60.000.000	58.032.000	96,72%
	Peningkatan Efektifitas Kegiatan Pemerintahan di Tingkat Kecamatan (Kelurahan Petuk Katimpun)	Jumlah Dokumen Peningkatan Efektifitas Kegiatan Pemerintahan di Tingkat Kecamatan (Kelurahan Petuk Katimpun)	12 Dokumen	12 Dokumen	100 %	60.000.000	52.980.202	88,30%
	Kegiatan Penyelenggaraan Urusan Pemerintahan yang tidak dilaksanakan oleh Unit Kerja Perangkat Daerah yang ada di Kecamatan	Presentase Pelaksanaan tugas Urusan Pemerintahan yang tidak Dilaksanakan oleh Unit Kerja Perangkat Daerah yang ada di Kecamatan	100 %	100 %	100 %	1.716.483.200	1.714.305.500	99,87%
	Peningkatan Efektifitas Pelaksanaan Pelayanan kepada Masyarakat di Wilayah Kecamatan	Jumlah Dokumen Peningkatan Efektifitas Kegiatan Pemerintahan di Tingkat Kecamatan	12 Dokumen	12 Dokumen	100 %	1.716.483.200	1.714.305.500	99,87%
	Kegiatan Pelaksanaan Urusan Pemerintahan yang dilimpahkan kepada Camat	Presentase Pelaksanaan Urusan Pemerintah yang dilimpahkan kepada Camat	100 %	100 %	100 %	12.214.800	11.382.275	93,18%
	Pelaksanaan Urusan Pemerintahan yang Terkait dengan Pelayanan Perizinan Non Usaha	Jumlah Dokumen Non Perizinan Usaha yang Dilaksanakan	50 Dokumen	50 Dokumen	100 %	5.161.000	5.108.000	98,97%

No.	URAIAN PROGRAM/KEGIATAN	Indikator Program/ Kegiatan	TARGET (Outcome/ Output)	REALISASI (Outcome/ Output)	Capaian Kinerja (%)	Pagu Anggaran	Realisasi Anggaran	% Realisasi Anggaran
	Pelaksanaan Urusan Pemerintahan yang Terkait dgn kewenangan lain yg Dilimpahkn	Jumlah Laporan Pelaksanaan Kewenangan Lain yang Dilimpahkan	30 Laporan	30 Laporan	100 %	7.053.800	6.274.275	88,95%
3.	Program Pemberdayaan Masyarakat Desa dan Kelurahan	Indeks Kepuasan Masyarakat Terkait Kegiatan Pemberdayaan Masyarakat Desa dan Kelurahan	88,31	92,85	105,15	963.866.300	958.482.960	99,44%
	Koordinasi Kegiatan Pemberdayaan Desa	Persentase kegiatan pemberdayaan kelompok masyarakat yang difasilitasi Kecamatan	100 %	100 %	100 %	131.679.800	129.889.260	98,64%
	Peningkatan Efektifitas Kegiatan Pemberdayaan Masyarakat di Wilayah Kecamatan	Jumlah Laporan Peningkatan Efektivitas Kegiatan Pemberdayaan Masyarakat di Wilayah Kecamatan	7 Laporan	7 Laporan	100 %	131.679.800	129.889.260	98,64%
	Kegiatan Pemberdayaan Kelurahan	Persentase kegiatan pemberdayaan Kelurahan	100 %	100 %	100 %	832.186.500	828.593.700	99,57%
	Peningkatan Partisipasi Masyarakat dalam Forum Musyawarah Perencanaan Pembangunan di Kelurahan	Jumlah Lembaga Kemasyarakatan yang Berpartisipasi dalam Forum Musyawarah Perencanaan Pembangunan di Kelurahan	5 Lembaga Kemasyarakatan	5 Lembaga Kemasyarakatan	100 %	24.849.900	24.449.900	98,39%
	Pembangunan Sarana dan Prasarana Kelurahan (Palangka)	Jumlah Sarana dan Prasarana Kelurahan yang Terbangun (Kelurahan Palangka)	2 unit	2 unit	100 %	137.497.200	136.958.500	99,61%
	Pembangunan Sarana dan Prasarana Kelurahan (Menteng)	Jumlah Sarana dan Prasarana Kelurahan yang terbangun (Kelurahan Menteng)	2 unit	2 unit	100 %	170.000.000	168.715.000	99,24%
	Pembangunan Sarana dan Prasarana Kelurahan (Petuk Katimpun)	Jumlah Sarana dan Prasarana Kelurahan yang terbangun (Kelurahan Petuk Katimpun)	2 unit	2 unit	100 %	150.000.000	149.411.000	99,61%
	Pemberdayaan Masyarakat di Kelurahan (Palangka)	Jumlah Pokmas dan Ormas yang Melaksanakan Pemberdayaan Masyarakat di Kelurahan Palangka	4 pokmas / ormas	4 pokmas/ ormas	100 %	69.839.400	69.838.500	100,00%
	Pemberdayaan Masyarakat di Kelurahan (Menteng)	Jumlah Pokmas dan Ormas yang Melaksanakan Pemberdayaan Masyarakat di Kelurahan Menteng	2 pokmas/ ormas	2 pokmas/ ormas	100 %	30.000.000	30.000.000	100,00%
	Pemberdayaan Masyarakat di Kelurahan (Bukit Tunggal)	Jumlah Pokmas dan Ormas yang Melaksanakan Pemberdayaan Masyarakat di Kelurahan Bukit Tunggal	2 pokmas/ ormas	2 pokmas/ ormas	100 %	200.000.000	199.365.800	99,68%
	Pemberdayaan Masyarakat di Kelurahan (Petuk Katimpun)	Jumlah Pokmas dan Ormas yang Melaksanakan Pemberdayaan Masyarakat di Kelurahan Petuk Katimpun	2 pokmas/ ormas	2 pokmas/ ormas	100 %	50.000.000	49.855.000	99,71%

No.	URAIAN PROGRAM/KEGIATAN	Indikator Program/ Kegiatan	TARGET (Outcome/ Output)	REALISASI (Outcome/ Output)	Capaian Kinerja (%)	Pagu Anggaran	Realisasi Anggaran	% Realisasi Anggaran
4.	Program Koordinasi Ketentraman dan Ketertiban Umum	Persentase Pelanggaran Perda dan Perbub yang ditangani di Wilayah Kecamatan Jekan Raya	100 %	100 %	100 %	5.008.400	4.893.600	97,71%
	Koordinasi Upaya Penyelenggaraan Ketenteraman dan Ketertiban Umum	Persentase kegiatan koordinasi dalam upaya penyelenggaraan ketentraman dan ketertiban di Kecamatan	100 %	100 %	100 %	5.008.400	4.893.600	97,71%
	Sinergitas dengan Kepolisian Negara Republik Indonesia, Tentara Nasional Indonesia dan Instansi Vertikal di Wilayah Kecamatan	Jumlah Laporan Hasil Sinergitas dengan Kepolisian Negara Republik Indonesia, Tentara Nasional Indonesia dan Instansi Vertikal di Wilayah Kecamatan	1 Laporan	1 Laporan	100 %	5.008.400	4.893.600	97,71%
5.	Program Penyelenggaraan Pemerintahan Umum	Presentase pemenuhan layanan kepada masyarakat yang sesuai SOP urusan Pemerintahan Umum di Kecamatan	88,31	95,23	107,84	23.165.500	21.833.600	94,25%
	Penyelenggaraan Urusan Pemerintahan Umum Sesuai Penugasan Kepala Daerah	Persentase kegiatan urusan pemerintahan umum sesuai penugasan Kepala Daerah di Kecamatan	1 laporan	1 laporan	100	23.165.500	21.833.600	94,25%
	Pembinaan Kerukunan Antar Suku dan Intra Suku, Umat Beragama, Ras, dan Golongan Lainnya Guna Mewujudkan Stabilitas Keamanan Lokal, Regional, dan Nasional	Jumlah Orang yang Mengikuti Pembinaan Kerukunan Antar Suku dan Intra Suku , Umat Beragama, Ras, dan Golongan Lainnya Guna Mewujudkan Stabilitas Keamanan Lokal, Regional, dan Nasional	100 Orang	100 Orang	100 %	12.165.500	10.833.600	89,05%
	Penanganan Konflik Sosial Sesuai Ketentuan Peraturan Perundang Undangan	Jumlah Laporan Konflik yang Ditangani Sesuai Ketentuan Peraturan Perundang-Undangan	12 laporan	12 laporan	100 %	11.000.000	11.000.000	100,00%
TOTAL						11.503.565.507	11.152.472.333	96,95 %

BAB IV PENUTUP

Laporan Akuntabilitas Kinerja Instansi Pemerintah (LAKIP) Kecamatan Jekan Raya Tahun 2024 ini merupakan pertanggungjawaban tertulis atas penyelenggaraan pemerintah yang baik (*Good Governance*). Pembuatan LAKIP ini merupakan langkah yang baik dalam memenuhi harapan Peraturan Presiden Nomor 29 tahun 2016 tentang Sistem Akuntabilitas Kinerja Instansi Pemerintah (SAKIP). Sebagai upaya untuk penyelenggaraan pemerintahan yang baik sebagaimana diharapkan oleh semua pihak.

LAKIP Kecamatan Jekan Raya Tahun 2024 ini menggambarkan kinerja Kecamatan Jekan Raya dan Evaluasi terhadap kinerja yang telah dicapai baik berupa kinerja kegiatan, maupun kinerja sasaran, juga dilaporkan analisis kinerja yang mencerminkan keberhasilan dan kegagalan.

Hasil Laporan Akuntabilitas Kinerja Kecamatan Jekan Raya Tahun 2024 dapat disimpulkan sebagai berikut :

Dari analisis indikator sasaran Kecamatan Jekan Raya maka Indikator Kinerja Utama (IKU) yang ditetapkan sebagai tolak ukur adalah Indek Kepuasan Masyarakat (IKM Kecamatan). Pada Tahun 2024 dengan target IKM yang ditetapkan adalah (83,75). Setelah melakukan survey kepada 300 orang masyarakat yang dilayani dengan cara memberikan kuesioner kepada 300 orang masyarakat yang mendapat pelayanan tersebut setelah dilakukan tabulasi data, diketahui bahwa Indeks Kepuasan Masyarakat diperoleh dengan skor 83,88. Dengan demikian **capaian kinerja** Indeks Kepuasan Masyarakat (IKM) Kecamatan Jekan Raya Tahun 2024 adalah 100,16 % dengan predikat melebihi target dan capaian sangat baik. Pencapaian ini tidak lepas dari sinergitas yang solid dari perangkat daerah teknis dan seluruh *stakeholders* yang ada di Kecamatan Jekan Raya, oleh karenanya perlu dipertahankan dan ditingkatkan sinergitas dan kerjasama dengan harapan untuk mencapai kesejahteraan dan tujuan yang hendak dicapai sesuai dengan Visi dan Misi RPJMD Kota Palangka Raya 2018-2023.

Adapun rencana tindak lanjut langkah-langkah yang akan diambil untuk mengatasi permasalahan yang dihadapi dapat dirumuskan sebagai berikut :

- a. Peningkatan peran unsur PPTK (Pejabat Pelaksana Teknis Kegiatan) dan petugas urusannya dalam perencanaan dan pelaksanaan serta pelaporan kegiatan untuk mempercepat pelaksanaan kegiatan, pencapaian target dan pelaporan.
- b. Optimalisasi fungsi monitoring dan evaluasi terhadap pelaksanaan kegiatan yang sudah direncanakan dan pemecahan persoalan bersama yang dapat menghambat kinerja perangkat daerah.

- c. Pembinaan integritas sumber daya manusia dalam mendukung pencapaian kinerja perangkat daerah.
- d. Pembinaan, monitoring dan evaluasi perlu ditingkatkan dalam memberikan motivasi bagi *stakeholder* yang ada di wilayah.

Demikian Laporan Akuntabilitas Kinerja Instansi Pemerintah Kecamatan Jekan Raya, semoga dapat memberikan gambaran yang memadai tentang kinerja Kecamatan Jekan Raya Tahun 2024 dan bermanfaat bagi peningkatan kinerja dimasa yang akan datang.

LAMPIRAN



PERJANJIAN KINERJA TAHUN 2024

Dalam rangka mewujudkan manajemen pemerintahan yang efektif, transparan dan akuntabel serta berorientasi pada hasil, kami yang bertanda tangan di bawah ini :

Nama : **UNTUNG SUTRISNO, S.Sos., M.A.P**
Jabatan : **CAMAT JEKAN RAYA**

Selanjutnya disebut sebagai Pihak Pertama.

Nama : **HERA NUGRAHAYU**
Jabatan : **Pj. WALIKOTA PALANGKA RAYA**

Selaku atasan Pihak Pertama, selanjutnya disebut Pihak Kedua.

Pihak Pertama berjanji akan mewujudkan target kinerja yang seharusnya sesuai lampiran perjanjian ini, dalam rangka mencapai target kinerja jangka menengah seperti yang telah ditetapkan dalam dokumen Perencanaan. Keberhasilan dan kegagalan pencapaian target kinerja tersebut menjadi tanggung jawab kami.

Pihak Kedua akan melakukan Supervisi yang diperlukan serta akan melakukan evaluasi terhadap capaian kinerja dari perjanjian ini dan mengambil tindakan yang diperlukan dalam rangka pemberian penghargaan dan sanksi.

Palangka Raya, 3 Januari 2024

Pihak Kedua :

Pj. WALIKOTA PALANGKA RAYA,


HERA NUGRAHAYU

Pihak Pertama :

CAMAT JEKAN RAYA,


UNTUNG SUTRISNO, S.Sos., M.A.P
Pembina Tk I (IV/b)
NIP. 19791216 200003 1 002

PERJANJIAN KINERJA TAHUN 2024
KECAMATAN JEKAN RAYA KOTA PALANGKA RAYA


No.	SASARAN STRATEGIS	INDIKATOR KINERJA	TARGET
(1)	(2)	(3)	(4)
1.	Meningkatnya mutu pelayanan publik	Indeks Kepuasan Masyarakat	B

No.	PROGRAM	ANGGARAN	KETERANGAN
1.	Program Penunjang Urusan Pemerintah Daerah Kabupaten/Kota	Rp. 8.375.821.907	
2.	Program Penyelenggaraan Pemerintah dan Pelayanan Publik	Rp. 1.999.372.800	
3.	Program Pemberdayaan Masyarakat Desa dan Kelurahan	Rp. 135.299.700	
4.	Program Koordinasi Ketentraman dan Ketertiban Umum	Rp. 5.008.400	
5.	Program Penyelenggaraan Urusan Pemerintahan Umum	Rp. 23.165.500	
	Total Anggaran	Rp. 10.538.668.307	

Palangka Raya, 03 Januari 2024

Pihak Kedua :
Pj. WALIKOTA PALANGKA RAYA,


HERA NUGRAHAYU

Pihak Pertama :
CAMAT JEKAN RAYA,

ONTUNG SUTRISNO, S.Sos., M.A.P
Pembina Tk I (IV/b)
NIP. 19791216 200003 1 002

[illegible]

63	3	3	3	3	3	3	3	3	4
64	3	4	4	3	3	3	3	3	4
65	3	3	3	3	3	3	4	3	4
66	4	4	3	4	3	4	4	4	4
67	4	3	4	4	4	4	4	3	4
68	4	4	4	4	4	4	4	4	4
69	3	4	4	4	3	3	3	3	3
70	3	4	3	4	3	3	3	3	3
71	3	4	3	4	3	3	3	3	3
72	3	4	3	4	3	3	3	3	4
73	3	4	3	4	4	3	3	3	3
74	4	4	4	4	3	4	4	3	4
75	3	4	3	3	3	3	3	4	3
76	3	4	3	3	3	3	3	4	3
77	4	3	3	4	3	4	3	4	3
78	3	3	4	3	4	3	3	4	3
79	3	4	4	3	3	3	3	4	3
80	3	4	4	4	3	3	4	4	3
81	3	4	3	4	3	3	3	3	3
82	3	4	3	4	3	3	3	4	3
83	3	4	3	4	3	3	3	3	4
84	3	3	3	4	3	4	3	4	3
85	3	3	4	4	3	3	3	4	3
86	3	4	3	4	3	3	4	4	3
87	3	4	3	4	3	3	3	3	3
88	3	4	3	4	3	3	3	3	3
89	3	4	3	4	4	3	3	3	3
90	3	3	3	4	3	3	3	3	3
91	4	4	3	4	4	4	3	3	3
92	3	3	3	4	3	3	3	3	3
93	3	3	3	4	3	3	3	3	3
94	3	3	3	4	3	3	3	3	3
95	4	3	3	4	3	3	3	3	3
96	3	3	3	3	3	3	3	3	3
97	3	3	3	3	3	3	3	3	3
98	3	3	3	3	3	4	3	3	3
99	3	3	3	3	3	3	3	3	3
100	3	3	3	4	3	3	3	3	3
101	3	3	3	3	3	3	3	3	3
102	3	3	3	3	3	3	3	4	4
103	3	4	3	4	3	4	4	3	4
104	3	4	3	4	3	3	3	3	3
105	3	4	3	4	3	3	3	3	3
106	3	4	3	4	4	3	3	4	3
107	3	4	3	4	3	3	3	3	3
108	3	4	3	4	3	3	3	3	3
109	3	3	3	4	4	3	3	3	3
110	3	4	3	4	3	3	3	4	3
111	3	3	4	4	3	4	3	4	3
112	3	3	3	4	3	3	3	4	3
113	3	3	4	4	4	3	3	4	3
114	3	4	3	4	3	3	4	4	3
115	3	3	4	4	3	3	4	4	3
116	3	4	3	4	3	3	3	4	3
117	3	4	4	4	3	3	3	3	3
118	3	3	4	4	3	3	3	3	4
119	3	4	3	4	3	3	4	3	3
120	3	3	4	3	3	3	3	3	3
121	3	4	3	4	3	3	4	4	4
122	3	4	4	4	3	3	4	3	4
123	3	4	3	3	3	3	3	3	4
124	3	3	3	4	3	3	4	3	4
125	4	4	4	4	3	4	4	4	4
126	3	4	3	4	3	3	3	3	3
127	3	3	3	3	3	3	3	4	4
128	3	4	3	4	3	3	3	3	3
129	3	4	4	4	4	3	3	4	3
130	4	4	3	4	4	3	3	3	3
131	4	4	4	4	3	3	3	3	4
132	4	4	3	4	4	3	4	4	4
133	3	3	3	4	3	3	4	3	3
134	3	3	4	3	3	3	3	3	3

135	4	4	4	4	4	4	4	4	4
136	3	3	3	3	3	3	3	3	3
137	4	3	3	3	3	3	3	3	4
138	4	4	3	4	4	4	4	3	3
139	4	3	3	3	3	3	3	4	3
140	4	3	3	3	3	3	3	3	3
141	4	4	4	4	4	4	4	4	3
142	3	3	3	4	3	3	3	3	3
143	3	4	4	4	4	3	4	3	3
144	3	3	3	4	3	3	3	3	3
145	3	3	3	4	3	3	3	3	3
146	4	4	4	4	4	4	3	3	4
147	3	4	3	4	3	3	3	3	3
148	3	4	3	4	4	3	3	3	3
149	3	4	3	4	3	3	3	4	3
150	4	4	4	4	3	3	4	3	3
ΣNilai /Unsur	483	537	489	571	483	484	494	487	506
NRR / Unsur	3,220	3,580	3,260	3,807	3,220	3,227	3,293	3,247	3,373
NRR tertbg/ unsur	0,357	0,397	0,362	0,423	0,357	0,358	0,366	0,360	0,374
IKM Unit pelayanan									*) 3,355
									**) 83,879

Keterangan :

- U1 s.d. U14
 - NRR
 - IKM
 - *)
 -**)
- = Unsur-Unsur pelayanan
 = Nilai rata-rata
 = Indeks Kepuasan Masyarakat
 = Jumlah NRR IKM tertimbang
 = Jumlah NRR Tertimbang x 25
 = Jumlah nilai per unsur dibagi Jumlah kuesioner yang terisi
 = NRR per unsur x 0,111

NRR Per Unsur

NRR tertimbang per unsur

IKM UNIT PELAYANAN :	83,88
----------------------	-------

Mutu Pelayanan :

- A (Sangat Baik)
 B (Baik)
 C (Kurang Baik)
 D (Tidak Baik)
- : 81,26 - 100,00
 : 62,51 - 81,25
 : 43,76 - 62,50
 : 25,00 - 43,75

No.	UNSUR PELAYANAN
U1	Persyaratan pelayanan
U2	Kejelasan petugas pelayanan
U3	Kecepatan pelayanan
U4	Prosedur pelayanan
U5	Produk Pelayanan
U6	Kemampuan petugas pelayanan
U7	Kesopanan dan keramahan petugas
U8	Kenyamanan lingkungan
U9	Pengaduan, saran, dan masukan



PEMERINTAHAN KOTA PALANGKARAYA
KECAMATAN JEKAN RAYA
LAPORAN REALISASI ANGGARAN PENDAPATAN DAN BELANJA DAERAH
TAHUN ANGGARAN 2024
01 Januari 2024 Sampai 31 Desember 2024



Kode Rekening	URAIAN	ANGGARAN 2024	REALISASI 2024	% 2024	REALISASI 2023
1	2	3	4	5 = (4 / 3) * 100	6
5	BELANJA DAERAH	11.503.565.507,00	11.152.472.333,00	96,95	9.860.387.153,00
5.1	BELANJA OPERASI	10.379.414.007,00	10.033.650.083,00	96,67	9.204.989.353,00
5.1.01	Belanja Pegawai	6.980.499.701,00	6.727.784.571,00	96,38	6.043.781.360,00
5.1.02	Belanja Barang dan Jasa	3.398.914.306,00	3.305.865.512,00	97,26	3.161.207.993,00
	JUMLAH BELANJA OPERASI	10.379.414.007,00	10.033.650.083,00	96,67	9.204.989.353,00
5.2	BELANJA MODAL	1.124.151.500,00	1.118.822.250,00	99,53	655.397.800,00
5.2.02	Belanja Modal Peralatan dan Mesin	247.151.500,00	245.461.400,00	99,32	477.823.800,00
5.2.03	Belanja Modal Gedung dan Bangunan	720.000.000,00	716.360.850,00	99,49	23.875.000,00
5.2.04	Belanja Modal Jalan, Jaringan, dan Irigasi	133.000.000,00	133.000.000,00	100,00	153.699.000,00
5.2.05	Belanja Modal Aset Tetap Lainnya	24.000.000,00	24.000.000,00	100,00	0,00
	JUMLAH BELANJA MODAL	1.124.151.500,00	1.118.822.250,00	99,53	655.397.800,00
	JUMLAH BELANJA	11.503.565.507,00	11.152.472.333,00	96,95	9.860.387.153,00
	SURPLUS/DEFISIT	(11.503.565.507,00)	(11.152.472.333,00)	96,95	(9.860.387.153,00)

Kota Palangkaraya, 30 Januari 2025
Kepala Kecamatan Jekan Raya
Untung Subandono, S.Sos., M.A.P.
NIP. 19791216200031002



LAPORAN PERTANGGUNGJAWABAN SKPD
(SPJ FUNGSIONAL)
Bulan : Desember

Kode Rekening	Uraian	Jumlah Anggaran	SPJ - LS Gaji			SPJ - LS Barang & Jasa			SPJ - UP/GU/TU			Jumlah SPJ (LS + UP/GU/TU) s.d Bulan ini	Sisa Pagu Anggaran
			s.d. Bulan Lalu	Bulan Ini	s.d. Bulan Ini	s.d. Bulan Lalu	Bulan Ini	s.d. Bulan Ini	s.d. Bulan Lalu	Bulan Ini	s.d. Bulan Ini		
1	2	3	4	5	6 = (4+5)	7	8	9 = (7+8)	10	11	12 = (10+11)	13 = (6+9+12)	14 = (3-13)
5	BELANJA DAERAH	Rp11.503.565.507,00	Rp5.938.863.318,00	Rp613.751.253,00	Rp6.552.614.571,00	Rp2.764.019.270,00	Rp727.691.997,00	Rp3.491.711.267,00	Rp781.565.954,00	Rp326.580.541,00	Rp1.108.146.495,00	Rp11.152.472.333,00	Rp351.093.174,00
5.1	BELANJA OPERASI	Rp10.379.414.007,00	Rp5.938.863.318,00	Rp613.751.253,00	Rp6.552.614.571,00	Rp1.872.034.420,00	Rp555.928.397,00	Rp2.427.962.817,00	Rp766.955.154,00	Rp286.117.541,00	Rp1.053.072.695,00	Rp10.033.650.083,00	Rp345.763.924,00
5.1.01	Belanja Pegawai	Rp6.980.499.701,00	Rp5.938.863.318,00	Rp613.751.253,00	Rp6.552.614.571,00	Rp38.400.000,00	Rp0,00	Rp38.400.000,00	Rp89.250.000,00	Rp47.520.000,00	Rp136.770.000,00	Rp6.727.784.571,00	Rp252.715.130,00
5.1.02	Belanja Barang dan Jasa	Rp3.398.914.306,00	Rp0,00	Rp0,00	Rp0,00	Rp1.833.634.420,00	Rp555.928.397,00	Rp2.389.562.817,00	Rp677.705.154,00	Rp238.597.541,00	Rp916.302.695,00	Rp3.305.865.512,00	Rp93.048.794,00
5.2	BELANJA MODAL	Rp1.124.151.500,00	Rp0,00	Rp0,00	Rp0,00	Rp891.984.850,00	Rp171.763.600,00	Rp1.063.748.450,00	Rp14.610.800,00	Rp40.463.000,00	Rp55.073.800,00	Rp1.118.822.250,00	Rp5.329.250,00
5.2.02	Belanja Modal Peralatan dan Mesin	Rp247.151.500,00	Rp0,00	Rp0,00	Rp0,00	Rp113.624.000,00	Rp91.763.600,00	Rp205.387.600,00	Rp7.110.800,00	Rp32.963.000,00	Rp40.073.800,00	Rp245.461.400,00	Rp1.690.100,00
5.2.03	Belanja Modal Gedung dan Bangunan	Rp720.000.000,00	Rp0,00	Rp0,00	Rp0,00	Rp636.360.850,00	Rp80.000.000,00	Rp716.360.850,00	Rp0,00	Rp0,00	Rp0,00	Rp716.360.850,00	Rp3.639.150,00
5.2.04	Belanja Modal Jalan, Jaringan, dan Irigasi	Rp133.000.000,00	Rp0,00	Rp0,00	Rp0,00	Rp118.000.000,00	Rp0,00	Rp118.000.000,00	Rp7.500.000,00	Rp7.500.000,00	Rp15.000.000,00	Rp133.000.000,00	Rp0,00
5.2.05	Belanja Modal Aset Tetap Lainnya	Rp24.000.000,00	Rp0,00	Rp0,00	Rp0,00	Rp24.000.000,00	Rp0,00	Rp24.000.000,00	Rp0,00	Rp0,00	Rp0,00	Rp24.000.000,00	Rp0,00
Kecamatan Jekan Raya		Rp10.456.228.907,00	Rp5.938.863.318,00	Rp613.751.253,00	Rp6.552.614.571,00	Rp2.314.144.270,00	Rp509.500.197,00	Rp2.823.644.467,00	Rp572.191.490,00	Rp186.709.103,00	Rp758.900.593,00	Rp10.135.159.631,00	Rp321.069.276,00
7.01.01	PROGRAM PENUNJANG URUSAN PEMERINTAHAN DAERAH KABUPATEN/KOTA	Rp8.512.152.507,00	Rp5.938.863.318,00	Rp613.751.253,00	Rp6.552.614.571,00	Rp1.052.434.270,00	Rp90.400.197,00	Rp1.142.834.467,00	Rp376.352.430,00	Rp134.603.203,00	Rp510.955.633,00	Rp8.206.404.671,00	Rp305.747.836,00
7.01.01.2.01	Perencanaan, Penganggaran, dan Evaluasi Kinerja Perangkat Daerah	Rp42.783.666,00	Rp0,00	Rp0,00	Rp0,00	Rp0,00	Rp0,00	Rp0,00	Rp29.097.700,00	Rp9.736.000,00	Rp38.833.700,00	Rp38.833.700,00	Rp3.949.966,00
7.01.01.2.01.0001	Penyusunan Dokumen Perencanaan Perangkat Daerah	Rp8.500.000,00	Rp0,00	Rp0,00	Rp0,00	Rp0,00	Rp0,00	Rp0,00	Rp8.483.800,00	Rp0,00	Rp8.483.800,00	Rp8.483.800,00	Rp16.200,00
5.1	BELANJA OPERASI	Rp8.500.000,00	Rp0,00	Rp0,00	Rp0,00	Rp0,00	Rp0,00	Rp0,00	Rp8.483.800,00	Rp0,00	Rp8.483.800,00	Rp8.483.800,00	Rp16.200,00
5.1.02	Belanja Barang dan Jasa	Rp8.500.000,00	Rp0,00	Rp0,00	Rp0,00	Rp0,00	Rp0,00	Rp0,00	Rp8.483.800,00	Rp0,00	Rp8.483.800,00	Rp8.483.800,00	Rp16.200,00
5.1.02.01	Belanja Barang	Rp8.500.000,00	Rp0,00	Rp0,00	Rp0,00	Rp0,00	Rp0,00	Rp0,00	Rp8.483.800,00	Rp0,00	Rp8.483.800,00	Rp8.483.800,00	Rp16.200,00
5.1.02.01.01	Belanja Barang Pakai Habis	Rp8.500.000,00	Rp0,00	Rp0,00	Rp0,00	Rp0,00	Rp0,00	Rp0,00	Rp8.483.800,00	Rp0,00	Rp8.483.800,00	Rp8.483.800,00	Rp16.200,00
5.1.02.01.01.0024	Belanja Alat/Bahan untuk Kegiatan Kantor-Alat Tulis Kantor	Rp4.133.200,00	Rp0,00	Rp0,00	Rp0,00	Rp0,00	Rp0,00	Rp0,00	Rp4.132.600,00	Rp0,00	Rp4.132.600,00	Rp4.132.600,00	Rp600,00

Kode Rekening	Uraian	Jumlah Anggaran	SPJ - LS Gaji			SPJ - LS Barang & Jasa			SPJ - UP/GU/TU			Jumlah SPJ (LS + UP/GU/TU) s.d Bulan ini	Sisa Pagu Anggaran
			s.d. Bulan Lalu	Bulan Ini	s.d. Bulan Ini	s.d. Bulan Lalu	Bulan Ini	s.d. Bulan Ini	s.d. Bulan Lalu	Bulan Ini	s.d. Bulan Ini		
1	2	3	4	5	6 = (4+5)	7	8	9 = (7+8)	10	11	12 = (10+11)	13 = (6+9+12)	14 = (3-13)
5.1.02.01.01.0025	Belanja Alat/Bahan untuk Kegiatan Kantor- Kertas dan Cover	Rp859.200,00	Rp0,00	Rp0,00	Rp0,00	Rp0,00	Rp0,00	Rp0,00	Rp849.600,00	Rp0,00	Rp849.600,00	Rp849.600,00	Rp9.600,00
5.1.02.01.01.0026	Belanja Alat/Bahan untuk Kegiatan Kantor- Bahan Cetak	Rp747.600,00	Rp0,00	Rp0,00	Rp0,00	Rp0,00	Rp0,00	Rp0,00	Rp747.600,00	Rp0,00	Rp747.600,00	Rp747.600,00	Rp0,00
5.1.02.01.01.0029	Belanja Alat/Bahan untuk Kegiatan Kantor-Bahan Komputer	Rp2.760.000,00	Rp0,00	Rp0,00	Rp0,00	Rp0,00	Rp0,00	Rp0,00	Rp2.754.000,00	Rp0,00	Rp2.754.000,00	Rp2.754.000,00	Rp6.000,00
7.01.01.2.01.0002	Koordinasi dan Penyusunan Dokumen RKA-SKPD	Rp6.146.800,00	Rp0,00	Rp0,00	Rp0,00	Rp0,00	Rp0,00	Rp0,00	Rp3.164.250,00	Rp2.259.400,00	Rp5.423.650,00	Rp5.423.650,00	Rp723.150,00
5.1	BELANJA OPERASI	Rp6.146.800,00	Rp0,00	Rp0,00	Rp0,00	Rp0,00	Rp0,00	Rp0,00	Rp3.164.250,00	Rp2.259.400,00	Rp5.423.650,00	Rp5.423.650,00	Rp723.150,00
5.1.02	Belanja Barang dan Jasa	Rp6.146.800,00	Rp0,00	Rp0,00	Rp0,00	Rp0,00	Rp0,00	Rp0,00	Rp3.164.250,00	Rp2.259.400,00	Rp5.423.650,00	Rp5.423.650,00	Rp723.150,00
5.1.02.01	Belanja Barang	Rp4.246.800,00	Rp0,00	Rp0,00	Rp0,00	Rp0,00	Rp0,00	Rp0,00	Rp1.964.250,00	Rp2.259.400,00	Rp4.223.650,00	Rp4.223.650,00	Rp23.150,00
5.1.02.01.01	Belanja Barang Pakai Habis	Rp4.246.800,00	Rp0,00	Rp0,00	Rp0,00	Rp0,00	Rp0,00	Rp0,00	Rp1.964.250,00	Rp2.259.400,00	Rp4.223.650,00	Rp4.223.650,00	Rp23.150,00
5.1.02.01.01.0024	Belanja Alat/Bahan untuk Kegiatan Kantor-Alat Tulis Kantor	Rp1.080.000,00	Rp0,00	Rp0,00	Rp0,00	Rp0,00	Rp0,00	Rp0,00	Rp497.800,00	Rp573.000,00	Rp1.070.800,00	Rp1.070.800,00	Rp9.200,00
5.1.02.01.01.0025	Belanja Alat/Bahan untuk Kegiatan Kantor- Kertas dan Cover	Rp976.800,00	Rp0,00	Rp0,00	Rp0,00	Rp0,00	Rp0,00	Rp0,00	Rp429.050,00	Rp542.400,00	Rp971.450,00	Rp971.450,00	Rp5.350,00
5.1.02.01.01.0026	Belanja Alat/Bahan untuk Kegiatan Kantor- Bahan Cetak	Rp1.470.000,00	Rp0,00	Rp0,00	Rp0,00	Rp0,00	Rp0,00	Rp0,00	Rp800.000,00	Rp670.000,00	Rp1.470.000,00	Rp1.470.000,00	Rp0,00
5.1.02.01.01.0029	Belanja Alat/Bahan untuk Kegiatan Kantor-Bahan Komputer	Rp720.000,00	Rp0,00	Rp0,00	Rp0,00	Rp0,00	Rp0,00	Rp0,00	Rp237.400,00	Rp474.000,00	Rp711.400,00	Rp711.400,00	Rp8.600,00
5.1.02.04	Belanja Perjalanan Dinas	Rp1.900.000,00	Rp0,00	Rp0,00	Rp0,00	Rp0,00	Rp0,00	Rp0,00	Rp1.200.000,00	Rp0,00	Rp1.200.000,00	Rp1.200.000,00	Rp700.000,00
5.1.02.04.01	Belanja Perjalanan Dinas Dalam Negeri	Rp1.900.000,00	Rp0,00	Rp0,00	Rp0,00	Rp0,00	Rp0,00	Rp0,00	Rp1.200.000,00	Rp0,00	Rp1.200.000,00	Rp1.200.000,00	Rp700.000,00
5.1.02.04.01.0003	Belanja Perjalanan Dinas Dalam Kota	Rp1.900.000,00	Rp0,00	Rp0,00	Rp0,00	Rp0,00	Rp0,00	Rp0,00	Rp1.200.000,00	Rp0,00	Rp1.200.000,00	Rp1.200.000,00	Rp700.000,00
7.01.01.2.01.0003	Koordinasi dan Penyusunan Dokumen Perubahan RKA-SKPD	Rp6.822.166,00	Rp0,00	Rp0,00	Rp0,00	Rp0,00	Rp0,00	Rp0,00	Rp6.771.800,00	Rp0,00	Rp6.771.800,00	Rp6.771.800,00	Rp50.366,00
5.1	BELANJA OPERASI	Rp6.822.166,00	Rp0,00	Rp0,00	Rp0,00	Rp0,00	Rp0,00	Rp0,00	Rp6.771.800,00	Rp0,00	Rp6.771.800,00	Rp6.771.800,00	Rp50.366,00
5.1.02	Belanja Barang dan Jasa	Rp6.822.166,00	Rp0,00	Rp0,00	Rp0,00	Rp0,00	Rp0,00	Rp0,00	Rp6.771.800,00	Rp0,00	Rp6.771.800,00	Rp6.771.800,00	Rp50.366,00
5.1.02.01	Belanja Barang	Rp5.822.166,00	Rp0,00	Rp0,00	Rp0,00	Rp0,00	Rp0,00	Rp0,00	Rp5.771.800,00	Rp0,00	Rp5.771.800,00	Rp5.771.800,00	Rp50.366,00
5.1.02.01.01	Belanja Barang Pakai Habis	Rp5.822.166,00	Rp0,00	Rp0,00	Rp0,00	Rp0,00	Rp0,00	Rp0,00	Rp5.771.800,00	Rp0,00	Rp5.771.800,00	Rp5.771.800,00	Rp50.366,00
5.1.02.01.01.0024	Belanja Alat/Bahan untuk Kegiatan Kantor-Alat Tulis Kantor	Rp2.954.166,00	Rp0,00	Rp0,00	Rp0,00	Rp0,00	Rp0,00	Rp0,00	Rp2.903.800,00	Rp0,00	Rp2.903.800,00	Rp2.903.800,00	Rp50.366,00
5.1.02.01.01.0025	Belanja Alat/Bahan untuk Kegiatan Kantor- Kertas dan Cover	Rp612.000,00	Rp0,00	Rp0,00	Rp0,00	Rp0,00	Rp0,00	Rp0,00	Rp612.000,00	Rp0,00	Rp612.000,00	Rp612.000,00	Rp0,00
5.1.02.01.01.0026	Belanja Alat/Bahan untuk Kegiatan Kantor- Bahan Cetak	Rp1.470.000,00	Rp0,00	Rp0,00	Rp0,00	Rp0,00	Rp0,00	Rp0,00	Rp1.470.000,00	Rp0,00	Rp1.470.000,00	Rp1.470.000,00	Rp0,00
5.1.02.01.01.0029	Belanja Alat/Bahan untuk Kegiatan Kantor-Bahan Komputer	Rp786.000,00	Rp0,00	Rp0,00	Rp0,00	Rp0,00	Rp0,00	Rp0,00	Rp786.000,00	Rp0,00	Rp786.000,00	Rp786.000,00	Rp0,00
5.1.02.04	Belanja Perjalanan Dinas	Rp1.000.000,00	Rp0,00	Rp0,00	Rp0,00	Rp0,00	Rp0,00	Rp0,00	Rp1.000.000,00	Rp0,00	Rp1.000.000,00	Rp1.000.000,00	Rp0,00
5.1.02.04.01	Belanja Perjalanan Dinas Dalam Negeri	Rp1.000.000,00	Rp0,00	Rp0,00	Rp0,00	Rp0,00	Rp0,00	Rp0,00	Rp1.000.000,00	Rp0,00	Rp1.000.000,00	Rp1.000.000,00	Rp0,00
5.1.02.04.01.0003	Belanja Perjalanan Dinas Dalam Kota	Rp1.000.000,00	Rp0,00	Rp0,00	Rp0,00	Rp0,00	Rp0,00	Rp0,00	Rp1.000.000,00	Rp0,00	Rp1.000.000,00	Rp1.000.000,00	Rp0,00

Kode Rekening	Uraian	Jumlah Anggaran	SPJ - LS Gaji			SPJ - LS Barang & Jasa			SPJ - UP/GU/TU			Jumlah SPJ (LS + UP/GU/TU) s.d Bulan ini	Sisa Pagu Anggaran
			s.d. Bulan Lalu	Bulan Ini	s.d. Bulan Ini	s.d. Bulan Lalu	Bulan Ini	s.d. Bulan Ini	s.d. Bulan Lalu	Bulan Ini	s.d. Bulan Ini		
1	2	3	4	5	6 = (4+5)	7	8	9 = (7+8)	10	11	12 = (10+11)	13 = (6+9+12)	14 = (3-13)
7.01.01.2.01.0004	Koordinasi dan Penyusunan DPA-SKPD	Rp6.393.200,00	Rp0,00	Rp0,00	Rp0,00	Rp0,00	Rp0,00	Rp0,00	Rp900.000,00	Rp4.393.200,00	Rp5.293.200,00	Rp5.293.200,00	Rp1.100.000,00
5.1	BELANJA OPERASI	Rp6.393.200,00	Rp0,00	Rp0,00	Rp0,00	Rp0,00	Rp0,00	Rp0,00	Rp900.000,00	Rp4.393.200,00	Rp5.293.200,00	Rp5.293.200,00	Rp1.100.000,00
5.1.02	Belanja Barang dan Jasa	Rp6.393.200,00	Rp0,00	Rp0,00	Rp0,00	Rp0,00	Rp0,00	Rp0,00	Rp900.000,00	Rp4.393.200,00	Rp5.293.200,00	Rp5.293.200,00	Rp1.100.000,00
5.1.02.01	Belanja Barang	Rp4.393.200,00	Rp0,00	Rp0,00	Rp0,00	Rp0,00	Rp0,00	Rp0,00	Rp0,00	Rp4.393.200,00	Rp4.393.200,00	Rp4.393.200,00	Rp0,00
5.1.02.01.01	Belanja Barang Pakai Habis	Rp4.393.200,00	Rp0,00	Rp0,00	Rp0,00	Rp0,00	Rp0,00	Rp0,00	Rp0,00	Rp4.393.200,00	Rp4.393.200,00	Rp4.393.200,00	Rp0,00
5.1.02.01.01.0024	Belanja Alat/Bahan untuk Kegiatan Kantor-Alat Tulis Kantor	Rp1.578.000,00	Rp0,00	Rp0,00	Rp0,00	Rp0,00	Rp0,00	Rp0,00	Rp0,00	Rp1.578.000,00	Rp1.578.000,00	Rp1.578.000,00	Rp0,00
5.1.02.01.01.0025	Belanja Alat/Bahan untuk Kegiatan Kantor- Kertas dan Cover	Rp559.200,00	Rp0,00	Rp0,00	Rp0,00	Rp0,00	Rp0,00	Rp0,00	Rp0,00	Rp559.200,00	Rp559.200,00	Rp559.200,00	Rp0,00
5.1.02.01.01.0026	Belanja Alat/Bahan untuk Kegiatan Kantor- Bahan Cetak	Rp1.470.000,00	Rp0,00	Rp0,00	Rp0,00	Rp0,00	Rp0,00	Rp0,00	Rp0,00	Rp1.470.000,00	Rp1.470.000,00	Rp1.470.000,00	Rp0,00
5.1.02.01.01.0029	Belanja Alat/Bahan untuk Kegiatan Kantor-Bahan Komputer	Rp786.000,00	Rp0,00	Rp0,00	Rp0,00	Rp0,00	Rp0,00	Rp0,00	Rp0,00	Rp786.000,00	Rp786.000,00	Rp786.000,00	Rp0,00
5.1.02.04	Belanja Perjalanan Dinas	Rp2.000.000,00	Rp0,00	Rp0,00	Rp0,00	Rp0,00	Rp0,00	Rp0,00	Rp900.000,00	Rp0,00	Rp900.000,00	Rp900.000,00	Rp1.100.000,00
5.1.02.04.01	Belanja Perjalanan Dinas Dalam Negeri	Rp2.000.000,00	Rp0,00	Rp0,00	Rp0,00	Rp0,00	Rp0,00	Rp0,00	Rp900.000,00	Rp0,00	Rp900.000,00	Rp900.000,00	Rp1.100.000,00
5.1.02.04.01.0003	Belanja Perjalanan Dinas Dalam Kota	Rp2.000.000,00	Rp0,00	Rp0,00	Rp0,00	Rp0,00	Rp0,00	Rp0,00	Rp900.000,00	Rp0,00	Rp900.000,00	Rp900.000,00	Rp1.100.000,00
7.01.01.2.01.0005	Koordinasi dan Penyusunan Perubahan DPA- SKPD	Rp6.821.700,00	Rp0,00	Rp0,00	Rp0,00	Rp0,00	Rp0,00	Rp0,00	Rp3.534.600,00	Rp2.181.800,00	Rp5.716.400,00	Rp5.716.400,00	Rp1.105.300,00
5.1	BELANJA OPERASI	Rp6.821.700,00	Rp0,00	Rp0,00	Rp0,00	Rp0,00	Rp0,00	Rp0,00	Rp3.534.600,00	Rp2.181.800,00	Rp5.716.400,00	Rp5.716.400,00	Rp1.105.300,00
5.1.02	Belanja Barang dan Jasa	Rp6.821.700,00	Rp0,00	Rp0,00	Rp0,00	Rp0,00	Rp0,00	Rp0,00	Rp3.534.600,00	Rp2.181.800,00	Rp5.716.400,00	Rp5.716.400,00	Rp1.105.300,00
5.1.02.01	Belanja Barang	Rp4.821.700,00	Rp0,00	Rp0,00	Rp0,00	Rp0,00	Rp0,00	Rp0,00	Rp2.634.600,00	Rp2.181.800,00	Rp4.816.400,00	Rp4.816.400,00	Rp5.300,00
5.1.02.01.01	Belanja Barang Pakai Habis	Rp4.821.700,00	Rp0,00	Rp0,00	Rp0,00	Rp0,00	Rp0,00	Rp0,00	Rp2.634.600,00	Rp2.181.800,00	Rp4.816.400,00	Rp4.816.400,00	Rp5.300,00
5.1.02.01.01.0024	Belanja Alat/Bahan untuk Kegiatan Kantor-Alat Tulis Kantor	Rp1.742.700,00	Rp0,00	Rp0,00	Rp0,00	Rp0,00	Rp0,00	Rp0,00	Rp948.600,00	Rp789.000,00	Rp1.737.600,00	Rp1.737.600,00	Rp5.100,00
5.1.02.01.01.0025	Belanja Alat/Bahan untuk Kegiatan Kantor- Kertas dan Cover	Rp453.600,00	Rp0,00	Rp0,00	Rp0,00	Rp0,00	Rp0,00	Rp0,00	Rp0,00	Rp453.600,00	Rp453.600,00	Rp453.600,00	Rp0,00
5.1.02.01.01.0026	Belanja Alat/Bahan untuk Kegiatan Kantor- Bahan Cetak	Rp1.839.400,00	Rp0,00	Rp0,00	Rp0,00	Rp0,00	Rp0,00	Rp0,00	Rp900.000,00	Rp939.200,00	Rp1.839.200,00	Rp1.839.200,00	Rp200,00
5.1.02.01.01.0029	Belanja Alat/Bahan untuk Kegiatan Kantor-Bahan Komputer	Rp786.000,00	Rp0,00	Rp0,00	Rp0,00	Rp0,00	Rp0,00	Rp0,00	Rp786.000,00	Rp0,00	Rp786.000,00	Rp786.000,00	Rp0,00
5.1.02.04	Belanja Perjalanan Dinas	Rp2.000.000,00	Rp0,00	Rp0,00	Rp0,00	Rp0,00	Rp0,00	Rp0,00	Rp900.000,00	Rp0,00	Rp900.000,00	Rp900.000,00	Rp1.100.000,00
5.1.02.04.01	Belanja Perjalanan Dinas Dalam Negeri	Rp2.000.000,00	Rp0,00	Rp0,00	Rp0,00	Rp0,00	Rp0,00	Rp0,00	Rp900.000,00	Rp0,00	Rp900.000,00	Rp900.000,00	Rp1.100.000,00
5.1.02.04.01.0003	Belanja Perjalanan Dinas Dalam Kota	Rp2.000.000,00	Rp0,00	Rp0,00	Rp0,00	Rp0,00	Rp0,00	Rp0,00	Rp900.000,00	Rp0,00	Rp900.000,00	Rp900.000,00	Rp1.100.000,00
7.01.01.2.01.0006	Koordinasi dan Penyusunan Laporan Capaian Kinerja dan Ikhtisar Realisasi Kinerja SKPD	Rp5.599.800,00	Rp0,00	Rp0,00	Rp0,00	Rp0,00	Rp0,00	Rp0,00	Rp5.164.200,00	Rp0,00	Rp5.164.200,00	Rp5.164.200,00	Rp435.600,00
5.1	BELANJA OPERASI	Rp5.599.800,00	Rp0,00	Rp0,00	Rp0,00	Rp0,00	Rp0,00	Rp0,00	Rp5.164.200,00	Rp0,00	Rp5.164.200,00	Rp5.164.200,00	Rp435.600,00

Kode Rekening	Uraian	Jumlah Anggaran	SPJ - LS Gaji			SPJ - LS Barang & Jasa			SPJ - UP/GU/TU			Jumlah SPJ (LS + UP/GU/TU) s.d Bulan ini	Sisa Pagu Anggaran
			s.d. Bulan Lalu	Bulan Ini	s.d. Bulan Ini	s.d. Bulan Lalu	Bulan Ini	s.d. Bulan Ini	s.d. Bulan Lalu	Bulan Ini	s.d. Bulan Ini		
1	2	3	4	5	6 = (4+5)	7	8	9 = (7+8)	10	11	12 = (10+11)	13 = (6+9+12)	14 = (3-13)
5.1.02	Belanja Barang dan Jasa	Rp5.599.800,00	Rp0,00	Rp0,00	Rp0,00	Rp0,00	Rp0,00	Rp0,00	Rp5.164.200,00	Rp0,00	Rp5.164.200,00	Rp5.164.200,00	Rp435.600,00
5.1.02.01	Belanja Barang	Rp3.999.800,00	Rp0,00	Rp0,00	Rp0,00	Rp0,00	Rp0,00	Rp0,00	Rp3.964.200,00	Rp0,00	Rp3.964.200,00	Rp3.964.200,00	Rp35.600,00
5.1.02.01.01	Belanja Barang Pakai Habis	Rp3.999.800,00	Rp0,00	Rp0,00	Rp0,00	Rp0,00	Rp0,00	Rp0,00	Rp3.964.200,00	Rp0,00	Rp3.964.200,00	Rp3.964.200,00	Rp35.600,00
5.1.02.01.01.0024	Belanja Alat/Bahan untuk Kegiatan Kantor-Alat Tulis Kantor	Rp2.503.400,00	Rp0,00	Rp0,00	Rp0,00	Rp0,00	Rp0,00	Rp0,00	Rp2.500.100,00	Rp0,00	Rp2.500.100,00	Rp2.500.100,00	Rp3.300,00
5.1.02.01.01.0025	Belanja Alat/Bahan untuk Kegiatan Kantor- Kertas dan Cover	Rp453.600,00	Rp0,00	Rp0,00	Rp0,00	Rp0,00	Rp0,00	Rp0,00	Rp421.300,00	Rp0,00	Rp421.300,00	Rp421.300,00	Rp32.300,00
5.1.02.01.01.0026	Belanja Alat/Bahan untuk Kegiatan Kantor- Bahan Cetak	Rp1.042.800,00	Rp0,00	Rp0,00	Rp0,00	Rp0,00	Rp0,00	Rp0,00	Rp1.042.800,00	Rp0,00	Rp1.042.800,00	Rp1.042.800,00	Rp0,00
5.1.02.04	Belanja Perjalanan Dinas	Rp1.600.000,00	Rp0,00	Rp0,00	Rp0,00	Rp0,00	Rp0,00	Rp0,00	Rp1.200.000,00	Rp0,00	Rp1.200.000,00	Rp1.200.000,00	Rp400.000,00
5.1.02.04.01	Belanja Perjalanan Dinas Dalam Negeri	Rp1.600.000,00	Rp0,00	Rp0,00	Rp0,00	Rp0,00	Rp0,00	Rp0,00	Rp1.200.000,00	Rp0,00	Rp1.200.000,00	Rp1.200.000,00	Rp400.000,00
5.1.02.04.01.0003	Belanja Perjalanan Dinas Dalam Kota	Rp1.600.000,00	Rp0,00	Rp0,00	Rp0,00	Rp0,00	Rp0,00	Rp0,00	Rp1.200.000,00	Rp0,00	Rp1.200.000,00	Rp1.200.000,00	Rp400.000,00
7.01.01.2.01.0007	Evaluasi Kinerja Perangkat Daerah	Rp2.500.000,00	Rp0,00	Rp0,00	Rp0,00	Rp0,00	Rp0,00	Rp0,00	Rp1.079.050,00	Rp901.600,00	Rp1.980.650,00	Rp1.980.650,00	Rp519.350,00
5.1	BELANJA OPERASI	Rp2.500.000,00	Rp0,00	Rp0,00	Rp0,00	Rp0,00	Rp0,00	Rp0,00	Rp1.079.050,00	Rp901.600,00	Rp1.980.650,00	Rp1.980.650,00	Rp519.350,00
5.1.02	Belanja Barang dan Jasa	Rp2.500.000,00	Rp0,00	Rp0,00	Rp0,00	Rp0,00	Rp0,00	Rp0,00	Rp1.079.050,00	Rp901.600,00	Rp1.980.650,00	Rp1.980.650,00	Rp519.350,00
5.1.02.01	Belanja Barang	Rp2.500.000,00	Rp0,00	Rp0,00	Rp0,00	Rp0,00	Rp0,00	Rp0,00	Rp1.079.050,00	Rp901.600,00	Rp1.980.650,00	Rp1.980.650,00	Rp519.350,00
5.1.02.01.01	Belanja Barang Pakai Habis	Rp2.500.000,00	Rp0,00	Rp0,00	Rp0,00	Rp0,00	Rp0,00	Rp0,00	Rp1.079.050,00	Rp901.600,00	Rp1.980.650,00	Rp1.980.650,00	Rp519.350,00
5.1.02.01.01.0024	Belanja Alat/Bahan untuk Kegiatan Kantor-Alat Tulis Kantor	Rp1.022.800,00	Rp0,00	Rp0,00	Rp0,00	Rp0,00	Rp0,00	Rp0,00	Rp508.800,00	Rp0,00	Rp508.800,00	Rp508.800,00	Rp514.000,00
5.1.02.01.01.0025	Belanja Alat/Bahan untuk Kegiatan Kantor- Kertas dan Cover	Rp453.600,00	Rp0,00	Rp0,00	Rp0,00	Rp0,00	Rp0,00	Rp0,00	Rp220.250,00	Rp228.000,00	Rp448.250,00	Rp448.250,00	Rp5.350,00
5.1.02.01.01.0026	Belanja Alat/Bahan untuk Kegiatan Kantor- Bahan Cetak	Rp783.600,00	Rp0,00	Rp0,00	Rp0,00	Rp0,00	Rp0,00	Rp0,00	Rp350.000,00	Rp433.600,00	Rp783.600,00	Rp783.600,00	Rp0,00
5.1.02.01.01.0027	Belanja Alat/Bahan untuk Kegiatan Kantor-Benda Pos	Rp240.000,00	Rp0,00	Rp0,00	Rp0,00	Rp0,00	Rp0,00	Rp0,00	Rp0,00	Rp240.000,00	Rp240.000,00	Rp240.000,00	Rp0,00
7.01.01.2.02	Administrasi Keuangan Perangkat Daerah	Rp6.976.619.701,00	Rp5.938.863.318,00	Rp613.751.253,00	Rp6.552.614.571,00	Rp38.400.000,00	Rp0,00	Rp38.400.000,00	Rp86.508.000,00	Rp42.260.000,00	Rp128.768.000,00	Rp6.719.782.571,00	Rp256.837.130,00
7.01.01.2.02.0001	Penyediaan Gaji dan Tunjangan ASN	Rp6.805.309.701,00	Rp5.938.863.318,00	Rp613.751.253,00	Rp6.552.614.571,00	Rp0,00	Rp0,00	Rp0,00	Rp0,00	Rp0,00	Rp0,00	Rp6.552.614.571,00	Rp252.695.130,00
5.1	BELANJA OPERASI	Rp6.805.309.701,00	Rp5.938.863.318,00	Rp613.751.253,00	Rp6.552.614.571,00	Rp0,00	Rp0,00	Rp0,00	Rp0,00	Rp0,00	Rp0,00	Rp6.552.614.571,00	Rp252.695.130,00
5.1.01	Belanja Pegawai	Rp6.805.309.701,00	Rp5.938.863.318,00	Rp613.751.253,00	Rp6.552.614.571,00	Rp0,00	Rp0,00	Rp0,00	Rp0,00	Rp0,00	Rp0,00	Rp6.552.614.571,00	Rp252.695.130,00
5.1.01.01	Belanja Gaji dan Tunjangan ASN	Rp4.424.170.061,00	Rp3.940.685.868,00	Rp295.062.713,00	Rp4.235.748.581,00	Rp0,00	Rp0,00	Rp0,00	Rp0,00	Rp0,00	Rp0,00	Rp4.235.748.581,00	Rp188.421.480,00
5.1.01.01.01	Belanja Gaji Pokok ASN	Rp3.300.111.960,00	Rp3.049.522.251,00	Rp220.735.700,00	Rp3.270.257.951,00	Rp0,00	Rp0,00	Rp0,00	Rp0,00	Rp0,00	Rp0,00	Rp3.270.257.951,00	Rp29.854.009,00
5.1.01.01.01.0001	Belanja Gaji Pokok PNS	Rp3.300.111.960,00	Rp3.049.522.251,00	Rp220.735.700,00	Rp3.270.257.951,00	Rp0,00	Rp0,00	Rp0,00	Rp0,00	Rp0,00	Rp0,00	Rp3.270.257.951,00	Rp29.854.009,00
5.1.01.01.02	Belanja Tunjangan Keluarga ASN	Rp311.540.194,00	Rp250.469.134,00	Rp17.731.232,00	Rp268.200.366,00	Rp0,00	Rp0,00	Rp0,00	Rp0,00	Rp0,00	Rp0,00	Rp268.200.366,00	Rp43.339.828,00
5.1.01.01.02.0001	Belanja Tunjangan Keluarga PNS	Rp311.540.194,00	Rp250.469.134,00	Rp17.731.232,00	Rp268.200.366,00	Rp0,00	Rp0,00	Rp0,00	Rp0,00	Rp0,00	Rp0,00	Rp268.200.366,00	Rp43.339.828,00

Kode Rekening	Uraian	Jumlah Anggaran	SPJ - LS Gaji			SPJ - LS Barang & Jasa			SPJ - UP/GU/TU			Jumlah SPJ (LS + UP/GU/TU) s.d Bulan ini	Sisa Pagu Anggaran
			s.d. Bulan Lalu	Bulan Ini	s.d. Bulan Ini	s.d. Bulan Lalu	Bulan Ini	s.d. Bulan Ini	s.d. Bulan Lalu	Bulan Ini	s.d. Bulan Ini		
1	2	3	4	5	6 = (4+5)	7	8	9 = (7+8)	10	11	12 = (10+11)	13 = (6+9+12)	14 = (3-13)
5.1.01.01.03	Belanja Tunjangan Jabatan ASN	Rp226.739.996,00	Rp199.610.000,00	Rp14.940.000,00	Rp214.550.000,00	Rp0,00	Rp0,00	Rp0,00	Rp0,00	Rp0,00	Rp0,00	Rp214.550.000,00	Rp12.189.996,00
5.1.01.01.03.0001	Belanja Tunjangan Jabatan PNS	Rp226.739.996,00	Rp199.610.000,00	Rp14.940.000,00	Rp214.550.000,00	Rp0,00	Rp0,00	Rp0,00	Rp0,00	Rp0,00	Rp0,00	Rp214.550.000,00	Rp12.189.996,00
5.1.01.01.05	Belanja Tunjangan Fungsional Umum ASN	Rp100.450.000,00	Rp75.995.000,00	Rp5.350.000,00	Rp81.345.000,00	Rp0,00	Rp0,00	Rp0,00	Rp0,00	Rp0,00	Rp0,00	Rp81.345.000,00	Rp19.105.000,00
5.1.01.01.05.0001	Belanja Tunjangan Fungsional Umum PNS	Rp100.450.000,00	Rp75.995.000,00	Rp5.350.000,00	Rp81.345.000,00	Rp0,00	Rp0,00	Rp0,00	Rp0,00	Rp0,00	Rp0,00	Rp81.345.000,00	Rp19.105.000,00
5.1.01.01.06	Belanja Tunjangan Beras ASN	Rp203.693.000,00	Rp152.226.840,00	Rp10.935.420,00	Rp163.162.260,00	Rp0,00	Rp0,00	Rp0,00	Rp0,00	Rp0,00	Rp0,00	Rp163.162.260,00	Rp40.530.740,00
5.1.01.01.06.0001	Belanja Tunjangan Beras PNS	Rp203.693.000,00	Rp152.226.840,00	Rp10.935.420,00	Rp163.162.260,00	Rp0,00	Rp0,00	Rp0,00	Rp0,00	Rp0,00	Rp0,00	Rp163.162.260,00	Rp40.530.740,00
5.1.01.01.07	Belanja Tunjangan PPh/Tunjangan Khusus ASN	Rp3.150.000,00	Rp2.040.786,00	Rp151.104,00	Rp2.191.890,00	Rp0,00	Rp0,00	Rp0,00	Rp0,00	Rp0,00	Rp0,00	Rp2.191.890,00	Rp958.110,00
5.1.01.01.07.0001	Belanja Tunjangan PPh/Tunjangan Khusus PNS	Rp3.150.000,00	Rp2.040.786,00	Rp151.104,00	Rp2.191.890,00	Rp0,00	Rp0,00	Rp0,00	Rp0,00	Rp0,00	Rp0,00	Rp2.191.890,00	Rp958.110,00
5.1.01.01.08	Belanja Pembulatan Gaji ASN	Rp787.094,00	Rp39.067,00	Rp2.373,00	Rp41.440,00	Rp0,00	Rp0,00	Rp0,00	Rp0,00	Rp0,00	Rp0,00	Rp41.440,00	Rp745.654,00
5.1.01.01.08.0001	Belanja Pembulatan Gaji PNS	Rp787.094,00	Rp39.067,00	Rp2.373,00	Rp41.440,00	Rp0,00	Rp0,00	Rp0,00	Rp0,00	Rp0,00	Rp0,00	Rp41.440,00	Rp745.654,00
5.1.01.01.09	Belanja Iuran Jaminan Kesehatan ASN	Rp216.397.817,00	Rp186.079.608,00	Rp23.097.820,00	Rp209.177.428,00	Rp0,00	Rp0,00	Rp0,00	Rp0,00	Rp0,00	Rp0,00	Rp209.177.428,00	Rp7.220.389,00
5.1.01.01.09.0001	Belanja Iuran Jaminan Kesehatan PNS	Rp216.397.817,00	Rp186.079.608,00	Rp23.097.820,00	Rp209.177.428,00	Rp0,00	Rp0,00	Rp0,00	Rp0,00	Rp0,00	Rp0,00	Rp209.177.428,00	Rp7.220.389,00
5.1.01.01.10	Belanja Iuran Jaminan Kecelakaan Kerja ASN	Rp18.100.000,00	Rp6.175.770,00	Rp529.764,00	Rp6.705.534,00	Rp0,00	Rp0,00	Rp0,00	Rp0,00	Rp0,00	Rp0,00	Rp6.705.534,00	Rp11.394.466,00
5.1.01.01.10.0001	Belanja Iuran Jaminan Kecelakaan Kerja PNS	Rp18.100.000,00	Rp6.175.770,00	Rp529.764,00	Rp6.705.534,00	Rp0,00	Rp0,00	Rp0,00	Rp0,00	Rp0,00	Rp0,00	Rp6.705.534,00	Rp11.394.466,00
5.1.01.01.11	Belanja Iuran Jaminan Kematian ASN	Rp43.200.000,00	Rp18.527.412,00	Rp1.589.300,00	Rp20.116.712,00	Rp0,00	Rp0,00	Rp0,00	Rp0,00	Rp0,00	Rp0,00	Rp20.116.712,00	Rp23.083.288,00
5.1.01.01.11.0001	Belanja Iuran Jaminan Kematian PNS	Rp43.200.000,00	Rp18.527.412,00	Rp1.589.300,00	Rp20.116.712,00	Rp0,00	Rp0,00	Rp0,00	Rp0,00	Rp0,00	Rp0,00	Rp20.116.712,00	Rp23.083.288,00
5.1.01.02	Belanja Tambahan Penghasilan ASN	Rp2.381.139.640,00	Rp1.998.177.450,00	Rp318.688.540,00	Rp2.316.865.990,00	Rp0,00	Rp0,00	Rp0,00	Rp0,00	Rp0,00	Rp0,00	Rp2.316.865.990,00	Rp64.273.650,00
5.1.01.02.01	Tambahan Penghasilan berdasarkan Beban Kerja ASN	Rp2.321.139.640,00	Rp1.950.077.450,00	Rp310.688.540,00	Rp2.260.765.990,00	Rp0,00	Rp0,00	Rp0,00	Rp0,00	Rp0,00	Rp0,00	Rp2.260.765.990,00	Rp60.373.650,00
5.1.01.02.01.0001	Tambahan Penghasilan berdasarkan Beban Kerja PNS	Rp2.321.139.640,00	Rp1.950.077.450,00	Rp310.688.540,00	Rp2.260.765.990,00	Rp0,00	Rp0,00	Rp0,00	Rp0,00	Rp0,00	Rp0,00	Rp2.260.765.990,00	Rp60.373.650,00
5.1.01.02.03	Tambahan Penghasilan berdasarkan Kondisi Kerja ASN	Rp60.000.000,00	Rp48.100.000,00	Rp8.000.000,00	Rp56.100.000,00	Rp0,00	Rp0,00	Rp0,00	Rp0,00	Rp0,00	Rp0,00	Rp56.100.000,00	Rp3.900.000,00
5.1.01.02.03.0001	Tambahan Penghasilan berdasarkan Kondisi Kerja PNS	Rp60.000.000,00	Rp48.100.000,00	Rp8.000.000,00	Rp56.100.000,00	Rp0,00	Rp0,00	Rp0,00	Rp0,00	Rp0,00	Rp0,00	Rp56.100.000,00	Rp3.900.000,00
7.01.01.2.02.0002	Penyediaan Administrasi Pelaksanaan Tugas ASN	Rp160.310.000,00	Rp0,00	Rp0,00	Rp0,00	Rp38.400.000,00	Rp0,00	Rp38.400.000,00	Rp80.880.000,00	Rp41.010.000,00	Rp121.890.000,00	Rp160.290.000,00	Rp20.000,00
5.1	BELANJA OPERASI	Rp160.310.000,00	Rp0,00	Rp0,00	Rp0,00	Rp38.400.000,00	Rp0,00	Rp38.400.000,00	Rp80.880.000,00	Rp41.010.000,00	Rp121.890.000,00	Rp160.290.000,00	Rp20.000,00
5.1.01	Belanja Pegawai	Rp160.310.000,00	Rp0,00	Rp0,00	Rp0,00	Rp38.400.000,00	Rp0,00	Rp38.400.000,00	Rp80.880.000,00	Rp41.010.000,00	Rp121.890.000,00	Rp160.290.000,00	Rp20.000,00
5.1.01.03	Tambahan Penghasilan berdasarkan Pertimbangan Objektif Lainnya ASN	Rp160.310.000,00	Rp0,00	Rp0,00	Rp0,00	Rp38.400.000,00	Rp0,00	Rp38.400.000,00	Rp80.880.000,00	Rp41.010.000,00	Rp121.890.000,00	Rp160.290.000,00	Rp20.000,00
5.1.01.03.07	Belanja Honorarium	Rp160.310.000,00	Rp0,00	Rp0,00	Rp0,00	Rp38.400.000,00	Rp0,00	Rp38.400.000,00	Rp80.880.000,00	Rp41.010.000,00	Rp121.890.000,00	Rp160.290.000,00	Rp20.000,00
5.1.01.03.07.0001	Belanja Honorarium Penanggungjawaban Pengelola Keuangan	Rp152.150.000,00	Rp0,00	Rp0,00	Rp0,00	Rp38.400.000,00	Rp0,00	Rp38.400.000,00	Rp76.800.000,00	Rp36.930.000,00	Rp113.730.000,00	Rp152.130.000,00	Rp20.000,00

Kode Rekening	Uraian	Jumlah Anggaran	SPJ - LS Gaji			SPJ - LS Barang & Jasa			SPJ - UP/GU/TU			Jumlah SPJ (LS + UP/GU/TU) s.d Bulan ini	Sisa Pagu Anggaran
			s.d. Bulan Lalu	Bulan Ini	s.d. Bulan Ini	s.d. Bulan Lalu	Bulan Ini	s.d. Bulan Ini	s.d. Bulan Lalu	Bulan Ini	s.d. Bulan Ini		
1	2	3	4	5	6 = (4+5)	7	8	9 = (7+8)	10	11	12 = (10+11)	13 = (6+9+12)	14 = (3-13)
5.1.01.03.07.0002	Belanja Honorarium Pengadaan Barang/Jasa	Rp8.160.000,00	Rp0,00	Rp0,00	Rp0,00	Rp0,00	Rp0,00	Rp0,00	Rp4.080.000,00	Rp4.080.000,00	Rp8.160.000,00	Rp8.160.000,00	Rp0,00
7.01.01.2.02.0005	Koordinasi dan Penyusunan Laporan Keuangan Akhir Tahun SKPD	Rp4.000.000,00	Rp0,00	Rp0,00	Rp0,00	Rp0,00	Rp0,00	Rp0,00	Rp0,00	Rp0,00	Rp0,00	Rp0,00	Rp4.000.000,00
5.1	BELANJA OPERASI	Rp4.000.000,00	Rp0,00	Rp0,00	Rp0,00	Rp0,00	Rp0,00	Rp0,00	Rp0,00	Rp0,00	Rp0,00	Rp0,00	Rp4.000.000,00
5.1.02	Belanja Barang dan Jasa	Rp4.000.000,00	Rp0,00	Rp0,00	Rp0,00	Rp0,00	Rp0,00	Rp0,00	Rp0,00	Rp0,00	Rp0,00	Rp0,00	Rp4.000.000,00
5.1.02.01	Belanja Barang	Rp4.000.000,00	Rp0,00	Rp0,00	Rp0,00	Rp0,00	Rp0,00	Rp0,00	Rp0,00	Rp0,00	Rp0,00	Rp0,00	Rp4.000.000,00
5.1.02.01.01	Belanja Barang Pakai Habis	Rp4.000.000,00	Rp0,00	Rp0,00	Rp0,00	Rp0,00	Rp0,00	Rp0,00	Rp0,00	Rp0,00	Rp0,00	Rp0,00	Rp4.000.000,00
5.1.02.01.01.0052	Belanja Makanan dan Minuman Rapat	Rp4.000.000,00	Rp0,00	Rp0,00	Rp0,00	Rp0,00	Rp0,00	Rp0,00	Rp0,00	Rp0,00	Rp0,00	Rp0,00	Rp4.000.000,00
7.01.01.2.02.0006	Pengelolaan dan Penyiapan Bahan Tanggapan Pemeriksaan	Rp1.000.000,00	Rp0,00	Rp0,00	Rp0,00	Rp0,00	Rp0,00	Rp0,00	Rp880.000,00	Rp0,00	Rp880.000,00	Rp880.000,00	Rp120.000,00
5.1	BELANJA OPERASI	Rp1.000.000,00	Rp0,00	Rp0,00	Rp0,00	Rp0,00	Rp0,00	Rp0,00	Rp880.000,00	Rp0,00	Rp880.000,00	Rp880.000,00	Rp120.000,00
5.1.02	Belanja Barang dan Jasa	Rp1.000.000,00	Rp0,00	Rp0,00	Rp0,00	Rp0,00	Rp0,00	Rp0,00	Rp880.000,00	Rp0,00	Rp880.000,00	Rp880.000,00	Rp120.000,00
5.1.02.01	Belanja Barang	Rp1.000.000,00	Rp0,00	Rp0,00	Rp0,00	Rp0,00	Rp0,00	Rp0,00	Rp880.000,00	Rp0,00	Rp880.000,00	Rp880.000,00	Rp120.000,00
5.1.02.01.01	Belanja Barang Pakai Habis	Rp1.000.000,00	Rp0,00	Rp0,00	Rp0,00	Rp0,00	Rp0,00	Rp0,00	Rp880.000,00	Rp0,00	Rp880.000,00	Rp880.000,00	Rp120.000,00
5.1.02.01.01.0024	Belanja Alat/Bahan untuk Kegiatan Kantor-Alat Tulis Kantor	Rp360.800,00	Rp0,00	Rp0,00	Rp0,00	Rp0,00	Rp0,00	Rp0,00	Rp360.800,00	Rp0,00	Rp360.800,00	Rp360.800,00	Rp0,00
5.1.02.01.01.0025	Belanja Alat/Bahan untuk Kegiatan Kantor- Kertas dan Cover	Rp139.200,00	Rp0,00	Rp0,00	Rp0,00	Rp0,00	Rp0,00	Rp0,00	Rp139.200,00	Rp0,00	Rp139.200,00	Rp139.200,00	Rp0,00
5.1.02.01.01.0026	Belanja Alat/Bahan untuk Kegiatan Kantor- Bahan Cetak	Rp380.000,00	Rp0,00	Rp0,00	Rp0,00	Rp0,00	Rp0,00	Rp0,00	Rp380.000,00	Rp0,00	Rp380.000,00	Rp380.000,00	Rp0,00
5.1.02.01.01.0027	Belanja Alat/Bahan untuk Kegiatan Kantor-Benda Pos	Rp120.000,00	Rp0,00	Rp0,00	Rp0,00	Rp0,00	Rp0,00	Rp0,00	Rp0,00	Rp0,00	Rp0,00	Rp0,00	Rp120.000,00
7.01.01.2.02.0007	Koordinasi dan Penyusunan Laporan Keuangan Bulanan/ Triwulanan/ Semesteran SKPD	Rp3.000.000,00	Rp0,00	Rp0,00	Rp0,00	Rp0,00	Rp0,00	Rp0,00	Rp1.750.000,00	Rp1.250.000,00	Rp3.000.000,00	Rp3.000.000,00	Rp0,00
5.1	BELANJA OPERASI	Rp3.000.000,00	Rp0,00	Rp0,00	Rp0,00	Rp0,00	Rp0,00	Rp0,00	Rp1.750.000,00	Rp1.250.000,00	Rp3.000.000,00	Rp3.000.000,00	Rp0,00
5.1.02	Belanja Barang dan Jasa	Rp3.000.000,00	Rp0,00	Rp0,00	Rp0,00	Rp0,00	Rp0,00	Rp0,00	Rp1.750.000,00	Rp1.250.000,00	Rp3.000.000,00	Rp3.000.000,00	Rp0,00
5.1.02.01	Belanja Barang	Rp3.000.000,00	Rp0,00	Rp0,00	Rp0,00	Rp0,00	Rp0,00	Rp0,00	Rp1.750.000,00	Rp1.250.000,00	Rp3.000.000,00	Rp3.000.000,00	Rp0,00
5.1.02.01.01	Belanja Barang Pakai Habis	Rp3.000.000,00	Rp0,00	Rp0,00	Rp0,00	Rp0,00	Rp0,00	Rp0,00	Rp1.750.000,00	Rp1.250.000,00	Rp3.000.000,00	Rp3.000.000,00	Rp0,00
5.1.02.01.01.0024	Belanja Alat/Bahan untuk Kegiatan Kantor-Alat Tulis Kantor	Rp1.316.400,00	Rp0,00	Rp0,00	Rp0,00	Rp0,00	Rp0,00	Rp0,00	Rp655.200,00	Rp661.200,00	Rp1.316.400,00	Rp1.316.400,00	Rp0,00
5.1.02.01.01.0025	Belanja Alat/Bahan untuk Kegiatan Kantor- Kertas dan Cover	Rp506.400,00	Rp0,00	Rp0,00	Rp0,00	Rp0,00	Rp0,00	Rp0,00	Rp506.400,00	Rp0,00	Rp506.400,00	Rp506.400,00	Rp0,00
5.1.02.01.01.0026	Belanja Alat/Bahan untuk Kegiatan Kantor- Bahan Cetak	Rp1.177.200,00	Rp0,00	Rp0,00	Rp0,00	Rp0,00	Rp0,00	Rp0,00	Rp588.400,00	Rp588.800,00	Rp1.177.200,00	Rp1.177.200,00	Rp0,00
7.01.01.2.02.0008	Penyusunan Pelaporan dan Analisis Prognosis Realisasi Anggaran	Rp3.000.000,00	Rp0,00	Rp0,00	Rp0,00	Rp0,00	Rp0,00	Rp0,00	Rp2.998.000,00	Rp0,00	Rp2.998.000,00	Rp2.998.000,00	Rp2.000,00
5.1	BELANJA OPERASI	Rp3.000.000,00	Rp0,00	Rp0,00	Rp0,00	Rp0,00	Rp0,00	Rp0,00	Rp2.998.000,00	Rp0,00	Rp2.998.000,00	Rp2.998.000,00	Rp2.000,00

Kode Rekening	Uraian	Jumlah Anggaran	SPJ - LS Gaji			SPJ - LS Barang & Jasa			SPJ - UP/GU/TU			Jumlah SPJ (LS + UP/GU/TU) s.d Bulan ini	Sisa Pagu Anggaran
			s.d. Bulan Lalu	Bulan Ini	s.d. Bulan Ini	s.d. Bulan Lalu	Bulan Ini	s.d. Bulan Ini	s.d. Bulan Lalu	Bulan Ini	s.d. Bulan Ini		
1	2	3	4	5	6 = (4+5)	7	8	9 = (7+8)	10	11	12 = (10+11)	13 = (6+9+12)	14 = (3-13)
5.1.02	Belanja Barang dan Jasa	Rp3.000.000,00	Rp0,00	Rp0,00	Rp0,00	Rp0,00	Rp0,00	Rp0,00	Rp2.998.000,00	Rp0,00	Rp2.998.000,00	Rp2.998.000,00	Rp2.000,00
5.1.02.01	Belanja Barang	Rp3.000.000,00	Rp0,00	Rp0,00	Rp0,00	Rp0,00	Rp0,00	Rp0,00	Rp2.998.000,00	Rp0,00	Rp2.998.000,00	Rp2.998.000,00	Rp2.000,00
5.1.02.01.01	Belanja Barang Pakai Habis	Rp3.000.000,00	Rp0,00	Rp0,00	Rp0,00	Rp0,00	Rp0,00	Rp0,00	Rp2.998.000,00	Rp0,00	Rp2.998.000,00	Rp2.998.000,00	Rp2.000,00
5.1.02.01.01.0024	Belanja Alat/Bahan untuk Kegiatan Kantor-Alat Tulis Kantor	Rp804.800,00	Rp0,00	Rp0,00	Rp0,00	Rp0,00	Rp0,00	Rp0,00	Rp802.800,00	Rp0,00	Rp802.800,00	Rp802.800,00	Rp2.000,00
5.1.02.01.01.0025	Belanja Alat/Bahan untuk Kegiatan Kantor- Kertas dan Cover	Rp384.000,00	Rp0,00	Rp0,00	Rp0,00	Rp0,00	Rp0,00	Rp0,00	Rp384.000,00	Rp0,00	Rp384.000,00	Rp384.000,00	Rp0,00
5.1.02.01.01.0026	Belanja Alat/Bahan untuk Kegiatan Kantor- Bahan Cetak	Rp1.811.200,00	Rp0,00	Rp0,00	Rp0,00	Rp0,00	Rp0,00	Rp0,00	Rp1.811.200,00	Rp0,00	Rp1.811.200,00	Rp1.811.200,00	Rp0,00
7.01.01.2.03	Administrasi Barang Milik Daerah pada Perangkat Daerah	Rp5.000.000,00	Rp0,00	Rp0,00	Rp0,00	Rp0,00	Rp0,00	Rp0,00	Rp4.978.900,00	Rp0,00	Rp4.978.900,00	Rp4.978.900,00	Rp21.100,00
7.01.01.2.03.0002	Pengamanan Barang Milik Daerah SKPD	Rp5.000.000,00	Rp0,00	Rp0,00	Rp0,00	Rp0,00	Rp0,00	Rp0,00	Rp4.978.900,00	Rp0,00	Rp4.978.900,00	Rp4.978.900,00	Rp21.100,00
5.1	BELANJA OPERASI	Rp5.000.000,00	Rp0,00	Rp0,00	Rp0,00	Rp0,00	Rp0,00	Rp0,00	Rp4.978.900,00	Rp0,00	Rp4.978.900,00	Rp4.978.900,00	Rp21.100,00
5.1.02	Belanja Barang dan Jasa	Rp5.000.000,00	Rp0,00	Rp0,00	Rp0,00	Rp0,00	Rp0,00	Rp0,00	Rp4.978.900,00	Rp0,00	Rp4.978.900,00	Rp4.978.900,00	Rp21.100,00
5.1.02.01	Belanja Barang	Rp5.000.000,00	Rp0,00	Rp0,00	Rp0,00	Rp0,00	Rp0,00	Rp0,00	Rp4.978.900,00	Rp0,00	Rp4.978.900,00	Rp4.978.900,00	Rp21.100,00
5.1.02.01.01	Belanja Barang Pakai Habis	Rp5.000.000,00	Rp0,00	Rp0,00	Rp0,00	Rp0,00	Rp0,00	Rp0,00	Rp4.978.900,00	Rp0,00	Rp4.978.900,00	Rp4.978.900,00	Rp21.100,00
5.1.02.01.01.0024	Belanja Alat/Bahan untuk Kegiatan Kantor-Alat Tulis Kantor	Rp2.559.200,00	Rp0,00	Rp0,00	Rp0,00	Rp0,00	Rp0,00	Rp0,00	Rp2.552.500,00	Rp0,00	Rp2.552.500,00	Rp2.552.500,00	Rp6.700,00
5.1.02.01.01.0025	Belanja Alat/Bahan untuk Kegiatan Kantor- Kertas dan Cover	Rp1.012.800,00	Rp0,00	Rp0,00	Rp0,00	Rp0,00	Rp0,00	Rp0,00	Rp1.010.400,00	Rp0,00	Rp1.010.400,00	Rp1.010.400,00	Rp2.400,00
5.1.02.01.01.0026	Belanja Alat/Bahan untuk Kegiatan Kantor- Bahan Cetak	Rp768.000,00	Rp0,00	Rp0,00	Rp0,00	Rp0,00	Rp0,00	Rp0,00	Rp768.000,00	Rp0,00	Rp768.000,00	Rp768.000,00	Rp0,00
5.1.02.01.01.0029	Belanja Alat/Bahan untuk Kegiatan Kantor-Bahan Komputer	Rp660.000,00	Rp0,00	Rp0,00	Rp0,00	Rp0,00	Rp0,00	Rp0,00	Rp648.000,00	Rp0,00	Rp648.000,00	Rp648.000,00	Rp12.000,00
7.01.01.2.05	Administrasi Kepegawaian Perangkat Daerah	Rp10.890.000,00	Rp0,00	Rp0,00	Rp0,00	Rp0,00	Rp0,00	Rp0,00	Rp7.260.000,00	Rp0,00	Rp7.260.000,00	Rp7.260.000,00	Rp3.630.000,00
7.01.01.2.05.0009	Pendidikan dan Pelatihan Pegawai Berdasarkan Tugas dan Fungsi	Rp10.890.000,00	Rp0,00	Rp0,00	Rp0,00	Rp0,00	Rp0,00	Rp0,00	Rp7.260.000,00	Rp0,00	Rp7.260.000,00	Rp7.260.000,00	Rp3.630.000,00
5.1	BELANJA OPERASI	Rp10.890.000,00	Rp0,00	Rp0,00	Rp0,00	Rp0,00	Rp0,00	Rp0,00	Rp7.260.000,00	Rp0,00	Rp7.260.000,00	Rp7.260.000,00	Rp3.630.000,00
5.1.02	Belanja Barang dan Jasa	Rp10.890.000,00	Rp0,00	Rp0,00	Rp0,00	Rp0,00	Rp0,00	Rp0,00	Rp7.260.000,00	Rp0,00	Rp7.260.000,00	Rp7.260.000,00	Rp3.630.000,00
5.1.02.01	Belanja Barang	Rp30.000,00	Rp0,00	Rp0,00	Rp0,00	Rp0,00	Rp0,00	Rp0,00	Rp0,00	Rp0,00	Rp0,00	Rp0,00	Rp30.000,00
5.1.02.01.01	Belanja Barang Pakai Habis	Rp30.000,00	Rp0,00	Rp0,00	Rp0,00	Rp0,00	Rp0,00	Rp0,00	Rp0,00	Rp0,00	Rp0,00	Rp0,00	Rp30.000,00
5.1.02.01.01.0024	Belanja Alat/Bahan untuk Kegiatan Kantor-Alat Tulis Kantor	Rp30.000,00	Rp0,00	Rp0,00	Rp0,00	Rp0,00	Rp0,00	Rp0,00	Rp0,00	Rp0,00	Rp0,00	Rp0,00	Rp30.000,00
5.1.02.04	Belanja Perjalanan Dinas	Rp10.860.000,00	Rp0,00	Rp0,00	Rp0,00	Rp0,00	Rp0,00	Rp0,00	Rp7.260.000,00	Rp0,00	Rp7.260.000,00	Rp7.260.000,00	Rp3.600.000,00
5.1.02.04.01	Belanja Perjalanan Dinas Dalam Negeri	Rp10.860.000,00	Rp0,00	Rp0,00	Rp0,00	Rp0,00	Rp0,00	Rp0,00	Rp7.260.000,00	Rp0,00	Rp7.260.000,00	Rp7.260.000,00	Rp3.600.000,00
5.1.02.04.01.0001	Belanja Perjalanan Dinas Biasa	Rp10.860.000,00	Rp0,00	Rp0,00	Rp0,00	Rp0,00	Rp0,00	Rp0,00	Rp7.260.000,00	Rp0,00	Rp7.260.000,00	Rp7.260.000,00	Rp3.600.000,00
7.01.01.2.06	Administrasi Umum Perangkat Daerah	Rp296.201.200,00	Rp0,00	Rp0,00	Rp0,00	Rp118.814.000,00	Rp31.265.480,00	Rp150.079.480,00	Rp85.819.160,00	Rp53.591.030,00	Rp139.410.190,00	Rp289.489.670,00	Rp6.711.530,00

Kode Rekening	Uraian	Jumlah Anggaran	SPJ - LS Gaji			SPJ - LS Barang & Jasa			SPJ - UP/GU/TU			Jumlah SPJ (LS + UP/GU/TU) s.d Bulan ini	Sisa Pagu Anggaran
			s.d. Bulan Lalu	Bulan Ini	s.d. Bulan Ini	s.d. Bulan Lalu	Bulan Ini	s.d. Bulan Ini	s.d. Bulan Lalu	Bulan Ini	s.d. Bulan Ini		
1	2	3	4	5	6 = (4+5)	7	8	9 = (7+8)	10	11	12 = (10+11)	13 = (6+9+12)	14 = (3-13)
7.01.01.2.06.0001	Penyediaan Komponen Instalasi Listrik/Penerangan Bangunan Kantor	Rp10.169.600,00	Rp0,00	Rp0,00	Rp0,00	Rp0,00	Rp0,00	Rp0,00	Rp7.661.600,00	Rp2.498.200,00	Rp10.159.800,00	Rp10.159.800,00	Rp9.800,00
5.1	BELANJA OPERASI	Rp10.169.600,00	Rp0,00	Rp0,00	Rp0,00	Rp0,00	Rp0,00	Rp0,00	Rp7.661.600,00	Rp2.498.200,00	Rp10.159.800,00	Rp10.159.800,00	Rp9.800,00
5.1.02	Belanja Barang dan Jasa	Rp10.169.600,00	Rp0,00	Rp0,00	Rp0,00	Rp0,00	Rp0,00	Rp0,00	Rp7.661.600,00	Rp2.498.200,00	Rp10.159.800,00	Rp10.159.800,00	Rp9.800,00
5.1.02.01	Belanja Barang	Rp10.169.600,00	Rp0,00	Rp0,00	Rp0,00	Rp0,00	Rp0,00	Rp0,00	Rp7.661.600,00	Rp2.498.200,00	Rp10.159.800,00	Rp10.159.800,00	Rp9.800,00
5.1.02.01.01	Belanja Barang Pakai Habis	Rp10.169.600,00	Rp0,00	Rp0,00	Rp0,00	Rp0,00	Rp0,00	Rp0,00	Rp7.661.600,00	Rp2.498.200,00	Rp10.159.800,00	Rp10.159.800,00	Rp9.800,00
5.1.02.01.01.0024	Belanja Alat/Bahan untuk Kegiatan Kantor-Alat Tulis Kantor	Rp9.800,00	Rp0,00	Rp0,00	Rp0,00	Rp0,00	Rp0,00	Rp0,00	Rp0,00	Rp0,00	Rp0,00	Rp0,00	Rp9.800,00
5.1.02.01.01.0031	Belanja Alat/Bahan untuk Kegiatan Kantor-Alat Listrik	Rp8.412.600,00	Rp0,00	Rp0,00	Rp0,00	Rp0,00	Rp0,00	Rp0,00	Rp5.914.400,00	Rp2.498.200,00	Rp8.412.600,00	Rp8.412.600,00	Rp0,00
5.1.02.01.01.0036	Belanja Alat/Bahan untuk Kegiatan Kantor-Alat/Bahan untuk Kegiatan Kantor Lainnya	Rp1.747.200,00	Rp0,00	Rp0,00	Rp0,00	Rp0,00	Rp0,00	Rp0,00	Rp1.747.200,00	Rp0,00	Rp1.747.200,00	Rp1.747.200,00	Rp0,00
7.01.01.2.06.0002	Penyediaan Peralatan dan Perlengkapan Kantor	Rp143.757.600,00	Rp0,00	Rp0,00	Rp0,00	Rp118.814.000,00	Rp0,00	Rp118.814.000,00	Rp6.277.700,00	Rp18.263.200,00	Rp24.540.900,00	Rp143.354.900,00	Rp402.700,00
5.1	BELANJA OPERASI	Rp82.614.800,00	Rp0,00	Rp0,00	Rp0,00	Rp72.250.000,00	Rp0,00	Rp72.250.000,00	Rp4.777.700,00	Rp5.185.200,00	Rp9.962.900,00	Rp82.212.900,00	Rp401.900,00
5.1.02	Belanja Barang dan Jasa	Rp82.614.800,00	Rp0,00	Rp0,00	Rp0,00	Rp72.250.000,00	Rp0,00	Rp72.250.000,00	Rp4.777.700,00	Rp5.185.200,00	Rp9.962.900,00	Rp82.212.900,00	Rp401.900,00
5.1.02.01	Belanja Barang	Rp82.614.800,00	Rp0,00	Rp0,00	Rp0,00	Rp72.250.000,00	Rp0,00	Rp72.250.000,00	Rp4.777.700,00	Rp5.185.200,00	Rp9.962.900,00	Rp82.212.900,00	Rp401.900,00
5.1.02.01.01	Belanja Barang Pakai Habis	Rp82.614.800,00	Rp0,00	Rp0,00	Rp0,00	Rp72.250.000,00	Rp0,00	Rp72.250.000,00	Rp4.777.700,00	Rp5.185.200,00	Rp9.962.900,00	Rp82.212.900,00	Rp401.900,00
5.1.02.01.01.0024	Belanja Alat/Bahan untuk Kegiatan Kantor-Alat Tulis Kantor	Rp2.033.800,00	Rp0,00	Rp0,00	Rp0,00	Rp0,00	Rp0,00	Rp0,00	Rp1.396.800,00	Rp636.000,00	Rp2.032.800,00	Rp2.032.800,00	Rp1.000,00
5.1.02.01.01.0025	Belanja Alat/Bahan untuk Kegiatan Kantor- Kertas dan Cover	Rp2.316.000,00	Rp0,00	Rp0,00	Rp0,00	Rp0,00	Rp0,00	Rp0,00	Rp1.092.000,00	Rp1.216.800,00	Rp2.308.800,00	Rp2.308.800,00	Rp7.200,00
5.1.02.01.01.0029	Belanja Alat/Bahan untuk Kegiatan Kantor-Bahan Komputer	Rp5.640.000,00	Rp0,00	Rp0,00	Rp0,00	Rp0,00	Rp0,00	Rp0,00	Rp2.288.900,00	Rp3.332.400,00	Rp5.621.300,00	Rp5.621.300,00	Rp18.700,00
5.1.02.01.01.0074	Belanja Pakaian Adat Daerah	Rp7.000.000,00	Rp0,00	Rp0,00	Rp0,00	Rp7.000.000,00	Rp0,00	Rp7.000.000,00	Rp0,00	Rp0,00	Rp0,00	Rp7.000.000,00	Rp0,00
5.1.02.01.01.0075	Belanja Pakaian Batik Tradisional	Rp65.625.000,00	Rp0,00	Rp0,00	Rp0,00	Rp65.250.000,00	Rp0,00	Rp65.250.000,00	Rp0,00	Rp0,00	Rp0,00	Rp65.250.000,00	Rp375.000,00
5.2	BELANJA MODAL	Rp61.142.800,00	Rp0,00	Rp0,00	Rp0,00	Rp46.564.000,00	Rp0,00	Rp46.564.000,00	Rp1.500.000,00	Rp13.078.000,00	Rp14.578.000,00	Rp61.142.000,00	Rp800,00
5.2.02	Belanja Modal Peralatan dan Mesin	Rp61.142.800,00	Rp0,00	Rp0,00	Rp0,00	Rp46.564.000,00	Rp0,00	Rp46.564.000,00	Rp1.500.000,00	Rp13.078.000,00	Rp14.578.000,00	Rp61.142.000,00	Rp800,00
5.2.02.05	Belanja Modal Alat Kantor dan Rumah Tangga	Rp14.578.800,00	Rp0,00	Rp0,00	Rp0,00	Rp0,00	Rp0,00	Rp0,00	Rp1.500.000,00	Rp13.078.000,00	Rp14.578.000,00	Rp14.578.000,00	Rp800,00
5.2.02.05.01	Belanja Modal Alat Kantor	Rp10.500.000,00	Rp0,00	Rp0,00	Rp0,00	Rp0,00	Rp0,00	Rp0,00	Rp1.500.000,00	Rp9.000.000,00	Rp10.500.000,00	Rp10.500.000,00	Rp0,00
5.2.02.05.01.0005	Belanja Modal Alat Kantor Lainnya	Rp10.500.000,00	Rp0,00	Rp0,00	Rp0,00	Rp0,00	Rp0,00	Rp0,00	Rp1.500.000,00	Rp9.000.000,00	Rp10.500.000,00	Rp10.500.000,00	Rp0,00
5.2.02.05.02	Belanja Modal Alat Rumah Tangga	Rp4.078.800,00	Rp0,00	Rp0,00	Rp0,00	Rp0,00	Rp0,00	Rp0,00	Rp0,00	Rp4.078.000,00	Rp4.078.000,00	Rp4.078.000,00	Rp800,00
5.2.02.05.02.0004	Belanja Modal Alat Pendingin	Rp4.078.800,00	Rp0,00	Rp0,00	Rp0,00	Rp0,00	Rp0,00	Rp0,00	Rp0,00	Rp4.078.000,00	Rp4.078.000,00	Rp4.078.000,00	Rp800,00
5.2.02.10	Belanja Modal Komputer	Rp46.564.000,00	Rp0,00	Rp0,00	Rp0,00	Rp46.564.000,00	Rp0,00	Rp46.564.000,00	Rp0,00	Rp0,00	Rp0,00	Rp46.564.000,00	Rp0,00

Kode Rekening	Uraian	Jumlah Anggaran	SPJ - LS Gaji			SPJ - LS Barang & Jasa			SPJ - UP/GU/TU			Jumlah SPJ (LS + UP/GU/TU) s.d Bulan ini	Sisa Pagu Anggaran
			s.d. Bulan Lalu	Bulan Ini	s.d. Bulan Ini	s.d. Bulan Lalu	Bulan Ini	s.d. Bulan Ini	s.d. Bulan Lalu	Bulan Ini	s.d. Bulan Ini		
1	2	3	4	5	6 = (4+5)	7	8	9 = (7+8)	10	11	12 = (10+11)	13 = (6+9+12)	14 = (3-13)
5.2.02.10.01	Belanja Modal Komputer Unit	Rp28.631.400,00	Rp0,00	Rp0,00	Rp0,00	Rp28.631.400,00	Rp0,00	Rp28.631.400,00	Rp0,00	Rp0,00	Rp0,00	Rp28.631.400,00	Rp0,00
5.2.02.10.01.0002	Belanja Modal Personal Computer	Rp28.631.400,00	Rp0,00	Rp0,00	Rp0,00	Rp28.631.400,00	Rp0,00	Rp28.631.400,00	Rp0,00	Rp0,00	Rp0,00	Rp28.631.400,00	Rp0,00
5.2.02.10.02	Belanja Modal Peralatan Komputer	Rp17.932.600,00	Rp0,00	Rp0,00	Rp0,00	Rp17.932.600,00	Rp0,00	Rp17.932.600,00	Rp0,00	Rp0,00	Rp0,00	Rp17.932.600,00	Rp0,00
5.2.02.10.02.0003	Belanja Modal Peralatan Personal Computer	Rp17.932.600,00	Rp0,00	Rp0,00	Rp0,00	Rp17.932.600,00	Rp0,00	Rp17.932.600,00	Rp0,00	Rp0,00	Rp0,00	Rp17.932.600,00	Rp0,00
7.01.01.2.06.0005	Penyediaan Barang Cetak dan Penggandaan	Rp8.582.000,00	Rp0,00	Rp0,00	Rp0,00	Rp0,00	Rp0,00	Rp0,00	Rp2.864.000,00	Rp5.712.900,00	Rp8.576.900,00	Rp8.576.900,00	Rp5.100,00
5.1	BELANJA OPERASI	Rp8.582.000,00	Rp0,00	Rp0,00	Rp0,00	Rp0,00	Rp0,00	Rp0,00	Rp2.864.000,00	Rp5.712.900,00	Rp8.576.900,00	Rp8.576.900,00	Rp5.100,00
5.1.02	Belanja Barang dan Jasa	Rp8.582.000,00	Rp0,00	Rp0,00	Rp0,00	Rp0,00	Rp0,00	Rp0,00	Rp2.864.000,00	Rp5.712.900,00	Rp8.576.900,00	Rp8.576.900,00	Rp5.100,00
5.1.02.01	Belanja Barang	Rp8.582.000,00	Rp0,00	Rp0,00	Rp0,00	Rp0,00	Rp0,00	Rp0,00	Rp2.864.000,00	Rp5.712.900,00	Rp8.576.900,00	Rp8.576.900,00	Rp5.100,00
5.1.02.01.01	Belanja Barang Pakai Habis	Rp8.582.000,00	Rp0,00	Rp0,00	Rp0,00	Rp0,00	Rp0,00	Rp0,00	Rp2.864.000,00	Rp5.712.900,00	Rp8.576.900,00	Rp8.576.900,00	Rp5.100,00
5.1.02.01.01.0026	Belanja Alat/Bahan untuk Kegiatan Kantor- Bahan Cetak	Rp8.582.000,00	Rp0,00	Rp0,00	Rp0,00	Rp0,00	Rp0,00	Rp0,00	Rp2.864.000,00	Rp5.712.900,00	Rp8.576.900,00	Rp8.576.900,00	Rp5.100,00
7.01.01.2.06.0006	Penyediaan Bahan Bacaan dan Peraturan Perundang-undangan	Rp10.692.000,00	Rp0,00	Rp0,00	Rp0,00	Rp0,00	Rp0,00	Rp0,00	Rp8.280.000,00	Rp2.040.000,00	Rp10.320.000,00	Rp10.320.000,00	Rp372.000,00
5.1	BELANJA OPERASI	Rp10.692.000,00	Rp0,00	Rp0,00	Rp0,00	Rp0,00	Rp0,00	Rp0,00	Rp8.280.000,00	Rp2.040.000,00	Rp10.320.000,00	Rp10.320.000,00	Rp372.000,00
5.1.02	Belanja Barang dan Jasa	Rp10.692.000,00	Rp0,00	Rp0,00	Rp0,00	Rp0,00	Rp0,00	Rp0,00	Rp8.280.000,00	Rp2.040.000,00	Rp10.320.000,00	Rp10.320.000,00	Rp372.000,00
5.1.02.02	Belanja Jasa	Rp10.692.000,00	Rp0,00	Rp0,00	Rp0,00	Rp0,00	Rp0,00	Rp0,00	Rp8.280.000,00	Rp2.040.000,00	Rp10.320.000,00	Rp10.320.000,00	Rp372.000,00
5.1.02.02.01	Belanja Jasa Kantor	Rp10.692.000,00	Rp0,00	Rp0,00	Rp0,00	Rp0,00	Rp0,00	Rp0,00	Rp8.280.000,00	Rp2.040.000,00	Rp10.320.000,00	Rp10.320.000,00	Rp372.000,00
5.1.02.02.01.0062	Belanja Langganan Jurnal/Surat Kabar/Majalah	Rp10.692.000,00	Rp0,00	Rp0,00	Rp0,00	Rp0,00	Rp0,00	Rp0,00	Rp8.280.000,00	Rp2.040.000,00	Rp10.320.000,00	Rp10.320.000,00	Rp372.000,00
7.01.01.2.06.0009	Penyelenggaraan Rapat Koordinasi dan Konsultasi SKPD	Rp123.000.000,00	Rp0,00	Rp0,00	Rp0,00	Rp0,00	Rp31.265.480,00	Rp31.265.480,00	Rp60.735.860,00	Rp25.076.730,00	Rp85.812.590,00	Rp117.078.070,00	Rp5.921.930,00
5.1	BELANJA OPERASI	Rp117.000.000,00	Rp0,00	Rp0,00	Rp0,00	Rp0,00	Rp31.265.480,00	Rp31.265.480,00	Rp60.735.860,00	Rp19.076.730,00	Rp79.812.590,00	Rp111.078.070,00	Rp5.921.930,00
5.1.02	Belanja Barang dan Jasa	Rp117.000.000,00	Rp0,00	Rp0,00	Rp0,00	Rp0,00	Rp31.265.480,00	Rp31.265.480,00	Rp60.735.860,00	Rp19.076.730,00	Rp79.812.590,00	Rp111.078.070,00	Rp5.921.930,00
5.1.02.01	Belanja Barang	Rp0,00	Rp0,00	Rp0,00	Rp0,00	Rp0,00	Rp0,00	Rp0,00	Rp0,00	Rp0,00	Rp0,00	Rp0,00	Rp0,00
5.1.02.01.01	Belanja Barang Pakai Habis	Rp0,00	Rp0,00	Rp0,00	Rp0,00	Rp0,00	Rp0,00	Rp0,00	Rp0,00	Rp0,00	Rp0,00	Rp0,00	Rp0,00
5.1.02.01.01.0024	Belanja Alat/Bahan untuk Kegiatan Kantor-Alat Tulis Kantor	Rp0,00	Rp0,00	Rp0,00	Rp0,00	Rp0,00	Rp0,00	Rp0,00	Rp0,00	Rp0,00	Rp0,00	Rp0,00	Rp0,00
5.1.02.04	Belanja Perjalanan Dinas	Rp117.000.000,00	Rp0,00	Rp0,00	Rp0,00	Rp0,00	Rp31.265.480,00	Rp31.265.480,00	Rp60.735.860,00	Rp19.076.730,00	Rp79.812.590,00	Rp111.078.070,00	Rp5.921.930,00
5.1.02.04.01	Belanja Perjalanan Dinas Dalam Negeri	Rp117.000.000,00	Rp0,00	Rp0,00	Rp0,00	Rp0,00	Rp31.265.480,00	Rp31.265.480,00	Rp60.735.860,00	Rp19.076.730,00	Rp79.812.590,00	Rp111.078.070,00	Rp5.921.930,00
5.1.02.04.01.0001	Belanja Perjalanan Dinas Biasa	Rp69.500.000,00	Rp0,00	Rp0,00	Rp0,00	Rp0,00	Rp31.265.480,00	Rp31.265.480,00	Rp26.835.860,00	Rp7.276.730,00	Rp34.112.590,00	Rp65.378.070,00	Rp4.121.930,00
5.1.02.04.01.0003	Belanja Perjalanan Dinas Dalam Kota	Rp47.500.000,00	Rp0,00	Rp0,00	Rp0,00	Rp0,00	Rp0,00	Rp0,00	Rp33.900.000,00	Rp11.800.000,00	Rp45.700.000,00	Rp45.700.000,00	Rp1.800.000,00
5.2	BELANJA MODAL	Rp6.000.000,00	Rp0,00	Rp0,00	Rp0,00	Rp0,00	Rp0,00	Rp0,00	Rp0,00	Rp6.000.000,00	Rp6.000.000,00	Rp6.000.000,00	Rp0,00

Kode Rekening	Uraian	Jumlah Anggaran	SPJ - LS Gaji			SPJ - LS Barang & Jasa			SPJ - UP/GU/TU			Jumlah SPJ (LS + UP/GU/TU) s.d Bulan ini	Sisa Pagu Anggaran
			s.d. Bulan Lalu	Bulan Ini	s.d. Bulan Ini	s.d. Bulan Lalu	Bulan Ini	s.d. Bulan Ini	s.d. Bulan Lalu	Bulan Ini	s.d. Bulan Ini		
1	2	3	4	5	6 = (4+5)	7	8	9 = (7+8)	10	11	12 = (10+11)	13 = (6+9+12)	14 = (3-13)
5.2.02	Belanja Modal Peralatan dan Mesin	Rp6.000.000,00	Rp0,00	Rp0,00	Rp0,00	Rp0,00	Rp0,00	Rp0,00	Rp0,00	Rp6.000.000,00	Rp6.000.000,00	Rp6.000.000,00	Rp0,00
5.2.02.05	Belanja Modal Alat Kantor dan Rumah Tangga	Rp6.000.000,00	Rp0,00	Rp0,00	Rp0,00	Rp0,00	Rp0,00	Rp0,00	Rp0,00	Rp6.000.000,00	Rp6.000.000,00	Rp6.000.000,00	Rp0,00
5.2.02.05.01	Belanja Modal Alat Kantor	Rp6.000.000,00	Rp0,00	Rp0,00	Rp0,00	Rp0,00	Rp0,00	Rp0,00	Rp0,00	Rp6.000.000,00	Rp6.000.000,00	Rp6.000.000,00	Rp0,00
5.2.02.05.01.0005	Belanja Modal Alat Kantor Lainnya	Rp6.000.000,00	Rp0,00	Rp0,00	Rp0,00	Rp0,00	Rp0,00	Rp0,00	Rp0,00	Rp6.000.000,00	Rp6.000.000,00	Rp6.000.000,00	Rp0,00
7.01.01.2.07	Pengadaan Barang Milik Daerah Penunjang Urusan Pemerintah Daerah	Rp2.928.000,00	Rp0,00	Rp0,00	Rp0,00	Rp0,00	Rp0,00	Rp0,00	Rp2.928.000,00	Rp0,00	Rp2.928.000,00	Rp2.928.000,00	Rp0,00
7.01.01.2.07.0011	Pengadaan Sarana dan Prasarana Pendukung Gedung Kantor atau Bangunan Lainnya	Rp2.928.000,00	Rp0,00	Rp0,00	Rp0,00	Rp0,00	Rp0,00	Rp0,00	Rp2.928.000,00	Rp0,00	Rp2.928.000,00	Rp2.928.000,00	Rp0,00
5.2	BELANJA MODAL	Rp2.928.000,00	Rp0,00	Rp0,00	Rp0,00	Rp0,00	Rp0,00	Rp0,00	Rp2.928.000,00	Rp0,00	Rp2.928.000,00	Rp2.928.000,00	Rp0,00
5.2.02	Belanja Modal Peralatan dan Mesin	Rp2.928.000,00	Rp0,00	Rp0,00	Rp0,00	Rp0,00	Rp0,00	Rp0,00	Rp2.928.000,00	Rp0,00	Rp2.928.000,00	Rp2.928.000,00	Rp0,00
5.2.02.05	Belanja Modal Alat Kantor dan Rumah Tangga	Rp2.928.000,00	Rp0,00	Rp0,00	Rp0,00	Rp0,00	Rp0,00	Rp0,00	Rp2.928.000,00	Rp0,00	Rp2.928.000,00	Rp2.928.000,00	Rp0,00
5.2.02.05.01	Belanja Modal Alat Kantor	Rp2.928.000,00	Rp0,00	Rp0,00	Rp0,00	Rp0,00	Rp0,00	Rp0,00	Rp2.928.000,00	Rp0,00	Rp2.928.000,00	Rp2.928.000,00	Rp0,00
5.2.02.05.01.0004	Belanja Modal Alat Penyimpan Perlengkapan Kantor	Rp2.928.000,00	Rp0,00	Rp0,00	Rp0,00	Rp0,00	Rp0,00	Rp0,00	Rp2.928.000,00	Rp0,00	Rp2.928.000,00	Rp2.928.000,00	Rp0,00
7.01.01.2.08	Penyediaan Jasa Penunjang Urusan Pemerintahan Daerah	Rp481.113.940,00	Rp0,00	Rp0,00	Rp0,00	Rp298.859.420,00	Rp59.134.717,00	Rp357.994.137,00	Rp86.860.170,00	Rp9.522.873,00	Rp96.383.043,00	Rp454.377.180,00	Rp26.736.760,00
7.01.01.2.08.0002	Penyediaan Jasa Komunikasi, Sumber Daya Air dan Listrik	Rp51.046.640,00	Rp0,00	Rp0,00	Rp0,00	Rp0,00	Rp0,00	Rp0,00	Rp41.233.570,00	Rp9.102.873,00	Rp50.336.443,00	Rp50.336.443,00	Rp710.197,00
5.1	BELANJA OPERASI	Rp51.046.640,00	Rp0,00	Rp0,00	Rp0,00	Rp0,00	Rp0,00	Rp0,00	Rp41.233.570,00	Rp9.102.873,00	Rp50.336.443,00	Rp50.336.443,00	Rp710.197,00
5.1.02	Belanja Barang dan Jasa	Rp51.046.640,00	Rp0,00	Rp0,00	Rp0,00	Rp0,00	Rp0,00	Rp0,00	Rp41.233.570,00	Rp9.102.873,00	Rp50.336.443,00	Rp50.336.443,00	Rp710.197,00
5.1.02.02	Belanja Jasa	Rp51.046.640,00	Rp0,00	Rp0,00	Rp0,00	Rp0,00	Rp0,00	Rp0,00	Rp41.233.570,00	Rp9.102.873,00	Rp50.336.443,00	Rp50.336.443,00	Rp710.197,00
5.1.02.02.01	Belanja Jasa Kantor	Rp51.046.640,00	Rp0,00	Rp0,00	Rp0,00	Rp0,00	Rp0,00	Rp0,00	Rp41.233.570,00	Rp9.102.873,00	Rp50.336.443,00	Rp50.336.443,00	Rp710.197,00
5.1.02.02.01.0061	Belanja Tagihan Listrik	Rp41.546.640,00	Rp0,00	Rp0,00	Rp0,00	Rp0,00	Rp0,00	Rp0,00	Rp33.025.370,00	Rp8.356.673,00	Rp41.382.043,00	Rp41.382.043,00	Rp164.597,00
5.1.02.02.01.0063	Belanja Kawat/Faksimili/Internet/TV Berlangganan	Rp9.500.000,00	Rp0,00	Rp0,00	Rp0,00	Rp0,00	Rp0,00	Rp0,00	Rp8.208.200,00	Rp746.200,00	Rp8.954.400,00	Rp8.954.400,00	Rp545.600,00
7.01.01.2.08.0004	Penyediaan Jasa Pelayanan Umum Kantor	Rp430.067.300,00	Rp0,00	Rp0,00	Rp0,00	Rp298.859.420,00	Rp59.134.717,00	Rp357.994.137,00	Rp45.626.600,00	Rp420.000,00	Rp46.046.600,00	Rp404.040.737,00	Rp26.026.563,00
5.1	BELANJA OPERASI	Rp429.002.100,00	Rp0,00	Rp0,00	Rp0,00	Rp298.859.420,00	Rp59.134.717,00	Rp357.994.137,00	Rp44.561.400,00	Rp420.000,00	Rp44.981.400,00	Rp402.975.537,00	Rp26.026.563,00
5.1.02	Belanja Barang dan Jasa	Rp429.002.100,00	Rp0,00	Rp0,00	Rp0,00	Rp298.859.420,00	Rp59.134.717,00	Rp357.994.137,00	Rp44.561.400,00	Rp420.000,00	Rp44.981.400,00	Rp402.975.537,00	Rp26.026.563,00
5.1.02.01	Belanja Barang	Rp20.082.100,00	Rp0,00	Rp0,00	Rp0,00	Rp0,00	Rp0,00	Rp0,00	Rp19.661.400,00	Rp420.000,00	Rp20.081.400,00	Rp20.081.400,00	Rp700,00
5.1.02.01.01	Belanja Barang Pakai Habis	Rp20.082.100,00	Rp0,00	Rp0,00	Rp0,00	Rp0,00	Rp0,00	Rp0,00	Rp19.661.400,00	Rp420.000,00	Rp20.081.400,00	Rp20.081.400,00	Rp700,00
5.1.02.01.01.0001	Belanja Bahan-Bahan Bangunan dan Konstruksi	Rp4.923.200,00	Rp0,00	Rp0,00	Rp0,00	Rp0,00	Rp0,00	Rp0,00	Rp4.923.200,00	Rp0,00	Rp4.923.200,00	Rp4.923.200,00	Rp0,00
5.1.02.01.01.0020	Belanja Suku Cadang-Suku Cadang Alat Bengkel	Rp190.800,00	Rp0,00	Rp0,00	Rp0,00	Rp0,00	Rp0,00	Rp0,00	Rp190.800,00	Rp0,00	Rp190.800,00	Rp190.800,00	Rp0,00

Kode Rekening	Uraian	Jumlah Anggaran	SPJ - LS Gaji			SPJ - LS Barang & Jasa			SPJ - UP/GU/TU			Jumlah SPJ (LS + UP/GU/TU) s.d Bulan ini	Sisa Pagu Anggaran
			s.d. Bulan Lalu	Bulan Ini	s.d. Bulan Ini	s.d. Bulan Lalu	Bulan Ini	s.d. Bulan Ini	s.d. Bulan Lalu	Bulan Ini	s.d. Bulan Ini		
1	2	3	4	5	6 = (4+5)	7	8	9 = (7+8)	10	11	12 = (10+11)	13 = (6+9+12)	14 = (3-13)
5.1.02.01.01.0024	Belanja Alat/Bahan untuk Kegiatan Kantor-Alat Tulis Kantor	Rp500,00	Rp0,00	Rp0,00	Rp0,00	Rp0,00	Rp0,00	Rp0,00	Rp0,00	Rp0,00	Rp0,00	Rp0,00	Rp500,00
5.1.02.01.01.0026	Belanja Alat/Bahan untuk Kegiatan Kantor- Bahan Cetak	Rp1.932.000,00	Rp0,00	Rp0,00	Rp0,00	Rp0,00	Rp0,00	Rp0,00	Rp1.512.000,00	Rp420.000,00	Rp1.932.000,00	Rp1.932.000,00	Rp0,00
5.1.02.01.01.0036	Belanja Alat/Bahan untuk Kegiatan Kantor-Alat/Bahan untuk Kegiatan Kantor Lainnya	Rp6.735.600,00	Rp0,00	Rp0,00	Rp0,00	Rp0,00	Rp0,00	Rp0,00	Rp6.735.400,00	Rp0,00	Rp6.735.400,00	Rp6.735.400,00	Rp200,00
5.1.02.01.01.0052	Belanja Makanan dan Minuman Rapat	Rp3.300.000,00	Rp0,00	Rp0,00	Rp0,00	Rp0,00	Rp0,00	Rp0,00	Rp3.300.000,00	Rp0,00	Rp3.300.000,00	Rp3.300.000,00	Rp0,00
5.1.02.01.01.0058	Belanja Makanan dan Minuman Aktivitas Lapangan	Rp3.000.000,00	Rp0,00	Rp0,00	Rp0,00	Rp0,00	Rp0,00	Rp0,00	Rp3.000.000,00	Rp0,00	Rp3.000.000,00	Rp3.000.000,00	Rp0,00
5.1.02.02	Belanja Jasa	Rp407.220.000,00	Rp0,00	Rp0,00	Rp0,00	Rp298.859.420,00	Rp59.134.717,00	Rp357.994.137,00	Rp23.200.000,00	Rp0,00	Rp23.200.000,00	Rp381.194.137,00	Rp26.025.863,00
5.1.02.02.01	Belanja Jasa Kantor	Rp356.596.000,00	Rp0,00	Rp0,00	Rp0,00	Rp285.178.000,00	Rp54.386.000,00	Rp339.564.000,00	Rp3.200.000,00	Rp0,00	Rp3.200.000,00	Rp342.764.000,00	Rp13.832.000,00
5.1.02.02.01.0026	Belanja Jasa Tenaga Administrasi	Rp284.556.000,00	Rp0,00	Rp0,00	Rp0,00	Rp228.298.000,00	Rp43.010.000,00	Rp271.308.000,00	Rp0,00	Rp0,00	Rp0,00	Rp271.308.000,00	Rp13.248.000,00
5.1.02.02.01.0030	Belanja Jasa Tenaga Kebersihan	Rp41.538.000,00	Rp0,00	Rp0,00	Rp0,00	Rp34.615.000,00	Rp6.923.000,00	Rp41.538.000,00	Rp0,00	Rp0,00	Rp0,00	Rp41.538.000,00	Rp0,00
5.1.02.02.01.0031	Belanja Jasa Tenaga Keamanan	Rp27.302.000,00	Rp0,00	Rp0,00	Rp0,00	Rp22.265.000,00	Rp4.453.000,00	Rp26.718.000,00	Rp0,00	Rp0,00	Rp0,00	Rp26.718.000,00	Rp584.000,00
5.1.02.02.01.0047	Belanja Jasa Penyelenggaraan Acara	Rp2.000.000,00	Rp0,00	Rp0,00	Rp0,00	Rp0,00	Rp0,00	Rp0,00	Rp2.000.000,00	Rp0,00	Rp2.000.000,00	Rp2.000.000,00	Rp0,00
5.1.02.02.01.0051	Belanja Jasa Pengolahan Sampah	Rp1.200.000,00	Rp0,00	Rp0,00	Rp0,00	Rp0,00	Rp0,00	Rp0,00	Rp1.200.000,00	Rp0,00	Rp1.200.000,00	Rp1.200.000,00	Rp0,00
5.1.02.02.02	Belanja Luran Jaminan/Asuransi	Rp30.624.000,00	Rp0,00	Rp0,00	Rp0,00	Rp13.681.420,00	Rp4.748.717,00	Rp18.430.137,00	Rp0,00	Rp0,00	Rp0,00	Rp18.430.137,00	Rp12.193.863,00
5.1.02.02.02.0005	Belanja Luran Jaminan Kesehatan bagi Non ASN	Rp21.600.000,00	Rp0,00	Rp0,00	Rp0,00	Rp13.681.420,00	Rp2.581.400,00	Rp16.262.820,00	Rp0,00	Rp0,00	Rp0,00	Rp16.262.820,00	Rp5.337.180,00
5.1.02.02.02.0006	Belanja Luran Jaminan Kecelakaan Kerja bagi Non ASN	Rp7.800.000,00	Rp0,00	Rp0,00	Rp0,00	Rp0,00	Rp953.622,00	Rp953.622,00	Rp0,00	Rp0,00	Rp0,00	Rp953.622,00	Rp6.846.378,00
5.1.02.02.02.0007	Belanja Luran Jaminan Kematian bagi Non ASN	Rp1.224.000,00	Rp0,00	Rp0,00	Rp0,00	Rp0,00	Rp1.213.695,00	Rp1.213.695,00	Rp0,00	Rp0,00	Rp0,00	Rp1.213.695,00	Rp10.305,00
5.1.02.02.05	Belanja Sewa Gedung dan Bangunan	Rp20.000.000,00	Rp0,00	Rp0,00	Rp0,00	Rp0,00	Rp0,00	Rp0,00	Rp20.000.000,00	Rp0,00	Rp20.000.000,00	Rp20.000.000,00	Rp0,00
5.1.02.02.05.0009	Belanja Sewa Bangunan Gedung Tempat Pertemuan	Rp20.000.000,00	Rp0,00	Rp0,00	Rp0,00	Rp0,00	Rp0,00	Rp0,00	Rp20.000.000,00	Rp0,00	Rp20.000.000,00	Rp20.000.000,00	Rp0,00
5.1.02.04	Belanja Perjalanan Dinas	Rp1.700.000,00	Rp0,00	Rp0,00	Rp0,00	Rp0,00	Rp0,00	Rp0,00	Rp1.700.000,00	Rp0,00	Rp1.700.000,00	Rp1.700.000,00	Rp0,00
5.1.02.04.01	Belanja Perjalanan Dinas Dalam Negeri	Rp1.700.000,00	Rp0,00	Rp0,00	Rp0,00	Rp0,00	Rp0,00	Rp0,00	Rp1.700.000,00	Rp0,00	Rp1.700.000,00	Rp1.700.000,00	Rp0,00
5.1.02.04.01.0003	Belanja Perjalanan Dinas Dalam Kota	Rp1.700.000,00	Rp0,00	Rp0,00	Rp0,00	Rp0,00	Rp0,00	Rp0,00	Rp1.700.000,00	Rp0,00	Rp1.700.000,00	Rp1.700.000,00	Rp0,00
5.2	BELANJA MODAL	Rp1.065.200,00	Rp0,00	Rp0,00	Rp0,00	Rp0,00	Rp0,00	Rp0,00	Rp1.065.200,00	Rp0,00	Rp1.065.200,00	Rp1.065.200,00	Rp0,00
5.2.02	Belanja Modal Peralatan dan Mesin	Rp1.065.200,00	Rp0,00	Rp0,00	Rp0,00	Rp0,00	Rp0,00	Rp0,00	Rp1.065.200,00	Rp0,00	Rp1.065.200,00	Rp1.065.200,00	Rp0,00
5.2.02.01	Belanja Modal Alat Besar	Rp702.000,00	Rp0,00	Rp0,00	Rp0,00	Rp0,00	Rp0,00	Rp0,00	Rp702.000,00	Rp0,00	Rp702.000,00	Rp702.000,00	Rp0,00
5.2.02.01.03	Belanja Modal Alat Bantu	Rp702.000,00	Rp0,00	Rp0,00	Rp0,00	Rp0,00	Rp0,00	Rp0,00	Rp702.000,00	Rp0,00	Rp702.000,00	Rp702.000,00	Rp0,00
5.2.02.01.03.0005	Belanja Modal Pompa	Rp702.000,00	Rp0,00	Rp0,00	Rp0,00	Rp0,00	Rp0,00	Rp0,00	Rp702.000,00	Rp0,00	Rp702.000,00	Rp702.000,00	Rp0,00

Kode Rekening	Uraian	Jumlah Anggaran	SPJ - LS Gaji			SPJ - LS Barang & Jasa			SPJ - UP/GU/TU			Jumlah SPJ (LS + UP/GU/TU) s.d Bulan ini	Sisa Pagu Anggaran
			s.d. Bulan Lalu	Bulan Ini	s.d. Bulan Ini	s.d. Bulan Lalu	Bulan Ini	s.d. Bulan Ini	s.d. Bulan Lalu	Bulan Ini	s.d. Bulan Ini		
1	2	3	4	5	6 = (4+5)	7	8	9 = (7+8)	10	11	12 = (10+11)	13 = (6+9+12)	14 = (3-13)
5.2.02.03	Belanja Modal Alat Bengkel dan Alat Ukur	Rp363.200,00	Rp0,00	Rp0,00	Rp0,00	Rp0,00	Rp0,00	Rp0,00	Rp363.200,00	Rp0,00	Rp363.200,00	Rp363.200,00	Rp0,00
5.2.02.03.02	Belanja Modal Alat Bengkel Tak Bermesin	Rp363.200,00	Rp0,00	Rp0,00	Rp0,00	Rp0,00	Rp0,00	Rp0,00	Rp363.200,00	Rp0,00	Rp363.200,00	Rp363.200,00	Rp0,00
5.2.02.03.02.0005	Belanja Modal Perkakas Standard (Standard Tools)	Rp363.200,00	Rp0,00	Rp0,00	Rp0,00	Rp0,00	Rp0,00	Rp0,00	Rp363.200,00	Rp0,00	Rp363.200,00	Rp363.200,00	Rp0,00
7.01.01.2.09	Pemeliharaan Barang Milik Daerah Penunjang Urusan Pemerintahan Daerah	Rp696.616.000,00	Rp0,00	Rp0,00	Rp0,00	Rp596.360.850,00	Rp0,00	Rp596.360.850,00	Rp72.900.500,00	Rp19.493.300,00	Rp92.393.800,00	Rp688.754.650,00	Rp7.861.350,00
7.01.01.2.09.0002	Penyediaan Jasa Pemeliharaan, Biaya Pemeliharaan, Pajak dan Perizinan Kendaraan Dinas Operasional atau Lapangan	Rp84.636.000,00	Rp0,00	Rp0,00	Rp0,00	Rp0,00	Rp0,00	Rp0,00	Rp62.140.500,00	Rp18.273.300,00	Rp80.413.800,00	Rp80.413.800,00	Rp4.222.200,00
5.1	BELANJA OPERASI	Rp84.636.000,00	Rp0,00	Rp0,00	Rp0,00	Rp0,00	Rp0,00	Rp0,00	Rp62.140.500,00	Rp18.273.300,00	Rp80.413.800,00	Rp80.413.800,00	Rp4.222.200,00
5.1.02	Belanja Barang dan Jasa	Rp84.636.000,00	Rp0,00	Rp0,00	Rp0,00	Rp0,00	Rp0,00	Rp0,00	Rp62.140.500,00	Rp18.273.300,00	Rp80.413.800,00	Rp80.413.800,00	Rp4.222.200,00
5.1.02.01	Belanja Barang	Rp36.968.400,00	Rp0,00	Rp0,00	Rp0,00	Rp0,00	Rp0,00	Rp0,00	Rp25.029.000,00	Rp11.928.800,00	Rp36.957.800,00	Rp36.957.800,00	Rp10.600,00
5.1.02.01.01	Belanja Barang Pakai Habis	Rp36.968.400,00	Rp0,00	Rp0,00	Rp0,00	Rp0,00	Rp0,00	Rp0,00	Rp25.029.000,00	Rp11.928.800,00	Rp36.957.800,00	Rp36.957.800,00	Rp10.600,00
5.1.02.01.01.0004	Belanja Bahan-Bahan Bakar dan Pelumas	Rp36.968.400,00	Rp0,00	Rp0,00	Rp0,00	Rp0,00	Rp0,00	Rp0,00	Rp25.029.000,00	Rp11.928.800,00	Rp36.957.800,00	Rp36.957.800,00	Rp10.600,00
5.1.02.01.01.0024	Belanja Alat/Bahan untuk Kegiatan Kantor-Alat Tulis Kantor	Rp0,00	Rp0,00	Rp0,00	Rp0,00	Rp0,00	Rp0,00	Rp0,00	Rp0,00	Rp0,00	Rp0,00	Rp0,00	Rp0,00
5.1.02.02	Belanja Jasa	Rp5.000.000,00	Rp0,00	Rp0,00	Rp0,00	Rp0,00	Rp0,00	Rp0,00	Rp0,00	Rp846.500,00	Rp846.500,00	Rp846.500,00	Rp4.153.500,00
5.1.02.02.01	Belanja Jasa Kantor	Rp5.000.000,00	Rp0,00	Rp0,00	Rp0,00	Rp0,00	Rp0,00	Rp0,00	Rp0,00	Rp846.500,00	Rp846.500,00	Rp846.500,00	Rp4.153.500,00
5.1.02.02.01.0067	Belanja Pembayaran Pajak, Bea, dan Perizinan	Rp5.000.000,00	Rp0,00	Rp0,00	Rp0,00	Rp0,00	Rp0,00	Rp0,00	Rp0,00	Rp846.500,00	Rp846.500,00	Rp846.500,00	Rp4.153.500,00
5.1.02.03	Belanja Pemeliharaan	Rp42.667.600,00	Rp0,00	Rp0,00	Rp0,00	Rp0,00	Rp0,00	Rp0,00	Rp37.111.500,00	Rp5.498.000,00	Rp42.609.500,00	Rp42.609.500,00	Rp58.100,00
5.1.02.03.02	Belanja Pemeliharaan Peralatan dan Mesin	Rp42.667.600,00	Rp0,00	Rp0,00	Rp0,00	Rp0,00	Rp0,00	Rp0,00	Rp37.111.500,00	Rp5.498.000,00	Rp42.609.500,00	Rp42.609.500,00	Rp58.100,00
5.1.02.03.02.0035	Belanja Pemeliharaan Alat Angkutan-Alat Angkutan Darat Bermotor-Kendaraan Dinas Bermotor Perorangan	Rp35.710.000,00	Rp0,00	Rp0,00	Rp0,00	Rp0,00	Rp0,00	Rp0,00	Rp33.211.500,00	Rp2.498.000,00	Rp35.709.500,00	Rp35.709.500,00	Rp500,00
5.1.02.03.02.0038	Belanja Pemeliharaan Alat Angkutan-Alat Angkutan Darat Bermotor-Kendaraan Bermotor Beroda Dua	Rp6.957.600,00	Rp0,00	Rp0,00	Rp0,00	Rp0,00	Rp0,00	Rp0,00	Rp3.900.000,00	Rp3.000.000,00	Rp6.900.000,00	Rp6.900.000,00	Rp57.600,00
7.01.01.2.09.0010	Pemeliharaan/Rehabilitasi Sarana dan Prasarana Gedung Kantor atau Bangunan Lainnya	Rp611.980.000,00	Rp0,00	Rp0,00	Rp0,00	Rp596.360.850,00	Rp0,00	Rp596.360.850,00	Rp10.760.000,00	Rp1.220.000,00	Rp11.980.000,00	Rp608.340.850,00	Rp3.639.150,00
5.1	BELANJA OPERASI	Rp11.980.000,00	Rp0,00	Rp0,00	Rp0,00	Rp0,00	Rp0,00	Rp0,00	Rp10.760.000,00	Rp1.220.000,00	Rp11.980.000,00	Rp11.980.000,00	Rp0,00
5.1.02	Belanja Barang dan Jasa	Rp11.980.000,00	Rp0,00	Rp0,00	Rp0,00	Rp0,00	Rp0,00	Rp0,00	Rp10.760.000,00	Rp1.220.000,00	Rp11.980.000,00	Rp11.980.000,00	Rp0,00
5.1.02.03	Belanja Pemeliharaan	Rp11.980.000,00	Rp0,00	Rp0,00	Rp0,00	Rp0,00	Rp0,00	Rp0,00	Rp10.760.000,00	Rp1.220.000,00	Rp11.980.000,00	Rp11.980.000,00	Rp0,00
5.1.02.03.02	Belanja Pemeliharaan Peralatan dan Mesin	Rp11.980.000,00	Rp0,00	Rp0,00	Rp0,00	Rp0,00	Rp0,00	Rp0,00	Rp10.760.000,00	Rp1.220.000,00	Rp11.980.000,00	Rp11.980.000,00	Rp0,00

Kode Rekening	Uraian	Jumlah Anggaran	SPJ - LS Gaji			SPJ - LS Barang & Jasa			SPJ - UP/GU/TU			Jumlah SPJ (LS + UP/GU/TU) s.d Bulan ini	Sisa Pagu Anggaran
			s.d. Bulan Lalu	Bulan Ini	s.d. Bulan Ini	s.d. Bulan Lalu	Bulan Ini	s.d. Bulan Ini	s.d. Bulan Lalu	Bulan Ini	s.d. Bulan Ini		
1	2	3	4	5	6 = (4+5)	7	8	9 = (7+8)	10	11	12 = (10+11)	13 = (6+9+12)	14 = (3-13)
5.1.02.03.02.0117	Belanja Pemeliharaan Alat Kantor dan Rumah Tangga-Alat Kantor-Alat Kantor Lainnya	Rp4.880.000,00	Rp0,00	Rp0,00	Rp0,00	Rp0,00	Rp0,00	Rp0,00	Rp3.660.000,00	Rp1.220.000,00	Rp4.880.000,00	Rp4.880.000,00	Rp0,00
5.1.02.03.02.0405	Belanja Pemeliharaan Komputer-Komputer Unit-Personal Computer	Rp3.650.000,00	Rp0,00	Rp0,00	Rp0,00	Rp0,00	Rp0,00	Rp0,00	Rp3.650.000,00	Rp0,00	Rp3.650.000,00	Rp3.650.000,00	Rp0,00
5.1.02.03.02.0411	Belanja Pemeliharaan Komputer-Peralatan Komputer-Peralatan Komputer Lainnya	Rp3.450.000,00	Rp0,00	Rp0,00	Rp0,00	Rp0,00	Rp0,00	Rp0,00	Rp3.450.000,00	Rp0,00	Rp3.450.000,00	Rp3.450.000,00	Rp0,00
5.2	BELANJA MODAL	Rp600.000.000,00	Rp0,00	Rp0,00	Rp0,00	Rp596.360.850,00	Rp0,00	Rp596.360.850,00	Rp0,00	Rp0,00	Rp0,00	Rp596.360.850,00	Rp3.639.150,00
5.2.03	Belanja Modal Gedung dan Bangunan	Rp600.000.000,00	Rp0,00	Rp0,00	Rp0,00	Rp596.360.850,00	Rp0,00	Rp596.360.850,00	Rp0,00	Rp0,00	Rp0,00	Rp596.360.850,00	Rp3.639.150,00
5.2.03.01	Belanja Modal Bangunan Gedung	Rp600.000.000,00	Rp0,00	Rp0,00	Rp0,00	Rp596.360.850,00	Rp0,00	Rp596.360.850,00	Rp0,00	Rp0,00	Rp0,00	Rp596.360.850,00	Rp3.639.150,00
5.2.03.01.01	Belanja Modal Bangunan Gedung Tempat Kerja	Rp600.000.000,00	Rp0,00	Rp0,00	Rp0,00	Rp596.360.850,00	Rp0,00	Rp596.360.850,00	Rp0,00	Rp0,00	Rp0,00	Rp596.360.850,00	Rp3.639.150,00
5.2.03.01.01.0001	Belanja Modal Bangunan Gedung Kantor	Rp600.000.000,00	Rp0,00	Rp0,00	Rp0,00	Rp596.360.850,00	Rp0,00	Rp596.360.850,00	Rp0,00	Rp0,00	Rp0,00	Rp596.360.850,00	Rp3.639.150,00
7.01.02	PROGRAM PENYELENGGARAAN PEMERINTAHAN DAN PELAYANAN PUBLIK	Rp1.759.372.800,00	Rp0,00	Rp0,00	Rp0,00	Rp1.261.710.000,00	Rp419.100.000,00	Rp1.680.810.000,00	Rp57.085.300,00	Rp9.793.300,00	Rp66.878.600,00	Rp1.747.688.600,00	Rp11.684.200,00
7.01.02.2.01	Koordinasi Penyelenggaraan Kegiatan Pemerintahan di Tingkat Kecamatan	Rp30.674.800,00	Rp0,00	Rp0,00	Rp0,00	Rp0,00	Rp0,00	Rp0,00	Rp16.446.800,00	Rp5.554.025,00	Rp22.000.825,00	Rp22.000.825,00	Rp8.673.975,00
7.01.02.2.01.0001	Koordinasi/Sinergi Perencanaan dan Pelaksanaan Kegiatan Pemerintahan dengan Perangkat Daerah dan Instansi Vertikal Terkait	Rp5.500.000,00	Rp0,00	Rp0,00	Rp0,00	Rp0,00	Rp0,00	Rp0,00	Rp0,00	Rp0,00	Rp0,00	Rp0,00	Rp5.500.000,00
5.1	BELANJA OPERASI	Rp5.500.000,00	Rp0,00	Rp0,00	Rp0,00	Rp0,00	Rp0,00	Rp0,00	Rp0,00	Rp0,00	Rp0,00	Rp0,00	Rp5.500.000,00
5.1.02	Belanja Barang dan Jasa	Rp5.500.000,00	Rp0,00	Rp0,00	Rp0,00	Rp0,00	Rp0,00	Rp0,00	Rp0,00	Rp0,00	Rp0,00	Rp0,00	Rp5.500.000,00
5.1.02.01	Belanja Barang	Rp5.500.000,00	Rp0,00	Rp0,00	Rp0,00	Rp0,00	Rp0,00	Rp0,00	Rp0,00	Rp0,00	Rp0,00	Rp0,00	Rp5.500.000,00
5.1.02.01.01	Belanja Barang Pakai Habis	Rp5.500.000,00	Rp0,00	Rp0,00	Rp0,00	Rp0,00	Rp0,00	Rp0,00	Rp0,00	Rp0,00	Rp0,00	Rp0,00	Rp5.500.000,00
5.1.02.01.01.0052	Belanja Makanan dan Minuman Rapat	Rp5.500.000,00	Rp0,00	Rp0,00	Rp0,00	Rp0,00	Rp0,00	Rp0,00	Rp0,00	Rp0,00	Rp0,00	Rp0,00	Rp5.500.000,00
7.01.02.2.01.0002	Peningkatan Efektifitas Kegiatan Pemerintahan di Tingkat Kecamatan	Rp25.174.800,00	Rp0,00	Rp0,00	Rp0,00	Rp0,00	Rp0,00	Rp0,00	Rp16.446.800,00	Rp5.554.025,00	Rp22.000.825,00	Rp22.000.825,00	Rp3.173.975,00
5.1	BELANJA OPERASI	Rp25.174.800,00	Rp0,00	Rp0,00	Rp0,00	Rp0,00	Rp0,00	Rp0,00	Rp16.446.800,00	Rp5.554.025,00	Rp22.000.825,00	Rp22.000.825,00	Rp3.173.975,00
5.1.02	Belanja Barang dan Jasa	Rp25.174.800,00	Rp0,00	Rp0,00	Rp0,00	Rp0,00	Rp0,00	Rp0,00	Rp16.446.800,00	Rp5.554.025,00	Rp22.000.825,00	Rp22.000.825,00	Rp3.173.975,00
5.1.02.01	Belanja Barang	Rp16.834.800,00	Rp0,00	Rp0,00	Rp0,00	Rp0,00	Rp0,00	Rp0,00	Rp10.346.800,00	Rp5.554.025,00	Rp15.900.825,00	Rp15.900.825,00	Rp933.975,00
5.1.02.01.01	Belanja Barang Pakai Habis	Rp16.834.800,00	Rp0,00	Rp0,00	Rp0,00	Rp0,00	Rp0,00	Rp0,00	Rp10.346.800,00	Rp5.554.025,00	Rp15.900.825,00	Rp15.900.825,00	Rp933.975,00
5.1.02.01.01.0024	Belanja Alat/Bahan untuk Kegiatan Kantor-Alat Tulis Kantor	Rp6.939.200,00	Rp0,00	Rp0,00	Rp0,00	Rp0,00	Rp0,00	Rp0,00	Rp3.356.200,00	Rp3.046.600,00	Rp6.402.800,00	Rp6.402.800,00	Rp536.400,00
5.1.02.01.01.0025	Belanja Alat/Bahan untuk Kegiatan Kantor- Kertas dan Cover	Rp4.603.200,00	Rp0,00	Rp0,00	Rp0,00	Rp0,00	Rp0,00	Rp0,00	Rp3.052.800,00	Rp1.525.300,00	Rp4.578.100,00	Rp4.578.100,00	Rp25.100,00
5.1.02.01.01.0026	Belanja Alat/Bahan untuk Kegiatan Kantor- Bahan Cetak	Rp2.418.400,00	Rp0,00	Rp0,00	Rp0,00	Rp0,00	Rp0,00	Rp0,00	Rp1.489.800,00	Rp556.125,00	Rp2.045.925,00	Rp2.045.925,00	Rp372.475,00

[illegible]

Kode Rekening	Uraian	Jumlah Anggaran	SPJ - LS Gaji			SPJ - LS Barang & Jasa			SPJ - UP/GU/TU			Jumlah SPJ (LS + UP/GU/TU) s.d Bulan ini	Sisa Pagu Anggaran
			s.d. Bulan Lalu	Bulan Ini	s.d. Bulan Ini	s.d. Bulan Lalu	Bulan Ini	s.d. Bulan Ini	s.d. Bulan Lalu	Bulan Ini	s.d. Bulan Ini		
1	2	3	4	5	6 = (4+5)	7	8	9 = (7+8)	10	11	12 = (10+11)	13 = (6+9+12)	14 = (3-13)
5.1.02.04	Belanja Perjalanan Dinas	Rp20.000.000,00	Rp0,00	Rp0,00	Rp0,00	Rp0,00	Rp0,00	Rp0,00	Rp19.850.000,00	Rp0,00	Rp19.850.000,00	Rp19.850.000,00	Rp150.000,00
5.1.02.04.01	Belanja Perjalanan Dinas Dalam Negeri	Rp20.000.000,00	Rp0,00	Rp0,00	Rp0,00	Rp0,00	Rp0,00	Rp0,00	Rp19.850.000,00	Rp0,00	Rp19.850.000,00	Rp19.850.000,00	Rp150.000,00
5.1.02.04.01.0001	Belanja Perjalanan Dinas Biasa	Rp20.000.000,00	Rp0,00	Rp0,00	Rp0,00	Rp0,00	Rp0,00	Rp0,00	Rp19.850.000,00	Rp0,00	Rp19.850.000,00	Rp19.850.000,00	Rp150.000,00
5.1.02.05	Belanja Uang dan/atau Jasa untuk Diberikan kepada Pihak Ketiga/Pihak Lain/Masyarakat	Rp1.682.280.000,00	Rp0,00	Rp0,00	Rp0,00	Rp1.261.710.000,00	Rp419.100.000,00	Rp1.680.810.000,00	Rp0,00	Rp0,00	Rp0,00	Rp1.680.810.000,00	Rp1.470.000,00
5.1.02.05.02	Belanja Jasa yang Diberikan kepada Pihak Ketiga/Pihak Lain/Masyarakat	Rp1.682.280.000,00	Rp0,00	Rp0,00	Rp0,00	Rp1.261.710.000,00	Rp419.100.000,00	Rp1.680.810.000,00	Rp0,00	Rp0,00	Rp0,00	Rp1.680.810.000,00	Rp1.470.000,00
5.1.02.05.02.0002	Belanja Jasa yang Diberikan kepada Masyarakat	Rp1.682.280.000,00	Rp0,00	Rp0,00	Rp0,00	Rp1.261.710.000,00	Rp419.100.000,00	Rp1.680.810.000,00	Rp0,00	Rp0,00	Rp0,00	Rp1.680.810.000,00	Rp1.470.000,00
7.01.02.2.04	Pelaksanaan Urusan Pemerintahan yang Dilimpahkan kepada Camat	Rp12.214.800,00	Rp0,00	Rp0,00	Rp0,00	Rp0,00	Rp0,00	Rp0,00	Rp7.343.000,00	Rp4.039.275,00	Rp11.382.275,00	Rp11.382.275,00	Rp832.525,00
7.01.02.2.04.0001	Pelaksanaan Urusan Pemerintahan yang Terkait dengan Pelayanan Perizinan Non Usaha	Rp5.161.000,00	Rp0,00	Rp0,00	Rp0,00	Rp0,00	Rp0,00	Rp0,00	Rp3.722.800,00	Rp1.385.200,00	Rp5.108.000,00	Rp5.108.000,00	Rp53.000,00
5.1	BELANJA OPERASI	Rp5.161.000,00	Rp0,00	Rp0,00	Rp0,00	Rp0,00	Rp0,00	Rp0,00	Rp3.722.800,00	Rp1.385.200,00	Rp5.108.000,00	Rp5.108.000,00	Rp53.000,00
5.1.02	Belanja Barang dan Jasa	Rp5.161.000,00	Rp0,00	Rp0,00	Rp0,00	Rp0,00	Rp0,00	Rp0,00	Rp3.722.800,00	Rp1.385.200,00	Rp5.108.000,00	Rp5.108.000,00	Rp53.000,00
5.1.02.01	Belanja Barang	Rp5.161.000,00	Rp0,00	Rp0,00	Rp0,00	Rp0,00	Rp0,00	Rp0,00	Rp3.722.800,00	Rp1.385.200,00	Rp5.108.000,00	Rp5.108.000,00	Rp53.000,00
5.1.02.01.01	Belanja Barang Pakai Habis	Rp5.161.000,00	Rp0,00	Rp0,00	Rp0,00	Rp0,00	Rp0,00	Rp0,00	Rp3.722.800,00	Rp1.385.200,00	Rp5.108.000,00	Rp5.108.000,00	Rp53.000,00
5.1.02.01.01.0024	Belanja Alat/Bahan untuk Kegiatan Kantor-Alat Tulis Kantor	Rp1.153.800,00	Rp0,00	Rp0,00	Rp0,00	Rp0,00	Rp0,00	Rp0,00	Rp755.400,00	Rp345.400,00	Rp1.100.800,00	Rp1.100.800,00	Rp53.000,00
5.1.02.01.01.0025	Belanja Alat/Bahan untuk Kegiatan Kantor- Kertas dan Cover	Rp2.491.200,00	Rp0,00	Rp0,00	Rp0,00	Rp0,00	Rp0,00	Rp0,00	Rp1.646.400,00	Rp844.800,00	Rp2.491.200,00	Rp2.491.200,00	Rp0,00
5.1.02.01.01.0026	Belanja Alat/Bahan untuk Kegiatan Kantor- Bahan Cetak	Rp780.000,00	Rp0,00	Rp0,00	Rp0,00	Rp0,00	Rp0,00	Rp0,00	Rp585.000,00	Rp195.000,00	Rp780.000,00	Rp780.000,00	Rp0,00
5.1.02.01.01.0027	Belanja Alat/Bahan untuk Kegiatan Kantor-Benda Pos	Rp100.000,00	Rp0,00	Rp0,00	Rp0,00	Rp0,00	Rp0,00	Rp0,00	Rp100.000,00	Rp0,00	Rp100.000,00	Rp100.000,00	Rp0,00
5.1.02.01.01.0029	Belanja Alat/Bahan untuk Kegiatan Kantor-Bahan Komputer	Rp636.000,00	Rp0,00	Rp0,00	Rp0,00	Rp0,00	Rp0,00	Rp0,00	Rp636.000,00	Rp0,00	Rp636.000,00	Rp636.000,00	Rp0,00
7.01.02.2.04.0003	Pelaksanaan Urusan Pemerintahan yang Terkait dengan Kewenangan Lain yang Dilimpahkan	Rp7.053.800,00	Rp0,00	Rp0,00	Rp0,00	Rp0,00	Rp0,00	Rp0,00	Rp3.620.200,00	Rp2.654.075,00	Rp6.274.275,00	Rp6.274.275,00	Rp779.525,00
5.1	BELANJA OPERASI	Rp7.053.800,00	Rp0,00	Rp0,00	Rp0,00	Rp0,00	Rp0,00	Rp0,00	Rp3.620.200,00	Rp2.654.075,00	Rp6.274.275,00	Rp6.274.275,00	Rp779.525,00
5.1.02	Belanja Barang dan Jasa	Rp7.053.800,00	Rp0,00	Rp0,00	Rp0,00	Rp0,00	Rp0,00	Rp0,00	Rp3.620.200,00	Rp2.654.075,00	Rp6.274.275,00	Rp6.274.275,00	Rp779.525,00
5.1.02.01	Belanja Barang	Rp7.053.800,00	Rp0,00	Rp0,00	Rp0,00	Rp0,00	Rp0,00	Rp0,00	Rp3.620.200,00	Rp2.654.075,00	Rp6.274.275,00	Rp6.274.275,00	Rp779.525,00
5.1.02.01.01	Belanja Barang Pakai Habis	Rp7.053.800,00	Rp0,00	Rp0,00	Rp0,00	Rp0,00	Rp0,00	Rp0,00	Rp3.620.200,00	Rp2.654.075,00	Rp6.274.275,00	Rp6.274.275,00	Rp779.525,00
5.1.02.01.01.0024	Belanja Alat/Bahan untuk Kegiatan Kantor-Alat Tulis Kantor	Rp2.069.000,00	Rp0,00	Rp0,00	Rp0,00	Rp0,00	Rp0,00	Rp0,00	Rp995.800,00	Rp999.600,00	Rp1.995.400,00	Rp1.995.400,00	Rp73.600,00
5.1.02.01.01.0025	Belanja Alat/Bahan untuk Kegiatan Kantor- Kertas dan Cover	Rp1.509.600,00	Rp0,00	Rp0,00	Rp0,00	Rp0,00	Rp0,00	Rp0,00	Rp722.400,00	Rp629.600,00	Rp1.352.000,00	Rp1.352.000,00	Rp157.600,00
5.1.02.01.01.0026	Belanja Alat/Bahan untuk Kegiatan Kantor- Bahan Cetak	Rp2.689.200,00	Rp0,00	Rp0,00	Rp0,00	Rp0,00	Rp0,00	Rp0,00	Rp1.116.000,00	Rp1.024.875,00	Rp2.140.875,00	Rp2.140.875,00	Rp548.325,00

Kode Rekening	Uraian	Jumlah Anggaran	SPJ - LS Gaji			SPJ - LS Barang & Jasa			SPJ - UP/GU/TU			Jumlah SPJ (LS + UP/GU/TU) s.d Bulan ini	Sisa Pagu Anggaran
			s.d. Bulan Lalu	Bulan Ini	s.d. Bulan Ini	s.d. Bulan Lalu	Bulan Ini	s.d. Bulan Ini	s.d. Bulan Lalu	Bulan Ini	s.d. Bulan Ini		
1	2	3	4	5	6 = (4+5)	7	8	9 = (7+8)	10	11	12 = (10+11)	13 = (6+9+12)	14 = (3-13)
5.1.02.01.01.0027	Belanja Alat/Bahan untuk Kegiatan Kantor-Benda Pos	Rp150.000,00	Rp0,00	Rp0,00	Rp0,00	Rp0,00	Rp0,00	Rp0,00	Rp150.000,00	Rp0,00	Rp150.000,00	Rp150.000,00	Rp0,00
5.1.02.01.01.0029	Belanja Alat/Bahan untuk Kegiatan Kantor-Bahan Komputer	Rp636.000,00	Rp0,00	Rp0,00	Rp0,00	Rp0,00	Rp0,00	Rp0,00	Rp636.000,00	Rp0,00	Rp636.000,00	Rp636.000,00	Rp0,00
7.01.03	PROGRAM PEMBERDAYAAN MASYARAKAT DESA DAN KELURAHAN	Rp156.529.700,00	Rp0,00	Rp0,00	Rp0,00	Rp0,00	Rp0,00	Rp0,00	Rp115.426.560,00	Rp38.912.600,00	Rp154.339.160,00	Rp154.339.160,00	Rp2.190.540,00
7.01.03.2.01	Koordinasi Kegiatan Pemberdayaan Desa	Rp131.679.800,00	Rp0,00	Rp0,00	Rp0,00	Rp0,00	Rp0,00	Rp0,00	Rp90.976.660,00	Rp38.912.600,00	Rp129.889.260,00	Rp129.889.260,00	Rp1.790.540,00
7.01.03.2.01.0003	Peningkatan Efektifitas Kegiatan Pemberdayaan Masyarakat di Wilayah Kecamatan	Rp131.679.800,00	Rp0,00	Rp0,00	Rp0,00	Rp0,00	Rp0,00	Rp0,00	Rp90.976.660,00	Rp38.912.600,00	Rp129.889.260,00	Rp129.889.260,00	Rp1.790.540,00
5.1	BELANJA OPERASI	Rp130.782.200,00	Rp0,00	Rp0,00	Rp0,00	Rp0,00	Rp0,00	Rp0,00	Rp90.079.060,00	Rp38.912.600,00	Rp128.991.660,00	Rp128.991.660,00	Rp1.790.540,00
5.1.02	Belanja Barang dan Jasa	Rp130.782.200,00	Rp0,00	Rp0,00	Rp0,00	Rp0,00	Rp0,00	Rp0,00	Rp90.079.060,00	Rp38.912.600,00	Rp128.991.660,00	Rp128.991.660,00	Rp1.790.540,00
5.1.02.01	Belanja Barang	Rp51.682.200,00	Rp0,00	Rp0,00	Rp0,00	Rp0,00	Rp0,00	Rp0,00	Rp24.282.400,00	Rp26.312.600,00	Rp50.595.000,00	Rp50.595.000,00	Rp1.087.200,00
5.1.02.01.01	Belanja Barang Pakai Habis	Rp50.682.200,00	Rp0,00	Rp0,00	Rp0,00	Rp0,00	Rp0,00	Rp0,00	Rp23.282.400,00	Rp26.312.600,00	Rp49.595.000,00	Rp49.595.000,00	Rp1.087.200,00
5.1.02.01.01.0024	Belanja Alat/Bahan untuk Kegiatan Kantor-Alat Tulis Kantor	Rp4.096.800,00	Rp0,00	Rp0,00	Rp0,00	Rp0,00	Rp0,00	Rp0,00	Rp4.012.200,00	Rp0,00	Rp4.012.200,00	Rp4.012.200,00	Rp84.600,00
5.1.02.01.01.0025	Belanja Alat/Bahan untuk Kegiatan Kantor- Kertas dan Cover	Rp2.229.200,00	Rp0,00	Rp0,00	Rp0,00	Rp0,00	Rp0,00	Rp0,00	Rp1.520.600,00	Rp323.600,00	Rp1.844.200,00	Rp1.844.200,00	Rp385.000,00
5.1.02.01.01.0026	Belanja Alat/Bahan untuk Kegiatan Kantor- Bahan Cetak	Rp1.472.800,00	Rp0,00	Rp0,00	Rp0,00	Rp0,00	Rp0,00	Rp0,00	Rp945.000,00	Rp0,00	Rp945.000,00	Rp945.000,00	Rp527.800,00
5.1.02.01.01.0027	Belanja Alat/Bahan untuk Kegiatan Kantor-Benda Pos	Rp100.000,00	Rp0,00	Rp0,00	Rp0,00	Rp0,00	Rp0,00	Rp0,00	Rp100.000,00	Rp0,00	Rp100.000,00	Rp100.000,00	Rp0,00
5.1.02.01.01.0029	Belanja Alat/Bahan untuk Kegiatan Kantor-Bahan Komputer	Rp2.376.000,00	Rp0,00	Rp0,00	Rp0,00	Rp0,00	Rp0,00	Rp0,00	Rp2.321.600,00	Rp0,00	Rp2.321.600,00	Rp2.321.600,00	Rp54.400,00
5.1.02.01.01.0036	Belanja Alat/Bahan untuk Kegiatan Kantor-Alat/Bahan untuk Kegiatan Kantor Lainnya	Rp2.922.400,00	Rp0,00	Rp0,00	Rp0,00	Rp0,00	Rp0,00	Rp0,00	Rp2.922.400,00	Rp0,00	Rp2.922.400,00	Rp2.922.400,00	Rp0,00
5.1.02.01.01.0043	Belanja Natura dan Pakan-Natura	Rp23.475.000,00	Rp0,00	Rp0,00	Rp0,00	Rp0,00	Rp0,00	Rp0,00	Rp8.460.600,00	Rp14.994.000,00	Rp23.454.600,00	Rp23.454.600,00	Rp20.400,00
5.1.02.01.01.0052	Belanja Makanan dan Minuman Rapat	Rp14.010.000,00	Rp0,00	Rp0,00	Rp0,00	Rp0,00	Rp0,00	Rp0,00	Rp3.000.000,00	Rp10.995.000,00	Rp13.995.000,00	Rp13.995.000,00	Rp15.000,00
5.1.02.01.04	Belanja Aset Tetap yang Tidak Memenuhi Kriteria Kapitalisasi	Rp1.000.000,00	Rp0,00	Rp0,00	Rp0,00	Rp0,00	Rp0,00	Rp0,00	Rp1.000.000,00	Rp0,00	Rp1.000.000,00	Rp1.000.000,00	Rp0,00
5.1.02.01.04.0123	Belanja Peralatan dan Mesin-Alat Kantor dan Rumah Tangga-Alat Rumah Tangga-Alat Rumah Tangga Lainnya (Home Use)	Rp1.000.000,00	Rp0,00	Rp0,00	Rp0,00	Rp0,00	Rp0,00	Rp0,00	Rp1.000.000,00	Rp0,00	Rp1.000.000,00	Rp1.000.000,00	Rp0,00
5.1.02.02	Belanja Jasa	Rp600.000,00	Rp0,00	Rp0,00	Rp0,00	Rp0,00	Rp0,00	Rp0,00	Rp600.000,00	Rp0,00	Rp600.000,00	Rp600.000,00	Rp0,00
5.1.02.02.01	Belanja Jasa Kantor	Rp600.000,00	Rp0,00	Rp0,00	Rp0,00	Rp0,00	Rp0,00	Rp0,00	Rp600.000,00	Rp0,00	Rp600.000,00	Rp600.000,00	Rp0,00
5.1.02.02.01.0003	Honorarium Narasumber atau Pembahas, Moderator, Pembawa Acara, dan Panitia	Rp600.000,00	Rp0,00	Rp0,00	Rp0,00	Rp0,00	Rp0,00	Rp0,00	Rp600.000,00	Rp0,00	Rp600.000,00	Rp600.000,00	Rp0,00
5.1.02.04	Belanja Perjalanan Dinas	Rp78.500.000,00	Rp0,00	Rp0,00	Rp0,00	Rp0,00	Rp0,00	Rp0,00	Rp65.196.660,00	Rp12.600.000,00	Rp77.796.660,00	Rp77.796.660,00	Rp703.340,00
5.1.02.04.01	Belanja Perjalanan Dinas Dalam Negeri	Rp78.500.000,00	Rp0,00	Rp0,00	Rp0,00	Rp0,00	Rp0,00	Rp0,00	Rp65.196.660,00	Rp12.600.000,00	Rp77.796.660,00	Rp77.796.660,00	Rp703.340,00

Kode Rekening	Uraian	Jumlah Anggaran	SPJ - LS Gaji			SPJ - LS Barang & Jasa			SPJ - UP/GU/TU			Jumlah SPJ (LS + UP/GU/TU) s.d Bulan ini	Sisa Pagu Anggaran
			s.d. Bulan Lalu	Bulan Ini	s.d. Bulan Ini	s.d. Bulan Lalu	Bulan Ini	s.d. Bulan Ini	s.d. Bulan Lalu	Bulan Ini	s.d. Bulan Ini		
1	2	3	4	5	6 = (4+5)	7	8	9 = (7+8)	10	11	12 = (10+11)	13 = (6+9+12)	14 = (3-13)
5.1.02.04.01.0001	Belanja Perjalanan Dinas Biasa	Rp27.000.000,00	Rp0,00	Rp0,00	Rp0,00	Rp0,00	Rp0,00	Rp0,00	Rp26.996.660,00	Rp0,00	Rp26.996.660,00	Rp26.996.660,00	Rp3.340,00
5.1.02.04.01.0003	Belanja Perjalanan Dinas Dalam Kota	Rp51.500.000,00	Rp0,00	Rp0,00	Rp0,00	Rp0,00	Rp0,00	Rp0,00	Rp38.200.000,00	Rp12.600.000,00	Rp50.800.000,00	Rp50.800.000,00	Rp700.000,00
5.2	BELANJA MODAL	Rp897.600,00	Rp0,00	Rp0,00	Rp0,00	Rp0,00	Rp0,00	Rp0,00	Rp897.600,00	Rp0,00	Rp897.600,00	Rp897.600,00	Rp0,00
5.2.02	Belanja Modal Peralatan dan Mesin	Rp897.600,00	Rp0,00	Rp0,00	Rp0,00	Rp0,00	Rp0,00	Rp0,00	Rp897.600,00	Rp0,00	Rp897.600,00	Rp897.600,00	Rp0,00
5.2.02.19	Belanja Modal Peralatan Olahraga	Rp897.600,00	Rp0,00	Rp0,00	Rp0,00	Rp0,00	Rp0,00	Rp0,00	Rp897.600,00	Rp0,00	Rp897.600,00	Rp897.600,00	Rp0,00
5.2.02.19.01	Belanja Modal Peralatan Olahraga	Rp897.600,00	Rp0,00	Rp0,00	Rp0,00	Rp0,00	Rp0,00	Rp0,00	Rp897.600,00	Rp0,00	Rp897.600,00	Rp897.600,00	Rp0,00
5.2.02.19.01.0006	Belanja Modal Peralatan Olahraga Lainnya	Rp897.600,00	Rp0,00	Rp0,00	Rp0,00	Rp0,00	Rp0,00	Rp0,00	Rp897.600,00	Rp0,00	Rp897.600,00	Rp897.600,00	Rp0,00
7.01.03.2.02	Kegiatan Pemberdayaan Kelurahan	Rp24.849.900,00	Rp0,00	Rp0,00	Rp0,00	Rp0,00	Rp0,00	Rp0,00	Rp24.449.900,00	Rp0,00	Rp24.449.900,00	Rp24.449.900,00	Rp400.000,00
7.01.03.2.02.0001	Peningkatan Partisipasi Masyarakat dalam Forum Musyawarah Perencanaan Pembangunan di Kelurahan	Rp24.849.900,00	Rp0,00	Rp0,00	Rp0,00	Rp0,00	Rp0,00	Rp0,00	Rp24.449.900,00	Rp0,00	Rp24.449.900,00	Rp24.449.900,00	Rp400.000,00
5.1	BELANJA OPERASI	Rp24.849.900,00	Rp0,00	Rp0,00	Rp0,00	Rp0,00	Rp0,00	Rp0,00	Rp24.449.900,00	Rp0,00	Rp24.449.900,00	Rp24.449.900,00	Rp400.000,00
5.1.02	Belanja Barang dan Jasa	Rp24.849.900,00	Rp0,00	Rp0,00	Rp0,00	Rp0,00	Rp0,00	Rp0,00	Rp24.449.900,00	Rp0,00	Rp24.449.900,00	Rp24.449.900,00	Rp400.000,00
5.1.02.01	Belanja Barang	Rp20.099.900,00	Rp0,00	Rp0,00	Rp0,00	Rp0,00	Rp0,00	Rp0,00	Rp20.099.900,00	Rp0,00	Rp20.099.900,00	Rp20.099.900,00	Rp0,00
5.1.02.01.01	Belanja Barang Pakai Habis	Rp20.099.900,00	Rp0,00	Rp0,00	Rp0,00	Rp0,00	Rp0,00	Rp0,00	Rp20.099.900,00	Rp0,00	Rp20.099.900,00	Rp20.099.900,00	Rp0,00
5.1.02.01.01.0024	Belanja Alat/Bahan untuk Kegiatan Kantor-Alat Tulis Kantor	Rp2.040.000,00	Rp0,00	Rp0,00	Rp0,00	Rp0,00	Rp0,00	Rp0,00	Rp2.040.000,00	Rp0,00	Rp2.040.000,00	Rp2.040.000,00	Rp0,00
5.1.02.01.01.0025	Belanja Alat/Bahan untuk Kegiatan Kantor- Kertas dan Cover	Rp489.600,00	Rp0,00	Rp0,00	Rp0,00	Rp0,00	Rp0,00	Rp0,00	Rp489.600,00	Rp0,00	Rp489.600,00	Rp489.600,00	Rp0,00
5.1.02.01.01.0026	Belanja Alat/Bahan untuk Kegiatan Kantor- Bahan Cetak	Rp2.658.300,00	Rp0,00	Rp0,00	Rp0,00	Rp0,00	Rp0,00	Rp0,00	Rp2.658.300,00	Rp0,00	Rp2.658.300,00	Rp2.658.300,00	Rp0,00
5.1.02.01.01.0029	Belanja Alat/Bahan untuk Kegiatan Kantor-Bahan Komputer	Rp912.000,00	Rp0,00	Rp0,00	Rp0,00	Rp0,00	Rp0,00	Rp0,00	Rp912.000,00	Rp0,00	Rp912.000,00	Rp912.000,00	Rp0,00
5.1.02.01.01.0052	Belanja Makanan dan Minuman Rapat	Rp9.000.000,00	Rp0,00	Rp0,00	Rp0,00	Rp0,00	Rp0,00	Rp0,00	Rp9.000.000,00	Rp0,00	Rp9.000.000,00	Rp9.000.000,00	Rp0,00
5.1.02.01.01.0053	Belanja Makanan dan Minuman Jamuan Tamu	Rp5.000.000,00	Rp0,00	Rp0,00	Rp0,00	Rp0,00	Rp0,00	Rp0,00	Rp5.000.000,00	Rp0,00	Rp5.000.000,00	Rp5.000.000,00	Rp0,00
5.1.02.02	Belanja Jasa	Rp1.050.000,00	Rp0,00	Rp0,00	Rp0,00	Rp0,00	Rp0,00	Rp0,00	Rp1.050.000,00	Rp0,00	Rp1.050.000,00	Rp1.050.000,00	Rp0,00
5.1.02.02.01	Belanja Jasa Kantor	Rp1.050.000,00	Rp0,00	Rp0,00	Rp0,00	Rp0,00	Rp0,00	Rp0,00	Rp1.050.000,00	Rp0,00	Rp1.050.000,00	Rp1.050.000,00	Rp0,00
5.1.02.02.01.0003	Honorarium Narasumber atau Pembahas, Moderator, Pembawa Acara, dan Panitia	Rp600.000,00	Rp0,00	Rp0,00	Rp0,00	Rp0,00	Rp0,00	Rp0,00	Rp600.000,00	Rp0,00	Rp600.000,00	Rp600.000,00	Rp0,00
5.1.02.02.01.0047	Belanja Jasa Penyelenggaraan Acara	Rp450.000,00	Rp0,00	Rp0,00	Rp0,00	Rp0,00	Rp0,00	Rp0,00	Rp450.000,00	Rp0,00	Rp450.000,00	Rp450.000,00	Rp0,00
5.1.02.04	Belanja Perjalanan Dinas	Rp3.700.000,00	Rp0,00	Rp0,00	Rp0,00	Rp0,00	Rp0,00	Rp0,00	Rp3.300.000,00	Rp0,00	Rp3.300.000,00	Rp3.300.000,00	Rp400.000,00
5.1.02.04.01	Belanja Perjalanan Dinas Dalam Negeri	Rp3.700.000,00	Rp0,00	Rp0,00	Rp0,00	Rp0,00	Rp0,00	Rp0,00	Rp3.300.000,00	Rp0,00	Rp3.300.000,00	Rp3.300.000,00	Rp400.000,00
5.1.02.04.01.0003	Belanja Perjalanan Dinas Dalam Kota	Rp3.700.000,00	Rp0,00	Rp0,00	Rp0,00	Rp0,00	Rp0,00	Rp0,00	Rp3.300.000,00	Rp0,00	Rp3.300.000,00	Rp3.300.000,00	Rp400.000,00

Kode Rekening	Uraian	Jumlah Anggaran	SPJ - LS Gaji			SPJ - LS Barang & Jasa			SPJ - UP/GU/TU			Jumlah SPJ (LS + UP/GU/TU) s.d Bulan ini	Sisa Pagu Anggaran
			s.d. Bulan Lalu	Bulan Ini	s.d. Bulan Ini	s.d. Bulan Lalu	Bulan Ini	s.d. Bulan Ini	s.d. Bulan Lalu	Bulan Ini	s.d. Bulan Ini		
1	2	3	4	5	6 = (4+5)	7	8	9 = (7+8)	10	11	12 = (10+11)	13 = (6+9+12)	14 = (3-13)
7.01.04	PROGRAM KOORDINASI KETENTRAMAN DAN KETERTIBAN UMUM	Rp5.008.400,00	Rp0,00	Rp0,00	Rp0,00	Rp0,00	Rp0,00	Rp0,00	Rp4.893.600,00	Rp0,00	Rp4.893.600,00	Rp4.893.600,00	Rp114.800,00
7.01.04.2.01	Koordinasi Upaya Penyelenggaraan Ketenteraman dan Ketertiban Umum	Rp5.008.400,00	Rp0,00	Rp0,00	Rp0,00	Rp0,00	Rp0,00	Rp0,00	Rp4.893.600,00	Rp0,00	Rp4.893.600,00	Rp4.893.600,00	Rp114.800,00
7.01.04.2.01.0001	Sinergitas dengan Kepolisian Negara Republik Indonesia, Tentara Nasional Indonesia dan Instansi Vertikal di Wilayah Kecamatan	Rp5.008.400,00	Rp0,00	Rp0,00	Rp0,00	Rp0,00	Rp0,00	Rp0,00	Rp4.893.600,00	Rp0,00	Rp4.893.600,00	Rp4.893.600,00	Rp114.800,00
5.1	BELANJA OPERASI	Rp5.008.400,00	Rp0,00	Rp0,00	Rp0,00	Rp0,00	Rp0,00	Rp0,00	Rp4.893.600,00	Rp0,00	Rp4.893.600,00	Rp4.893.600,00	Rp114.800,00
5.1.02	Belanja Barang dan Jasa	Rp5.008.400,00	Rp0,00	Rp0,00	Rp0,00	Rp0,00	Rp0,00	Rp0,00	Rp4.893.600,00	Rp0,00	Rp4.893.600,00	Rp4.893.600,00	Rp114.800,00
5.1.02.01	Belanja Barang	Rp5.008.400,00	Rp0,00	Rp0,00	Rp0,00	Rp0,00	Rp0,00	Rp0,00	Rp4.893.600,00	Rp0,00	Rp4.893.600,00	Rp4.893.600,00	Rp114.800,00
5.1.02.01.01	Belanja Barang Pakai Habis	Rp5.008.400,00	Rp0,00	Rp0,00	Rp0,00	Rp0,00	Rp0,00	Rp0,00	Rp4.893.600,00	Rp0,00	Rp4.893.600,00	Rp4.893.600,00	Rp114.800,00
5.1.02.01.01.0024	Belanja Alat/Bahan untuk Kegiatan Kantor-Alat Tulis Kantor	Rp829.800,00	Rp0,00	Rp0,00	Rp0,00	Rp0,00	Rp0,00	Rp0,00	Rp779.400,00	Rp0,00	Rp779.400,00	Rp779.400,00	Rp50.400,00
5.1.02.01.01.0025	Belanja Alat/Bahan untuk Kegiatan Kantor- Kertas dan Cover	Rp628.800,00	Rp0,00	Rp0,00	Rp0,00	Rp0,00	Rp0,00	Rp0,00	Rp591.800,00	Rp0,00	Rp591.800,00	Rp591.800,00	Rp37.000,00
5.1.02.01.01.0026	Belanja Alat/Bahan untuk Kegiatan Kantor- Bahan Cetak	Rp1.236.000,00	Rp0,00	Rp0,00	Rp0,00	Rp0,00	Rp0,00	Rp0,00	Rp1.236.000,00	Rp0,00	Rp1.236.000,00	Rp1.236.000,00	Rp0,00
5.1.02.01.01.0027	Belanja Alat/Bahan untuk Kegiatan Kantor-Benda Pos	Rp200.000,00	Rp0,00	Rp0,00	Rp0,00	Rp0,00	Rp0,00	Rp0,00	Rp200.000,00	Rp0,00	Rp200.000,00	Rp200.000,00	Rp0,00
5.1.02.01.01.0029	Belanja Alat/Bahan untuk Kegiatan Kantor-Bahan Komputer	Rp660.000,00	Rp0,00	Rp0,00	Rp0,00	Rp0,00	Rp0,00	Rp0,00	Rp645.300,00	Rp0,00	Rp645.300,00	Rp645.300,00	Rp14.700,00
5.1.02.01.01.0036	Belanja Alat/Bahan untuk Kegiatan Kantor-Alat/Bahan untuk Kegiatan Kantor Lainnya	Rp253.800,00	Rp0,00	Rp0,00	Rp0,00	Rp0,00	Rp0,00	Rp0,00	Rp241.100,00	Rp0,00	Rp241.100,00	Rp241.100,00	Rp12.700,00
5.1.02.01.01.0052	Belanja Makanan dan Minuman Rapat	Rp1.200.000,00	Rp0,00	Rp0,00	Rp0,00	Rp0,00	Rp0,00	Rp0,00	Rp1.200.000,00	Rp0,00	Rp1.200.000,00	Rp1.200.000,00	Rp0,00
7.01.05	PROGRAM PENYELENGGARAAN URUSAN PEMERINTAHAN UMUM	Rp23.165.500,00	Rp0,00	Rp0,00	Rp0,00	Rp0,00	Rp0,00	Rp0,00	Rp18.433.600,00	Rp3.400.000,00	Rp21.833.600,00	Rp21.833.600,00	Rp1.331.900,00
7.01.05.2.01	Penyelenggaraan Urusan Pemerintahan Umum Sesuai Penugasan Kepala Daerah	Rp23.165.500,00	Rp0,00	Rp0,00	Rp0,00	Rp0,00	Rp0,00	Rp0,00	Rp18.433.600,00	Rp3.400.000,00	Rp21.833.600,00	Rp21.833.600,00	Rp1.331.900,00
7.01.05.2.01.0004	Pembinaan Kerukunan Antar Suku dan Intra Suku, Umat Beragama, Ras, dan Golongan Lainnya Guna Mewujudkan Stabilitas Keamanan Lokal, Regional, dan Nasional	Rp12.165.500,00	Rp0,00	Rp0,00	Rp0,00	Rp0,00	Rp0,00	Rp0,00	Rp10.833.600,00	Rp0,00	Rp10.833.600,00	Rp10.833.600,00	Rp1.331.900,00
5.1	BELANJA OPERASI	Rp12.165.500,00	Rp0,00	Rp0,00	Rp0,00	Rp0,00	Rp0,00	Rp0,00	Rp10.833.600,00	Rp0,00	Rp10.833.600,00	Rp10.833.600,00	Rp1.331.900,00
5.1.02	Belanja Barang dan Jasa	Rp12.165.500,00	Rp0,00	Rp0,00	Rp0,00	Rp0,00	Rp0,00	Rp0,00	Rp10.833.600,00	Rp0,00	Rp10.833.600,00	Rp10.833.600,00	Rp1.331.900,00
5.1.02.01	Belanja Barang	Rp10.165.500,00	Rp0,00	Rp0,00	Rp0,00	Rp0,00	Rp0,00	Rp0,00	Rp10.033.600,00	Rp0,00	Rp10.033.600,00	Rp10.033.600,00	Rp131.900,00
5.1.02.01.01	Belanja Barang Pakai Habis	Rp10.165.500,00	Rp0,00	Rp0,00	Rp0,00	Rp0,00	Rp0,00	Rp0,00	Rp10.033.600,00	Rp0,00	Rp10.033.600,00	Rp10.033.600,00	Rp131.900,00
5.1.02.01.01.0024	Belanja Alat/Bahan untuk Kegiatan Kantor-Alat Tulis Kantor	Rp1.993.100,00	Rp0,00	Rp0,00	Rp0,00	Rp0,00	Rp0,00	Rp0,00	Rp1.937.100,00	Rp0,00	Rp1.937.100,00	Rp1.937.100,00	Rp56.000,00
5.1.02.01.01.0025	Belanja Alat/Bahan untuk Kegiatan Kantor- Kertas dan Cover	Rp766.400,00	Rp0,00	Rp0,00	Rp0,00	Rp0,00	Rp0,00	Rp0,00	Rp740.500,00	Rp0,00	Rp740.500,00	Rp740.500,00	Rp25.900,00
5.1.02.01.01.0026	Belanja Alat/Bahan untuk Kegiatan Kantor- Bahan Cetak	Rp930.000,00	Rp0,00	Rp0,00	Rp0,00	Rp0,00	Rp0,00	Rp0,00	Rp930.000,00	Rp0,00	Rp930.000,00	Rp930.000,00	Rp0,00

Kode Rekening	Uraian	Jumlah Anggaran	SPJ - LS Gaji			SPJ - LS Barang & Jasa			SPJ - UP/GU/TU			Jumlah SPJ (LS + UP/GU/TU) s.d Bulan ini	Sisa Pagu Anggaran
			s.d. Bulan Lalu	Bulan Ini	s.d. Bulan Ini	s.d. Bulan Lalu	Bulan Ini	s.d. Bulan Ini	s.d. Bulan Lalu	Bulan Ini	s.d. Bulan Ini		
1	2	3	4	5	6 = (4+5)	7	8	9 = (7+8)	10	11	12 = (10+11)	13 = (6+9+12)	14 = (3-13)
5.1.02.01.01.0027	Belanja Alat/Bahan untuk Kegiatan Kantor-Benda Pos	Rp280.000,00	Rp0,00	Rp0,00	Rp0,00	Rp0,00	Rp0,00	Rp0,00	Rp280.000,00	Rp0,00	Rp280.000,00	Rp280.000,00	Rp0,00
5.1.02.01.01.0029	Belanja Alat/Bahan untuk Kegiatan Kantor-Bahan Komputer	Rp1.296.000,00	Rp0,00	Rp0,00	Rp0,00	Rp0,00	Rp0,00	Rp0,00	Rp1.246.000,00	Rp0,00	Rp1.246.000,00	Rp1.246.000,00	Rp50.000,00
5.1.02.01.01.0052	Belanja Makanan dan Minuman Rapat	Rp4.900.000,00	Rp0,00	Rp0,00	Rp0,00	Rp0,00	Rp0,00	Rp0,00	Rp4.900.000,00	Rp0,00	Rp4.900.000,00	Rp4.900.000,00	Rp0,00
5.1.02.04	Belanja Perjalanan Dinas	Rp2.000.000,00	Rp0,00	Rp0,00	Rp0,00	Rp0,00	Rp0,00	Rp0,00	Rp800.000,00	Rp0,00	Rp800.000,00	Rp800.000,00	Rp1.200.000,00
5.1.02.04.01	Belanja Perjalanan Dinas Dalam Negeri	Rp2.000.000,00	Rp0,00	Rp0,00	Rp0,00	Rp0,00	Rp0,00	Rp0,00	Rp800.000,00	Rp0,00	Rp800.000,00	Rp800.000,00	Rp1.200.000,00
5.1.02.04.01.0003	Belanja Perjalanan Dinas Dalam Kota	Rp2.000.000,00	Rp0,00	Rp0,00	Rp0,00	Rp0,00	Rp0,00	Rp0,00	Rp800.000,00	Rp0,00	Rp800.000,00	Rp800.000,00	Rp1.200.000,00
7.01.05.2.01.0005	Penanganan Konflik Sosial Sesuai Ketentuan Peraturan Perundang-Undangan	Rp11.000.000,00	Rp0,00	Rp0,00	Rp0,00	Rp0,00	Rp0,00	Rp0,00	Rp7.600.000,00	Rp3.400.000,00	Rp11.000.000,00	Rp11.000.000,00	Rp0,00
5.1	BELANJA OPERASI	Rp11.000.000,00	Rp0,00	Rp0,00	Rp0,00	Rp0,00	Rp0,00	Rp0,00	Rp7.600.000,00	Rp3.400.000,00	Rp11.000.000,00	Rp11.000.000,00	Rp0,00
5.1.02	Belanja Barang dan Jasa	Rp11.000.000,00	Rp0,00	Rp0,00	Rp0,00	Rp0,00	Rp0,00	Rp0,00	Rp7.600.000,00	Rp3.400.000,00	Rp11.000.000,00	Rp11.000.000,00	Rp0,00
5.1.02.04	Belanja Perjalanan Dinas	Rp11.000.000,00	Rp0,00	Rp0,00	Rp0,00	Rp0,00	Rp0,00	Rp0,00	Rp7.600.000,00	Rp3.400.000,00	Rp11.000.000,00	Rp11.000.000,00	Rp0,00
5.1.02.04.01	Belanja Perjalanan Dinas Dalam Negeri	Rp11.000.000,00	Rp0,00	Rp0,00	Rp0,00	Rp0,00	Rp0,00	Rp0,00	Rp7.600.000,00	Rp3.400.000,00	Rp11.000.000,00	Rp11.000.000,00	Rp0,00
5.1.02.04.01.0003	Belanja Perjalanan Dinas Dalam Kota	Rp11.000.000,00	Rp0,00	Rp0,00	Rp0,00	Rp0,00	Rp0,00	Rp0,00	Rp7.600.000,00	Rp3.400.000,00	Rp11.000.000,00	Rp11.000.000,00	Rp0,00
Kelurahan Palangka		Rp267.336.600,00	Rp0,00	Rp0,00	Rp0,00	Rp109.560.000,00	Rp0,00	Rp109.560.000,00	Rp98.138.462,00	Rp56.163.247,00	Rp154.301.709,00	Rp263.861.709,00	Rp3.474.891,00
7.01.02	PROGRAM PENYELENGGARAAN PEMERINTAHAN DAN PELAYANAN PUBLIK	Rp60.000.000,00	Rp0,00	Rp0,00	Rp0,00	Rp0,00	Rp0,00	Rp0,00	Rp28.138.462,00	Rp28.936.247,00	Rp57.074.709,00	Rp57.074.709,00	Rp2.925.291,00
7.01.02.2.01	Koordinasi Penyelenggaraan Kegiatan Pemerintahan di Tingkat Kecamatan	Rp60.000.000,00	Rp0,00	Rp0,00	Rp0,00	Rp0,00	Rp0,00	Rp0,00	Rp28.138.462,00	Rp28.936.247,00	Rp57.074.709,00	Rp57.074.709,00	Rp2.925.291,00
7.01.02.2.01.0002	Peningkatan Efektifitas Kegiatan Pemerintahan di Tingkat Kecamatan	Rp60.000.000,00	Rp0,00	Rp0,00	Rp0,00	Rp0,00	Rp0,00	Rp0,00	Rp28.138.462,00	Rp28.936.247,00	Rp57.074.709,00	Rp57.074.709,00	Rp2.925.291,00
5.1	BELANJA OPERASI	Rp60.000.000,00	Rp0,00	Rp0,00	Rp0,00	Rp0,00	Rp0,00	Rp0,00	Rp28.138.462,00	Rp28.936.247,00	Rp57.074.709,00	Rp57.074.709,00	Rp2.925.291,00
5.1.01	Belanja Pegawai	Rp3.720.000,00	Rp0,00	Rp0,00	Rp0,00	Rp0,00	Rp0,00	Rp0,00	Rp1.860.000,00	Rp1.860.000,00	Rp3.720.000,00	Rp3.720.000,00	Rp0,00
5.1.01.03	Tambahan Penghasilan berdasarkan Pertimbangan Objektif Lainnya ASN	Rp3.720.000,00	Rp0,00	Rp0,00	Rp0,00	Rp0,00	Rp0,00	Rp0,00	Rp1.860.000,00	Rp1.860.000,00	Rp3.720.000,00	Rp3.720.000,00	Rp0,00
5.1.01.03.07	Belanja Honorarium	Rp3.720.000,00	Rp0,00	Rp0,00	Rp0,00	Rp0,00	Rp0,00	Rp0,00	Rp1.860.000,00	Rp1.860.000,00	Rp3.720.000,00	Rp3.720.000,00	Rp0,00
5.1.01.03.07.0001	Belanja Honorarium Penanggungjawaban Pengelola Keuangan	Rp3.720.000,00	Rp0,00	Rp0,00	Rp0,00	Rp0,00	Rp0,00	Rp0,00	Rp1.860.000,00	Rp1.860.000,00	Rp3.720.000,00	Rp3.720.000,00	Rp0,00
5.1.02	Belanja Barang dan Jasa	Rp56.280.000,00	Rp0,00	Rp0,00	Rp0,00	Rp0,00	Rp0,00	Rp0,00	Rp26.278.462,00	Rp27.076.247,00	Rp53.354.709,00	Rp53.354.709,00	Rp2.925.291,00
5.1.02.01	Belanja Barang	Rp17.380.600,00	Rp0,00	Rp0,00	Rp0,00	Rp0,00	Rp0,00	Rp0,00	Rp10.256.400,00	Rp6.872.200,00	Rp17.128.600,00	Rp17.128.600,00	Rp252.000,00
5.1.02.01.01	Belanja Barang Pakai Habis	Rp17.380.600,00	Rp0,00	Rp0,00	Rp0,00	Rp0,00	Rp0,00	Rp0,00	Rp10.256.400,00	Rp6.872.200,00	Rp17.128.600,00	Rp17.128.600,00	Rp252.000,00
5.1.02.01.01.0001	Belanja Bahan-Bahan Bangunan dan Konstruksi	Rp1.512.000,00	Rp0,00	Rp0,00	Rp0,00	Rp0,00	Rp0,00	Rp0,00	Rp756.000,00	Rp755.000,00	Rp1.511.000,00	Rp1.511.000,00	Rp1.000,00

Kode Rekening	Uraian	Jumlah Anggaran	SPJ - LS Gaji			SPJ - LS Barang & Jasa			SPJ - UP/GU/TU			Jumlah SPJ (LS + UP/GU/TU) s.d Bulan ini	Sisa Pagu Anggaran
			s.d. Bulan Lalu	Bulan Ini	s.d. Bulan Ini	s.d. Bulan Lalu	Bulan Ini	s.d. Bulan Ini	s.d. Bulan Lalu	Bulan Ini	s.d. Bulan Ini		
1	2	3	4	5	6 = (4+5)	7	8	9 = (7+8)	10	11	12 = (10+11)	13 = (6+9+12)	14 = (3-13)
5.1.02.01.01.0024	Belanja Alat/Bahan untuk Kegiatan Kantor-Alat Tulis Kantor	Rp2.053.900,00	Rp0,00	Rp0,00	Rp0,00	Rp0,00	Rp0,00	Rp0,00	Rp2.040.600,00	Rp0,00	Rp2.040.600,00	Rp2.040.600,00	Rp13.300,00
5.1.02.01.01.0025	Belanja Alat/Bahan untuk Kegiatan Kantor- Kertas dan Cover	Rp3.691.200,00	Rp0,00	Rp0,00	Rp0,00	Rp0,00	Rp0,00	Rp0,00	Rp1.636.800,00	Rp1.980.000,00	Rp3.616.800,00	Rp3.616.800,00	Rp74.400,00
5.1.02.01.01.0026	Belanja Alat/Bahan untuk Kegiatan Kantor- Bahan Cetak	Rp3.621.400,00	Rp0,00	Rp0,00	Rp0,00	Rp0,00	Rp0,00	Rp0,00	Rp1.810.400,00	Rp1.811.000,00	Rp3.621.400,00	Rp3.621.400,00	Rp0,00
5.1.02.01.01.0027	Belanja Alat/Bahan untuk Kegiatan Kantor-Benda Pos	Rp100.000,00	Rp0,00	Rp0,00	Rp0,00	Rp0,00	Rp0,00	Rp0,00	Rp0,00	Rp0,00	Rp0,00	Rp0,00	Rp100.000,00
5.1.02.01.01.0029	Belanja Alat/Bahan untuk Kegiatan Kantor-Bahan Komputer	Rp1.320.000,00	Rp0,00	Rp0,00	Rp0,00	Rp0,00	Rp0,00	Rp0,00	Rp1.263.000,00	Rp0,00	Rp1.263.000,00	Rp1.263.000,00	Rp57.000,00
5.1.02.01.01.0031	Belanja Alat/Bahan untuk Kegiatan Kantor-Alat Listrik	Rp434.000,00	Rp0,00	Rp0,00	Rp0,00	Rp0,00	Rp0,00	Rp0,00	Rp434.000,00	Rp0,00	Rp434.000,00	Rp434.000,00	Rp0,00
5.1.02.01.01.0036	Belanja Alat/Bahan untuk Kegiatan Kantor-Alat/Bahan untuk Kegiatan Kantor Lainnya	Rp2.398.100,00	Rp0,00	Rp0,00	Rp0,00	Rp0,00	Rp0,00	Rp0,00	Rp1.190.600,00	Rp1.201.200,00	Rp2.391.800,00	Rp2.391.800,00	Rp6.300,00
5.1.02.01.01.0052	Belanja Makanan dan Minuman Rapat	Rp2.250.000,00	Rp0,00	Rp0,00	Rp0,00	Rp0,00	Rp0,00	Rp0,00	Rp1.125.000,00	Rp1.125.000,00	Rp2.250.000,00	Rp2.250.000,00	Rp0,00
5.1.02.02	Belanja Jasa	Rp10.749.800,00	Rp0,00	Rp0,00	Rp0,00	Rp0,00	Rp0,00	Rp0,00	Rp4.812.262,00	Rp5.034.047,00	Rp9.846.309,00	Rp9.846.309,00	Rp903.491,00
5.1.02.02.01	Belanja Jasa Kantor	Rp10.749.800,00	Rp0,00	Rp0,00	Rp0,00	Rp0,00	Rp0,00	Rp0,00	Rp4.812.262,00	Rp5.034.047,00	Rp9.846.309,00	Rp9.846.309,00	Rp903.491,00
5.1.02.02.01.0029	Belanja Jasa Tenaga Ahli	Rp650.000,00	Rp0,00	Rp0,00	Rp0,00	Rp0,00	Rp0,00	Rp0,00	Rp0,00	Rp0,00	Rp0,00	Rp0,00	Rp650.000,00
5.1.02.02.01.0051	Belanja Jasa Pengolahan Sampah	Rp1.200.000,00	Rp0,00	Rp0,00	Rp0,00	Rp0,00	Rp0,00	Rp0,00	Rp600.000,00	Rp600.000,00	Rp1.200.000,00	Rp1.200.000,00	Rp0,00
5.1.02.02.01.0061	Belanja Tagihan Listrik	Rp2.399.800,00	Rp0,00	Rp0,00	Rp0,00	Rp0,00	Rp0,00	Rp0,00	Rp1.006.946,00	Rp1.221.895,00	Rp2.228.841,00	Rp2.228.841,00	Rp170.959,00
5.1.02.02.01.0063	Belanja Kawat/Faksimili/Internet/TV Berlangganan	Rp6.500.000,00	Rp0,00	Rp0,00	Rp0,00	Rp0,00	Rp0,00	Rp0,00	Rp3.205.316,00	Rp3.212.152,00	Rp6.417.468,00	Rp6.417.468,00	Rp82.532,00
5.1.02.03	Belanja Pemeliharaan	Rp3.349.600,00	Rp0,00	Rp0,00	Rp0,00	Rp0,00	Rp0,00	Rp0,00	Rp1.309.800,00	Rp570.000,00	Rp1.879.800,00	Rp1.879.800,00	Rp1.469.800,00
5.1.02.03.02	Belanja Pemeliharaan Peralatan dan Mesin	Rp3.349.600,00	Rp0,00	Rp0,00	Rp0,00	Rp0,00	Rp0,00	Rp0,00	Rp1.309.800,00	Rp570.000,00	Rp1.879.800,00	Rp1.879.800,00	Rp1.469.800,00
5.1.02.03.02.0038	Belanja Pemeliharaan Alat Angkutan-Alat Angkutan Darat Bermotor-Kendaraan Bermotor Beroda Dua	Rp1.159.600,00	Rp0,00	Rp0,00	Rp0,00	Rp0,00	Rp0,00	Rp0,00	Rp579.800,00	Rp570.000,00	Rp1.149.800,00	Rp1.149.800,00	Rp9.800,00
5.1.02.03.02.0405	Belanja Pemeliharaan Komputer-Komputer Unit-Personal Computer	Rp2.190.000,00	Rp0,00	Rp0,00	Rp0,00	Rp0,00	Rp0,00	Rp0,00	Rp730.000,00	Rp0,00	Rp730.000,00	Rp730.000,00	Rp1.460.000,00
5.1.02.04	Belanja Perjalanan Dinas	Rp24.800.000,00	Rp0,00	Rp0,00	Rp0,00	Rp0,00	Rp0,00	Rp0,00	Rp9.900.000,00	Rp14.600.000,00	Rp24.500.000,00	Rp24.500.000,00	Rp300.000,00
5.1.02.04.01	Belanja Perjalanan Dinas Dalam Negeri	Rp24.800.000,00	Rp0,00	Rp0,00	Rp0,00	Rp0,00	Rp0,00	Rp0,00	Rp9.900.000,00	Rp14.600.000,00	Rp24.500.000,00	Rp24.500.000,00	Rp300.000,00
5.1.02.04.01.0004	Belanja Perjalanan Dinas Paket Meeting Dalam Kota	Rp24.800.000,00	Rp0,00	Rp0,00	Rp0,00	Rp0,00	Rp0,00	Rp0,00	Rp9.900.000,00	Rp14.600.000,00	Rp24.500.000,00	Rp24.500.000,00	Rp300.000,00
7.01.03	PROGRAM PEMBERDAYAAN MASYARAKAT DESA DAN KELURAHAN	Rp207.336.600,00	Rp0,00	Rp0,00	Rp0,00	Rp109.560.000,00	Rp0,00	Rp109.560.000,00	Rp70.000.000,00	Rp27.227.000,00	Rp97.227.000,00	Rp206.787.000,00	Rp549.600,00
7.01.03.2.02	Kegiatan Pemberdayaan Kelurahan	Rp207.336.600,00	Rp0,00	Rp0,00	Rp0,00	Rp109.560.000,00	Rp0,00	Rp109.560.000,00	Rp70.000.000,00	Rp27.227.000,00	Rp97.227.000,00	Rp206.787.000,00	Rp549.600,00
7.01.03.2.02.0002	Pembangunan Sarana dan Prasarana Kelurahan	Rp137.497.200,00	Rp0,00	Rp0,00	Rp0,00	Rp109.560.000,00	Rp0,00	Rp109.560.000,00	Rp14.523.500,00	Rp12.865.000,00	Rp27.388.500,00	Rp136.948.500,00	Rp548.700,00
5.1	BELANJA OPERASI	Rp56.637.200,00	Rp0,00	Rp0,00	Rp0,00	Rp50.000.000,00	Rp0,00	Rp50.000.000,00	Rp6.303.500,00	Rp330.000,00	Rp6.633.500,00	Rp56.633.500,00	Rp3.700,00
5.1.02	Belanja Barang dan Jasa	Rp56.637.200,00	Rp0,00	Rp0,00	Rp0,00	Rp50.000.000,00	Rp0,00	Rp50.000.000,00	Rp6.303.500,00	Rp330.000,00	Rp6.633.500,00	Rp56.633.500,00	Rp3.700,00

Kode Rekening	Uraian	Jumlah Anggaran	SPJ - LS Gaji			SPJ - LS Barang & Jasa			SPJ - UP/GU/TU			Jumlah SPJ (LS + UP/GU/TU) s.d Bulan ini	Sisa Pagu Anggaran
			s.d. Bulan Lalu	Bulan Ini	s.d. Bulan Ini	s.d. Bulan Lalu	Bulan Ini	s.d. Bulan Ini	s.d. Bulan Lalu	Bulan Ini	s.d. Bulan Ini		
1	2	3	4	5	6 = (4+5)	7	8	9 = (7+8)	10	11	12 = (10+11)	13 = (6+9+12)	14 = (3-13)
5.1.02.01	Belanja Barang	Rp6.637.200,00	Rp0,00	Rp0,00	Rp0,00	Rp0,00	Rp0,00	Rp0,00	Rp6.303.500,00	Rp330.000,00	Rp6.633.500,00	Rp6.633.500,00	Rp3.700,00
5.1.02.01.01	Belanja Barang Pakai Habis	Rp6.637.200,00	Rp0,00	Rp0,00	Rp0,00	Rp0,00	Rp0,00	Rp0,00	Rp6.303.500,00	Rp330.000,00	Rp6.633.500,00	Rp6.633.500,00	Rp3.700,00
5.1.02.01.01.0024	Belanja Alat/Bahan untuk Kegiatan Kantor-Alat Tulis Kantor	Rp3.700,00	Rp0,00	Rp0,00	Rp0,00	Rp0,00	Rp0,00	Rp0,00	Rp0,00	Rp0,00	Rp0,00	Rp0,00	Rp3.700,00
5.1.02.01.01.0029	Belanja Alat/Bahan untuk Kegiatan Kantor-Bahan Komputer	Rp330.000,00	Rp0,00	Rp0,00	Rp0,00	Rp0,00	Rp0,00	Rp0,00	Rp0,00	Rp330.000,00	Rp330.000,00	Rp330.000,00	Rp0,00
5.1.02.01.01.0030	Belanja Alat/Bahan untuk Kegiatan Kantor-Perabot Kantor	Rp4.797.500,00	Rp0,00	Rp0,00	Rp0,00	Rp0,00	Rp0,00	Rp0,00	Rp4.797.500,00	Rp0,00	Rp4.797.500,00	Rp4.797.500,00	Rp0,00
5.1.02.01.01.0032	Belanja Alat/Bahan untuk Kegiatan Kantor-Perlengkapan Dinas	Rp672.000,00	Rp0,00	Rp0,00	Rp0,00	Rp0,00	Rp0,00	Rp0,00	Rp672.000,00	Rp0,00	Rp672.000,00	Rp672.000,00	Rp0,00
5.1.02.01.01.0036	Belanja Alat/Bahan untuk Kegiatan Kantor-Alat/Bahan untuk Kegiatan Kantor Lainnya	Rp834.000,00	Rp0,00	Rp0,00	Rp0,00	Rp0,00	Rp0,00	Rp0,00	Rp834.000,00	Rp0,00	Rp834.000,00	Rp834.000,00	Rp0,00
5.1.02.02	Belanja Jasa	Rp0,00	Rp0,00	Rp0,00	Rp0,00	Rp0,00	Rp0,00	Rp0,00	Rp0,00	Rp0,00	Rp0,00	Rp0,00	Rp0,00
5.1.02.02.01	Belanja Jasa Kantor	Rp0,00	Rp0,00	Rp0,00	Rp0,00	Rp0,00	Rp0,00	Rp0,00	Rp0,00	Rp0,00	Rp0,00	Rp0,00	Rp0,00
5.1.02.02.01.0067	Belanja Pembayaran Pajak, Bea, dan Perizinan	Rp0,00	Rp0,00	Rp0,00	Rp0,00	Rp0,00	Rp0,00	Rp0,00	Rp0,00	Rp0,00	Rp0,00	Rp0,00	Rp0,00
5.1.02.03	Belanja Pemeliharaan	Rp50.000.000,00	Rp0,00	Rp0,00	Rp0,00	Rp50.000.000,00	Rp0,00	Rp50.000.000,00	Rp0,00	Rp0,00	Rp0,00	Rp50.000.000,00	Rp0,00
5.1.02.03.04	Belanja Pemeliharaan Jalan, Jaringan, dan Irigasi	Rp50.000.000,00	Rp0,00	Rp0,00	Rp0,00	Rp50.000.000,00	Rp0,00	Rp50.000.000,00	Rp0,00	Rp0,00	Rp0,00	Rp50.000.000,00	Rp0,00
5.1.02.03.04.0071	Belanja Pemeliharaan Bangunan Air-Bangunan Air Kotor-Bangunan Pembuang Air Kotor	Rp50.000.000,00	Rp0,00	Rp0,00	Rp0,00	Rp50.000.000,00	Rp0,00	Rp50.000.000,00	Rp0,00	Rp0,00	Rp0,00	Rp50.000.000,00	Rp0,00
5.2	BELANJA MODAL	Rp80.860.000,00	Rp0,00	Rp0,00	Rp0,00	Rp59.560.000,00	Rp0,00	Rp59.560.000,00	Rp8.220.000,00	Rp12.535.000,00	Rp20.755.000,00	Rp80.315.000,00	Rp545.000,00
5.2.02	Belanja Modal Peralatan dan Mesin	Rp25.860.000,00	Rp0,00	Rp0,00	Rp0,00	Rp19.560.000,00	Rp0,00	Rp19.560.000,00	Rp720.000,00	Rp5.035.000,00	Rp5.755.000,00	Rp25.315.000,00	Rp545.000,00
5.2.02.05	Belanja Modal Alat Kantor dan Rumah Tangga	Rp2.760.000,00	Rp0,00	Rp0,00	Rp0,00	Rp0,00	Rp0,00	Rp0,00	Rp720.000,00	Rp2.040.000,00	Rp2.760.000,00	Rp2.760.000,00	Rp0,00
5.2.02.05.01	Belanja Modal Alat Kantor	Rp2.040.000,00	Rp0,00	Rp0,00	Rp0,00	Rp0,00	Rp0,00	Rp0,00	Rp0,00	Rp2.040.000,00	Rp2.040.000,00	Rp2.040.000,00	Rp0,00
5.2.02.05.01.0004	Belanja Modal Alat Penyimpan Perlengkapan Kantor	Rp2.040.000,00	Rp0,00	Rp0,00	Rp0,00	Rp0,00	Rp0,00	Rp0,00	Rp0,00	Rp2.040.000,00	Rp2.040.000,00	Rp2.040.000,00	Rp0,00
5.2.02.05.02	Belanja Modal Alat Rumah Tangga	Rp720.000,00	Rp0,00	Rp0,00	Rp0,00	Rp0,00	Rp0,00	Rp0,00	Rp720.000,00	Rp0,00	Rp720.000,00	Rp720.000,00	Rp0,00
5.2.02.05.02.0006	Belanja Modal Alat Rumah Tangga Lainnya (Home Use)	Rp720.000,00	Rp0,00	Rp0,00	Rp0,00	Rp0,00	Rp0,00	Rp0,00	Rp720.000,00	Rp0,00	Rp720.000,00	Rp720.000,00	Rp0,00
5.2.02.10	Belanja Modal Komputer	Rp23.100.000,00	Rp0,00	Rp0,00	Rp0,00	Rp19.560.000,00	Rp0,00	Rp19.560.000,00	Rp0,00	Rp2.995.000,00	Rp2.995.000,00	Rp22.555.000,00	Rp545.000,00
5.2.02.10.01	Belanja Modal Komputer Unit	Rp19.560.000,00	Rp0,00	Rp0,00	Rp0,00	Rp19.560.000,00	Rp0,00	Rp19.560.000,00	Rp0,00	Rp0,00	Rp0,00	Rp19.560.000,00	Rp0,00
5.2.02.10.01.0002	Belanja Modal Personal Computer	Rp19.560.000,00	Rp0,00	Rp0,00	Rp0,00	Rp19.560.000,00	Rp0,00	Rp19.560.000,00	Rp0,00	Rp0,00	Rp0,00	Rp19.560.000,00	Rp0,00
5.2.02.10.02	Belanja Modal Peralatan Komputer	Rp3.540.000,00	Rp0,00	Rp0,00	Rp0,00	Rp0,00	Rp0,00	Rp0,00	Rp0,00	Rp2.995.000,00	Rp2.995.000,00	Rp2.995.000,00	Rp545.000,00
5.2.02.10.02.0003	Belanja Modal Peralatan Personal Computer	Rp3.540.000,00	Rp0,00	Rp0,00	Rp0,00	Rp0,00	Rp0,00	Rp0,00	Rp0,00	Rp2.995.000,00	Rp2.995.000,00	Rp2.995.000,00	Rp545.000,00
5.2.03	Belanja Modal Gedung dan Bangunan	Rp40.000.000,00	Rp0,00	Rp0,00	Rp0,00	Rp40.000.000,00	Rp0,00	Rp40.000.000,00	Rp0,00	Rp0,00	Rp0,00	Rp40.000.000,00	Rp0,00

Kode Rekening	Uraian	Jumlah Anggaran	SPJ - LS Gaji			SPJ - LS Barang & Jasa			SPJ - UP/GU/TU			Jumlah SPJ (LS + UP/GU/TU) s.d Bulan ini	Sisa Pagu Anggaran
			s.d. Bulan Lalu	Bulan Ini	s.d. Bulan Ini	s.d. Bulan Lalu	Bulan Ini	s.d. Bulan Ini	s.d. Bulan Lalu	Bulan Ini	s.d. Bulan Ini		
1	2	3	4	5	6 = (4+5)	7	8	9 = (7+8)	10	11	12 = (10+11)	13 = (6+9+12)	14 = (3-13)
5.2.03.01	Belanja Modal Bangunan Gedung	Rp40.000.000,00	Rp0,00	Rp0,00	Rp0,00	Rp40.000.000,00	Rp0,00	Rp40.000.000,00	Rp0,00	Rp0,00	Rp0,00	Rp40.000.000,00	Rp0,00
5.2.03.01.01	Belanja Modal Bangunan Gedung Tempat Kerja	Rp40.000.000,00	Rp0,00	Rp0,00	Rp0,00	Rp40.000.000,00	Rp0,00	Rp40.000.000,00	Rp0,00	Rp0,00	Rp0,00	Rp40.000.000,00	Rp0,00
5.2.03.01.01.0030	Belanja Modal Bangunan Gedung Tempat Kerja Lainnya	Rp40.000.000,00	Rp0,00	Rp0,00	Rp0,00	Rp40.000.000,00	Rp0,00	Rp40.000.000,00	Rp0,00	Rp0,00	Rp0,00	Rp40.000.000,00	Rp0,00
5.2.04	Belanja Modal Jalan, Jaringan, dan Irigasi	Rp15.000.000,00	Rp0,00	Rp0,00	Rp0,00	Rp0,00	Rp0,00	Rp0,00	Rp7.500.000,00	Rp7.500.000,00	Rp15.000.000,00	Rp15.000.000,00	Rp0,00
5.2.04.02	Belanja Modal Bangunan Air	Rp0,00	Rp0,00	Rp0,00	Rp0,00	Rp0,00	Rp0,00	Rp0,00	Rp0,00	Rp0,00	Rp0,00	Rp0,00	Rp0,00
5.2.04.02.07	Belanja Modal Bangunan Air Kotor	Rp0,00	Rp0,00	Rp0,00	Rp0,00	Rp0,00	Rp0,00	Rp0,00	Rp0,00	Rp0,00	Rp0,00	Rp0,00	Rp0,00
5.2.04.02.07.0003	Belanja Modal Bangunan Pembuang Air Kotor	Rp0,00	Rp0,00	Rp0,00	Rp0,00	Rp0,00	Rp0,00	Rp0,00	Rp0,00	Rp0,00	Rp0,00	Rp0,00	Rp0,00
5.2.04.03	Belanja Modal Instalasi	Rp15.000.000,00	Rp0,00	Rp0,00	Rp0,00	Rp0,00	Rp0,00	Rp0,00	Rp7.500.000,00	Rp7.500.000,00	Rp15.000.000,00	Rp15.000.000,00	Rp0,00
5.2.04.03.01	Belanja Modal Instalasi Air Bersih/Air Baku	Rp15.000.000,00	Rp0,00	Rp0,00	Rp0,00	Rp0,00	Rp0,00	Rp0,00	Rp7.500.000,00	Rp7.500.000,00	Rp15.000.000,00	Rp15.000.000,00	Rp0,00
5.2.04.03.01.0002	Belanja Modal Instalasi Air Sumber/Mata Air	Rp15.000.000,00	Rp0,00	Rp0,00	Rp0,00	Rp0,00	Rp0,00	Rp0,00	Rp7.500.000,00	Rp7.500.000,00	Rp15.000.000,00	Rp15.000.000,00	Rp0,00
7.01.03.2.02.0003	Pemberdayaan Masyarakat di Kelurahan	Rp69.839.400,00	Rp0,00	Rp0,00	Rp0,00	Rp0,00	Rp0,00	Rp0,00	Rp55.476.500,00	Rp14.362.000,00	Rp69.838.500,00	Rp69.838.500,00	Rp900,00
5.1	BELANJA OPERASI	Rp69.839.400,00	Rp0,00	Rp0,00	Rp0,00	Rp0,00	Rp0,00	Rp0,00	Rp55.476.500,00	Rp14.362.000,00	Rp69.838.500,00	Rp69.838.500,00	Rp900,00
5.1.02	Belanja Barang dan Jasa	Rp69.839.400,00	Rp0,00	Rp0,00	Rp0,00	Rp0,00	Rp0,00	Rp0,00	Rp55.476.500,00	Rp14.362.000,00	Rp69.838.500,00	Rp69.838.500,00	Rp900,00
5.1.02.02	Belanja Jasa	Rp40.000.000,00	Rp0,00	Rp0,00	Rp0,00	Rp0,00	Rp0,00	Rp0,00	Rp34.300.000,00	Rp5.700.000,00	Rp40.000.000,00	Rp40.000.000,00	Rp0,00
5.1.02.02.12	Belanja Kursus/Pelatihan, Sosialisasi, Bimbingan Teknis serta Pendidikan dan Pelatihan	Rp40.000.000,00	Rp0,00	Rp0,00	Rp0,00	Rp0,00	Rp0,00	Rp0,00	Rp34.300.000,00	Rp5.700.000,00	Rp40.000.000,00	Rp40.000.000,00	Rp0,00
5.1.02.02.12.0001	Belanja Kursus Singkat/Pelatihan	Rp40.000.000,00	Rp0,00	Rp0,00	Rp0,00	Rp0,00	Rp0,00	Rp0,00	Rp34.300.000,00	Rp5.700.000,00	Rp40.000.000,00	Rp40.000.000,00	Rp0,00
5.1.02.03	Belanja Pemeliharaan	Rp1.739.400,00	Rp0,00	Rp0,00	Rp0,00	Rp0,00	Rp0,00	Rp0,00	Rp1.476.500,00	Rp262.000,00	Rp1.738.500,00	Rp1.738.500,00	Rp900,00
5.1.02.03.02	Belanja Pemeliharaan Peralatan dan Mesin	Rp1.739.400,00	Rp0,00	Rp0,00	Rp0,00	Rp0,00	Rp0,00	Rp0,00	Rp1.476.500,00	Rp262.000,00	Rp1.738.500,00	Rp1.738.500,00	Rp900,00
5.1.02.03.02.0038	Belanja Pemeliharaan Alat Angkutan-Alat Angkutan Darat Bermotor-Kendaraan Bermotor Beroda Dua	Rp1.739.400,00	Rp0,00	Rp0,00	Rp0,00	Rp0,00	Rp0,00	Rp0,00	Rp1.476.500,00	Rp262.000,00	Rp1.738.500,00	Rp1.738.500,00	Rp900,00
5.1.02.04	Belanja Perjalanan Dinas	Rp28.100.000,00	Rp0,00	Rp0,00	Rp0,00	Rp0,00	Rp0,00	Rp0,00	Rp19.700.000,00	Rp8.400.000,00	Rp28.100.000,00	Rp28.100.000,00	Rp0,00
5.1.02.04.01	Belanja Perjalanan Dinas Dalam Negeri	Rp28.100.000,00	Rp0,00	Rp0,00	Rp0,00	Rp0,00	Rp0,00	Rp0,00	Rp19.700.000,00	Rp8.400.000,00	Rp28.100.000,00	Rp28.100.000,00	Rp0,00
5.1.02.04.01.0003	Belanja Perjalanan Dinas Dalam Kota	Rp28.100.000,00	Rp0,00	Rp0,00	Rp0,00	Rp0,00	Rp0,00	Rp0,00	Rp19.700.000,00	Rp8.400.000,00	Rp28.100.000,00	Rp28.100.000,00	Rp0,00
Kelurahan Menteng		Rp260.000.000,00	Rp0,00	Rp0,00	Rp0,00	Rp182.715.000,00	Rp0,00	Rp182.715.000,00	Rp32.248.000,00	Rp28.833.991,00	Rp61.081.991,00	Rp243.796.991,00	Rp16.203.009,00
7.01.02	PROGRAM PENYELENGGARAAN PEMERINTAHAN DAN PELAYANAN PUBLIK	Rp60.000.000,00	Rp0,00	Rp0,00	Rp0,00	Rp0,00	Rp0,00	Rp0,00	Rp22.248.000,00	Rp22.833.991,00	Rp45.081.991,00	Rp45.081.991,00	Rp14.918.009,00

Kode Rekening	Uraian	Jumlah Anggaran	SPJ - LS Gaji			SPJ - LS Barang & Jasa			SPJ - UP/GU/TU			Jumlah SPJ (LS + UP/GU/TU) s.d Bulan ini	Sisa Pagu Anggaran
			s.d. Bulan Lalu	Bulan Ini	s.d. Bulan Ini	s.d. Bulan Lalu	Bulan Ini	s.d. Bulan Ini	s.d. Bulan Lalu	Bulan Ini	s.d. Bulan Ini		
1	2	3	4	5	6 = (4+5)	7	8	9 = (7+8)	10	11	12 = (10+11)	13 = (6+9+12)	14 = (3-13)
7.01.02.2.01	Koordinasi Penyelenggaraan Kegiatan Pemerintahan di Tingkat Kecamatan	Rp60.000.000,00	Rp0,00	Rp0,00	Rp0,00	Rp0,00	Rp0,00	Rp0,00	Rp22.248.000,00	Rp22.833.991,00	Rp45.081.991,00	Rp45.081.991,00	Rp14.918.009,00
7.01.02.2.01.0002	Peningkatan Efektifitas Kegiatan Pemerintahan di Tingkat Kecamatan	Rp60.000.000,00	Rp0,00	Rp0,00	Rp0,00	Rp0,00	Rp0,00	Rp0,00	Rp22.248.000,00	Rp22.833.991,00	Rp45.081.991,00	Rp45.081.991,00	Rp14.918.009,00
5.1	BELANJA OPERASI	Rp60.000.000,00	Rp0,00	Rp0,00	Rp0,00	Rp0,00	Rp0,00	Rp0,00	Rp22.248.000,00	Rp22.833.991,00	Rp45.081.991,00	Rp45.081.991,00	Rp14.918.009,00
5.1.01	Belanja Pegawai	Rp3.720.000,00	Rp0,00	Rp0,00	Rp0,00	Rp0,00	Rp0,00	Rp0,00	Rp930.000,00	Rp2.790.000,00	Rp3.720.000,00	Rp3.720.000,00	Rp0,00
5.1.01.03	Tambahan Penghasilan berdasarkan Pertimbangan Objektif Lainnya ASN	Rp3.720.000,00	Rp0,00	Rp0,00	Rp0,00	Rp0,00	Rp0,00	Rp0,00	Rp930.000,00	Rp2.790.000,00	Rp3.720.000,00	Rp3.720.000,00	Rp0,00
5.1.01.03.07	Belanja Honorarium	Rp3.720.000,00	Rp0,00	Rp0,00	Rp0,00	Rp0,00	Rp0,00	Rp0,00	Rp930.000,00	Rp2.790.000,00	Rp3.720.000,00	Rp3.720.000,00	Rp0,00
5.1.01.03.07.0001	Belanja Honorarium Penanggungjawaban Pengelola Keuangan	Rp3.720.000,00	Rp0,00	Rp0,00	Rp0,00	Rp0,00	Rp0,00	Rp0,00	Rp930.000,00	Rp2.790.000,00	Rp3.720.000,00	Rp3.720.000,00	Rp0,00
5.1.02	Belanja Barang dan Jasa	Rp56.280.000,00	Rp0,00	Rp0,00	Rp0,00	Rp0,00	Rp0,00	Rp0,00	Rp21.318.000,00	Rp20.043.991,00	Rp41.361.991,00	Rp41.361.991,00	Rp14.918.009,00
5.1.02.01	Belanja Barang	Rp35.491.200,00	Rp0,00	Rp0,00	Rp0,00	Rp0,00	Rp0,00	Rp0,00	Rp19.629.500,00	Rp13.549.000,00	Rp33.178.500,00	Rp33.178.500,00	Rp2.312.700,00
5.1.02.01.01	Belanja Barang Pakai Habis	Rp35.491.200,00	Rp0,00	Rp0,00	Rp0,00	Rp0,00	Rp0,00	Rp0,00	Rp19.629.500,00	Rp13.549.000,00	Rp33.178.500,00	Rp33.178.500,00	Rp2.312.700,00
5.1.02.01.01.0024	Belanja Alat/Bahan untuk Kegiatan Kantor-Alat Tulis Kantor	Rp6.305.200,00	Rp0,00	Rp0,00	Rp0,00	Rp0,00	Rp0,00	Rp0,00	Rp6.039.800,00	Rp0,00	Rp6.039.800,00	Rp6.039.800,00	Rp265.400,00
5.1.02.01.01.0025	Belanja Alat/Bahan untuk Kegiatan Kantor- Kertas dan Cover	Rp5.568.000,00	Rp0,00	Rp0,00	Rp0,00	Rp0,00	Rp0,00	Rp0,00	Rp3.118.200,00	Rp1.980.000,00	Rp5.098.200,00	Rp5.098.200,00	Rp469.800,00
5.1.02.01.01.0026	Belanja Alat/Bahan untuk Kegiatan Kantor- Bahan Cetak	Rp4.982.100,00	Rp0,00	Rp0,00	Rp0,00	Rp0,00	Rp0,00	Rp0,00	Rp2.457.000,00	Rp1.985.000,00	Rp4.442.000,00	Rp4.442.000,00	Rp540.100,00
5.1.02.01.01.0027	Belanja Alat/Bahan untuk Kegiatan Kantor-Benda Pos	Rp1.200.000,00	Rp0,00	Rp0,00	Rp0,00	Rp0,00	Rp0,00	Rp0,00	Rp0,00	Rp1.200.000,00	Rp1.200.000,00	Rp1.200.000,00	Rp0,00
5.1.02.01.01.0029	Belanja Alat/Bahan untuk Kegiatan Kantor-Bahan Komputer	Rp7.548.000,00	Rp0,00	Rp0,00	Rp0,00	Rp0,00	Rp0,00	Rp0,00	Rp4.558.000,00	Rp1.953.000,00	Rp6.511.000,00	Rp6.511.000,00	Rp1.037.000,00
5.1.02.01.01.0036	Belanja Alat/Bahan untuk Kegiatan Kantor-Alat/Bahan untuk Kegiatan Kantor Lainnya	Rp1.912.900,00	Rp0,00	Rp0,00	Rp0,00	Rp0,00	Rp0,00	Rp0,00	Rp1.531.500,00	Rp381.000,00	Rp1.912.500,00	Rp1.912.500,00	Rp400,00
5.1.02.01.01.0052	Belanja Makanan dan Minuman Rapat	Rp7.975.000,00	Rp0,00	Rp0,00	Rp0,00	Rp0,00	Rp0,00	Rp0,00	Rp1.925.000,00	Rp6.050.000,00	Rp7.975.000,00	Rp7.975.000,00	Rp0,00
5.1.02.02	Belanja Jasa	Rp8.458.800,00	Rp0,00	Rp0,00	Rp0,00	Rp0,00	Rp0,00	Rp0,00	Rp1.323.500,00	Rp6.494.991,00	Rp7.818.491,00	Rp7.818.491,00	Rp640.309,00
5.1.02.02.01	Belanja Jasa Kantor	Rp8.458.800,00	Rp0,00	Rp0,00	Rp0,00	Rp0,00	Rp0,00	Rp0,00	Rp1.323.500,00	Rp6.494.991,00	Rp7.818.491,00	Rp7.818.491,00	Rp640.309,00
5.1.02.02.01.0051	Belanja Jasa Pengolahan Sampah	Rp1.200.000,00	Rp0,00	Rp0,00	Rp0,00	Rp0,00	Rp0,00	Rp0,00	Rp300.000,00	Rp300.000,00	Rp600.000,00	Rp600.000,00	Rp600.000,00
5.1.02.02.01.0061	Belanja Tagihan Listrik	Rp4.258.800,00	Rp0,00	Rp0,00	Rp0,00	Rp0,00	Rp0,00	Rp0,00	Rp1.023.500,00	Rp3.194.991,00	Rp4.218.491,00	Rp4.218.491,00	Rp40.309,00
5.1.02.02.01.0067	Belanja Pembayaran Pajak, Bea, dan Perizinan	Rp3.000.000,00	Rp0,00	Rp0,00	Rp0,00	Rp0,00	Rp0,00	Rp0,00	Rp0,00	Rp3.000.000,00	Rp3.000.000,00	Rp3.000.000,00	Rp0,00
5.1.02.03	Belanja Pemeliharaan	Rp730.000,00	Rp0,00	Rp0,00	Rp0,00	Rp0,00	Rp0,00	Rp0,00	Rp365.000,00	Rp0,00	Rp365.000,00	Rp365.000,00	Rp365.000,00
5.1.02.03.02	Belanja Pemeliharaan Peralatan dan Mesin	Rp730.000,00	Rp0,00	Rp0,00	Rp0,00	Rp0,00	Rp0,00	Rp0,00	Rp365.000,00	Rp0,00	Rp365.000,00	Rp365.000,00	Rp365.000,00
5.1.02.03.02.0405	Belanja Pemeliharaan Komputer-Komputer Unit-Personal Computer	Rp730.000,00	Rp0,00	Rp0,00	Rp0,00	Rp0,00	Rp0,00	Rp0,00	Rp365.000,00	Rp0,00	Rp365.000,00	Rp365.000,00	Rp365.000,00
5.1.02.04	Belanja Perjalanan Dinas	Rp11.600.000,00	Rp0,00	Rp0,00	Rp0,00	Rp0,00	Rp0,00	Rp0,00	Rp0,00	Rp0,00	Rp0,00	Rp0,00	Rp11.600.000,00

Kode Rekening	Uraian	Jumlah Anggaran	SPJ - LS Gaji			SPJ - LS Barang & Jasa			SPJ - UP/GU/TU			Jumlah SPJ (LS + UP/GU/TU) s.d Bulan ini	Sisa Pagu Anggaran
			s.d. Bulan Lalu	Bulan Ini	s.d. Bulan Ini	s.d. Bulan Lalu	Bulan Ini	s.d. Bulan Ini	s.d. Bulan Lalu	Bulan Ini	s.d. Bulan Ini		
1	2	3	4	5	6 = (4+5)	7	8	9 = (7+8)	10	11	12 = (10+11)	13 = (6+9+12)	14 = (3-13)
5.1.02.04.01	Belanja Perjalanan Dinas Dalam Negeri	Rp11.600.000,00	Rp0,00	Rp0,00	Rp0,00	Rp0,00	Rp0,00	Rp0,00	Rp0,00	Rp0,00	Rp0,00	Rp0,00	Rp11.600.000,00
5.1.02.04.01.0003	Belanja Perjalanan Dinas Dalam Kota	Rp4.800.000,00	Rp0,00	Rp0,00	Rp0,00	Rp0,00	Rp0,00	Rp0,00	Rp0,00	Rp0,00	Rp0,00	Rp0,00	Rp4.800.000,00
5.1.02.04.01.0004	Belanja Perjalanan Dinas Paket Meeting Dalam Kota	Rp6.800.000,00	Rp0,00	Rp0,00	Rp0,00	Rp0,00	Rp0,00	Rp0,00	Rp0,00	Rp0,00	Rp0,00	Rp0,00	Rp6.800.000,00
7.01.03	PROGRAM PEMBERDAYAAN MASYARAKAT DESA DAN KELURAHAN	Rp200.000.000,00	Rp0,00	Rp0,00	Rp0,00	Rp182.715.000,00	Rp0,00	Rp182.715.000,00	Rp10.000.000,00	Rp6.000.000,00	Rp16.000.000,00	Rp198.715.000,00	Rp1.285.000,00
7.01.03.2.02	Kegiatan Pemberdayaan Kelurahan	Rp200.000.000,00	Rp0,00	Rp0,00	Rp0,00	Rp182.715.000,00	Rp0,00	Rp182.715.000,00	Rp10.000.000,00	Rp6.000.000,00	Rp16.000.000,00	Rp198.715.000,00	Rp1.285.000,00
7.01.03.2.02.0002	Pembangunan Sarana dan Prasarana Kelurahan	Rp170.000.000,00	Rp0,00	Rp0,00	Rp0,00	Rp162.715.000,00	Rp0,00	Rp162.715.000,00	Rp0,00	Rp6.000.000,00	Rp6.000.000,00	Rp168.715.000,00	Rp1.285.000,00
5.1	BELANJA OPERASI	Rp12.522.500,00	Rp0,00	Rp0,00	Rp0,00	Rp11.315.000,00	Rp0,00	Rp11.315.000,00	Rp0,00	Rp0,00	Rp0,00	Rp11.315.000,00	Rp1.207.500,00
5.1.02	Belanja Barang dan Jasa	Rp12.522.500,00	Rp0,00	Rp0,00	Rp0,00	Rp11.315.000,00	Rp0,00	Rp11.315.000,00	Rp0,00	Rp0,00	Rp0,00	Rp11.315.000,00	Rp1.207.500,00
5.1.02.01	Belanja Barang	Rp11.522.500,00	Rp0,00	Rp0,00	Rp0,00	Rp11.315.000,00	Rp0,00	Rp11.315.000,00	Rp0,00	Rp0,00	Rp0,00	Rp11.315.000,00	Rp207.500,00
5.1.02.01.01	Belanja Barang Pakai Habis	Rp11.522.500,00	Rp0,00	Rp0,00	Rp0,00	Rp11.315.000,00	Rp0,00	Rp11.315.000,00	Rp0,00	Rp0,00	Rp0,00	Rp11.315.000,00	Rp207.500,00
5.1.02.01.01.0024	Belanja Alat/Bahan untuk Kegiatan Kantor-Alat Tulis Kantor	Rp141.800,00	Rp0,00	Rp0,00	Rp0,00	Rp0,00	Rp0,00	Rp0,00	Rp0,00	Rp0,00	Rp0,00	Rp0,00	Rp141.800,00
5.1.02.01.01.0030	Belanja Alat/Bahan untuk Kegiatan Kantor-Perabot Kantor	Rp11.380.700,00	Rp0,00	Rp0,00	Rp0,00	Rp11.315.000,00	Rp0,00	Rp11.315.000,00	Rp0,00	Rp0,00	Rp0,00	Rp11.315.000,00	Rp65.700,00
5.1.02.02	Belanja Jasa	Rp1.000.000,00	Rp0,00	Rp0,00	Rp0,00	Rp0,00	Rp0,00	Rp0,00	Rp0,00	Rp0,00	Rp0,00	Rp0,00	Rp1.000.000,00
5.1.02.02.01	Belanja Jasa Kantor	Rp1.000.000,00	Rp0,00	Rp0,00	Rp0,00	Rp0,00	Rp0,00	Rp0,00	Rp0,00	Rp0,00	Rp0,00	Rp0,00	Rp1.000.000,00
5.1.02.02.01.0067	Belanja Pembayaran Pajak, Bea, dan Perizinan	Rp1.000.000,00	Rp0,00	Rp0,00	Rp0,00	Rp0,00	Rp0,00	Rp0,00	Rp0,00	Rp0,00	Rp0,00	Rp0,00	Rp1.000.000,00
5.2	BELANJA MODAL	Rp157.477.500,00	Rp0,00	Rp0,00	Rp0,00	Rp151.400.000,00	Rp0,00	Rp151.400.000,00	Rp0,00	Rp6.000.000,00	Rp6.000.000,00	Rp157.400.000,00	Rp77.500,00
5.2.02	Belanja Modal Peralatan dan Mesin	Rp15.477.500,00	Rp0,00	Rp0,00	Rp0,00	Rp9.400.000,00	Rp0,00	Rp9.400.000,00	Rp0,00	Rp6.000.000,00	Rp6.000.000,00	Rp15.400.000,00	Rp77.500,00
5.2.02.05	Belanja Modal Alat Kantor dan Rumah Tangga	Rp3.000.000,00	Rp0,00	Rp0,00	Rp0,00	Rp0,00	Rp0,00	Rp0,00	Rp0,00	Rp3.000.000,00	Rp3.000.000,00	Rp3.000.000,00	Rp0,00
5.2.02.05.02	Belanja Modal Alat Rumah Tangga	Rp3.000.000,00	Rp0,00	Rp0,00	Rp0,00	Rp0,00	Rp0,00	Rp0,00	Rp0,00	Rp3.000.000,00	Rp3.000.000,00	Rp3.000.000,00	Rp0,00
5.2.02.05.02.0006	Belanja Modal Alat Rumah Tangga Lainnya (Home Use)	Rp3.000.000,00	Rp0,00	Rp0,00	Rp0,00	Rp0,00	Rp0,00	Rp0,00	Rp0,00	Rp3.000.000,00	Rp3.000.000,00	Rp3.000.000,00	Rp0,00
5.2.02.10	Belanja Modal Komputer	Rp12.477.500,00	Rp0,00	Rp0,00	Rp0,00	Rp9.400.000,00	Rp0,00	Rp9.400.000,00	Rp0,00	Rp3.000.000,00	Rp3.000.000,00	Rp12.400.000,00	Rp77.500,00
5.2.02.10.01	Belanja Modal Komputer Unit	Rp9.425.700,00	Rp0,00	Rp0,00	Rp0,00	Rp9.400.000,00	Rp0,00	Rp9.400.000,00	Rp0,00	Rp0,00	Rp0,00	Rp9.400.000,00	Rp25.700,00
5.2.02.10.01.0002	Belanja Modal Personal Computer	Rp9.425.700,00	Rp0,00	Rp0,00	Rp0,00	Rp9.400.000,00	Rp0,00	Rp9.400.000,00	Rp0,00	Rp0,00	Rp0,00	Rp9.400.000,00	Rp25.700,00
5.2.02.10.02	Belanja Modal Peralatan Komputer	Rp3.051.800,00	Rp0,00	Rp0,00	Rp0,00	Rp0,00	Rp0,00	Rp0,00	Rp0,00	Rp3.000.000,00	Rp3.000.000,00	Rp3.000.000,00	Rp51.800,00
5.2.02.10.02.0003	Belanja Modal Peralatan Personal Computer	Rp3.051.800,00	Rp0,00	Rp0,00	Rp0,00	Rp0,00	Rp0,00	Rp0,00	Rp0,00	Rp3.000.000,00	Rp3.000.000,00	Rp3.000.000,00	Rp51.800,00
5.2.04	Belanja Modal Jalan, Jaringan, dan Irigasi	Rp118.000.000,00	Rp0,00	Rp0,00	Rp0,00	Rp118.000.000,00	Rp0,00	Rp118.000.000,00	Rp0,00	Rp0,00	Rp0,00	Rp118.000.000,00	Rp0,00
5.2.04.02	Belanja Modal Bangunan Air	Rp118.000.000,00	Rp0,00	Rp0,00	Rp0,00	Rp118.000.000,00	Rp0,00	Rp118.000.000,00	Rp0,00	Rp0,00	Rp0,00	Rp118.000.000,00	Rp0,00

Kode Rekening	Uraian	Jumlah Anggaran	SPJ - LS Gaji			SPJ - LS Barang & Jasa			SPJ - UP/GU/TU			Jumlah SPJ (LS + UP/GU/TU) s.d Bulan ini	Sisa Pagu Anggaran
			s.d. Bulan Lalu	Bulan Ini	s.d. Bulan Ini	s.d. Bulan Lalu	Bulan Ini	s.d. Bulan Ini	s.d. Bulan Lalu	Bulan Ini	s.d. Bulan Ini		
1	2	3	4	5	6 = (4+5)	7	8	9 = (7+8)	10	11	12 = (10+11)	13 = (6+9+12)	14 = (3-13)
5.2.04.02.07	Belanja Modal Bangunan Air Kotor	Rp118.000.000,00	Rp0,00	Rp0,00	Rp0,00	Rp118.000.000,00	Rp0,00	Rp118.000.000,00	Rp0,00	Rp0,00	Rp0,00	Rp118.000.000,00	Rp0,00
5.2.04.02.07.0003	Belanja Modal Bangunan Pembuang Air Kotor	Rp118.000.000,00	Rp0,00	Rp0,00	Rp0,00	Rp118.000.000,00	Rp0,00	Rp118.000.000,00	Rp0,00	Rp0,00	Rp0,00	Rp118.000.000,00	Rp0,00
5.2.05	Belanja Modal Aset Tetap Lainnya	Rp24.000.000,00	Rp0,00	Rp0,00	Rp0,00	Rp24.000.000,00	Rp0,00	Rp24.000.000,00	Rp0,00	Rp0,00	Rp0,00	Rp24.000.000,00	Rp0,00
5.2.05.02	Belanja Modal Barang Bercorak Kesenian/Kebudayaan/Olahraga	Rp24.000.000,00	Rp0,00	Rp0,00	Rp0,00	Rp24.000.000,00	Rp0,00	Rp24.000.000,00	Rp0,00	Rp0,00	Rp0,00	Rp24.000.000,00	Rp0,00
5.2.05.02.01	Belanja Modal Barang Bercorak Kesenian	Rp24.000.000,00	Rp0,00	Rp0,00	Rp0,00	Rp24.000.000,00	Rp0,00	Rp24.000.000,00	Rp0,00	Rp0,00	Rp0,00	Rp24.000.000,00	Rp0,00
5.2.05.02.01.0001	Belanja Modal Alat Musik	Rp24.000.000,00	Rp0,00	Rp0,00	Rp0,00	Rp24.000.000,00	Rp0,00	Rp24.000.000,00	Rp0,00	Rp0,00	Rp0,00	Rp24.000.000,00	Rp0,00
7.01.03.2.02.0003	Pemberdayaan Masyarakat di Kelurahan	Rp30.000.000,00	Rp0,00	Rp0,00	Rp0,00	Rp20.000.000,00	Rp0,00	Rp20.000.000,00	Rp10.000.000,00	Rp0,00	Rp10.000.000,00	Rp30.000.000,00	Rp0,00
5.1	BELANJA OPERASI	Rp30.000.000,00	Rp0,00	Rp0,00	Rp0,00	Rp20.000.000,00	Rp0,00	Rp20.000.000,00	Rp10.000.000,00	Rp0,00	Rp10.000.000,00	Rp30.000.000,00	Rp0,00
5.1.02	Belanja Barang dan Jasa	Rp30.000.000,00	Rp0,00	Rp0,00	Rp0,00	Rp20.000.000,00	Rp0,00	Rp20.000.000,00	Rp10.000.000,00	Rp0,00	Rp10.000.000,00	Rp30.000.000,00	Rp0,00
5.1.02.02	Belanja Jasa	Rp30.000.000,00	Rp0,00	Rp0,00	Rp0,00	Rp20.000.000,00	Rp0,00	Rp20.000.000,00	Rp10.000.000,00	Rp0,00	Rp10.000.000,00	Rp30.000.000,00	Rp0,00
5.1.02.02.12	Belanja Kursus/Pelatihan, Sosialisasi, Bimbingan Teknis serta Pendidikan dan Pelatihan	Rp30.000.000,00	Rp0,00	Rp0,00	Rp0,00	Rp20.000.000,00	Rp0,00	Rp20.000.000,00	Rp10.000.000,00	Rp0,00	Rp10.000.000,00	Rp30.000.000,00	Rp0,00
5.1.02.02.12.0001	Belanja Kursus Singkat/Pelatihan	Rp30.000.000,00	Rp0,00	Rp0,00	Rp0,00	Rp20.000.000,00	Rp0,00	Rp20.000.000,00	Rp10.000.000,00	Rp0,00	Rp10.000.000,00	Rp30.000.000,00	Rp0,00
Kelurahan Bukit Tunggal		Rp260.000.000,00	Rp0,00	Rp0,00	Rp0,00	Rp38.100.000,00	Rp151.265.800,00	Rp189.365.800,00	Rp47.161.700,00	Rp20.870.300,00	Rp68.032.000,00	Rp257.397.800,00	Rp2.602.200,00
7.01.02	PROGRAM PENYELENGGARAAN PEMERINTAHAN DAN PELAYANAN PUBLIK	Rp60.000.000,00	Rp0,00	Rp0,00	Rp0,00	Rp0,00	Rp0,00	Rp0,00	Rp37.161.700,00	Rp20.870.300,00	Rp58.032.000,00	Rp58.032.000,00	Rp1.968.000,00
7.01.02.2.01	Koordinasi Penyelenggaraan Kegiatan Pemerintahan di Tingkat Kecamatan	Rp60.000.000,00	Rp0,00	Rp0,00	Rp0,00	Rp0,00	Rp0,00	Rp0,00	Rp37.161.700,00	Rp20.870.300,00	Rp58.032.000,00	Rp58.032.000,00	Rp1.968.000,00
7.01.02.2.01.0002	Peningkatan Efektifitas Kegiatan Pemerintahan di Tingkat Kecamatan	Rp60.000.000,00	Rp0,00	Rp0,00	Rp0,00	Rp0,00	Rp0,00	Rp0,00	Rp37.161.700,00	Rp20.870.300,00	Rp58.032.000,00	Rp58.032.000,00	Rp1.968.000,00
5.1	BELANJA OPERASI	Rp60.000.000,00	Rp0,00	Rp0,00	Rp0,00	Rp0,00	Rp0,00	Rp0,00	Rp37.161.700,00	Rp20.870.300,00	Rp58.032.000,00	Rp58.032.000,00	Rp1.968.000,00
5.1.01	Belanja Pegawai	Rp3.720.000,00	Rp0,00	Rp0,00	Rp0,00	Rp0,00	Rp0,00	Rp0,00	Rp3.720.000,00	Rp0,00	Rp3.720.000,00	Rp3.720.000,00	Rp0,00
5.1.01.03	Tambahan Penghasilan berdasarkan Pertimbangan Objektif Lainnya ASN	Rp3.720.000,00	Rp0,00	Rp0,00	Rp0,00	Rp0,00	Rp0,00	Rp0,00	Rp3.720.000,00	Rp0,00	Rp3.720.000,00	Rp3.720.000,00	Rp0,00
5.1.01.03.07	Belanja Honorarium	Rp3.720.000,00	Rp0,00	Rp0,00	Rp0,00	Rp0,00	Rp0,00	Rp0,00	Rp3.720.000,00	Rp0,00	Rp3.720.000,00	Rp3.720.000,00	Rp0,00
5.1.01.03.07.0001	Belanja Honorarium Penanggungjawaban Pengelola Keuangan	Rp3.720.000,00	Rp0,00	Rp0,00	Rp0,00	Rp0,00	Rp0,00	Rp0,00	Rp3.720.000,00	Rp0,00	Rp3.720.000,00	Rp3.720.000,00	Rp0,00
5.1.02	Belanja Barang dan Jasa	Rp56.280.000,00	Rp0,00	Rp0,00	Rp0,00	Rp0,00	Rp0,00	Rp0,00	Rp33.441.700,00	Rp20.870.300,00	Rp54.312.000,00	Rp54.312.000,00	Rp1.968.000,00
5.1.02.01	Belanja Barang	Rp21.038.000,00	Rp0,00	Rp0,00	Rp0,00	Rp0,00	Rp0,00	Rp0,00	Rp10.508.500,00	Rp9.913.300,00	Rp20.421.800,00	Rp20.421.800,00	Rp616.200,00
5.1.02.01.01	Belanja Barang Pakai Habis	Rp21.038.000,00	Rp0,00	Rp0,00	Rp0,00	Rp0,00	Rp0,00	Rp0,00	Rp10.508.500,00	Rp9.913.300,00	Rp20.421.800,00	Rp20.421.800,00	Rp616.200,00
5.1.02.01.01.0024	Belanja Alat/Bahan untuk Kegiatan Kantor-Alat Tulis Kantor	Rp2.391.800,00	Rp0,00	Rp0,00	Rp0,00	Rp0,00	Rp0,00	Rp0,00	Rp1.195.800,00	Rp1.194.600,00	Rp2.390.400,00	Rp2.390.400,00	Rp1.400,00

Kode Rekening	Uraian	Jumlah Anggaran	SPJ - LS Gaji			SPJ - LS Barang & Jasa			SPJ - UP/GU/TU			Jumlah SPJ (LS + UP/GU/TU) s.d Bulan ini	Sisa Pagu Anggaran
			s.d. Bulan Lalu	Bulan Ini	s.d. Bulan Ini	s.d. Bulan Lalu	Bulan Ini	s.d. Bulan Ini	s.d. Bulan Lalu	Bulan Ini	s.d. Bulan Ini		
1	2	3	4	5	6 = (4+5)	7	8	9 = (7+8)	10	11	12 = (10+11)	13 = (6+9+12)	14 = (3-13)
5.1.02.01.01.0025	Belanja Alat/Bahan untuk Kegiatan Kantor- Kertas dan Cover	Rp3.410.400,00	Rp0,00	Rp0,00	Rp0,00	Rp0,00	Rp0,00	Rp0,00	Rp1.531.200,00	Rp1.550.400,00	Rp3.081.600,00	Rp3.081.600,00	Rp328.800,00
5.1.02.01.01.0026	Belanja Alat/Bahan untuk Kegiatan Kantor- Bahan Cetak	Rp3.328.400,00	Rp0,00	Rp0,00	Rp0,00	Rp0,00	Rp0,00	Rp0,00	Rp1.663.500,00	Rp1.664.700,00	Rp3.328.200,00	Rp3.328.200,00	Rp200,00
5.1.02.01.01.0029	Belanja Alat/Bahan untuk Kegiatan Kantor-Bahan Komputer	Rp3.798.000,00	Rp0,00	Rp0,00	Rp0,00	Rp0,00	Rp0,00	Rp0,00	Rp1.638.000,00	Rp1.903.600,00	Rp3.541.600,00	Rp3.541.600,00	Rp256.400,00
5.1.02.01.01.0036	Belanja Alat/Bahan untuk Kegiatan Kantor-Alat/Bahan untuk Kegiatan Kantor Lainnya	Rp519.400,00	Rp0,00	Rp0,00	Rp0,00	Rp0,00	Rp0,00	Rp0,00	Rp490.000,00	Rp0,00	Rp490.000,00	Rp490.000,00	Rp29.400,00
5.1.02.01.01.0052	Belanja Makanan dan Minuman Rapat	Rp7.590.000,00	Rp0,00	Rp0,00	Rp0,00	Rp0,00	Rp0,00	Rp0,00	Rp3.990.000,00	Rp3.600.000,00	Rp7.590.000,00	Rp7.590.000,00	Rp0,00
5.1.02.02	Belanja Jasa	Rp25.242.000,00	Rp0,00	Rp0,00	Rp0,00	Rp0,00	Rp0,00	Rp0,00	Rp15.833.200,00	Rp8.057.000,00	Rp23.890.200,00	Rp23.890.200,00	Rp1.351.800,00
5.1.02.02.01	Belanja Jasa Kantor	Rp25.242.000,00	Rp0,00	Rp0,00	Rp0,00	Rp0,00	Rp0,00	Rp0,00	Rp15.833.200,00	Rp8.057.000,00	Rp23.890.200,00	Rp23.890.200,00	Rp1.351.800,00
5.1.02.02.01.0051	Belanja Jasa Pengolahan Sampah	Rp1.200.000,00	Rp0,00	Rp0,00	Rp0,00	Rp0,00	Rp0,00	Rp0,00	Rp1.200.000,00	Rp0,00	Rp1.200.000,00	Rp1.200.000,00	Rp0,00
5.1.02.02.01.0061	Belanja Tagihan Listrik	Rp12.042.000,00	Rp0,00	Rp0,00	Rp0,00	Rp0,00	Rp0,00	Rp0,00	Rp9.476.800,00	Rp1.978.800,00	Rp11.455.600,00	Rp11.455.600,00	Rp586.400,00
5.1.02.02.01.0063	Belanja Kawat/Faksimili/Internet/TV Berlangganan	Rp7.000.000,00	Rp0,00	Rp0,00	Rp0,00	Rp0,00	Rp0,00	Rp0,00	Rp5.156.400,00	Rp1.078.200,00	Rp6.234.600,00	Rp6.234.600,00	Rp765.400,00
5.1.02.02.01.0067	Belanja Pembayaran Pajak, Bea, dan Perizinan	Rp5.000.000,00	Rp0,00	Rp0,00	Rp0,00	Rp0,00	Rp0,00	Rp0,00	Rp0,00	Rp5.000.000,00	Rp5.000.000,00	Rp5.000.000,00	Rp0,00
5.1.02.04	Belanja Perjalanan Dinas	Rp10.000.000,00	Rp0,00	Rp0,00	Rp0,00	Rp0,00	Rp0,00	Rp0,00	Rp7.100.000,00	Rp2.900.000,00	Rp10.000.000,00	Rp10.000.000,00	Rp0,00
5.1.02.04.01	Belanja Perjalanan Dinas Dalam Negeri	Rp10.000.000,00	Rp0,00	Rp0,00	Rp0,00	Rp0,00	Rp0,00	Rp0,00	Rp7.100.000,00	Rp2.900.000,00	Rp10.000.000,00	Rp10.000.000,00	Rp0,00
5.1.02.04.01.0004	Belanja Perjalanan Dinas Paket Meeting Dalam Kota	Rp10.000.000,00	Rp0,00	Rp0,00	Rp0,00	Rp0,00	Rp0,00	Rp0,00	Rp7.100.000,00	Rp2.900.000,00	Rp10.000.000,00	Rp10.000.000,00	Rp0,00
7.01.03	PROGRAM PEMBERDAYAAN MASYARAKAT DESA DAN KELURAHAN	Rp200.000.000,00	Rp0,00	Rp0,00	Rp0,00	Rp38.100.000,00	Rp151.265.800,00	Rp189.365.800,00	Rp10.000.000,00	Rp0,00	Rp10.000.000,00	Rp199.365.800,00	Rp634.200,00
7.01.03.2.02	Kegiatan Pemberdayaan Kelurahan	Rp200.000.000,00	Rp0,00	Rp0,00	Rp0,00	Rp38.100.000,00	Rp151.265.800,00	Rp189.365.800,00	Rp10.000.000,00	Rp0,00	Rp10.000.000,00	Rp199.365.800,00	Rp634.200,00
7.01.03.2.02.0003	Pemberdayaan Masyarakat di Kelurahan	Rp200.000.000,00	Rp0,00	Rp0,00	Rp0,00	Rp38.100.000,00	Rp151.265.800,00	Rp189.365.800,00	Rp10.000.000,00	Rp0,00	Rp10.000.000,00	Rp199.365.800,00	Rp634.200,00
5.1	BELANJA OPERASI	Rp38.947.600,00	Rp0,00	Rp0,00	Rp0,00	Rp0,00	Rp28.913.200,00	Rp28.913.200,00	Rp10.000.000,00	Rp0,00	Rp10.000.000,00	Rp38.913.200,00	Rp34.400,00
5.1.02	Belanja Barang dan Jasa	Rp38.947.600,00	Rp0,00	Rp0,00	Rp0,00	Rp0,00	Rp28.913.200,00	Rp28.913.200,00	Rp10.000.000,00	Rp0,00	Rp10.000.000,00	Rp38.913.200,00	Rp34.400,00
5.1.02.01	Belanja Barang	Rp34.400,00	Rp0,00	Rp0,00	Rp0,00	Rp0,00	Rp0,00	Rp0,00	Rp0,00	Rp0,00	Rp0,00	Rp0,00	Rp34.400,00
5.1.02.01.01	Belanja Barang Pakai Habis	Rp34.400,00	Rp0,00	Rp0,00	Rp0,00	Rp0,00	Rp0,00	Rp0,00	Rp0,00	Rp0,00	Rp0,00	Rp0,00	Rp34.400,00
5.1.02.01.01.0024	Belanja Alat/Bahan untuk Kegiatan Kantor-Alat Tulis Kantor	Rp34.400,00	Rp0,00	Rp0,00	Rp0,00	Rp0,00	Rp0,00	Rp0,00	Rp0,00	Rp0,00	Rp0,00	Rp0,00	Rp34.400,00
5.1.02.02	Belanja Jasa	Rp38.913.200,00	Rp0,00	Rp0,00	Rp0,00	Rp0,00	Rp28.913.200,00	Rp28.913.200,00	Rp10.000.000,00	Rp0,00	Rp10.000.000,00	Rp38.913.200,00	Rp0,00
5.1.02.02.01	Belanja Jasa Kantor	Rp0,00	Rp0,00	Rp0,00	Rp0,00	Rp0,00	Rp0,00	Rp0,00	Rp0,00	Rp0,00	Rp0,00	Rp0,00	Rp0,00
5.1.02.02.01.0067	Belanja Pembayaran Pajak, Bea, dan Perizinan	Rp0,00	Rp0,00	Rp0,00	Rp0,00	Rp0,00	Rp0,00	Rp0,00	Rp0,00	Rp0,00	Rp0,00	Rp0,00	Rp0,00
5.1.02.02.12	Belanja Kursus/Pelatihan, Sosialisasi, Bimbingan Teknis serta Pendidikan dan Pelatihan	Rp38.913.200,00	Rp0,00	Rp0,00	Rp0,00	Rp0,00	Rp28.913.200,00	Rp28.913.200,00	Rp10.000.000,00	Rp0,00	Rp10.000.000,00	Rp38.913.200,00	Rp0,00

Kode Rekening	Uraian	Jumlah Anggaran	SPJ - LS Gaji			SPJ - LS Barang & Jasa			SPJ - UP/GU/TU			Jumlah SPJ (LS + UP/GU/TU) s.d Bulan ini	Sisa Pagu Anggaran
			s.d. Bulan Lalu	Bulan Ini	s.d. Bulan Ini	s.d. Bulan Lalu	Bulan Ini	s.d. Bulan Ini	s.d. Bulan Lalu	Bulan Ini	s.d. Bulan Ini		
1	2	3	4	5	6 = (4+5)	7	8	9 = (7+8)	10	11	12 = (10+11)	13 = (6+9+12)	14 = (3-13)
5.1.02.02.12.0001	Belanja Kursus Singkat/Pelatihan	Rp38.913.200,00	Rp0,00	Rp0,00	Rp0,00	Rp0,00	Rp28.913.200,00	Rp28.913.200,00	Rp10.000.000,00	Rp0,00	Rp10.000.000,00	Rp38.913.200,00	Rp0,00
5.1.02.03	Belanja Pemeliharaan	Rp0,00	Rp0,00	Rp0,00	Rp0,00	Rp0,00	Rp0,00	Rp0,00	Rp0,00	Rp0,00	Rp0,00	Rp0,00	Rp0,00
5.1.02.03.02	Belanja Pemeliharaan Peralatan dan Mesin	Rp0,00	Rp0,00	Rp0,00	Rp0,00	Rp0,00	Rp0,00	Rp0,00	Rp0,00	Rp0,00	Rp0,00	Rp0,00	Rp0,00
5.1.02.03.02.0038	Belanja Pemeliharaan Alat Angkutan-Alat Angkutan Darat Bermotor-Kendaraan Bermotor Beroda Dua	Rp0,00	Rp0,00	Rp0,00	Rp0,00	Rp0,00	Rp0,00	Rp0,00	Rp0,00	Rp0,00	Rp0,00	Rp0,00	Rp0,00
5.2	BELANJA MODAL	Rp161.052.400,00	Rp0,00	Rp0,00	Rp0,00	Rp38.100.000,00	Rp122.352.600,00	Rp160.452.600,00	Rp0,00	Rp0,00	Rp0,00	Rp160.452.600,00	Rp599.800,00
5.2.02	Belanja Modal Peralatan dan Mesin	Rp81.052.400,00	Rp0,00	Rp0,00	Rp0,00	Rp38.100.000,00	Rp42.352.600,00	Rp80.452.600,00	Rp0,00	Rp0,00	Rp0,00	Rp80.452.600,00	Rp599.800,00
5.2.02.02	Belanja Modal Alat Angkutan	Rp28.636.800,00	Rp0,00	Rp0,00	Rp0,00	Rp0,00	Rp28.200.000,00	Rp28.200.000,00	Rp0,00	Rp0,00	Rp0,00	Rp28.200.000,00	Rp436.800,00
5.2.02.02.01	Belanja Modal Alat Angkutan Darat Bermotor	Rp28.636.800,00	Rp0,00	Rp0,00	Rp0,00	Rp0,00	Rp28.200.000,00	Rp28.200.000,00	Rp0,00	Rp0,00	Rp0,00	Rp28.200.000,00	Rp436.800,00
5.2.02.02.01.0004	Belanja Modal Kendaraan Bermotor Beroda Dua	Rp28.636.800,00	Rp0,00	Rp0,00	Rp0,00	Rp0,00	Rp28.200.000,00	Rp28.200.000,00	Rp0,00	Rp0,00	Rp0,00	Rp28.200.000,00	Rp436.800,00
5.2.02.03	Belanja Modal Alat Bengkel dan Alat Ukur	Rp0,00	Rp0,00	Rp0,00	Rp0,00	Rp0,00	Rp0,00	Rp0,00	Rp0,00	Rp0,00	Rp0,00	Rp0,00	Rp0,00
5.2.02.03.03	Belanja Modal Alat Ukur	Rp0,00	Rp0,00	Rp0,00	Rp0,00	Rp0,00	Rp0,00	Rp0,00	Rp0,00	Rp0,00	Rp0,00	Rp0,00	Rp0,00
5.2.02.03.03.0001	Belanja Modal Alat Ukur Universal	Rp0,00	Rp0,00	Rp0,00	Rp0,00	Rp0,00	Rp0,00	Rp0,00	Rp0,00	Rp0,00	Rp0,00	Rp0,00	Rp0,00
5.2.02.04	Belanja Modal Alat Pertanian	Rp0,00	Rp0,00	Rp0,00	Rp0,00	Rp0,00	Rp0,00	Rp0,00	Rp0,00	Rp0,00	Rp0,00	Rp0,00	Rp0,00
5.2.02.04.01	Belanja Modal Alat Pengolahan	Rp0,00	Rp0,00	Rp0,00	Rp0,00	Rp0,00	Rp0,00	Rp0,00	Rp0,00	Rp0,00	Rp0,00	Rp0,00	Rp0,00
5.2.02.04.01.0001	Belanja Modal Alat Pengolahan Tanah dan Tanaman	Rp0,00	Rp0,00	Rp0,00	Rp0,00	Rp0,00	Rp0,00	Rp0,00	Rp0,00	Rp0,00	Rp0,00	Rp0,00	Rp0,00
5.2.02.05	Belanja Modal Alat Kantor dan Rumah Tangga	Rp0,00	Rp0,00	Rp0,00	Rp0,00	Rp0,00	Rp0,00	Rp0,00	Rp0,00	Rp0,00	Rp0,00	Rp0,00	Rp0,00
5.2.02.05.01	Belanja Modal Alat Kantor	Rp0,00	Rp0,00	Rp0,00	Rp0,00	Rp0,00	Rp0,00	Rp0,00	Rp0,00	Rp0,00	Rp0,00	Rp0,00	Rp0,00
5.2.02.05.01.0005	Belanja Modal Alat Kantor Lainnya	Rp0,00	Rp0,00	Rp0,00	Rp0,00	Rp0,00	Rp0,00	Rp0,00	Rp0,00	Rp0,00	Rp0,00	Rp0,00	Rp0,00
5.2.02.05.02	Belanja Modal Alat Rumah Tangga	Rp0,00	Rp0,00	Rp0,00	Rp0,00	Rp0,00	Rp0,00	Rp0,00	Rp0,00	Rp0,00	Rp0,00	Rp0,00	Rp0,00
5.2.02.05.02.0003	Belanja Modal Alat Pembersih	Rp0,00	Rp0,00	Rp0,00	Rp0,00	Rp0,00	Rp0,00	Rp0,00	Rp0,00	Rp0,00	Rp0,00	Rp0,00	Rp0,00
5.2.02.06	Belanja Modal Alat Studio, Komunikasi, dan Pemancar	Rp19.308.000,00	Rp0,00	Rp0,00	Rp0,00	Rp19.300.000,00	Rp0,00	Rp19.300.000,00	Rp0,00	Rp0,00	Rp0,00	Rp19.300.000,00	Rp8.000,00
5.2.02.06.01	Belanja Modal Alat Studio	Rp19.308.000,00	Rp0,00	Rp0,00	Rp0,00	Rp19.300.000,00	Rp0,00	Rp19.300.000,00	Rp0,00	Rp0,00	Rp0,00	Rp19.300.000,00	Rp8.000,00
5.2.02.06.01.0003	Belanja Modal Peralatan Studio Gambar	Rp19.308.000,00	Rp0,00	Rp0,00	Rp0,00	Rp19.300.000,00	Rp0,00	Rp19.300.000,00	Rp0,00	Rp0,00	Rp0,00	Rp19.300.000,00	Rp8.000,00
5.2.02.10	Belanja Modal Komputer	Rp33.107.600,00	Rp0,00	Rp0,00	Rp0,00	Rp18.800.000,00	Rp14.152.600,00	Rp32.952.600,00	Rp0,00	Rp0,00	Rp0,00	Rp32.952.600,00	Rp155.000,00
5.2.02.10.01	Belanja Modal Komputer Unit	Rp18.851.400,00	Rp0,00	Rp0,00	Rp0,00	Rp18.800.000,00	Rp0,00	Rp18.800.000,00	Rp0,00	Rp0,00	Rp0,00	Rp18.800.000,00	Rp51.400,00
5.2.02.10.01.0002	Belanja Modal Personal Computer	Rp18.851.400,00	Rp0,00	Rp0,00	Rp0,00	Rp18.800.000,00	Rp0,00	Rp18.800.000,00	Rp0,00	Rp0,00	Rp0,00	Rp18.800.000,00	Rp51.400,00

Kode Rekening	Uraian	Jumlah Anggaran	SPJ - LS Gaji			SPJ - LS Barang & Jasa			SPJ - UP/GU/TU			Jumlah SPJ (LS + UP/GU/TU) s.d Bulan ini	Sisa Pagu Anggaran
			s.d. Bulan Lalu	Bulan Ini	s.d. Bulan Ini	s.d. Bulan Lalu	Bulan Ini	s.d. Bulan Ini	s.d. Bulan Lalu	Bulan Ini	s.d. Bulan Ini		
1	2	3	4	5	6 = (4+5)	7	8	9 = (7+8)	10	11	12 = (10+11)	13 = (6+9+12)	14 = (3-13)
5.2.02.10.02	Belanja Modal Peralatan Komputer	Rp14.256.200,00	Rp0,00	Rp0,00	Rp0,00	Rp0,00	Rp14.152.600,00	Rp14.152.600,00	Rp0,00	Rp0,00	Rp0,00	Rp14.152.600,00	Rp103.600,00
5.2.02.10.02.0003	Belanja Modal Peralatan Personal Computer	Rp14.256.200,00	Rp0,00	Rp0,00	Rp0,00	Rp0,00	Rp14.152.600,00	Rp14.152.600,00	Rp0,00	Rp0,00	Rp0,00	Rp14.152.600,00	Rp103.600,00
5.2.03	Belanja Modal Gedung dan Bangunan	Rp80.000.000,00	Rp0,00	Rp0,00	Rp0,00	Rp0,00	Rp80.000.000,00	Rp80.000.000,00	Rp0,00	Rp0,00	Rp0,00	Rp80.000.000,00	Rp0,00
5.2.03.01	Belanja Modal Bangunan Gedung	Rp80.000.000,00	Rp0,00	Rp0,00	Rp0,00	Rp0,00	Rp80.000.000,00	Rp80.000.000,00	Rp0,00	Rp0,00	Rp0,00	Rp80.000.000,00	Rp0,00
5.2.03.01.01	Belanja Modal Bangunan Gedung Tempat Kerja	Rp80.000.000,00	Rp0,00	Rp0,00	Rp0,00	Rp0,00	Rp80.000.000,00	Rp80.000.000,00	Rp0,00	Rp0,00	Rp0,00	Rp80.000.000,00	Rp0,00
5.2.03.01.01.0030	Belanja Modal Bangunan Gedung Tempat Kerja Lainnya	Rp80.000.000,00	Rp0,00	Rp0,00	Rp0,00	Rp0,00	Rp80.000.000,00	Rp80.000.000,00	Rp0,00	Rp0,00	Rp0,00	Rp80.000.000,00	Rp0,00
Kelurahan Petuk Katimpun		Rp260.000.000,00	Rp0,00	Rp0,00	Rp0,00	Rp119.500.000,00	Rp66.926.000,00	Rp186.426.000,00	Rp31.826.302,00	Rp34.003.900,00	Rp65.830.202,00	Rp252.256.202,00	Rp7.743.798,00
7.01.02	PROGRAM PENYELENGGARAAN PEMERINTAHAN DAN PELAYANAN PUBLIK	Rp60.000.000,00	Rp0,00	Rp0,00	Rp0,00	Rp0,00	Rp0,00	Rp0,00	Rp31.826.302,00	Rp21.153.900,00	Rp52.980.202,00	Rp52.980.202,00	Rp7.019.798,00
7.01.02.2.01	Koordinasi Penyelenggaraan Kegiatan Pemerintahan di Tingkat Kecamatan	Rp60.000.000,00	Rp0,00	Rp0,00	Rp0,00	Rp0,00	Rp0,00	Rp0,00	Rp31.826.302,00	Rp21.153.900,00	Rp52.980.202,00	Rp52.980.202,00	Rp7.019.798,00
7.01.02.2.01.0002	Peningkatan Efektifitas Kegiatan Pemerintahan di Tingkat Kecamatan	Rp60.000.000,00	Rp0,00	Rp0,00	Rp0,00	Rp0,00	Rp0,00	Rp0,00	Rp31.826.302,00	Rp21.153.900,00	Rp52.980.202,00	Rp52.980.202,00	Rp7.019.798,00
5.1	BELANJA OPERASI	Rp60.000.000,00	Rp0,00	Rp0,00	Rp0,00	Rp0,00	Rp0,00	Rp0,00	Rp31.826.302,00	Rp21.153.900,00	Rp52.980.202,00	Rp52.980.202,00	Rp7.019.798,00
5.1.01	Belanja Pegawai	Rp3.720.000,00	Rp0,00	Rp0,00	Rp0,00	Rp0,00	Rp0,00	Rp0,00	Rp1.860.000,00	Rp1.860.000,00	Rp3.720.000,00	Rp3.720.000,00	Rp0,00
5.1.01.03	Tambahan Penghasilan berdasarkan Pertimbangan Objektif Lainnya ASN	Rp3.720.000,00	Rp0,00	Rp0,00	Rp0,00	Rp0,00	Rp0,00	Rp0,00	Rp1.860.000,00	Rp1.860.000,00	Rp3.720.000,00	Rp3.720.000,00	Rp0,00
5.1.01.03.07	Belanja Honorarium	Rp3.720.000,00	Rp0,00	Rp0,00	Rp0,00	Rp0,00	Rp0,00	Rp0,00	Rp1.860.000,00	Rp1.860.000,00	Rp3.720.000,00	Rp3.720.000,00	Rp0,00
5.1.01.03.07.0001	Belanja Honorarium Penanggungjawaban Pengelola Keuangan	Rp3.720.000,00	Rp0,00	Rp0,00	Rp0,00	Rp0,00	Rp0,00	Rp0,00	Rp1.860.000,00	Rp1.860.000,00	Rp3.720.000,00	Rp3.720.000,00	Rp0,00
5.1.02	Belanja Barang dan Jasa	Rp56.280.000,00	Rp0,00	Rp0,00	Rp0,00	Rp0,00	Rp0,00	Rp0,00	Rp29.966.302,00	Rp19.293.900,00	Rp49.260.202,00	Rp49.260.202,00	Rp7.019.798,00
5.1.02.01	Belanja Barang	Rp27.343.200,00	Rp0,00	Rp0,00	Rp0,00	Rp0,00	Rp0,00	Rp0,00	Rp21.045.200,00	Rp5.986.200,00	Rp27.031.400,00	Rp27.031.400,00	Rp311.800,00
5.1.02.01.01	Belanja Barang Pakai Habis	Rp27.343.200,00	Rp0,00	Rp0,00	Rp0,00	Rp0,00	Rp0,00	Rp0,00	Rp21.045.200,00	Rp5.986.200,00	Rp27.031.400,00	Rp27.031.400,00	Rp311.800,00
5.1.02.01.01.0001	Belanja Bahan-Bahan Bangunan dan Konstruksi	Rp594.000,00	Rp0,00	Rp0,00	Rp0,00	Rp0,00	Rp0,00	Rp0,00	Rp0,00	Rp590.000,00	Rp590.000,00	Rp590.000,00	Rp4.000,00
5.1.02.01.01.0024	Belanja Alat/Bahan untuk Kegiatan Kantor-Alat Tulis Kantor	Rp3.663.600,00	Rp0,00	Rp0,00	Rp0,00	Rp0,00	Rp0,00	Rp0,00	Rp1.816.800,00	Rp1.846.200,00	Rp3.663.000,00	Rp3.663.000,00	Rp600,00
5.1.02.01.01.0025	Belanja Alat/Bahan untuk Kegiatan Kantor- Kertas dan Cover	Rp3.144.000,00	Rp0,00	Rp0,00	Rp0,00	Rp0,00	Rp0,00	Rp0,00	Rp3.127.000,00	Rp0,00	Rp3.127.000,00	Rp3.127.000,00	Rp17.000,00
5.1.02.01.01.0026	Belanja Alat/Bahan untuk Kegiatan Kantor- Bahan Cetak	Rp4.638.400,00	Rp0,00	Rp0,00	Rp0,00	Rp0,00	Rp0,00	Rp0,00	Rp2.305.000,00	Rp2.304.000,00	Rp4.609.000,00	Rp4.609.000,00	Rp29.400,00
5.1.02.01.01.0027	Belanja Alat/Bahan untuk Kegiatan Kantor-Benda Pos	Rp960.000,00	Rp0,00	Rp0,00	Rp0,00	Rp0,00	Rp0,00	Rp0,00	Rp480.000,00	Rp480.000,00	Rp960.000,00	Rp960.000,00	Rp0,00
5.1.02.01.01.0029	Belanja Alat/Bahan untuk Kegiatan Kantor-Bahan Komputer	Rp4.206.000,00	Rp0,00	Rp0,00	Rp0,00	Rp0,00	Rp0,00	Rp0,00	Rp3.999.600,00	Rp0,00	Rp3.999.600,00	Rp3.999.600,00	Rp206.400,00
5.1.02.01.01.0031	Belanja Alat/Bahan untuk Kegiatan Kantor-Alat Listrik	Rp1.511.200,00	Rp0,00	Rp0,00	Rp0,00	Rp0,00	Rp0,00	Rp0,00	Rp741.200,00	Rp766.000,00	Rp1.507.200,00	Rp1.507.200,00	Rp4.000,00

Kode Rekening	Uraian	Jumlah Anggaran	SPJ - LS Gaji			SPJ - LS Barang & Jasa			SPJ - UP/GU/TU			Jumlah SPJ (LS + UP/GU/TU) s.d Bulan ini	Sisa Pagu Anggaran
			s.d. Bulan Lalu	Bulan Ini	s.d. Bulan Ini	s.d. Bulan Lalu	Bulan Ini	s.d. Bulan Ini	s.d. Bulan Lalu	Bulan Ini	s.d. Bulan Ini		
1	2	3	4	5	6 = (4+5)	7	8	9 = (7+8)	10	11	12 = (10+11)	13 = (6+9+12)	14 = (3-13)
5.1.02.01.01.0036	Belanja Alat/Bahan untuk Kegiatan Kantor-Alat/Bahan untuk Kegiatan Kantor Lainnya	Rp1.986.000,00	Rp0,00	Rp0,00	Rp0,00	Rp0,00	Rp0,00	Rp0,00	Rp1.985.600,00	Rp0,00	Rp1.985.600,00	Rp1.985.600,00	Rp400,00
5.1.02.01.01.0052	Belanja Makanan dan Minuman Rapat	Rp6.640.000,00	Rp0,00	Rp0,00	Rp0,00	Rp0,00	Rp0,00	Rp0,00	Rp6.590.000,00	Rp0,00	Rp6.590.000,00	Rp6.590.000,00	Rp50.000,00
5.1.02.02	Belanja Jasa	Rp9.616.800,00	Rp0,00	Rp0,00	Rp0,00	Rp0,00	Rp0,00	Rp0,00	Rp3.811.102,00	Rp3.197.700,00	Rp7.008.802,00	Rp7.008.802,00	Rp2.607.998,00
5.1.02.02.01	Belanja Jasa Kantor	Rp9.616.800,00	Rp0,00	Rp0,00	Rp0,00	Rp0,00	Rp0,00	Rp0,00	Rp3.811.102,00	Rp3.197.700,00	Rp7.008.802,00	Rp7.008.802,00	Rp2.607.998,00
5.1.02.02.01.0051	Belanja Jasa Pengolahan Sampah	Rp2.400.000,00	Rp0,00	Rp0,00	Rp0,00	Rp0,00	Rp0,00	Rp0,00	Rp900.000,00	Rp300.000,00	Rp1.200.000,00	Rp1.200.000,00	Rp1.200.000,00
5.1.02.02.01.0061	Belanja Tagihan Listrik	Rp1.216.800,00	Rp0,00	Rp0,00	Rp0,00	Rp0,00	Rp0,00	Rp0,00	Rp255.202,00	Rp241.800,00	Rp497.002,00	Rp497.002,00	Rp719.798,00
5.1.02.02.01.0063	Belanja Kawat/Faksimili/Internet/TV Berlangganan	Rp6.000.000,00	Rp0,00	Rp0,00	Rp0,00	Rp0,00	Rp0,00	Rp0,00	Rp2.655.900,00	Rp2.655.900,00	Rp5.311.800,00	Rp5.311.800,00	Rp688.200,00
5.1.02.03	Belanja Pemeliharaan	Rp1.420.000,00	Rp0,00	Rp0,00	Rp0,00	Rp0,00	Rp0,00	Rp0,00	Rp710.000,00	Rp710.000,00	Rp1.420.000,00	Rp1.420.000,00	Rp0,00
5.1.02.03.02	Belanja Pemeliharaan Peralatan dan Mesin	Rp1.420.000,00	Rp0,00	Rp0,00	Rp0,00	Rp0,00	Rp0,00	Rp0,00	Rp710.000,00	Rp710.000,00	Rp1.420.000,00	Rp1.420.000,00	Rp0,00
5.1.02.03.02.0405	Belanja Pemeliharaan Komputer-Komputer Unit-Personal Computer	Rp730.000,00	Rp0,00	Rp0,00	Rp0,00	Rp0,00	Rp0,00	Rp0,00	Rp365.000,00	Rp365.000,00	Rp730.000,00	Rp730.000,00	Rp0,00
5.1.02.03.02.0409	Belanja Pemeliharaan Komputer-Peralatan Komputer-Peralatan Personal Computer	Rp690.000,00	Rp0,00	Rp0,00	Rp0,00	Rp0,00	Rp0,00	Rp0,00	Rp345.000,00	Rp345.000,00	Rp690.000,00	Rp690.000,00	Rp0,00
5.1.02.04	Belanja Perjalanan Dinas	Rp17.900.000,00	Rp0,00	Rp0,00	Rp0,00	Rp0,00	Rp0,00	Rp0,00	Rp4.400.000,00	Rp9.400.000,00	Rp13.800.000,00	Rp13.800.000,00	Rp4.100.000,00
5.1.02.04.01	Belanja Perjalanan Dinas Dalam Negeri	Rp17.900.000,00	Rp0,00	Rp0,00	Rp0,00	Rp0,00	Rp0,00	Rp0,00	Rp4.400.000,00	Rp9.400.000,00	Rp13.800.000,00	Rp13.800.000,00	Rp4.100.000,00
5.1.02.04.01.0003	Belanja Perjalanan Dinas Dalam Kota	Rp17.900.000,00	Rp0,00	Rp0,00	Rp0,00	Rp0,00	Rp0,00	Rp0,00	Rp4.400.000,00	Rp9.400.000,00	Rp13.800.000,00	Rp13.800.000,00	Rp4.100.000,00
7.01.03	PROGRAM PEMBERDAYAAN MASYARAKAT DESA DAN KELURAHAN	Rp200.000.000,00	Rp0,00	Rp0,00	Rp0,00	Rp119.500.000,00	Rp66.926.000,00	Rp186.426.000,00	Rp0,00	Rp12.850.000,00	Rp12.850.000,00	Rp199.276.000,00	Rp724.000,00
7.01.03.2.02	Kegiatan Pemberdayaan Kelurahan	Rp200.000.000,00	Rp0,00	Rp0,00	Rp0,00	Rp119.500.000,00	Rp66.926.000,00	Rp186.426.000,00	Rp0,00	Rp12.850.000,00	Rp12.850.000,00	Rp199.276.000,00	Rp724.000,00
7.01.03.2.02.0002	Pembangunan Sarana dan Prasarana Kelurahan	Rp150.000.000,00	Rp0,00	Rp0,00	Rp0,00	Rp90.000.000,00	Rp49.411.000,00	Rp139.411.000,00	Rp0,00	Rp10.000.000,00	Rp10.000.000,00	Rp149.411.000,00	Rp589.000,00
5.1	BELANJA OPERASI	Rp100.152.000,00	Rp0,00	Rp0,00	Rp0,00	Rp90.000.000,00	Rp0,00	Rp90.000.000,00	Rp0,00	Rp10.000.000,00	Rp10.000.000,00	Rp100.000.000,00	Rp152.000,00
5.1.02	Belanja Barang dan Jasa	Rp100.152.000,00	Rp0,00	Rp0,00	Rp0,00	Rp90.000.000,00	Rp0,00	Rp90.000.000,00	Rp0,00	Rp10.000.000,00	Rp10.000.000,00	Rp100.000.000,00	Rp152.000,00
5.1.02.01	Belanja Barang	Rp152.000,00	Rp0,00	Rp0,00	Rp0,00	Rp0,00	Rp0,00	Rp0,00	Rp0,00	Rp0,00	Rp0,00	Rp0,00	Rp152.000,00
5.1.02.01.01	Belanja Barang Pakai Habis	Rp152.000,00	Rp0,00	Rp0,00	Rp0,00	Rp0,00	Rp0,00	Rp0,00	Rp0,00	Rp0,00	Rp0,00	Rp0,00	Rp152.000,00
5.1.02.01.01.0024	Belanja Alat/Bahan untuk Kegiatan Kantor-Alat Tulis Kantor	Rp20.700,00	Rp0,00	Rp0,00	Rp0,00	Rp0,00	Rp0,00	Rp0,00	Rp0,00	Rp0,00	Rp0,00	Rp0,00	Rp20.700,00
5.1.02.01.01.0029	Belanja Alat/Bahan untuk Kegiatan Kantor-Bahan Komputer	Rp131.300,00	Rp0,00	Rp0,00	Rp0,00	Rp0,00	Rp0,00	Rp0,00	Rp0,00	Rp0,00	Rp0,00	Rp0,00	Rp131.300,00
5.1.02.03	Belanja Pemeliharaan	Rp100.000.000,00	Rp0,00	Rp0,00	Rp0,00	Rp90.000.000,00	Rp0,00	Rp90.000.000,00	Rp0,00	Rp10.000.000,00	Rp10.000.000,00	Rp100.000.000,00	Rp0,00
5.1.02.03.04	Belanja Pemeliharaan Jalan, Jaringan, dan Irigasi	Rp100.000.000,00	Rp0,00	Rp0,00	Rp0,00	Rp90.000.000,00	Rp0,00	Rp90.000.000,00	Rp0,00	Rp10.000.000,00	Rp10.000.000,00	Rp100.000.000,00	Rp0,00

Kode Rekening	Uraian	Jumlah Anggaran	SPJ - LS Gaji			SPJ - LS Barang & Jasa			SPJ - UP/GU/TU			Jumlah SPJ (LS + UP/GU/TU) s.d Bulan ini	Sisa Pagu Anggaran
			s.d. Bulan Lalu	Bulan Ini	s.d. Bulan Ini	s.d. Bulan Lalu	Bulan Ini	s.d. Bulan Ini	s.d. Bulan Lalu	Bulan Ini	s.d. Bulan Ini		
1	2	3	4	5	6 = (4+5)	7	8	9 = (7+8)	10	11	12 = (10+11)	13 = (6+9+12)	14 = (3-13)
5.1.02.03.04.0024	Belanja Pemeliharaan Bangunan Air-Bangunan Air Irigasi-Bangunan Waduk Irigasi	Rp100.000.000,00	Rp0,00	Rp0,00	Rp0,00	Rp90.000.000,00	Rp0,00	Rp90.000.000,00	Rp0,00	Rp10.000.000,00	Rp10.000.000,00	Rp100.000.000,00	Rp0,00
5.1.02.03.04.0071	Belanja Pemeliharaan Bangunan Air-Bangunan Air Kotor-Bangunan Pembuang Air Kotor	Rp0,00	Rp0,00	Rp0,00	Rp0,00	Rp0,00	Rp0,00	Rp0,00	Rp0,00	Rp0,00	Rp0,00	Rp0,00	Rp0,00
5.2	BELANJA MODAL	Rp49.848.000,00	Rp0,00	Rp0,00	Rp0,00	Rp0,00	Rp49.411.000,00	Rp49.411.000,00	Rp0,00	Rp0,00	Rp0,00	Rp49.411.000,00	Rp437.000,00
5.2.02	Belanja Modal Peralatan dan Mesin	Rp49.848.000,00	Rp0,00	Rp0,00	Rp0,00	Rp0,00	Rp49.411.000,00	Rp49.411.000,00	Rp0,00	Rp0,00	Rp0,00	Rp49.411.000,00	Rp437.000,00
5.2.02.02	Belanja Modal Alat Angkutan	Rp28.636.800,00	Rp0,00	Rp0,00	Rp0,00	Rp0,00	Rp28.200.000,00	Rp28.200.000,00	Rp0,00	Rp0,00	Rp0,00	Rp28.200.000,00	Rp436.800,00
5.2.02.02.01	Belanja Modal Alat Angkutan Darat Bermotor	Rp28.636.800,00	Rp0,00	Rp0,00	Rp0,00	Rp0,00	Rp28.200.000,00	Rp28.200.000,00	Rp0,00	Rp0,00	Rp0,00	Rp28.200.000,00	Rp436.800,00
5.2.02.02.01.0004	Belanja Modal Kendaraan Bermotor Beroda Dua	Rp28.636.800,00	Rp0,00	Rp0,00	Rp0,00	Rp0,00	Rp28.200.000,00	Rp28.200.000,00	Rp0,00	Rp0,00	Rp0,00	Rp28.200.000,00	Rp436.800,00
5.2.02.10	Belanja Modal Komputer	Rp21.211.200,00	Rp0,00	Rp0,00	Rp0,00	Rp0,00	Rp21.211.000,00	Rp21.211.000,00	Rp0,00	Rp0,00	Rp0,00	Rp21.211.000,00	Rp200,00
5.2.02.10.01	Belanja Modal Komputer Unit	Rp19.560.000,00	Rp0,00	Rp0,00	Rp0,00	Rp0,00	Rp19.560.000,00	Rp19.560.000,00	Rp0,00	Rp0,00	Rp0,00	Rp19.560.000,00	Rp0,00
5.2.02.10.01.0002	Belanja Modal Personal Computer	Rp19.560.000,00	Rp0,00	Rp0,00	Rp0,00	Rp0,00	Rp19.560.000,00	Rp19.560.000,00	Rp0,00	Rp0,00	Rp0,00	Rp19.560.000,00	Rp0,00
5.2.02.10.02	Belanja Modal Peralatan Komputer	Rp1.651.200,00	Rp0,00	Rp0,00	Rp0,00	Rp0,00	Rp1.651.000,00	Rp1.651.000,00	Rp0,00	Rp0,00	Rp0,00	Rp1.651.000,00	Rp200,00
5.2.02.10.02.0003	Belanja Modal Peralatan Personal Computer	Rp1.651.200,00	Rp0,00	Rp0,00	Rp0,00	Rp0,00	Rp1.651.000,00	Rp1.651.000,00	Rp0,00	Rp0,00	Rp0,00	Rp1.651.000,00	Rp200,00
5.2.04	Belanja Modal Jalan, Jaringan, dan Irigasi	Rp0,00	Rp0,00	Rp0,00	Rp0,00	Rp0,00	Rp0,00	Rp0,00	Rp0,00	Rp0,00	Rp0,00	Rp0,00	Rp0,00
5.2.04.01	Belanja Modal Jalan dan Jembatan	Rp0,00	Rp0,00	Rp0,00	Rp0,00	Rp0,00	Rp0,00	Rp0,00	Rp0,00	Rp0,00	Rp0,00	Rp0,00	Rp0,00
5.2.04.01.01	Belanja Modal Jalan	Rp0,00	Rp0,00	Rp0,00	Rp0,00	Rp0,00	Rp0,00	Rp0,00	Rp0,00	Rp0,00	Rp0,00	Rp0,00	Rp0,00
5.2.04.01.01.0005	Belanja Modal Jalan Desa	Rp0,00	Rp0,00	Rp0,00	Rp0,00	Rp0,00	Rp0,00	Rp0,00	Rp0,00	Rp0,00	Rp0,00	Rp0,00	Rp0,00
7.01.03.2.02.0003	Pemberdayaan Masyarakat di Kelurahan	Rp50.000.000,00	Rp0,00	Rp0,00	Rp0,00	Rp29.500.000,00	Rp17.515.000,00	Rp47.015.000,00	Rp0,00	Rp2.850.000,00	Rp2.850.000,00	Rp49.865.000,00	Rp135.000,00
5.1	BELANJA OPERASI	Rp47.120.000,00	Rp0,00	Rp0,00	Rp0,00	Rp29.500.000,00	Rp17.515.000,00	Rp47.015.000,00	Rp0,00	Rp0,00	Rp0,00	Rp47.015.000,00	Rp105.000,00
5.1.02	Belanja Barang dan Jasa	Rp47.120.000,00	Rp0,00	Rp0,00	Rp0,00	Rp29.500.000,00	Rp17.515.000,00	Rp47.015.000,00	Rp0,00	Rp0,00	Rp0,00	Rp47.015.000,00	Rp105.000,00
5.1.02.01	Belanja Barang	Rp17.620.000,00	Rp0,00	Rp0,00	Rp0,00	Rp0,00	Rp17.515.000,00	Rp17.515.000,00	Rp0,00	Rp0,00	Rp0,00	Rp17.515.000,00	Rp105.000,00
5.1.02.01.01	Belanja Barang Pakai Habis	Rp17.620.000,00	Rp0,00	Rp0,00	Rp0,00	Rp0,00	Rp17.515.000,00	Rp17.515.000,00	Rp0,00	Rp0,00	Rp0,00	Rp17.515.000,00	Rp105.000,00
5.1.02.01.01.0024	Belanja Alat/Bahan untuk Kegiatan Kantor-Alat Tulis Kantor	Rp3.300,00	Rp0,00	Rp0,00	Rp0,00	Rp0,00	Rp0,00	Rp0,00	Rp0,00	Rp0,00	Rp0,00	Rp0,00	Rp3.300,00
5.1.02.01.01.0030	Belanja Alat/Bahan untuk Kegiatan Kantor-Perabot Kantor	Rp17.616.700,00	Rp0,00	Rp0,00	Rp0,00	Rp0,00	Rp17.515.000,00	Rp17.515.000,00	Rp0,00	Rp0,00	Rp0,00	Rp17.515.000,00	Rp101.700,00
5.1.02.02	Belanja Jasa	Rp0,00	Rp0,00	Rp0,00	Rp0,00	Rp0,00	Rp0,00	Rp0,00	Rp0,00	Rp0,00	Rp0,00	Rp0,00	Rp0,00
5.1.02.02.12	Belanja Kursus/Pelatihan, Sosialisasi, Bimbingan Teknis serta Pendidikan dan Pelatihan	Rp0,00	Rp0,00	Rp0,00	Rp0,00	Rp0,00	Rp0,00	Rp0,00	Rp0,00	Rp0,00	Rp0,00	Rp0,00	Rp0,00

Kode Rekening	Uraian	Jumlah Anggaran	SPJ - LS Gaji			SPJ - LS Barang & Jasa			SPJ - UP/GU/TU			Jumlah SPJ (LS + UP/GU/TU) s.d Bulan ini	Sisa Pagu Anggaran
			s.d. Bulan Lalu	Bulan Ini	s.d. Bulan Ini	s.d. Bulan Lalu	Bulan Ini	s.d. Bulan Ini	s.d. Bulan Lalu	Bulan Ini	s.d. Bulan Ini		
1	2	3	4	5	6 = (4+5)	7	8	9 = (7+8)	10	11	12 = (10+11)	13 = (6+9+12)	14 = (3-13)
5.1.02.02.12.0001	Belanja Kursus Singkat/Pelatihan	Rp0,00	Rp0,00	Rp0,00	Rp0,00	Rp0,00	Rp0,00	Rp0,00	Rp0,00	Rp0,00	Rp0,00	Rp0,00	Rp0,00
5.1.02.03	Belanja Pemeliharaan	Rp29.500.000,00	Rp0,00	Rp0,00	Rp0,00	Rp29.500.000,00	Rp0,00	Rp29.500.000,00	Rp0,00	Rp0,00	Rp0,00	Rp29.500.000,00	Rp0,00
5.1.02.03.03	Belanja Pemeliharaan Gedung dan Bangunan	Rp29.500.000,00	Rp0,00	Rp0,00	Rp0,00	Rp29.500.000,00	Rp0,00	Rp29.500.000,00	Rp0,00	Rp0,00	Rp0,00	Rp29.500.000,00	Rp0,00
5.1.02.03.03.0009	Belanja Pemeliharaan Bangunan Gedung-Bangunan Gedung Tempat Kerja-Bangunan Gedung Tempat Pertemuan	Rp29.500.000,00	Rp0,00	Rp0,00	Rp0,00	Rp29.500.000,00	Rp0,00	Rp29.500.000,00	Rp0,00	Rp0,00	Rp0,00	Rp29.500.000,00	Rp0,00
5.2	BELANJA MODAL	Rp2.880.000,00	Rp0,00	Rp0,00	Rp0,00	Rp0,00	Rp0,00	Rp0,00	Rp0,00	Rp2.850.000,00	Rp2.850.000,00	Rp2.850.000,00	Rp30.000,00
5.2.02	Belanja Modal Peralatan dan Mesin	Rp2.880.000,00	Rp0,00	Rp0,00	Rp0,00	Rp0,00	Rp0,00	Rp0,00	Rp0,00	Rp2.850.000,00	Rp2.850.000,00	Rp2.850.000,00	Rp30.000,00
5.2.02.06	Belanja Modal Alat Studio, Komunikasi, dan Pemancar	Rp2.880.000,00	Rp0,00	Rp0,00	Rp0,00	Rp0,00	Rp0,00	Rp0,00	Rp0,00	Rp2.850.000,00	Rp2.850.000,00	Rp2.850.000,00	Rp30.000,00
5.2.02.06.01	Belanja Modal Alat Studio	Rp2.880.000,00	Rp0,00	Rp0,00	Rp0,00	Rp0,00	Rp0,00	Rp0,00	Rp0,00	Rp2.850.000,00	Rp2.850.000,00	Rp2.850.000,00	Rp30.000,00
5.2.02.06.01.0001	Belanja Modal Peralatan Studio Audio	Rp2.880.000,00	Rp0,00	Rp0,00	Rp0,00	Rp0,00	Rp0,00	Rp0,00	Rp0,00	Rp2.850.000,00	Rp2.850.000,00	Rp2.850.000,00	Rp30.000,00
JUMLAH		Rp11.503.565.507,00	Rp5.938.863.318,00	Rp613.751.253,00	Rp6.552.614.571,00	Rp2.764.019.270,00	Rp727.691.997,00	Rp3.491.711.267,00	Rp781.565.954,00	Rp326.580.541,00	Rp1.108.146.495,00	Rp11.152.472.333,00	Rp351.093.174,00
Penerimaan :													
- SP2D:													
UP			Rp0,00	Rp0,00	Rp0,00	Rp0,00	Rp0,00	Rp0,00	Rp105.000.000,00	Rp0,00	Rp105.000.000,00	Rp105.000.000,00	Rp0,00
GU			Rp0,00	Rp0,00	Rp0,00	Rp0,00	Rp0,00	Rp0,00	Rp728.812.680,00	Rp302.448.824,00	Rp1.031.261.504,00	Rp1.031.261.504,00	Rp0,00
TU			Rp0,00	Rp0,00	Rp0,00	Rp0,00	Rp0,00	Rp0,00	Rp0,00	Rp0,00	Rp0,00	Rp0,00	Rp0,00
LS			Rp5.943.419.718,00	Rp613.751.253,00	Rp6.557.170.971,00	Rp2.764.019.270,00	Rp727.691.997,00	Rp3.491.711.267,00	Rp0,00	Rp0,00	Rp0,00	Rp10.048.882.238,00	Rp0,00
- Potongan:													
1. Iuran Wajib Pegawai 8%			Rp222.775.171,00	Rp19.077.353,00	Rp241.852.524,00	Rp0,00	Rp0,00	Rp0,00	Rp0,00	Rp0,00	Rp0,00	Rp241.852.524,00	Rp0,00
2. Belanja Iuran Jaminan Kesehatan PNS			Rp0,00	Rp0,00	Rp0,00	Rp0,00	Rp0,00	Rp0,00	Rp0,00	Rp0,00	Rp0,00	Rp0,00	Rp0,00
3. Belanja Iuran Jaminan Kesehatan PPPK			Rp0,00	Rp0,00	Rp0,00	Rp0,00	Rp0,00	Rp0,00	Rp0,00	Rp0,00	Rp0,00	Rp0,00	Rp0,00
4. Belanja Iuran Jaminan Kecelakaan Kerja PNS			Rp698.607,00	Rp0,00	Rp698.607,00	Rp0,00	Rp0,00	Rp0,00	Rp0,00	Rp0,00	Rp0,00	Rp698.607,00	Rp0,00
5. Belanja Iuran Jaminan Kecelakaan Kerja PPPK			Rp0,00	Rp0,00	Rp0,00	Rp0,00	Rp0,00	Rp0,00	Rp0,00	Rp0,00	Rp0,00	Rp0,00	Rp0,00
6. Belanja Iuran Jaminan Kematian PNS			Rp2.095.808,00	Rp0,00	Rp2.095.808,00	Rp0,00	Rp0,00	Rp0,00	Rp0,00	Rp0,00	Rp0,00	Rp2.095.808,00	Rp0,00
7. Belanja Iuran Jaminan Kematian PPPK			Rp0,00	Rp0,00	Rp0,00	Rp0,00	Rp0,00	Rp0,00	Rp0,00	Rp0,00	Rp0,00	Rp0,00	Rp0,00
8. Iuran Jaminan Kesehatan 4%			Rp186.079.608,00	Rp23.097.820,00	Rp209.177.428,00	Rp13.681.420,00	Rp2.581.400,00	Rp16.262.820,00	Rp0,00	Rp0,00	Rp0,00	Rp225.440.248,00	Rp0,00
9. Iuran Jaminan Kecelakaan Kerja			Rp5.477.163,00	Rp529.764,00	Rp6.006.927,00	Rp0,00	Rp0,00	Rp0,00	Rp0,00	Rp0,00	Rp0,00	Rp6.006.927,00	Rp0,00

Kode Rekening	Uraian	Jumlah Anggaran	SPJ - LS Gaji			SPJ - LS Barang & Jasa			SPJ - UP/GU/TU			Jumlah SPJ (LS + UP/GU/TU) s.d Bulan ini	Sisa Pagu Anggaran
			s.d. Bulan Lalu	Bulan Ini	s.d. Bulan Ini	s.d. Bulan Lalu	Bulan Ini	s.d. Bulan Ini	s.d. Bulan Lalu	Bulan Ini	s.d. Bulan Ini		
1	2	3	4	5	6 = (4+5)	7	8	9 = (7+8)	10	11	12 = (10+11)	13 = (6+9+12)	14 = (3-13)
10. Iuran Jaminan Kematian			Rp16.431.604,00	Rp1.589.300,00	Rp18.020.904,00	Rp0,00	Rp0,00	Rp0,00	Rp0,00	Rp0,00	Rp0,00	Rp18.020.904,00	Rp0,00
11. Iuran Wajib Pegawai			Rp0,00	Rp0,00	Rp0,00	Rp0,00	Rp0,00	Rp0,00	Rp0,00	Rp0,00	Rp0,00	Rp0,00	Rp0,00
12. Iuran Wajib Pegawai 1%			Rp46.519.911,00	Rp5.774.457,00	Rp52.294.368,00	Rp0,00	Rp0,00	Rp0,00	Rp0,00	Rp0,00	Rp0,00	Rp52.294.368,00	Rp0,00
13. Belanja Iuran Simpanan Peserta Tabungan Perumahan Rakyat PNS			Rp0,00	Rp0,00	Rp0,00	Rp0,00	Rp0,00	Rp0,00	Rp0,00	Rp0,00	Rp0,00	Rp0,00	Rp0,00
14. Belanja Iuran Simpanan Peserta Tabungan Perumahan Rakyat PPPK			Rp0,00	Rp0,00	Rp0,00	Rp0,00	Rp0,00	Rp0,00	Rp0,00	Rp0,00	Rp0,00	Rp0,00	Rp0,00
15. Taperum			Rp0,00	Rp0,00	Rp0,00	Rp0,00	Rp0,00	Rp0,00	Rp0,00	Rp0,00	Rp0,00	Rp0,00	Rp0,00
16. Taspen			Rp0,00	Rp0,00	Rp0,00	Rp0,00	Rp0,00	Rp0,00	Rp0,00	Rp0,00	Rp0,00	Rp0,00	Rp0,00
17. Askes			Rp0,00	Rp0,00	Rp0,00	Rp3.420.408,00	Rp645.360,00	Rp4.065.768,00	Rp0,00	Rp0,00	Rp0,00	Rp4.065.768,00	Rp0,00
18. Lainnya			Rp0,00	Rp0,00	Rp0,00	Rp0,00	Rp0,00	Rp0,00	Rp0,00	Rp0,00	Rp0,00	Rp0,00	Rp0,00
19. Sewa Rumah			Rp0,00	Rp0,00	Rp0,00	Rp0,00	Rp0,00	Rp0,00	Rp0,00	Rp0,00	Rp0,00	Rp0,00	Rp0,00
20. Beras (BULOG)			Rp0,00	Rp0,00	Rp0,00	Rp0,00	Rp0,00	Rp0,00	Rp0,00	Rp0,00	Rp0,00	Rp0,00	Rp0,00
21. Zakat			Rp0,00	Rp0,00	Rp0,00	Rp0,00	Rp0,00	Rp0,00	Rp0,00	Rp0,00	Rp0,00	Rp0,00	Rp0,00
Total Potongan			Rp480.077.872,00	Rp50.068.694,00	Rp530.146.566,00	Rp17.101.828,00	Rp3.226.760,00	Rp20.328.588,00	Rp0,00	Rp0,00	Rp0,00	Rp716.120.404,00	Rp0,00
- Pajak:													
1. Pajak Pertambahan Nilai			Rp0,00	Rp0,00	Rp0,00	Rp110.840.163,00	Rp18.261.918,00	Rp129.102.081,00	Rp7.296.816,00	Rp6.691.308,00	Rp13.988.124,00	Rp143.090.205,00	Rp0,00
2. Pajak Penghasilan Ps 22			Rp0,00	Rp0,00	Rp0,00	Rp3.381.051,00	Rp1.567.424,00	Rp4.948.475,00	Rp714.355,00	Rp877.608,00	Rp1.591.963,00	Rp6.540.438,00	Rp0,00
3. PPH 21			Rp64.313.103,00	Rp10.363.749,00	Rp74.676.852,00	Rp3.579.000,00	Rp0,00	Rp3.579.000,00	Rp7.840.380,00	Rp3.993.000,00	Rp11.833.380,00	Rp90.089.232,00	Rp0,00
4. Belanja Tunjangan PPh/Tunjangan Khusus PNS			Rp0,00	Rp0,00	Rp0,00	Rp0,00	Rp0,00	Rp0,00	Rp0,00	Rp0,00	Rp0,00	Rp0,00	Rp0,00
5. Belanja Tunjangan PPh/Tunjangan Khusus PPPK			Rp0,00	Rp0,00	Rp0,00	Rp0,00	Rp0,00	Rp0,00	Rp0,00	Rp0,00	Rp0,00	Rp0,00	Rp0,00
6. Pajak Penghasilan Ps 23			Rp0,00	Rp0,00	Rp0,00	Rp63.500,00	Rp0,00	Rp63.500,00	Rp1.874.080,00	Rp1.063.080,00	Rp2.937.160,00	Rp3.000.660,00	Rp0,00
7. Pajak Penghasilan Ps 25			Rp0,00	Rp0,00	Rp0,00	Rp0,00	Rp0,00	Rp0,00	Rp0,00	Rp0,00	Rp0,00	Rp0,00	Rp0,00
8. Pajak Penghasilan Ps 26			Rp0,00	Rp0,00	Rp0,00	Rp0,00	Rp0,00	Rp0,00	Rp0,00	Rp0,00	Rp0,00	Rp0,00	Rp0,00
9. Pajak Penghasilan Ps 4 (2)			Rp0,00	Rp0,00	Rp0,00	Rp16.348.655,00	Rp1.441.500,00	Rp17.790.155,00	Rp0,00	Rp140.000,00	Rp140.000,00	Rp17.930.155,00	Rp0,00
10. Pajak Penghasilan Ps Ps 15			Rp0,00	Rp0,00	Rp0,00	Rp0,00	Rp0,00	Rp0,00	Rp0,00	Rp0,00	Rp0,00	Rp0,00	Rp0,00
Total Pajak			Rp64.313.103,00	Rp10.363.749,00	Rp74.676.852,00	Rp134.212.369,00	Rp21.270.842,00	Rp155.483.211,00	Rp17.725.631,00	Rp12.764.996,00	Rp30.490.627,00	Rp260.650.690,00	Rp0,00
JUMLAH PENERIMAAN SP2D BRUTO			Rp5.943.419.718,00	Rp613.751.253,00	Rp6.557.170.971,00	Rp2.764.019.270,00	Rp727.691.997,00	Rp3.491.711.267,00	Rp833.812.680,00	Rp302.448.824,00	Rp1.136.261.504,00	Rp11.185.143.742,00	Rp0,00

Kode Rekening	Uraian	Jumlah Anggaran	SPJ - LS Gaji			SPJ - LS Barang & Jasa			SPJ - UP/GU/TU			Jumlah SPJ (LS + UP/GU/TU) s.d Bulan ini	Sisa Pagu Anggaran
			s.d. Bulan Lalu	Bulan Ini	s.d. Bulan Ini	s.d. Bulan Lalu	Bulan Ini	s.d. Bulan Ini	s.d. Bulan Lalu	Bulan Ini	s.d. Bulan Ini		
1	2	3	4	5	6 = (4+5)	7	8	9 = (7+8)	10	11	12 = (10+11)	13 = (6+9+12)	14 = (3-13)
- Pengeluaran:													
- SPJ:													
UP/GU		Rp0,00	Rp0,00	Rp0,00	Rp0,00	Rp0,00	Rp0,00	Rp0,00	Rp781.565.954,00	Rp326.580.541,00	Rp1.108.146.495,00	Rp1.108.146.495,00	Rp0,00
TU		Rp0,00	Rp0,00	Rp0,00	Rp0,00	Rp0,00	Rp0,00	Rp0,00	Rp0,00	Rp0,00	Rp0,00	Rp0,00	Rp0,00
LS		Rp5.943.419.718,00	Rp613.751.253,00	Rp6.557.170.971,00	Rp2.764.019.270,00	Rp727.691.997,00	Rp3.491.711.267,00		Rp0,00	Rp0,00	Rp0,00	Rp10.048.882.238,00	Rp0,00
- Potongan:													
1. Iuran Wajib Pegawai 8%		Rp222.775.171,00	Rp19.077.353,00	Rp241.852.524,00	Rp0,00	Rp0,00	Rp0,00	Rp0,00	Rp0,00	Rp0,00	Rp0,00	Rp241.852.524,00	Rp0,00
2. Belanja Iuran Jaminan Kesehatan PNS		Rp0,00	Rp0,00	Rp0,00	Rp0,00	Rp0,00	Rp0,00	Rp0,00	Rp0,00	Rp0,00	Rp0,00	Rp0,00	Rp0,00
3. Belanja Iuran Jaminan Kesehatan PPPK		Rp0,00	Rp0,00	Rp0,00	Rp0,00	Rp0,00	Rp0,00	Rp0,00	Rp0,00	Rp0,00	Rp0,00	Rp0,00	Rp0,00
4. Belanja Iuran Jaminan Kecelakaan Kerja PNS		Rp698.607,00	Rp0,00	Rp698.607,00	Rp0,00	Rp0,00	Rp0,00	Rp0,00	Rp0,00	Rp0,00	Rp0,00	Rp698.607,00	Rp0,00
5. Belanja Iuran Jaminan Kecelakaan Kerja PPPK		Rp0,00	Rp0,00	Rp0,00	Rp0,00	Rp0,00	Rp0,00	Rp0,00	Rp0,00	Rp0,00	Rp0,00	Rp0,00	Rp0,00
6. Belanja Iuran Jaminan Kematian PNS		Rp2.095.808,00	Rp0,00	Rp2.095.808,00	Rp0,00	Rp0,00	Rp0,00	Rp0,00	Rp0,00	Rp0,00	Rp0,00	Rp2.095.808,00	Rp0,00
7. Belanja Iuran Jaminan Kematian PPPK		Rp0,00	Rp0,00	Rp0,00	Rp0,00	Rp0,00	Rp0,00	Rp0,00	Rp0,00	Rp0,00	Rp0,00	Rp0,00	Rp0,00
8. Iuran Jaminan Kesehatan 4%		Rp186.079.608,00	Rp23.097.820,00	Rp209.177.428,00	Rp13.681.420,00	Rp2.581.400,00	Rp16.262.820,00		Rp0,00	Rp0,00	Rp0,00	Rp225.440.248,00	Rp0,00
9. Iuran Jaminan Kecelakaan Kerja		Rp5.477.163,00	Rp529.764,00	Rp6.006.927,00	Rp0,00	Rp0,00	Rp0,00		Rp0,00	Rp0,00	Rp0,00	Rp6.006.927,00	Rp0,00
10. Iuran Jaminan Kematian		Rp16.431.604,00	Rp1.589.300,00	Rp18.020.904,00	Rp0,00	Rp0,00	Rp0,00		Rp0,00	Rp0,00	Rp0,00	Rp18.020.904,00	Rp0,00
11. Iuran Wajib Pegawai		Rp0,00	Rp0,00	Rp0,00	Rp0,00	Rp0,00	Rp0,00		Rp0,00	Rp0,00	Rp0,00	Rp0,00	Rp0,00
12. Iuran Wajib Pegawai 1%		Rp46.519.911,00	Rp5.774.457,00	Rp52.294.368,00	Rp0,00	Rp0,00	Rp0,00		Rp0,00	Rp0,00	Rp0,00	Rp52.294.368,00	Rp0,00
13. Belanja Iuran Simpanan Peserta Tabungan Perumahan Rakyat PNS		Rp0,00	Rp0,00	Rp0,00	Rp0,00	Rp0,00	Rp0,00		Rp0,00	Rp0,00	Rp0,00	Rp0,00	Rp0,00
14. Belanja Iuran Simpanan Peserta Tabungan Perumahan Rakyat PPPK		Rp0,00	Rp0,00	Rp0,00	Rp0,00	Rp0,00	Rp0,00		Rp0,00	Rp0,00	Rp0,00	Rp0,00	Rp0,00
15. Taperum		Rp0,00	Rp0,00	Rp0,00	Rp0,00	Rp0,00	Rp0,00		Rp0,00	Rp0,00	Rp0,00	Rp0,00	Rp0,00
16. Taspen		Rp0,00	Rp0,00	Rp0,00	Rp0,00	Rp0,00	Rp0,00		Rp0,00	Rp0,00	Rp0,00	Rp0,00	Rp0,00
17. Askes		Rp0,00	Rp0,00	Rp0,00	Rp3.420.408,00	Rp645.360,00	Rp4.065.768,00		Rp0,00	Rp0,00	Rp0,00	Rp4.065.768,00	Rp0,00
18. Lainnya		Rp0,00	Rp0,00	Rp0,00	Rp0,00	Rp0,00	Rp0,00		Rp0,00	Rp0,00	Rp0,00	Rp0,00	Rp0,00
19. Sewa Rumah		Rp0,00	Rp0,00	Rp0,00	Rp0,00	Rp0,00	Rp0,00		Rp0,00	Rp0,00	Rp0,00	Rp0,00	Rp0,00
20. Beras (BULOG)		Rp0,00	Rp0,00	Rp0,00	Rp0,00	Rp0,00	Rp0,00		Rp0,00	Rp0,00	Rp0,00	Rp0,00	Rp0,00
21. Zakat		Rp0,00	Rp0,00	Rp0,00	Rp0,00	Rp0,00	Rp0,00		Rp0,00	Rp0,00	Rp0,00	Rp0,00	Rp0,00

Kode Rekening	Uraian	Jumlah Anggaran	SPJ - LS Gaji			SPJ - LS Barang & Jasa			SPJ - UP/GU/TU			Jumlah SPJ (LS + UP/GU/TU) s.d Bulan ini	Sisa Pagu Anggaran
			s.d. Bulan Lalu	Bulan Ini	s.d. Bulan Ini	s.d. Bulan Lalu	Bulan Ini	s.d. Bulan Ini	s.d. Bulan Lalu	Bulan Ini	s.d. Bulan Ini		
1	2	3	4	5	6 = (4+5)	7	8	9 = (7+8)	10	11	12 = (10+11)	13 = (6+9+12)	14 = (3-13)
Total Potongan			Rp480.077.872,00	Rp50.068.694,00	Rp530.146.566,00	Rp17.101.828,00	Rp3.226.760,00	Rp20.328.588,00	Rp0,00	Rp0,00	Rp0,00	Rp716.120.404,00	Rp0,00
- Pajak:													
1. Pajak Pertambahan Nilai			Rp0,00	Rp0,00	Rp0,00	Rp110.840.163,00	Rp18.261.918,00	Rp129.102.081,00	Rp7.296.816,00	Rp6.691.308,00	Rp13.988.124,00	Rp143.090.205,00	Rp0,00
2. Pajak Penghasilan Ps 22			Rp0,00	Rp0,00	Rp0,00	Rp3.381.051,00	Rp1.567.424,00	Rp4.948.475,00	Rp714.355,00	Rp877.608,00	Rp1.591.963,00	Rp6.540.438,00	Rp0,00
3. PPH 21			Rp64.313.103,00	Rp10.363.749,00	Rp74.676.852,00	Rp3.579.000,00	Rp0,00	Rp3.579.000,00	Rp7.840.380,00	Rp3.993.000,00	Rp11.833.380,00	Rp90.089.232,00	Rp0,00
4. Belanja Tunjangan PPh/Tunjangan Khusus PNS			Rp0,00	Rp0,00	Rp0,00	Rp0,00	Rp0,00	Rp0,00	Rp0,00	Rp0,00	Rp0,00	Rp0,00	Rp0,00
5. Belanja Tunjangan PPh/Tunjangan Khusus PPPK			Rp0,00	Rp0,00	Rp0,00	Rp0,00	Rp0,00	Rp0,00	Rp0,00	Rp0,00	Rp0,00	Rp0,00	Rp0,00
6. Pajak Penghasilan Ps 23			Rp0,00	Rp0,00	Rp0,00	Rp63.500,00	Rp0,00	Rp63.500,00	Rp1.874.080,00	Rp1.063.080,00	Rp2.937.160,00	Rp3.000.660,00	Rp0,00
7. Pajak Penghasilan Ps 25			Rp0,00	Rp0,00	Rp0,00	Rp0,00	Rp0,00	Rp0,00	Rp0,00	Rp0,00	Rp0,00	Rp0,00	Rp0,00
8. Pajak Penghasilan Ps 26			Rp0,00	Rp0,00	Rp0,00	Rp0,00	Rp0,00	Rp0,00	Rp0,00	Rp0,00	Rp0,00	Rp0,00	Rp0,00
9. Pajak Penghasilan Ps 4 (2)			Rp0,00	Rp0,00	Rp0,00	Rp16.348.655,00	Rp1.441.500,00	Rp17.790.155,00	Rp0,00	Rp140.000,00	Rp140.000,00	Rp17.930.155,00	Rp0,00
10. Pajak Penghasilan Ps Ps 15			Rp0,00	Rp0,00	Rp0,00	Rp0,00	Rp0,00	Rp0,00	Rp0,00	Rp0,00	Rp0,00	Rp0,00	Rp0,00
Total Pajak			Rp64.313.103,00	Rp10.363.749,00	Rp74.676.852,00	Rp134.212.369,00	Rp21.270.842,00	Rp155.483.211,00	Rp17.725.631,00	Rp12.764.996,00	Rp30.490.627,00	Rp260.650.690,00	Rp0,00
- SPJ (Netto):													
UP/GU			Rp0,00	Rp0,00	Rp0,00	Rp0,00	Rp0,00	Rp0,00	Rp763.840.323,00	Rp313.815.545,00	Rp1.077.655.868,00	Rp1.077.655.868,00	Rp0,00
TU			Rp0,00	Rp0,00	Rp0,00	Rp0,00	Rp0,00	Rp0,00	Rp0,00	Rp0,00	Rp0,00	Rp0,00	Rp0,00
LS			Rp5.399.028.743,00	Rp553.318.810,00	Rp5.952.347.553,00	Rp2.612.705.073,00	Rp703.194.395,00	Rp3.315.899.468,00	Rp0,00	Rp0,00	Rp0,00	Rp9.268.247.021,00	Rp0,00
Pengembalian ke Kasda (STS)			Rp4.556.400,00	Rp0,00	Rp4.556.400,00	Rp0,00	Rp0,00	Rp0,00	Rp0,00	Rp28.115.009,00	Rp28.115.009,00	Rp32.671.409,00	Rp0,00
JUMLAH PENGELUARAN			Rp5.943.419.718,00	Rp613.751.253,00	Rp6.557.170.971,00	Rp2.764.019.270,00	Rp727.691.997,00	Rp3.491.711.267,00	Rp781.565.954,00	Rp326.580.541,00	Rp1.108.146.495,00	Rp11.157.028.733,00	Rp0,00
Saldo Kas			Rp0,00	Rp0,00	Rp0,00	Rp0,00	Rp0,00	Rp0,00	Rp52.246.726,00	-Rp52.246.726,00	Rp0,00	Rp0,00	Rp0,00

Menyetujui,
PENGGUNA ANGGARAN

Disiapkan oleh,
BENDAHARA PENGELUARAN

Untung Sutrisno, S.Sos., M.A.P
NIP: 197912162000031002

Riniasie
NIP. 198310012003122002

