

**CATATAN ATAS LAPORAN KEUANGAN
(CALK)
PEMERINTAH KOTA PALANGKA RAYA
TAHUN ANGGARAN 2023
AUDITED**

DAFTAR ISI

DAFTAR ISI	i
DAFTAR TABEL	ii
DAFTAR LAMPIRAN	v
PERNYATAAN TANGGUNG JAWAB	1
LAPORAN REALISASI ANGGARAN (<i>AUDITED</i>)	2
LAPORAN PERUBAHAN SALDO ANGGARAN LEBIH (<i>AUDITED</i>)	5
NERACA (<i>AUDITED</i>)	6
LAPORAN OPERASIONAL (<i>AUDITED</i>)	8
LAPORAN ARUS KAS (<i>AUDITED</i>)	11
LAPORAN PERUBAHAN EKUITAS (<i>AUDITED</i>)	13
CATATAN ATAS LAPORAN KEUANGAN (<i>AUDITED</i>)	14
BAB I PENDAHULUAN	14
BAB II EKONOMI MAKRO, KEBIJAKAN FISKAL KEUANGAN DAN PENCAPAIAN TARGET KINERJA APBD	18
BAB III IKHTISAR PENCAPAIAN KINERJA KEUANGAN	41
BAB IV KEBIJAKAN AKUNTANSI	47
BAB V PENJELASAN POS-POS LAPORAN KEUANGAN	55
BAB VI PENJELASAN ATAS INFORMASI NON KEUANGAN	246
BAB VII PENUTUP	253
LAMPIRAN	

DAFTAR TABEL

Tabel 2.1	Garis Kemiskinan Tahun 2019 - 2023	18
Tabel 2.2	Persentase Penduduk Miskin Kabupaten/Kota Provinsi Kalimantan Tengah Tahun 2019 – 2023	18
Tabel 2.3	Jumlah Penduduk Berumur 15 Tahun ke atas Menurut Jenis Kegiatan Selama Seminggu yang Lalu di Kota Palangka Raya Tahun 2023	19
Tabel 2.4	Tingkat Pengangguran Terbuka Kabupaten/Kota Provinsi Kalimantan Tengah Tahun 2019 – 2023	20
Tabel 2.5	Indeks Gini	20
Tabel 2.6	Indeks Pembangunan Manusia Tahun 2019 – 2023	21
Tabel 2.7	Produk Domestik Regional Bruto atas Dasar Harga Konstan Menurut Lapangan Usaha (dalam Juta Rupiah)	22
Tabel 2.8	Laju Pertumbuhan Produk Domestik Regional Bruto Kota Palangka Raya atas Dasar Harga Konstan Menurut Lapangan Usaha	23
Tabel 2.9	Laju Inflasi Tahun 2023 (2019-2023)	33
Tabel 2.10	Lanjutan Laju Inflasi Tahun 2023 (2019-2023)	34
Tabel 2.11	Produk Domestik Regional Bruto Kota Palangka Raya atas Dasar Harga Berlaku Menurut Lapangan Usaha	34
Tabel 2.12	Distribusi Persentase Produk Domestik Regional Bruto Kota Palangka Raya atas Dasar Harga Berlaku Menurut Lapangan Usaha	35
Tabel 2.13	Anggaran dan Realisasi per SKPD TA 2023	38
Tabel 3.1	Anggaran dan Realisasi Belanja Daerah Tahun 2023	44
Tabel 3.2	Ringkasan Realisasi Pendapatan, Belanja dan Pembiayaan Tahun 2023	45
Tabel 5.1	Pendapatan Daerah TA 2023	55
Tabel 5.2	Pendapatan Asli Daerah TA 2023	56
Tabel 5.3	Pendapatan Pajak Daerah TA 2023	57
Tabel 5.4	Pajak Daerah per jenis per SKPD TA 2023	58
Tabel 5.5	Pendapatan Retribusi Daerah TA 2023	59
Tabel 5.6	Retribusi Daerah per jenis per SKPD TA 2023	61
Tabel 5.7	Pendapatan Hasil Pengelolaan Kekayaan Daerah yang Dipisahkan TA 2023	62
Tabel 5.8	Hasil Pengelolaan Kekayaan Daerah yang Dipisahkan TA 2023	63
Tabel 5.9	Lain-Lain PAD yang Sah TA 2023	63

Tabel 5.10	Lain-lain PAD yang Sah per jenis per SKPD TA 2023	65
Tabel 5.11	Pendapatan Transfer TA 2023	67
Tabel 5.12	Pendapatan Transfer Dana Perimbangan TA 2023	68
Tabel 5.13	Pendapatan Transfer Dana Perimbangan TA 2023	68
Tabel 5.14	Dana Insentif Daerah TA 2023	70
Tabel 5.15	Pendapatan Transfer Antar Daerah TA 2023	71
Tabel 5.16	Pendapatan Bagi Hasil TA 2023	71
Tabel 5.17	Pendapatan Bagi Hasil Pajak per jenis per SKPD TA 2023	71
Tabel 5.18	Bantuan Keuangan TA 2023	72
Tabel 5.19	Lain-Lain Pendapatan yang Sah per jenis per SKPD TA 2023	73
Tabel 5.20	Pendapatan Hibah TA 2023	73
Tabel 5.21	Pendapatan Hibah per jenis per SKPD TA 2023	74
Tabel 5.22	Lain-lain Pendapatan Sesuai dengan Ketentuan Peraturan Perundang-Undangan TA 2023	74
Tabel 5.23	Lain-lain Pendapatan Sesuai dengan Ketentuan Peraturan Perundang-Undangan per jenis per SKPD TA 2023	75
Tabel 5.24	Belanja Daerah TA 2023	75
Tabel 5.25	Belanja Operasi TA 2023	76
Tabel 5.26	Belanja Pegawai TA 2023	76
Tabel 5.27	Rincian Belanja Barang dan Jasa TA 2023	77
Tabel 5.28	Belanja Bunga TA 2023	79
Tabel 5.29	Belanja Bunga per jenis per SKPD TA 2023	79
Tabel 5.30	Belanja Bunga Utang Pinjaman kepada Lembaga Keuangan Bank (LKB) – BUMN – Jangka Panjang	80
Tabel 5.31	Belanja Bunga Utang Pinjaman kepada Lembaga Keuangan Bukan Bank (LKBB) – BUMN – Jangka Menengah	80
Tabel 5.32	Belanja Hibah TA 2023	81
Tabel 5.33	Partai Politik Penerima Hibah TA 2023	82
Tabel 5.34	Belanja Hibah TA 2023	82
Tabel 5.35	Belanja Bantuan Sosial TA 2023	83
Tabel 5.36	Belanja Bantuan Sosial per jenis per SKPD TA 2023	84
Tabel 5.37	Belanja Modal TA 2023	84
Tabel 5.38	Belanja Modal Tanah TA 2023	85
Tabel 5.39	Belanja Modal Tanah per jenis per SKPD TA 2023	86
Tabel 5.40	Belanja Modal Peralatan dan Mesin TA 2023	86

Tabel 5.41	Belanja Modal Gedung dan Bangunan TA 2023	87
Tabel 5.42	Belanja Modal Gedung dan Bangunan perjenis per SKPD TA 2023	88
Tabel 5.43	Belanja Modal Jalan, Jaringan dan Irigasi TA 2023	90
Tabel 5.44	Belanja Modal Jalan, Jaringan dan Irigasi perjenis per SKPD TA 2023	90
Tabel 5.45	Belanja Modal Aset Tetap Lainnya TA 2023	92
Tabel 5.46	Belanja Modal Aset Tetap Lainnya per jenis per SKPD TA 2023	92
Tabel 5.47	Belanja Modal Aset Lainnya TA 2023	92
Tabel 5.48	Belanja Modal Aset Lainnya per jenis per SKPD TA 2023	93
Tabel 5.49	Belanja Tidak Terduga TA 2023	93
Tabel 5.50	Belanja Transfer TA 2023	94
Tabel 5.51	Belanja Transfer perjenis per SKPD TA 2023	94
Tabel 5.52	Pembiayaan TA 2023	95
Tabel 5.53	Penerimaan Pembiayaan TA 2023	95
Tabel 5.54	Penggunaan SILPA Tahun Sebelumnya TA 2023	96
Tabel 5.55	Penerimaan Pinjaman Daerah TA 2023	96
Tabel 5.56	Pengeluaran Pembiayaan TA 2023	96
Tabel 5.57	Penyertaan Modal Daerah pada Badan Usaha Milik Daerah (BUMD) TA 2023	97
Tabel 5.58	Pembayaran Cicilan Pokok Utang yang Jatuh Tempo TA 2023	98
Tabel 5.59	Pembayaran Cicilan Pokok Utang yang Jatuh Tempo TA 2023	99
Tabel 5.60	SiLPA TA 2023	99
Tabel 5.61	Perhitungan SILPA TA 2023	99
Tabel 5.62	Rincian SiLPA Berdasarkan Penggunaan TA 2023	100
Tabel 5.63	Rincian SILPA Berdasarkan Keberadaan TA 2023	100
Tabel 5.64	Perhitungan LPSAL TA 2023	101
Tabel 5.65	Neraca per 31 Desember 2023 dan 2022	102
Tabel 5.66	Daftar Rekening PPTK Aktif per 31 Desember 2023	104
Tabel 5.67	Dana BLUD	104
Tabel 5.68	Jasa Giro BLUD Puskesmas Pahandut	105
Tabel 5.69	Rincian atas Saldo BLUD UPT Puskesmas Pahandut per 31 Desember 2023	105
Tabel 5.70	Rincian Saldo Rekening Giro BLUD RSUD per 31 Desember 2023	106
Tabel 5.71	Jasa Giro BLUD RSUD	106
Tabel 5.72	Rincian Saldo BLUD RSUD Kota Palangka Raya 31 Desember 2023	106
Tabel 5.73	Kas Dana BOS	107

Tabel 5.74	Dana BOS Reguler SDN	107
Tabel 5.75	Dana BOS Reguler SMPN	111
Tabel 5.76	Dana BOS Kinerja SDN	112
Tabel 5.77	Dana BOS Kinerja SMPN	112
Tabel 5.78	Dana BOS SMAN, SMKN, dan SLBN	113
Tabel 5.79	Dana BOP Reguler PAUD	113
Tabel 5.80	Dana BOP Reguler Kesetaraan	114
Tabel 5.81	Dana JKN	115
Tabel 5.82	Dana Prolanis	115
Tabel 5.83	Kas Lainnya per jenis per SKPD per 31 Desember 2023	116
Tabel 5.84	Dana Bansos	116
Tabel 5.85	Dana BOK Puskesmas	117
Tabel 5.86	Rincian Piutang Pajak Daerah	117
Tabel 5.87	Mutasi Piutang Pajak Daerah	118
Tabel 5.88	Piutang Pajak Hotel Per 31 Desember 2023	118
Tabel 5.89	Piutang Pajak Restoran per 31 Desember 2023	119
Tabel 5.90	Wajib Pajak Daerah yang Tutup/Beralih Fungsi dan Tidak Layak Pungut	120
Tabel 5.91	Piutang Pajak Diskotik, Karaoke, Klub Malam dan Sejenisnya per 31 Desember 2023	122
Tabel 5.92	Piutang Pajak Reklame Papan/ Billboard/ Videotron/ Megatron per 31 Desember 2023	123
Tabel 5.93	Piutang Pajak Air Tanah per 31 Desember 2023	127
Tabel 5.94	Piutang Pajak Galian C per 31 Desember 2023	128
Tabel 5.95	Piutang PBB-P2 per 31 Desember 2023	128
Tabel 5.96	Rincian Piutang Retribusi per 31 Desember 2023	129
Tabel 5.97	Mutasi Piutang Retribusi per 31 Desember 2023	129
Tabel 5.98	Piutang Retribusi per jenis per SKPD per 31 Desember 2023	130
Tabel 5.99	Piutang Pelayanan Parkir di Tepi Jalan Umum per 31 Desember 2023	131
Tabel 5.100	Daftar Piutang Daerah yang dihapuskan secara bersyarat per 31 Desember 2023	132
Tabel 5.101	Piutang Retribusi Pengawasan dan Pengendalian Menara Telekomunikasi per 31 Desember 2023	133
Tabel 5.102	Piutang Retribusi Kekayaan Daerah per 31 Desember 2023	133
Tabel 5.103	Piutang Retribusi Pemakaian Kekayaan Daerah	134

Tabel 5.104	Piutang Retribusi Pasar Grosir dan/atau Pertokoan	135
Tabel 5.105	Mutasi Piutang Lain-lain PAD yang Sah per 31 Desember 2023	136
Tabel 5.106	Piutang Lain-lain PAD yang Sah per 31 Desember 2023	137
Tabel 5.107	Piutang SWAB dengan Pihak Ketiga per 31 Desember 2023	137
Tabel 5.108	Piutang Pelayanan Persalinan per 31 Desember 2023	138
Tabel 5.109	Rincian Piutang Uang Muka Pengadaan Barang dan Jasa per 31 Desember 2023	139
Tabel 5.110	Piutang Transfer Antar Daerah per 31 Desember 2023	140
Tabel 5.111	Penyisihan Piutang per jenis per SKPD per 31 Desember 2023	140
Tabel 5.112	Perhitungan Penyisihan Piutang	141
Tabel 5.113	Bagian Lancar Tuntutan Ganti Rugi per 31 Desember 2023	148
Tabel 5.114	Mutasi Piutang Lainnya per 31 Desember 2023	148
Tabel 5.115	Piutang Lainnya per jenis per SKPD per 31 Desember 2023	148
Tabel 5.116	Rincian Piutang Kelotok per 31 Desember 2023	150
Tabel 5.117	Piutang Daerah yang dihapuskan secara bersyarat per 31 Desember 2023	150
Tabel 5.118	Piutang Sapi Gaduhan per 31 Desember 2023	151
Tabel 5.119	Piutang dengan Keterangan Penggaduh	151
Tabel 5.120	Rincian Persediaan per Jenis Persediaan per 31 Desember 2023	152
Tabel 5.121	Persediaan per jenis per SKPD per 31 Desember 2023	153
Tabel 5.122	Persediaan Obat-obatan Kadaluarsa Dinas Kesehatan Tahun 2023	157
Tabel 5.123	Persediaan Obat-obatan Kadaluarsa RSUD Kota Palangka Raya Tahun 2023	163
Tabel 5.124	Persediaan Bahan Lainnya Kadaluarsa pada Dinas Kesehatan	168
Tabel 5.125	Rincian Investasi Jangka Panjang Permanen	169
Tabel 5.126	Penyertaan Modal Perusahaan Daerah Air Minum	170
Tabel 5.127	Penyertaan Modal Perusahaan Daerah Isen Mulang	170
Tabel 5.128	Penyertaan Modal Bank Pembangunan Kalimantan Tengah	171
Tabel 5.129	Penyertaan Modal PT Jamkrida	171
Tabel 5.130	Aset tetap milik Pemerintah Kota Palangka Raya per 31 Desember 2023	172
Tabel 5.131	Rekapitulasi Pencatatan Tanah di masing-masing SKPD	173
Tabel 5.132	Rekapitulasi Pencatatan Peralatan dan Mesin	182
Tabel 5.133	Barang Hibah yang Belum Diungkapkan	183
Tabel 5.134	Rekapitulasi Pencatatan Gedung dan Bangunan	184

Tabel 5.135	Rekapitulasi Pencatatan Jalan, Jaringan dan Irigasi	185
Tabel 5.136	Rekapitulasi Pencatatan Aset Tetap Lainnya	186
Tabel 5.137	Rekapitulasi Pencatatan Konstruksi Dalam Pengerjaan	187
Tabel 5.138	Saldo Akumulasi Penyusutan Aset Tetap per 31 Desember 2023	188
Tabel 5.139	Rincian Aset Lainnya per 31 Desember 2023	190
Tabel 5.140	Tuntutan Ganti Kerugian Daerah per 31 Desember 2023	191
Tabel 5.141	Kemitraan Dengan Pihak Ketiga per 31 Desember 2023	192
Tabel 5.142	Rincian Aset Tidak Berwujud per SKPD per 31 Desember 2023	193
Tabel 5.143	Rekapitulasi Pencatatan Aset Lain-lain	194
Tabel 5.144	Mutasi Akumulasi Amortisasi Aset Tidak Berwujud	195
Tabel 5.145	Mutasi Akumulasi Penyusutan Aset Lain-lain	196
Tabel 5.146	Utang Belanja pada Tahun 2023	198
Tabel 5.147	Utang Belanja per jenis per SKPD per 31 Desember 2023	198
Tabel 5.148	Utang Belanja Barang dan Jasa per 31 Desember 2023	201
Tabel 5.149	Paket Pekerjaan Belum Selesai per 31 Desember 2023	202
Tabel 5.150	Mutasi Ekuitas per 31 Desember 2023	203
Tabel 5.151	Pendapatan Asli Daerah (PAD) - LO	206
Tabel 5.152	Pendapatan Pajak Daerah – LO	206
Tabel 5.153	Pendapatan Retribusi Daerah – LO	210
Tabel 5.154	Pendapatan Hasil Pengelolaan Kekayaan Daerah yang Dipisahkan - LO	212
Tabel 5.155	Lain-lain PAD yang Sah	213
Tabel 5.156	Pendapatan Transfer – LO	216
Tabel 5.157	Pendapatan Pemerintah Pusat - LO	218
Tabel 5.158	Pendapatan Transfer Antar Daerah - LO	218
Tabel 5.159	Lain-lain Pendapatan Daerah yang Sah – LO	219
Tabel 5.160	Beban Pegawai	220
Tabel 5.161	Beban Barang, Beban Barang dan Jasa BOS, Beban Barang dan Jasa BLUD	224
Tabel 5.162	Beban Pemeliharaan	225
Tabel 5.163	Beban Perjalanan Dinas	227
Tabel 5.164	Beban Bunga	227
Tabel 5.165	Beban Hibah	228
Tabel 5.166	Beban Bantuan Sosial	230
Tabel 5.167	Beban Penyisihan Piutang	230

Tabel 5.168	Beban Penyusutan dan Amortisasi	232
Tabel 5.169	Beban Transfer	232
Tabel 5.170	Beban Tidak Terduga	233
Tabel 5.171	Kegiatan Non Operasional	233
Tabel 5.172	Surplus Penjualan Aset Non Lancar	233
Tabel 5.173	Defisit Penjualan Aset Non Lancar	233
Tabel 5.174	Rincian Arus Kas dari Aktivitas Operasi per 31 Desember 2023	234
Tabel 5.175	Rincian Arus Kas Masuk dari Aktivitas Operasi per 31 Desember 2023	235
Tabel 5.176	Rincian Arus Kas Keluar dari Aktivitas Operasi per 31 Desember 2023	237
Tabel 5.177	Rincian Arus Kas dari Aktivitas Investasi per 31 Desember 2023	238
Tabel 5.178	Rincian Arus Masuk Kas dari Aktivitas Investasi per 31 Desember 2023	239
Tabel 5.179	Rincian Arus Keluar Kas dari Aktivitas Investasi per 31 Desember 2023	239
Tabel 5.180	Arus Kas dari Aktivitas Pendanaan per 31 Desember 2023	240
Tabel 5.181	Arus Masuk Kas dari Aktivitas Pendanaan per 31 Desember 2023	241
Tabel 5.182	Arus Keluar Kas dari Aktivitas Pendanaan per 31 Desember 2023	241
Tabel 5.183	Arus Kas dari Aktivitas Transitoris per 31 Desember 2023	242
Tabel 5.184	Arus Kas dari Aktivitas Transitoris per 31 Desember 2023	242
Tabel 5.185	Arus Keluar Kas dari Aktivitas Transitoris per 31 Desember 2023	242
Tabel 5.186	Saldo Awal Kas per 1 Januari 2023 dan 2022	243
Tabel 5.187	Koreksi SiLPA per 31 Desember 2023	243
Tabel 5.188	Saldo Akhir Kas per 31 Desember 2023	243
Tabel 5.189	Laporan Perubahan Ekuitas per 31 Desember 2023	244
Tabel 5.190	Koreksi Ekuitas per 31 Desember 2023	244
Tabel 6.1	Alokasi Anggaran Fungsi Pendidikan Dalam Perubahan APBD Kota Palangka Raya Tahun Anggaran 2023	246
Tabel 6.2	Alokasi Anggaran Fungsi Kesehatan Dalam Perubahan APBD Kota Palangka Raya Tahun Anggaran 2023	247
Tabel 6.3	Alokasi Anggaran Fungsi Pengawasan Dalam Perubahan APBD Kota Palangka Raya Tahun Anggaran 2023	248
Tabel 6.4	Alokasi Belanja Infrastruktur Pelayanan Publik Dalam Perubahan APBD Kota Palangka Raya Tahun Anggaran 2023	249
Tabel 6.5	Alokasi Belanja Infrastruktur Pelayanan Publik Dalam Perubahan APBD Kota Palangka Raya Tahun Anggaran 2023	249

DAFTAR LAMPIRAN

- Lampiran 1 Belanja Pegawai per sub rincian objek per SKPD TA 2023
- Lampiran 2 Belanja Barang dan Jasa per sub rincian objek per SKPD TA 2023
- Lampiran 3 Belanja Modal Peralatan dan Mesin per sub rincian objek per SKPD TA 2023
- Lampiran 4 Piutang Retribusi Pelayanan Persampahan/Kebersihan per 31 Desember 2023
- Lampiran 5 Saldo Awal dan Mutasi Tambah Aset Tetap per SKPD per 31 Desember 2023
- Lampiran 6 Mutasi Kurang Aset Tetap per SKPD per 31 Desember 2023
- Lampiran 7 Saldo Akhir Aset Tetap per SKPD per 31 Desember 2023
- Lampiran 8 Beban Jasa Tahun 2023



BAB I
PENDAHULUAN

1.1. Maksud dan Tujuan Penyusunan Laporan Keuangan

Dalam rangka pelaksanaan Pengelolaan Keuangan Daerah yang akuntabel dan transparan, sebagaimana diamanatkan Undang-Undang Nomor 23 Tahun 2014 tentang Pemerintah Daerah yang sudah dicabut sebagian dengan Undang-Undang Nomor 1 Tahun 2022 tentang Hubungan Keuangan antara Pemerintah Pusat dan Pemerintahan Daerah dan Undang-Undang Nomor 17 Tahun 2019 tentang Sumber Daya Air; sudah diubah dengan Undang-Undang Nomor 11 Tahun 2020 tentang Cipta Kerja, Peraturan Pemerintah Pengganti Undang-Undang Nomor 1 Tahun 2020 tentang Kebijakan Keuangan Negara dan Stabilitas Sistem Keuangan untuk Penanganan Pandemi *Corona Virus Disease* 2019 (COVID-19) dan/atau dalam Rangka Menghadapi Ancaman yang Membahayakan Perekonomian Nasional dan/atau Stabilitas Sistem Keuangan, Undang-Undang Nomor 9 Tahun 2015 tentang Perubahan Kedua atas Undang-Undang Nomor 23 Tahun 2014 tentang Pemerintahan Daerah, Undang-Undang Nomor 2 Tahun 2015 tentang Penetapan Peraturan Pemerintah Pengganti Undang-Undang Nomor 2 Tahun 2014 tentang Perubahan atas Undang-Undang Nomor 23 Tahun 2014 tentang Pemerintahan Daerah Menjadi Undang-Undang dan Peraturan Pemerintah Pengganti Undang-Undang Nomor 2 Tahun 2022 tentang Cipta Kerja, Pemerintah Kota Palangka Raya menyusun Laporan Keuangan Pemerintah Daerah (LKPD) Kota Palangka Raya Tahun Anggaran 2023 sebagai bentuk Laporan Pertanggungjawaban Pelaksanaan APBD Tahun Anggaran 2023.

Laporan Keuangan yang disusun ini meliputi: Laporan Realisasi Anggaran (LRA), Neraca, Laporan Perubahan Saldo Anggaran Lebih (LPSAL), Laporan Operasional (LO), Laporan Perubahan Ekuitas (LPE), Laporan Arus Kas (LAK), dan Catatan atas Laporan Keuangan (CALK). Laporan Keuangan yang dimaksud sesuai dengan Standar Akuntansi Pemerintahan sebagaimana diatur dalam Peraturan Pemerintah Nomor 71 Tahun 2010 tentang Standar Akuntansi Pemerintahan.

Pada dasarnya LKPD Kota Palangka Raya Tahun Anggaran 2023 disusun dengan maksud untuk memenuhi kebutuhan informasi bagi *Stakeholders* (masyarakat, DPRD, Lembaga Pengawas, Lembaga Pemeriksa, dan Pemerintah Pusat) yang relevan mengenai posisi keuangan dan seluruh transaksi yang dilakukan oleh Pemerintah Kota Palangka Raya. Selama Tahun Anggaran 2023, serta menyajikan informasi yang bermanfaat dalam menilai akuntabilitas dan membuat keputusan dengan menyediakan informasi mengenai Pendapatan, Belanja, Transfer, Pembiayaan, Aset, Kewajiban, Ekuitas, dan Arus Kas. Informasi ini disajikan agar *stakeholders* memiliki pengetahuan mengenai:

1. Kecukupan penerimaan periode berjalan yang dapat dipergunakan untuk membiayai seluruh pengeluaran;
2. Kesesuaian cara memperoleh sumber daya ekonomi dan alokasinya dengan anggaran yang telah ditetapkan dan peraturan perundang-undangan;
3. Jumlah sumber daya ekonomi yang digunakan dalam pelaksanaan kegiatan dan hasil yang dicapai;



PEMERINTAH KOTA PALANGKA RAYA

CATATAN ATAS LAPORAN KEUANGAN (AUDITED)

UNTUK TAHUN YANG BERAKHIR PADA TANGGAL 31 DESEMBER 2023

4. Usaha yang dilakukan oleh Pemerintah Kota Palangka Raya dalam mendanai seluruh kegiatannya dan mencukupi kebutuhan kas;
5. Posisi keuangan dan kondisi Pemerintah Kota Palangka Raya berkaitan dengan sumber-sumber penerimaan; dan
6. Perubahan posisi keuangan Pemerintah Kota Palangka Raya sebagai akibat pelaksanaan kegiatan selama Tahun Anggaran 2023.

1.2. Landasan Hukum Penyusunan Laporan Keuangan

Secara rinci landasan hukum Penyusunan Laporan Keuangan Pemerintah Kota Palangka Raya Tahun Anggaran 2023 adalah sebagai berikut:

1. Undang-Undang Dasar Negara Republik Indonesia Tahun 1945, khususnya bagian yang mengatur keuangan negara; (khususnya pasal 23 ayat 1: Anggaran pendapatan dan belanja negara sebagai wujud dari pengelolaan keuangan negara ditetapkan setiap tahun dengan undang-undang dan dilaksanakan secara terbuka dan bertanggung jawab untuk senilai-besarnya kemakmuran rakyat);
2. Undang-Undang Nomor 28 Tahun 1999 tentang Penyelenggaraan Negara yang Bersih dan Bebas dari Korupsi, Kolusi dan Nepotisme (Lembaran Negara Republik Indonesia Tahun 1999 Nomor 75 Tambahan Lembaran Negara Republik Indonesia Nomor 3851) sebagaimana telah diubah dengan Undang-Undang Nomor 30 Tahun 2002 tentang Komisi Pemberantasan Tindak Pidana (Lembaran Negara Republik Indonesia Tahun 2002 Nomor 137, Tambahan Lembaran Negara Republik Indonesia Nomor 4250);
3. Undang-Undang Nomor 17 Tahun 2003 tentang Keuangan Negara (Lembaran Negara Republik Indonesia Tahun 2003 Nomor 47, Tambahan Lembaran Negara Republik Indonesia Nomor 4286);
4. Undang-Undang Nomor 1 Tahun 2004 tentang Perbendaharaan Negara (Lembaran Negara Republik Indonesia Tahun 2004 Nomor 5, Tambahan Lembaran Negara Republik Indonesia Nomor 4355);
5. Undang-Undang Nomor 15 Tahun 2004 tentang Pemeriksaan Pengelolaan dan Tanggung Jawab Keuangan Negara (Lembaran Negara Republik Indonesia Tahun 2004 Nomor 66, Tambahan Lembaran Negara Republik Indonesia Nomor 4400);
6. Undang-Undang Nomor 28 Tahun 2009 tentang Pajak Daerah dan Retribusi Daerah (Lembaran Negara Republik Indonesia Tahun 2009 Nomor 130, Tambahan Lembaran Negara Republik Indonesia Nomor 5049) sebagaimana telah diubah dengan Undang-Undang Nomor 9 Tahun 2015 tentang Perubahan Kedua Atas Undang-Undang Nomor 23 Tahun 2014 (Lembaran Negara Republik Indonesia Tahun 2015 Nomor 58, Tambahan Lembaran Negara Republik Indonesia Nomor 5679);
7. Undang-Undang Nomor 12 Tahun 2011 tentang Pembentukan Peraturan Perundang-Undangan (Lembaran Negara Republik Indonesia Tahun 2011 Nomor 82, Tambahan Lembaran Negara Republik Indonesia Nomor 5234) sebagaimana diubah terakhir dengan Undang-Undang Nomor 13 Tahun 2022 tentang Perubahan Kedua atas Undang-Undang Nomor 12 Tahun 2011 tentang Pembentukan Peraturan Perundang-Undangan (Lembaran Negara Republik Indonesia Tahun 2022 Nomor 143, Tambahan Lembaran Negara Republik Indonesia Nomor 6801)



PEMERINTAH KOTA PALANGKA RAYA

CATATAN ATAS LAPORAN KEUANGAN (AUDITED)

UNTUK TAHUN YANG BERAKHIR PADA TANGGAL 31 DESEMBER 2023

8. Undang-Undang Nomor 23 Tahun 2014 tentang Pemerintah Daerah (Lembaran Negara Republik Indonesia Tahun 2014 Nomor 244, Tambahan Lembaran Negara Republik Indonesia Nomor 5587);
9. Peraturan Pemerintah Nomor 109 Tahun 2000 tentang Kedudukan Keuangan Kepala Daerah dan Wakil Kepala Daerah (Lembaran Negara Republik Indonesia Tahun 2000 Nomor 210, Tambahan Lembaran Negara Republik Indonesia Nomor 4028);
10. Peraturan Pemerintah Nomor 55 Tahun 2005 tentang Dana Perimbangan (Lembaran Negara Republik Indonesia Tahun 2005 Nomor 137, Tambahan Lembaran Negara Republik Indonesia Nomor 4575);
11. Peraturan Pemerintah Nomor 71 Tahun 2010 tentang Standar Akuntansi Pemerintahan (Lembaran Negara Republik Indonesia Tahun 2010 Nomor 123);
12. Peraturan Pemerintah Nomor 2 Tahun 2012 tentang Hibah Daerah (Lembaran Negara Republik Indonesia Tahun 2012 Nomor 5, Tambahan Lembaran Negara Republik Indonesia Nomor 5272);
13. Peraturan Pemerintah Nomor 55 Tahun 2016 tentang Pajak Daerah (Lembaran Negara Republik Indonesia Tahun 2016 Nomor 244);
14. Peraturan Pemerintah Nomor 12 Tahun 2019 tentang Pengelolaan Keuangan Daerah (Lembaran Negara Republik Indonesia Tahun 2019 Nomor 42, Tambahan Lembaran Negara Republik Indonesia Nomor 6322);
15. Peraturan Menteri Dalam Negeri Nomor 19 Tahun 2016 tentang Pedoman Pengelolaan Barang Milik Daerah (Berita Negara Republik Indonesia Tahun 2016 Nomor 547);
16. Peraturan Menteri Dalam Negeri Nomor 108 Tahun 2016 tentang Penggolongan dan Kodifikasi Barang Milik Daerah (Berita Negara Republik Indonesia Tahun 2016 Nomor 2083);
17. Peraturan Menteri Dalam Negeri Nomor 77 Tahun 2020 tentang Pedoman Teknis Pengelolaan Keuangan Daerah (Berita Negara Republik Indonesia Tahun 2020 Nomor 1781);
18. Peraturan Daerah Kota Palangka Raya Nomor 7 Tahun 2022 tentang Pengelolaan Keuangan Daerah (Lembaran Daerah Kota Palangka Raya Tahun 2022 Nomor 6, Tambahan Lembaran Daerah Kota Palangka Raya Tahun 2022 Nomor 6);
19. Peraturan Daerah Kota Palangka Raya Nomor 1 Tahun 2023 tentang Anggaran Pendapatan dan Belanja Daerah Tahun Anggaran 2023 (Lembaran Daerah Kota Palangka Raya Tahun 2023 Nomor 1, Tambahan Lembaran Daerah Kota Palangka Raya Nomor 1);
20. Peraturan Daerah Kota Palangka Raya Nomor 11 Tahun 2023 tentang Perubahan Anggaran Pendapatan dan Belanja Daerah Tahun Anggaran 2023 (Lembaran Daerah Kota Palangka Raya Tahun 2023 Nomor 11, Tambahan Lembaran Daerah Kota Palangka Raya Nomor 11);
21. Peraturan Wali Kota Palangka Raya Nomor 5 Tahun 2021 tentang Kebijakan Akuntansi Pemerintah Daerah Kota Palangka Raya (Berita Daerah Kota Palangka Raya Tahun 2021 Nomor 5).
22. Peraturan Wali Kota Palangka Raya Nomor 1 Tahun 2023 tentang Penjabaran Anggaran Pendapatan dan Belanja Daerah Tahun Anggaran 2023 (Berita Daerah Kota Palangka Raya Tahun 2023 Nomor 1);



PEMERINTAH KOTA PALANGKA RAYA

CATATAN ATAS LAPORAN KEUANGAN (AUDITED) UNTUK TAHUN YANG BERAKHIR PADA TANGGAL 31 DESEMBER 2023

23. Peraturan Wali Kota Palangka Raya Nomor Nomor 17 Tahun 2023 tentang Perubahan atas Peraturan Wali Kota Nomor 1 Tahun 2023 tentang Penjabaran Anggaran Pendapatan dan Belanja Daerah Kota Palangka Raya Tahun Anggaran 2023 (Berita Daerah Kota Palangka Raya Tahun 2023 Nomor 16);
24. Peraturan Wali Kota Palangka Raya Nomor 24 Tahun 2023 tentang Perubahan Kedua atas Peraturan Wali Kota Palangka Raya Nomor 1 Tahun 2023 tentang Penjabaran Anggaran Pendapatan dan Belanja Daerah Kota Palangka Raya Tahun Anggaran 2023 (Berita Daerah Kota Palangka Raya Tahun 2023 Nomor 24);
25. Peraturan Wali Kota Palangka Raya Nomor 48 Tahun 2023 tentang Penjabaran Perubahan Anggaran Pendapatan dan Belanja Daerah Kota Palangka Raya Tahun Anggaran 2023 (Berita Daerah Kota Palangka Raya Tahun 2023 Nomor 48); dan
26. Peraturan Wali Kota Palangka Raya Nomor 49 Tahun 2023 tentang Perubahan Peraturan Wali Kota Palangka Raya Nomor 48 Tahun 2023 tentang Penjabaran Perubahan Anggaran Pendapatan dan Belanja Daerah Kota Palangka Raya Tahun Anggaran 2023 (Berita Daerah Kota Palangka Raya Tahun 2023 Nomor 49).

1.3. Sistematika Penulisan Catatan Atas Laporan Keuangan

Catatan atas Laporan Keuangan terdiri dari:

- | | | |
|---------|---|---|
| Bab I | : | Pendahuluan |
| Bab II | : | Ekonomi Makro, Kebijakan Fiskal Keuangan dan Pencapaian Target Kinerja APBD |
| Bab III | : | Ikhtisar Pencapaian Kinerja Keuangan |
| Bab IV | : | Kebijakan Akuntansi |
| Bab V | : | Penjelasan Pos-Pos Laporan Keuangan |
| Bab VI | : | Penjelasan atas Informasi Non Keuangan |
| Bab VII | : | Penutup |



BAB II

EKONOMI MAKRO, KEBIJAKAN FISKAL KEUANGAN DAN PENCAPAIAN TARGET KINERJA APBD

2.1. Ekonomi Makro Tahun 2023

Melalui beberapa parameter/indikator makro kondisi ekonomi Kota Palangka Raya pada Tahun 2023 telah berjalan searah dengan perekonomian nasional. Beberapa capaian indikator ekonomi makro sangat dipengaruhi oleh faktor sumber daya daerah (alam dan buatan), sumber daya manusia, modal dan penerapan teknologi. Kota Palangka Raya memiliki sumber daya alam yang cukup memadai dan sumber daya buatan (jaringan jalan, listrik, air, telepon, sarana ekonomi) yang terus ditingkatkan kuantitas dan kualitasnya untuk memacu kinerja ekonomi daerah, sebagaimana dalam penjelasan berikut:

2.1.1. Indeks Kemiskinan

Indeks Kedalaman Kemiskinan (*Poverty Gap Index-PI*), merupakan ukuran rata-rata kesenjangan pengeluaran masing-masing penduduk miskin terhadap garis kemiskinan. Semakin tinggi nilai indeks, semakin jauh rata-rata pengeluaran penduduk dari garis kemiskinan. Kemiskinan dipandang sebagai ketidakmampuan dari sisi ekonomi untuk memenuhi kebutuhan dasar makanan dan bukan makanan yang diukur dari sisi pengeluaran.

Tabel 2.1. Garis Kemiskinan Tahun 2019 - 2023

Tahun	Indeks Kedalaman Kemiskinan	Garis Kemiskinan (rupiah/kapital/bulan)	Persentase Penduduk Miskin	Jumlah Penduduk Miskin (Ribu Orang)
2023	0,27	530.233	3,44	10,31
2022	0,66	485.800	3,61	10,62
2021	0,40	456.276	3,75	10,86
2020	0,44	485.635	3,44	10,22
2019	0,43	379.420	3,35	9,69

Sumber: Badan Pusat Statistik Kota Palangka Raya Dalam Angka Tahun 2024

Tabel 2.2. Persentase Penduduk Miskin Kabupaten/Kota Provinsi Kalimantan Tengah Tahun 2019 – 2023

Kabupaten/Kota	2019	2020	2021	2022	2023
Kalimantan Tengah	4,98	4,82	5,16	5,28	5,11
Kotawaringin Barat	4,11	3,59	3,95	3,93	4,18
Kotawaringin Timur	5,90	5,62	5,91	5,95	5,69
Kapuas	5,09	5,04	5,35	5,52	5,21
Barito Selatan	4,39	4,45	4,62	4,88	4,72
Barito Utara	4,95	5,17	5,61	5,80	5,35
Sukamara	3,16	3,23	3,66	3,72	3,96
Lamandau	3,01	3,09	3,56	3,34	3,12
Seruyan	7,19	6,85	7,22	7,43	7,12



PEMERINTAH KOTA PALANGKA RAYA

CATATAN ATAS LAPORAN KEUANGAN (AUDITED) UNTUK TAHUN YANG BERAKHIR PADA TANGGAL 31 DESEMBER 2023

Kabupaten/Kota	2019	2020	2021	2022	2023
Katingan	5,02	4,79	5,25	5,50	4,99
Pulang Pisau	4,24	4,09	4,24	4,70	4,58
Gunung Mas	4,91	4,75	5,35	5,64	5,47
Barito Timur	6,32	6,09	6,38	6,59	6,63
Murung Raya	6,00	5,85	6,15	6,40	6,44
Palangka Raya	3,35	3,44	3,75	3,61	3,44

Sumber: Badan Pusat Statistik Kota Palangka Raya Dalam Angka Tahun 2024

Mayoritas penduduk miskin di Provinsi Kalimantan Tengah berada di Kabupaten Seruyan, Barito Timur, Murung Raya dan Kotawaringin Timur. Dilihat dari persentase kemiskinannya, Kabupaten Seruyan memiliki persentase kemiskinan paling tinggi (7,12%), disusul oleh Kabupaten Barito Timur (6,63%). Sedangkan kabupaten dengan persentase kemiskinan paling rendah adalah Kabupaten Lamandau (3,12%). Kota Palangka Raya memiliki tingkat kemiskinan terendah setelah Kabupaten Lamandau. Dengan tingkat kepadatan penduduk tertinggi, pada kota ini akan ditemukan tiga hingga empat orang miskin atau setidaknya satu rumah tangga miskin di setiap kilometer. Indeks Kemiskinan Kota Palangka Raya pada tahun 2023 senilai 3,44%.

2.1.2. Tingkat Pengangguran Terbuka

Tingkat Partisipasi Angkatan Kerja mengindikasikan besarnya persentase penduduk usia kerja yang aktif secara ekonomi di suatu negara/wilayah dengan interpretasi tinggi TPAK menunjukkan bahwa semakin tinggi pula pasokan tenaga kerja (*labour supply*) yang tersedia untuk memproduksi barang dan jasa dalam suatu perekonomian. Adapun konsep tenaga kerja adalah Penduduk yang termasuk angkatan kerja dengan usia kerja (15 tahun dan lebih) yang bekerja, atau punya pekerjaan namun sementara tidak bekerja dan pengangguran.

TPT (Tingkat Pengangguran Terbuka) adalah persentase jumlah pengangguran terhadap jumlah angkatan kerja. Pengangguran terbuka, terdiri dari mereka yang tidak memiliki pekerjaan dan mencari pekerjaan, mereka yang tidak memiliki pekerjaan dan mempersiapkan usaha dan mereka yang tak punya pekerjaan dan tidak mencari pekerjaan, karena merasa tidak mungkin mendapatkan pekerjaan.

Tabel 2.3. Jumlah Penduduk Berumur 15 Tahun ke atas Menurut Jenis Kegiatan Selama Seminggu yang Lalu di Kota Palangka Raya Tahun 2023

Uraian	2022	2023
Angkatan Kerja/Economically Active	148.139	148.613
1. Bekerja	139.785	140.989
2. Pengangguran Terbuka	8.354	7.624
Bukan Angkatan Kerja/Economically Inactive	83.323	81.767
1. Sekolah	26.818	25.661
2. Mengurus Rumah Tangga	46.169	47.300
3. Lainnya	10.336	8.806
Jumlah	231.462	230.380
Tingkat Partisipasi Angkatan Kerja	64,00	64,51
Tingkat Pengangguran	5,64	5,13

Sumber: Badan Pusat Statistik Kota Palangka Raya Dalam Angka Tahun 2024



PEMERINTAH KOTA PALANGKA RAYA

CATATAN ATAS LAPORAN KEUANGAN (AUDITED) UNTUK TAHUN YANG BERAKHIR PADA TANGGAL 31 DESEMBER 2023

**Tabel 2.4. Tingkat Pengangguran Terbuka Kabupaten/Kota
Provinsi Kalimantan Tengah Tahun 2019 – 2023**

Kabupaten/Kota	2019	2020	2021	2022	2023
Kalimantan Tengah	4,04	4,58	4,53	4,26	4,10
Kotawaringin Barat	2,58	4,76	4,70	4,51	4,45
Kotawaringin Timur	4,41	5,25	5,15	5,00	4,77
Kapuas	5,18	4,98	4,91	3,91	3,66
Barito Selatan	4,05	4,21	4,16	3,53	4,33
Barito Utara	3,93	5,29	5,14	4,82	4,85
Sukamara	4,80	4,70	4,65	6,46	5,23
Lamandau	2,32	2,83	2,30	3,41	3,32
Seruyan	4,45	4,30	4,25	3,96	3,61
Katingan	5,25	5,69	5,50	5,33	4,96
Pulang Pisau	1,71	2,63	2,60	1,96	2,07
Gunung Mas	2,62	2,49	3,11	2,96	3,24
Barito Timur	2,82	2,91	3,22	2,95	3,37
Murung Raya	2,99	3,10	3,03	2,77	2,75
Palangka Raya	5,81	5,95	5,86	5,64	5,13

Sumber: Badan Pusat Statistik Kota Palangka Raya Dalam Angka Tahun 2023

Tingkat Pengangguran Terbuka (TPT) Kota Palangka Raya relatif lebih besar dari TPT Kalimantan Tengah pada periode 2019 hingga 2023. TPT tertinggi berada di Kabupaten Sukamara yaitu sebesar 5,23 dan TPT terendah berada di Kabupaten Pulang Pisau senilai 2,07. Sedangkan TPT Palangka Raya sebesar 5,13 tertinggi kedua setelah TPT Sukamara dan lebih tinggi dari beberapa kabupaten/kota lain di Kalimantan Tengah dipicu oleh statusnya sebagai ibu kota provinsi. Palangka Raya menjadi daya tarik bagi para pencari kerja dari luar daerah untuk mengadu nasib. Selain itu, para siswa/mahasiswa yang telah lulus sebagian tidak pulang lagi ke daerah asal, tetapi menetap dan mencari kerja di Palangka Raya. Secara teknis, terjadi perubahan status dari siswa/mahasiswa yang berstatus bukan angkatan kerja, menjadi pencari kerja yang berstatus angkatan kerja (bekerja atau pengangguran).

2.1.3. Gini Ratio

Gini Rasio atau Koefisien adalah alat mengukur derajat ketidakmerataan distribusi penduduk. Ini didasarkan pada Kurva Lorenz, yaitu sebuah kurva pengeluaran kumulatif yang membandingkan distribusi dari suatu variabel tertentu (misalnya pendapatan) dengan distribusi *uniform* (seragam) yang mewakili persentase kumulatif penduduk.

Koefisien Gini (*Gini Ratio*) adalah ukuran ketidakmerataan atau ketimpangan agregat (secara keseluruhan) yang angkanya berkisar antara nol (pemerataan sempurna) hingga satu (ketimpangan yang sempurna). Koefisien Gini dapat diperoleh dengan menghitung rasio bidang yang terletak antara garis diagonal dan Kurva Lorenz dibagi dengan luas separuh bidang dimana Kurva Lorenz itu berada.

Tabel 2.5. Indeks Gini

No.	Kabupaten/Kota	2021	2022	2023
1.	Kotawaringin Barat	0,317	0,315	0,335
2.	Kotawaringin Timur	0,325	0,292	0,290



PEMERINTAH KOTA PALANGKA RAYA

CATATAN ATAS LAPORAN KEUANGAN (AUDITED) UNTUK TAHUN YANG BERAKHIR PADA TANGGAL 31 DESEMBER 2023

No.	Kabupaten/Kota	2021	2022	2023
3.	Kapuas	0,312	0,303	0,305
4.	Barito Selatan	0,286	0,309	0,289
5.	Barito Utara	0,308	0,301	0,323
6.	Sukamara	0,290	0,322	0,287
7.	Lamandau	0,321	0,318	0,333
8.	Seruyan	0,262	0,292	0,261
9.	Katingan	0,230	0,250	0,261
10.	Pulang Pisau	0,262	0,288	0,280
11.	Gunung Mas	0,278	0,262	0,309
12.	Barito Timur	0,297	0,294	0,331
13.	Murung Raya	0,308	0,260	0,261
14.	Palangka Raya	0,362	0,383	0,312
15.	Provinsi Kalimantan Tengah	0,323	0,319	0,317

Sumber: Badan Pusat Statistik Kota Palangka Raya Dalam Angka Tahun 2023

Gini rasio merupakan salah satu indikator yang memberikan gambaran tingkat ketimpangan pendapatan suatu wilayah. Koefisien Gini Rasio tertinggi di Kabupaten Kotawaringin Barat (0,335), Lamandau (0,333), Barito Timur (0,331) dan Barito Utara (0,323). Sedangkan terendah di Kabupaten Seruyan, Katingan dan Murung Raya dengan nilai persentase sama persis, yakni 0,261. Koefisien Gini Rasio Kota Palangka Raya tahun 2023 senilai 0,312 mengalami penurunan dari tahun 2022 senilai 0,383 yang sebelumnya menempatkan Palangka Raya pada posisi pertama yang memiliki ketimpangan pendapatan tertinggi dibanding Kabupaten dan Provinsi di Kalimantan Tengah turun menjadi posisi kelima di tahun 2023.

2.1.4. Indeks Pembangunan Manusia

Indeks Pembangunan Manusia (IPM)/*Human Development Index* (HDI) adalah ukuran ringkas rata-rata capaian/keberhasilan dimensi utama pembangunan manusia yaitu umur panjang dan hidup sehat, mempunyai pengetahuan dan memiliki standar hidup yang layak. IPM digunakan untuk mengklasifikasikan apakah sebuah negara adalah negara maju, negara berkembang atau negara terbelakang dan juga untuk mengukur pengaruh dari kebijaksanaan ekonomi terhadap kualitas hidup.

Pada tahun 2023, Indeks Pembangunan Manusia Provinsi Kalimantan Tengah dan Kabupaten/Kota di Kalimantan Tengah mengalami kenaikan dibanding tahun sebelumnya, Kota Palangka Raya merupakan kota dengan IPM tertinggi senilai 81,95. Sedangkan yang terendah adalah Kabupaten Seruyan dengan IPM 70,24.

Tabel 2.6. Indeks Pembangunan Manusia Tahun 2019 – 2023

Kabupaten/ Kota	2018	2019	2020	2021	2022
Kotawaringin Barat	72,85	73,95	74,15	74,39	74,92
Kotawaringin Timur	71,16	73,18	73,25	73,45	73,99
Kapuas	69,38	71,18	71,34	71,72	72,40
Barito Selatan	70,10	72,73	73,05	73,45	74,01
Barito Utara	70,52	71,44	71,64	72,16	71,71
Sukamara	67,95	69,04	69,28	69,86	70,35



PEMERINTAH KOTA PALANGKA RAYA

CATATAN ATAS LAPORAN KEUANGAN (AUDITED) UNTUK TAHUN YANG BERAKHIR PADA TANGGAL 31 DESEMBER 2023

Kabupaten/ Kota	2018	2019	2020	2021	2022
Lamandau	70,51	72,21	72,28	72,81	73,44
Seruyan	67,57	69,22	69,31	69,81	70,24
Katingan	68,55	72,45	72,66	73,43	73,90
Pulang Pisau	68,34	70,57	70,65	71,05	71,62
Gunung Mas	70,65	72,00	72,22	72,50	73,18
Barito Timur	71,34	73,09	73,17	73,69	74,21
Murung Raya	67,89	69,54	69,67	70,13	70,91
Palangka Raya	80,77	81,17	81,22	81,47	81,95
Provinsi Kalimantan Tengah	70,91	72,62	72,81	73,17	73,73

Sumber: Badan Pusat Statistik Kota Palangka Raya Dalam Angka Tahun 2023

2.1.5. Pertumbuhan Ekonomi

Pertumbuhan ekonomi adalah proses perubahan kondisi perekonomian suatu negara secara berkesinambungan menuju keadaan yang lebih baik selama periode tertentu. Pertumbuhan ekonomi dapat diartikan juga sebagai proses kenaikan kapasitas produksi suatu perekonomian yang diwujudkan dalam bentuk kenaikan pendapatan nasional. Adanya pertumbuhan ekonomi menunjukkan pertumbuhan produksi barang dan jasa di suatu wilayah perekonomian dalam selang waktu tertentu. Semakin tinggi tingkat pertumbuhan ekonomi maka semakin cepat proses pertambahan *output* wilayah sehingga prospek perkembangan wilayah semakin baik. Dengan diketahuinya sumber-sumber pertumbuhan ekonomi maka dapat ditentukan sektor prioritas pembangunan. Pertumbuhan ekonomi dapat dilihat melalui pertumbuhan Produk Domestik Regional Bruto (PDRB) atas Dasar Harga Konstan. Kota Palangka Raya memiliki laju pertumbuhan ekonomi tahun 2023 meningkat senilai 0,32% sedangkan tahun 2022 meningkat senilai 1,93%. Lapangan usaha dengan PDRB terbesar adalah Jasa Perusahaan senilai 11,97%. Walaupun persentase penduduk miskin di Kota Palangka Raya memiliki ketimpangan rata-rata di Provinsi Kalimantan Tengah.

Tabel 2.7. Produk Domestik Regional Bruto atas Dasar Harga Konstan Menurut Lapangan Usaha (dalam Juta Rupiah)

No.	Lapangan Usaha	2019	2020	2021	2022*	2023**
A.	Pertanian, Kehutanan dan Perikanan	257.696,6	269.845,0	287.639,6	291.716,3	296.069,1
B.	Pertambangan dan Penggalian	130.634,7	124.947,2	132.519,6	140.995,4	149.636,2
C.	Industri Pengolahan	1.037.522,6	1.007.331,9	1.017.967,3	989.360,7	1.026.885,0
D.	Pengadaan Listrik dan Gas	44.223,1	44.380,8	45.096,7	47.274,8	50.585,8
E.	Pengadaan Air, Pengelolaan Sampah, Limbah dan Daur Ulang.	17.297,9	16.545,9	17.942,0	18.346,7	19.258,4
F.	Konstruksi	1.114.941,5	1.018.194,6	1.124.514,4	1.230.441,5	1.334.344,5
G.	Perdagangan Besar dan Eceran, Reparasi Mobil dan Sepeda Motor	2.127.388,5	2.077.342,0	2.162.670,9	2.321.648,2	2.472.148,9



PEMERINTAH KOTA PALANGKA RAYA

CATATAN ATAS LAPORAN KEUANGAN (AUDITED) UNTUK TAHUN YANG BERAKHIR PADA TANGGAL 31 DESEMBER 2023

No.	Lapangan Usaha	2019	2020	2021	2022*	2023**
H.	Transportasi dan Pergudangan	971.253,3	814.166,5	890.301,8	1.052.574,7	1.143.558,2
I.	Penyediaan Akomodasi dan Makan Minum	519.675,6	462.109,7	487.650,1	569.650,0	615.884,9
J.	Informasi dan Komunikasi	221.409,5	249.904,9	294.621,1	303.584,8	313.551,9
K.	Jasa Keuangan dan Asuransi	810.772,6	868.749,7	925.688,1	951.482,7	1.009.266,8
L.	Real Estate	348.014,4	321.376,2	341.059,6	360.949,5	388.044,5
M, N	Jasa Perusahaan	8.193,1	7.061,5	7.281,1	8.173,2	9.151,5
O.	Administrasi Pemerintahan, Pertahanan dan Jaminan Sosial Wajib	2.279.084,1	2.254.223,2	2.200.034,1	2.269.605,7	2.401.780,3
P.	Jasa Pendidikan	608.019,8	654.988,2	687.341,3	717.284,9	771.088,7
Q.	Jasa Kesehatan dan Kegiatan Sosial	252.094,7	275.588,9	295.747,8	326.599,5	356.951,2
R,S,T,U	Jasa Lainnya	136.414,9	107.913,8	113.393,7	120.718,7	132.356,6
PDRB/GDRP		10.884.636,7	10.574.669,8	11.031.469,2	11.720.407,2	12.490.562,5

*)Angka Sementara/ Preliminary Figures

**) Angka Sangat Sementara/ Very Preliminary Figures

Sumber: Badan Pusat Statistik Kota Palangka Raya Dalam Angka Tahun 2023

Tabel 2.8. Laju Pertumbuhan Produk Domestik Regional Bruto Kota Palangka Raya atas Dasar Harga Konstan Menurut Lapangan Usaha (dalam Persen)

No.	Lapangan Usaha	2019	2020	2021	2022*	2023**
A.	Pertanian, Kehutanan dan Perikanan	6,75	4,71	6,59	1,42	1,49
B.	Pertambangan dan Penggalian	6,56	-4,35	6,06	6,40	6,13
C.	Industri Pengolahan	2,83	-2,91	1,06	-2,81	3,79
D.	Pengadaan Listrik dan Gas	15,53	0,36	1,61	4,83	7,00
E.	Pengadaan Air, Pengelolaan Sampah, Limbah dan Daur Ulang	4,72	-4,35	8,44	2,26	4,97
F.	Konstruksi	4,73	-8,68	10,44	9,42	8,44
G.	Perdagangan Besar dan Eceran, Reparasi Mobil dan Sepeda Motor	8,28	-2,35	4,11	7,35	6,48
H.	Transportasi dan Pergudangan	7,19	-16,17	9,35	18,23	8,64
I.	Penyediaan Akomodasi dan Makan Minum	8,91	-11,08	5,53	16,82	8,12
J.	Informasi dan Komunikasi	8,74	12,87	17,89	3,04	3,28
K.	Jasa Keuangan dan Asuransi	4,95	7,15	6,55	2,79	6,07
L.	Real Estat	9,23	-7,65	6,12	5,83	7,51
M,N.	Jasa Perusahaan	9,95	-13,81	3,11	12,25	11,97



PEMERINTAH KOTA PALANGKA RAYA

CATATAN ATAS LAPORAN KEUANGAN (AUDITED) UNTUK TAHUN YANG BERAKHIR PADA TANGGAL 31 DESEMBER 2023

No.	Lapangan Usaha	2019	2020	2021	2022*	2023**
O.	Administrasi Pemerintahan, Pertahanan	8,64	-1,09	-2,40	3,16	5,82
P.	Jasa Pendidikan	8,53	7,72	4,94	4,36	7,50
Q.	Jasa Kesehatan dan Kegiatan Sosial	8,85	9,32	7,31	10,43	9,29
R,S,T,U	Jasa Lainnya	9,87	-20,89	5,08	6,46	9,64
PDRB/GDRP		7,14	-2,85	4,32	6,25	6,57

*)Angka Sementara/ *Preliminary Figures*

**) Angka Sangat Sementara/ *Very Preliminary Figures*

Sumber: Badan Pusat Statistik Kota Palangka Raya Dalam Angka Tahun 2023

2.1.6. Laju Inflasi

Inflasi adalah suatu kondisi di mana harga barang dan jasa secara relatif mengalami kenaikan harga dari tahun ke tahun. Bagi konsumen, inflasi menjadi hal memberatkan karena secara tidak langsung dapat mengurangi pendapatan riil atau daya beli mereka. Sedangkan dari sisi prosedur, inflasi menjadi insentif untuk terus melakukan aktivitas ekonomi. Perkembangan harga komoditi penting tahun 2023 di kota-kota penting di pulau Kalimantan menunjukkan adanya peningkatan, hal ini ditunjukkan oleh laju inflasi di Kota Banjarmasin mengalami inflasi tertinggi senilai 6,89% dan terendah terjadi di Kota Tarakan senilai 3,93%.

Adapun upaya penanganan laju inflasi yang telah dilakukan oleh Tim Pengendalian Inflasi Daerah Kota Palangka Raya selama tahun 2023 dapat disampaikan sebagai berikut.

I. Tentang Tim Pengendalian Inflasi Daerah Kota Palangka Raya Tahun 2023

Inflasi adalah suatu kondisi di mana tingkat harga umum barang dan jasa meningkat secara terus-menerus dalam suatu periode waktu tertentu. Penanganan inflasi menjadi sangat penting bagi pemerintah dan otoritas moneter untuk menjaga stabilitas ekonomi di suatu daerah. Dalam hal penanganan inflasi di daerah maka perlu suatu upaya pengendalian yang melibatkan kerja sama antara pemerintah pusat, pemerintah daerah dengan fokus pada kondisi ekonomi lokal.

Dalam rangka pengendalian inflasi di Kota Palangka Raya sesuai ketentuan Pasal 5 ayat (3) Keputusan Presiden Republik Indonesia Nomor 23 Tahun 2017 tentang Tim Pengendalian Inflasi Nasional dan Keputusan Menteri Dalam Negeri Nomor 500.05-8135 Tahun 2017 tentang Tim Pengendalian Inflasi Daerah, Pemerintah Kota Palangka Raya telah membentuk Tim Pengendalian Inflasi Daerah Kota Palangka Raya melalui Surat Keputusan Wali Kota Palangka Raya Nomor 188.45/212/2023 Tahun 2023 tentang Pembentukan Tim Pengendalian Inflasi Daerah Kota Palangka Raya Tahun 2023, yang berfungsi untuk menjamin stabilitas harga barang terutama kebutuhan pokok sekaligus menjaga tingkat inflasi agar tetap di angka yang proporsional, khususnya yang berkaitan dengan harga pangan, yang tugas dan susunan keanggotaannya terlampir.



PEMERINTAH KOTA PALANGKA RAYA

CATATAN ATAS LAPORAN KEUANGAN (AUDITED) UNTUK TAHUN YANG BERAKHIR PADA TANGGAL 31 DESEMBER 2023

II. Gambaran Inflasi/Deflasi Kota Palangka Raya Tahun 2023

Kota Palangka Raya merupakan Ibukota Provinsi Kalimantan Tengah dan salah satu kota terluas di Indonesia dengan luas wilayah 285.312,40 hektare yang terdiri dari 5 (lima) Kecamatan dan 30 (tiga puluh) Kelurahan dan jumlah penduduk pada pertengahan tahun 2023 sebanyak 302.310 jiwa. Secara geografis posisi Kota Palangka Raya yang berada di tengah wilayah Provinsi Kalimantan Tengah yang hanya mengandalkan transportasi darat sangat mempengaruhi dalam pendistribusian barang, tidak kalah pentingnya bila dilihat potensi dari hasil produksi pangan sangat kecil sehingga belum mampu untuk memenuhi kebutuhan masyarakat.

Berdasarkan data inflasi/deflasi Kota Palangka Raya Tahun 2023 yang dirilis oleh Badan Pusat Statistik Kota Palangka Raya, pada Grafik Inflasi/Deflasi Kota Palangka Raya Tahun 2023 (bulanan) tercatat mengalami inflasi di atas angka inflasi Nasional terjadi pada bulan Maret, Mei, Juni dan Oktober 2023, sedangkan untuk bulan Januari, Februari, April, September, Nopember dan Desember 2023 tercatat angka inflasi lebih rendah dibandingkan angka inflasi nasional dan pada bulan Juli dan Agustus 2023 mengalami deflasi sedalam -0,01% di bulan Juli 2023 dan -0,24% di bulan Agustus 2023.



Gambar 2.1. Inflasi/Deflasi Kota Palangka Raya Tahun 2023 (Bulanan)

Inflasi tertinggi sepanjang tahun 2023 di Kota Palangka Raya terjadi pada bulan Oktober 2023 sebesar 0,63 persen dengan Indeks Harga Konsumen (IHK) sebesar 117,27. Inflasi dipengaruhi oleh kenaikan nilai indeks harga konsumen di beberapa kelompok pengeluaran.

Secara umum gambaran inflasi/deflasi Kota Palangka Raya menunjukkan adanya dinamika yang harus dikendalikan setiap waktunya untuk menjaga stabilitas harga barang terutama kebutuhan pokok, sehingga perlu memahami berbagai perilaku aktivitas ekonomi serta tantangan dalam pemenuhan kebutuhan masyarakat di daerah. Beberapa identifikasi permasalahan pengendalian inflasi di Kota Palangka Raya diantaranya minimnya potensi dari hasil produksi pangan menyebabkan ketergantungan pasokan pada daerah lain, jumlah

CATATAN ATAS LAPORAN KEUANGAN (AUDITED)
UNTUK TAHUN YANG BERAKHIR PADA TANGGAL 31 DESEMBER 2023

pasokan dipengaruhi oleh distribusi barang dan tergantung pada kelancaran transportasi darat, perubahan cuaca atau faktor iklim sangat berpengaruh pada produksi pangan, risiko gejolak harga pada hari-hari besar keagamaan maupun event-event besar, harga pupuk yang tidak stabil berpengaruh pada harga pangan dan masih rendahnya pemahaman masyarakat tentang pentingnya pengendalian inflasi.

III. Upaya Penanganan dan Pelaksanaan Kebijakan Pengendalian Inflasi Kota Palangka Raya Tahun 2023

Dalam upaya menekan inflasi, mempercepat stabilitas harga dan mendukung keberhasilan Gerakan Nasional Pengendalian Inflasi Pangan, maka Pemerintah Palangka Raya melalui Tim Pengendalian Inflasi Daerah Kota Palangka Raya di Tahun 2023 telah melakukan beberapa upaya penanganan dan pelaksanaan kebijakan pengendalian inflasi melalui penerapan 4K dalam pengendalian inflasi daerah sebagai berikut:

A. Ketersediaan pasokan

Memastikan kondisi tersedianya pangan hasil produksi baik lokal, dalam negeri dan cadangan pangan yang merupakan sumber utama dengan beberapa upaya penanganan yang telah dilaksanakan, sebagai berikut:

1. Gerakan Menanam Bersama Komoditas Cabai, Bawang Merah dan Sayuran Lainnya yang bertujuan untuk meningkatkan ketahanan pangan dan menekan laju inflasi serta pendorong bagi masyarakat agar gerakan ini meluas dan memberikan dampak menekan permintaan terhadap komoditi yang memiliki potensi penyumbang inflasi.



Gambar 2.2. Gerakan Menanam Bersama (Januari/2023)

2. Penanaman Padi pada Lahan Pertanian Kelompok Tani Bina Sejahtera di Kelurahan Pager, Kecamatan Rakumpit seluas 0,8 hektare. Penanaman Padi tersebut bertujuan untuk membangun kemandirian pangan sekaligus ketahanan pangan di Kota Palangka Raya.



Gambar 2.3. Penanaman Padi di Kecamatan Rakumpit (Februari/2023)

CATATAN ATAS LAPORAN KEUANGAN (AUDITED)
UNTUK TAHUN YANG BERAKHIR PADA TANGGAL 31 DESEMBER 2023

3. Koordinasi dan peninjauan ketersediaan barang kebutuhan pokok dan bahan penting. Kegiatan ini dilaksanakan bertujuan untuk memastikan ketersediaan stok beras dan menstabilkan harga bahan pokok.



Gambar 2.4. Koordinasi dan Peninjauan di Gudang Bulog Memastikan Ketersediaan Stok Beras Aman (Oktober/2023)

4. Pemantauan/Pengecekan secara rutin pada distributor yang bertujuan untuk memastikan ketersediaan pasokan dan stabilitas harga. Kegiatan secara rutin dilaksanakan di gudang-gudang besar distributor di wilayah Kota Palangka Raya.



Gambar 2.5. Pemantauan/Pengecekan Rutin di Gudang Distributor

5. Kerjasama Pemerintah Kota Palangka Raya dan Pemerintah Kabupaten Pulang Pisau dalam upaya bersama dalam pengendalian inflasi melalui pertukaran komoditi hasil pertanian, mengingat potensi Kabupaten Pulang Pisau sebagai salah satu daerah penghasil beras di Kalimantan Tengah sehingga diharapkan dapat mengatasi permasalahan kebutuhan beras di Kota Palangka Raya.



Gambar 2.6. Memorandum of Understanding (MoU) sebagai bagian dari upaya bersama dalam pengendalian inflasi daerah (Desember/2023)

B. Kelancaran distribusi

Melaksanakan pemantauan jalur darat terhadap kendaraan pengangkut bahan pangan sebagai bentuk upaya dalam hal kelancaran distribusi khususnya selama periode hari besar keagamaan (HBKN).



Gambar 2.7. Dinas Perhubungan Mangatur Lalu Lintas Jalur Distribusi Barang

C. Keterjangkauan harga

1. Inspeksi Mendadak (SIDAK) Tim Satgas Pangan Kota Palangka Raya, kegiatan dilaksanakan pada beberapa Pasar di wilayah Kota Palangka Raya untuk melakukan pengawasan di sektor pangan. Tujuan dari kegiatan SIDAK yaitu dalam rangka pengendalian harga, perlindungan konsumen, pengawasan distribusi serta penyuluhan dan edukasi. Kegiatan SIDAK dilaksanakan secara rutin baik secara berkala dan menjelang Hari Besar Keagamaan (HBKN) guna memantau perkembangan harga serta menghindari adanya penimbunan kebutuhan pokok dan kebutuhan penting yang mengakibatkan kenaikan harga dan kelangkaan barang.

Gambar 2.8. Inspeksi Mendadak ke pasar-pasar tradisional menjelang Ramadhan



Satuan Tugas Pangan melaksanakan Inspeksi Mendadak ke pasar-pasar tradisional menjelang Ramadhan 1444 Hijriah (Maret/2023)



Wali Kota Palangka Raya saat memimpin Inspeksi Mendadak Sembako di Pasar Besar Palangka Raya (April/2023)



PEMERINTAH KOTA PALANGKA RAYA

CATATAN ATAS LAPORAN KEUANGAN (AUDITED) UNTUK TAHUN YANG BERAKHIR PADA TANGGAL 31 DESEMBER 2023



Wali Kota Palangka Raya Mendampingi Menteri Perdagangan Melaksanakan Peninjauan Harga Kebutuhan Pokok di Pasar Besar Palangka Raya (Juni/2023)



Pj. Wali Kota Palangka Raya Hera Nugrahyu bersama unsur Forkopimda memantau pelaksanaan SIDAK Sembako di Pasar Besar Palangka Raya (September/2023)



Pj. Wali Kota Palangka Raya Hera Nugrahyu saat memimpin Inspeksi Mendadak Sembako di Pasar Besar Palangka Raya (Desember/2023)

2. Melaksanakan Operasi Pasar; Pemerintah Kota Palangka Raya melalui Dinas Perdagangan, Koperasi, UKM, dan Perindustrian Kota Palangka Raya melaksanakan Operasi Pasar Sembako untuk komoditi Beras (Siam Arjuna) 5 kg di beberapa titik Kelurahan di wilayah Kota Palangka Raya. Operasi Pasar bertujuan untuk menjaga stabilitas harga dan ketersediaan bahan kebutuhan pokok.



**Gambar 2.9. Penyaluran Sembako Murah pada Operasi Pasar
(September/2023)**

3. Gelar Pasar Penyeimbang, Pemerintah Kota Palangka Raya gelar Pasar Penyeimbang tiap akhir pekan ini merupakan inisiatif dari Pemerintah Kota Palangka Raya melalui dinas terkait untuk membantu masyarakat memenuhi kebutuhan pokoknya dengan harga terjangkau. bertempat di Pasar Datar Manuah Jalan Yos Sudarso Kota

Palangka Raya yang dilaksanakan setiap 2 (dua) kali dalam 1 (satu) minggu yakni pada hari Sabtu dan Minggu.



Gambar 2.10. Pasar Penyeimbang di Pasar Datarh Manuah Palangka Raya (Oktober/2023)

4. Membuka Gerai TPID “EKA PANDOHOP” yang berlokasi di Pasar Kahayan bertujuan sebagai upaya pengendalian inflasi, menstabilkan harga bahan komoditas dan langkah antisipasi lonjakan harga menjelang Natal dan Tahun Baru. Gerai TPID merupakan sebuah gerai yang menyediakan aneka kebutuhan pokok seperti beras, minyak goreng, gula dan daging yang harga jualnya di bawah Harga Eceran Tertinggi (HET).



Gambar 2.11. Peresmian Gerai TPID Eka Pandohop di Pasar Kahayan Kota Palangka Raya (November/2023)

5. Menjalinkan Kerjasama Pemerintah Kota Palangka Raya dengan Perusahaan Umum Bulog Kantor Wilayah Kalimantan Tengah dalam pengendalian inflasi melalui bantuan beras SPHP bersubsidi untuk menjaga keseimbangan harga.



Gambar 2.12. Penandatanganan Perjanjian Kerjasama antara Dinas Perdagangan, Koperasi, UKM dan Perindustrian Kota Palangka Raya dengan Perusahaan Umum BULOG Kantor Wilayah Kalimantan Tengah (Desember/2023)

6. Subsidi ongkos angkutan barang kebutuhan pokok terhadap 160 ton beras Stabilitas Pasokan dan Harga Pangan (SPHP). pemberian subsidi merupakan kerja sama pemerintah dengan Perum Bulog Kantor Wilayah Kalimantan Tengah, untuk menjaga daya beli masyarakat dan stabilitas harga bahan pokok.



Gambar 2.13. Pemberian Bantuan Subsidi Ongkos Angkutan Barang Kebutuhan Pokok (November/2023)

7. Pemberian subsidi harga ikan, harga subsidi selama bulan November dan Desember Tahun 2023 sudah terjual ikan nila 675 kg dan ikan patin 820 kg dengan subsidi ikan nila dengan harga Rp10.000/kg dan ikan patin dengan harga Rp7.000/kg. Pemberian subsidi harga ikan bertujuan untuk mengatasi ketidakmampuan masyarakat, meningkatkan konsumsi protein, stabilisasi harga dalam pengendalian inflasi.



Gambar 2.14. Dinas Perikanan Kota Palangka Raya memberikan Subsidi Harga Ikan

8. Komunikasi efektif
- a. Melaksanakan *High Level Meeting* (HLM) dan rapat koordinasi secara rutin (bulanan) terkait dengan pengendalian inflasi terutama dalam menghadapi hari besar keagamaan (HKBN) adanya kenaikan dari kelompok *administered price* dan kenaikan harga BBM sangat berpengaruh terhadap naiknya harga kebutuhan pokok masyarakat.



Gambar 2.15. Pelaksanaan *High Level Meeting* (HLM) dan Rapat Koordinasi Tim Pengendalian Inflasi Daerah Kota Palangka Raya

CATATAN ATAS LAPORAN KEUANGAN (AUDITED)
UNTUK TAHUN YANG BERAKHIR PADA TANGGAL 31 DESEMBER 2023

- b. Melaksanakan Rapat Koordinasi Teknis Pengendalian Inflasi yang membahas langkah-langkah konkret pengendalian inflasi di Kota Palangka Raya Tahun 2023.



Gambar 2.16. Pelaksanaan Rapat Koordinasi Teknis Pengendalian Inflasi di Kota Palangka Raya

- c. Sosialisasi kepada masyarakat melalui media sosial dan media reklame mengenai upaya pengendalian inflasi salah satunya adalah “*Stop Panic Buying*”. Sosialisasi “*Stop Panic Buying*” sebagai upaya untuk mengatasi dan mencegah perilaku memborong barang secara berlebihan, yang seringkali terjadi dalam situasi krisis atau keadaan darurat dengan tujuan pengelolaan persediaan, dukungan pada masyarakat rentan, pencegahan harga melonjak, mengurangi kekhawatiran masyarakat, penguatan rasa solidaritas, pemberdayaan konsumen dan mengurangi pemborosan dan kerugian ekonomi.



Gambar 2.17. Sosialisasi “*Stop Panic Buying*” di beberapa titik-titik pusat perbelanjaan di wilayah Kota Palangka Raya

Dengan adanya berbagai upaya yang telah diimplementasikan dalam penanganan laju inflasi di Kota Palangka Raya, diharapkan bahwa tindakan ini dapat memberikan kontribusi positif terhadap stabilitas ekonomi dan meningkatkan kesejahteraan masyarakat di Kota Palangka Raya. Keberlanjutan kolaborasi antara pemerintah, lembaga keuangan, dan sektor swasta menjadi kunci utama untuk menjaga inflasi dalam batas yang sehat, menciptakan lingkungan ekonomi yang stabil, dan memberikan fondasi yang kuat untuk pertumbuhan berkelanjutan.

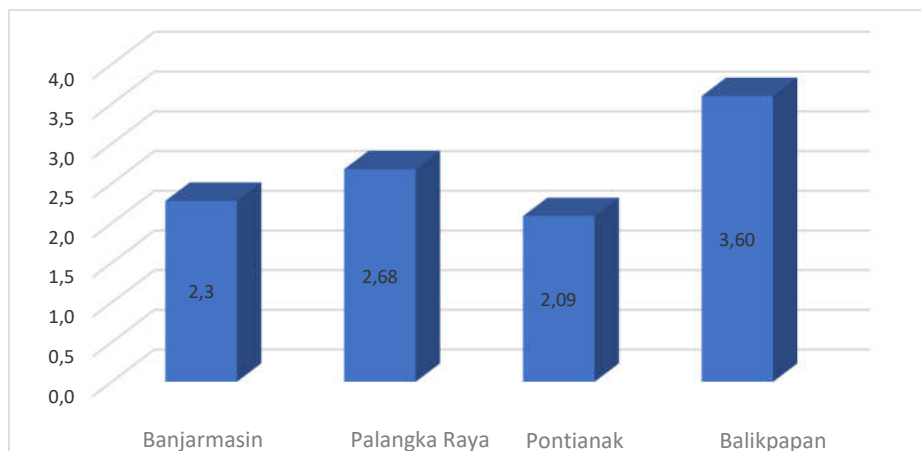
Kelancaran distribusi dan Komunikasi efektif perlu dioptimalkan untuk menjaga ketersediaan bahan pokok strategis masyarakat. Sinergitas program kerja TPID masing-masing anggota atau antar Organisasi Perangkat Daerah di lingkungan Pemerintah Kota Palangka Raya sangat diperlukan dalam rangka mengatasi permasalahan-permasalahan yang terjadi sehingga inflasi dapat ditekan. Demikian laporan singkat upaya penanganan laju inflasi Kota Palangka



PEMERINTAH KOTA PALANGKA RAYA

CATATAN ATAS LAPORAN KEUANGAN (AUDITED) UNTUK TAHUN YANG BERAKHIR PADA TANGGAL 31 DESEMBER 2023

Raya Tahun 2023, semoga bermanfaat sebagai bahan evaluasi untuk pelaksanaan Tim Pengendalian Inflasi Daerah Kota Palangka Raya.



Sumber: Badan Pusat Statistik Provinsi Kalimantan Tengah Dalam Angka Tahun 2024

Gambar 2.18. Laju Inflasi Kota Palangka Raya dan Kota Besar di Kalimantan

Tabel 2.9. Laju Inflasi Tahun 2023 (2019-2023)

Bulan	Palangka Raya	Sampit	Banjarmasin	Tanjung	Pontianak	Singawang
Januari	0,13	0,11	0,15	0,21	0,24	0,45
Februari	0,11	0,10	0,20	0,20	0,05	-0,19
Maret	0,51	0,48	0,77	0,93	0,04	0,23
April	0,32	0,08	0,07	0,34	0,49	0,55
Mei	0,24	0,37	-0,14	0,15	0,37	0,30
Juni	0,27	0,26	0,41	-0,38	0,22	0,41
Juli	-0,01	0,26	-0,01	-0,06	0,10	-0,07
Agustus	-0,24	-0,16	0,02	-0,39	-0,40	0,09
September	0,11	0,11	-0,24	0,03	0,10	-0,17
Oktober	0,63	0,48	0,09	0,60	0,16	-0,02
November	0,26	0,17	0,81	0,30	0,03	-0,01
Desember	0,31	0,27	0,12	0,44	0,66	0,17
Laju Inflasi	2,68	2,56	2,28	2,39	2,09	1,74
2022	6,51	5,99	6,98	5,01	6,35	5,96
2021	2,58	4,62	2,54	2,43	1,16	2,55
2020	0,71	1,62	1,67	2,05	2,11	2,72
2019	2,70	2,02	4,15	2,15	2,64	1,08

Sumber: Badan Pusat Statistik Provinsi Kalimantan Tengah Dalam Angka Tahun 2024



PEMERINTAH KOTA PALANGKA RAYA

CATATAN ATAS LAPORAN KEUANGAN (AUDITED) UNTUK TAHUN YANG BERAKHIR PADA TANGGAL 31 DESEMBER 2023

Tabel 2.10. Lanjutan Laju Inflasi Tahun 2023 (2019-2023)

Bulan	Samarinda	Balikpapan	Tarakan	Nasional
Januari	0,44	0,41	0,32	0,34
Februari	-0,04	0,31	0,09	0,16
Maret	0,52	0,67	0,27	0,18
April	0,45	0,40	0,58	0,33
Mei	0,11	0,33	-0,20	0,09
Juni	0,25	0,08	0,46	0,14
Juli	0,34	0,53	0,36	0,21
Agustus	0,10	-0,16	-0,13	-0,02
September	0,19	0,02	0,03	0,19
Oktober	0,24	0,13	-0,13	0,17
November	0,30	0,44	0,32	0,38
Desember	0,41	0,39	0,47	0,41
Laju Inflasi	3,37	3,60	2,46	2,58
2022	5,22	5,51	3,93	5,51
2021	2,05	2,28	2,83	-
2020	0,86	0,65	1,15	2,72
2019	1,49	1,88	1,47	3,13

Sumber: Badan Pusat Statistik Provinsi Kalimantan Tengah Dalam Angka Tahun 2024

2.1.7. Produk Domestik Regional Bruto

Kinerja perekonomian Kota Palangka Raya berdasarkan Produk Domestik Regional Bruto atas Dasar Harga Berlaku Kota Palangka Raya senilai Rp19.649,17 Miliar. Lapangan usaha dengan PDRB terbesar adalah kelompok administrasi pemerintah, pertahanan dan jaminan sosial wajib senilai 4.207.891,2 juta rupiah atau 19,17% dan kelompok perdagangan besar dan eceran, reparasi mobil dan sepeda motor senilai 3.962.143,0 juta rupiah atau 18,05% dari total PDRB Kota Palangka Raya.

Tabel 2.11. Produk Domestik Regional Bruto Kota Palangka Raya atas Dasar Harga Berlaku Menurut Lapangan Usaha (dalam Juta Rupiah)

No.	Lapangan Usaha	2019	2020	2021	2022*	2023**
A.	Pertanian, Kehutanan dan perikanan	458.780,6	493.496,7	545.87,7	580.819,3	634.830,7
B.	Pertambangan dan Penggalian	239.691,1	235.920,1	259.480,2	285.294,6	306.856,7
C.	Industri Pengolahan	1.828.996,6	1.850.603,8	1.983.079,1	2.030.529,8	2.151.954,1
D.	Pengadaan Listrik dan Gas	65.042,8	66.047,7	67.581,9	71.657,5	77.357,4
E.	Pengadaan Air, Pengelolaan Sampah, Limbah dan Daur Ulang	31.287,0	30.643,8	34.751,0	36.436,9	38.649,4
F.	Konstruksi	2.020.204,1	1.926.351,9	2.245.205,8	2.587.571,8	2.858.986,6
G.	Perdagangan Besar dan Eceran;	3.239.883,5	3.223.038,5	3.458.927,9	3.962.143,0	4.341.088,7



PEMERINTAH KOTA PALANGKA RAYA

CATATAN ATAS LAPORAN KEUANGAN (AUDITED) UNTUK TAHUN YANG BERAKHIR PADA TANGGAL 31 DESEMBER 2023

No.	Lapangan Usaha	2019	2020	2021	2022*	2023**
	Reparasi Mobil dan Sepeda Motor					
H.	Transportasi dan Pergudangan	1.786.751,1	1.496.734	1.699.156,4	2.130.087,9	2.489.817,6
I.	Penyediaan Akomodasi dan Makan Minum	880.783,7	817.829,3	884.120,0	1.083.530,6	1.197.396,9
J.	Informasi dan Komunikasi	256.019,8	285.196,7	342.653,7	354.240,5	372.045,6
K.	Jasa Keuangan dan Asuransi	1.249.793,3	1.347.952,2	1.524.383,9	1.680.025,2	1.818.613,4
L.	Real Estat	588.340,7	550.803,2	599.907,5	657.894,2	727.431,2
M,N.	Jasa Perusahaan	13.188,5	11.662,1	12.416,3	14.836,8	17.388,0
O.	Administrasi Pemerintahan, Pertahanan dan Jaminan Sosial Wajib	3.927.776,4	4.092.100,6	3.997.050,5	4.207.891,2	4.595.492,9
P.	Jasa Pendidikan	1.055.675,3	1.156.873,9	1.233.774,6	1.363.895,3	1.524.594,5
Q.	Jasa Kesehatan dan Kegiatan Sosial	460.926,8	514.389,4	591.915,0	684.677,1	773.163,5
R,S, T,U.	Jasa Lainnya	227.578,3	183.552,2	198.875,5	223.342,9	249.725,9
PDRB/GDRP		18.330.719,5	18.277.196,1	19.649.166,9	21.954.874,6	24.175.393,2

*)Angka Sementara/ Preliminary Figures

**) Angka Sangat Sementara/ Very Preliminary Figures

Sumber: Badan Pusat Statistik Kota Palangka Raya Dalam Angka Tahun 2024

Tabel 2.12. Distribusi Persentase Produk Domestik Regional Bruto Kota Palangka Raya atas Dasar Harga Berlaku Menurut Lapangan Usaha (dalam miliar Rupiah)

No.	Lapangan Usaha/ Industry	2019	2020	2021	2022*	2023**
A.	Pertanian, Kehutanan dan Perikanan	2,50	2,70	2,78	2,65	2,63
B.	Pertambangan dan Penggalian	1,31	1,29	1,32	1,30	1,27
C.	Industri Pengolahan	9,98	10,13	10,09	9,25	8,90
D.	Pengadaan Listrik dan Gas	0,35	0,36	0,34	0,33	0,32
E.	Pengadaan Air, Pengelolaan Sampah, Limbah dan Daur Ulang	0,17	0,17	0,18	0,17	0,16
F.	Konstruksi	11,02	10,54	11,43	11,79	11,83
G.	Perdagangan Besar dan Eceran; Reparasi Mobil dan Sepeda Motor	17,67	17,65	17,60	18,05	17,96
H.	Transportasi dan Pergudangan	9,75	8,19	8,49	9,70	10,30
I.	Penyediaan Akomodasi dan Makan Minum	4,80	4,47	4,50	4,94	4,95
J.	Informasi dan Komunikasi	1,40	1,56	1,74	1,61	1,54
K.	Jasa Keuangan dan Asuransi	6,82	7,38	7,76	7,65	7,52
L.	Real Estate	3,21	3,01	3,05	3,00	3,01

A.



PEMERINTAH KOTA PALANGKA RAYA

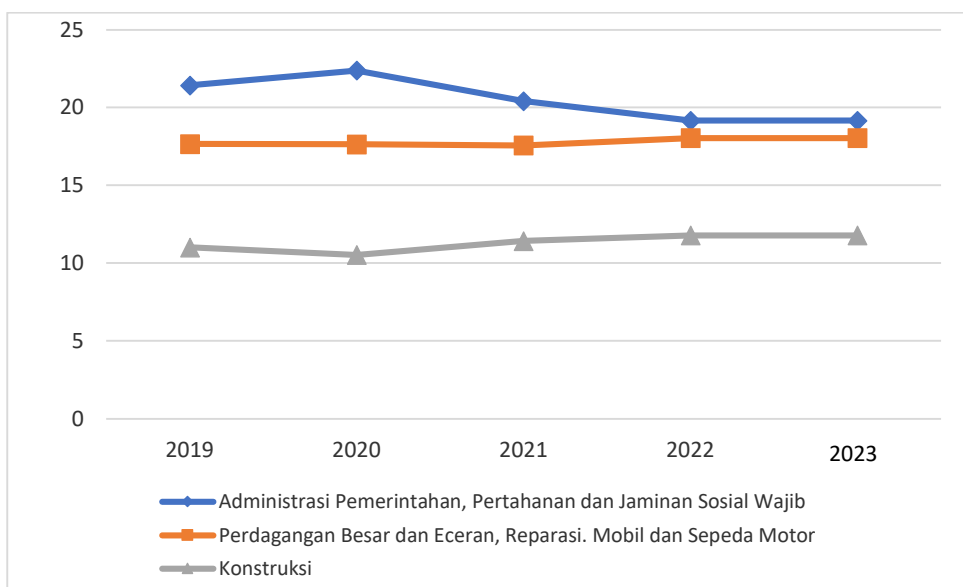
CATATAN ATAS LAPORAN KEUANGAN (AUDITED) UNTUK TAHUN YANG BERAKHIR PADA TANGGAL 31 DESEMBER 2023

No.	Lapangan Usaha/ Industry	2019	2020	2021	2022*	2023**
M,N.	Jasa Perusahaan	0,07	0,06	0,06	0,07	0,07
O.	Administrasi Pemerintahan, Pertahanan dan Jaminan Sosial Wajib	21,43	22,39	20,34	19,17	19,01
P.	Jasa Pendidikan	5,76	6,35	6,28	6,21	6,31
Q.	Jasa Kesehatan dan Kegiatan Sosial	2,51	2,75	3,01	3,12	3,20
R,S,T,U.	Jasa Lainnya	1,24	1,00	1,01	1,02	1,03
PDRB/GDRP		100,00	100,00	100,00	100,00	100,00

*)Angka Sementara/ *Preliminary Figures*

**) Angka Sangat Sementara/ *Very Preliminary Figures*

Sumber: Badan Pusat Statistik Kota Palangka Raya Dalam Angka Tahun 2024



Gambar 2.139. Laju Pertumbuhan PDRB Tiga Lapangan Usaha dengan PDRB terbesar di Kota Palangka Raya Tahun 2019– 2023

Sumber: Badan Pusat Statistik Kota Palangka Raya Dalam Angka Tahun 2024

Produk Domestik Regional Bruto (PDRB) pada tingkat regional menggambarkan kemampuan suatu wilayah untuk menciptakan *output* (nilai tambah) pada suatu waktu tertentu. Untuk menyusun PDRB digunakan dua pendekatan yaitu Lapangan Usaha dan Pengeluaran. PDRB dari sisi lapangan usaha merupakan penjumlahan seluruh komponen nilai tambah bruto yang mampu diciptakan oleh sektor-sektor ekonomi atas berbagai aktivitas produksinya. Sedangkan dari sisi penggunaan menjelaskan tentang penggunaan dari nilai tambah tersebut.

2.2. Kebijakan Keuangan

2.2.1. Pendapatan Daerah

Dengan memperhatikan potensi permasalahan yang dihadapi pada tahun 2023, maka sasaran pendapatan daerah yang ditetapkan adalah meningkatnya Pendapatan Asli Daerah dan Penerimaan Daerah. Penerimaan pendapatan pada tahun 2023 senilai Rp1.259.296.045.300,85 dan terjadi peningkatan senilai Rp36.728.888.659,43 bila dibandingkan dengan tahun 2022 senilai



Rp1.296.024.933.960,28. Terkait gambaran proyeksi pendapatan di atas, maka pendapatan daerah yang merupakan unsur penting dalam mendukung penyediaan kebutuhan belanja daerah diharapkan dapat memanfaatkan momentum pertumbuhan ekonomi yang akan memberikan konsekuensi logis bagi peningkatan potensi penerimaan daerah. Selain itu, perlu tetap dihindari upaya peningkatan penerimaan pajak dan retribusi daerah yang akan menambah beban masyarakat dan dapat menimbulkan distorsi ekonomi baik jangka pendek maupun jangka panjang. Memperhatikan hal tersebut, pada tahun 2023 dilakukan pemberian Stimulus PBB-P2 kepada Wajib Pajak di Kota Palangka Raya sebagaimana diatur dalam Peraturan Wali Kota Palangka Raya Nomor 7 Tahun 2023 tanggal 9 Maret 2023 tentang Pemberian Stimulus Pajak Bumi dan Bangunan Perdesaan dan Perkotaan di Kota Palangka Raya Tahun 2023.

2.2.2. Belanja Daerah

Belanja Daerah Pemerintah Kota Palangka Raya pada tahun 2023 dianggarkan senilai Rp1.460.030.259.740,00 dan terealisasi senilai Rp1.326.550.654.745,85. Sehubungan dengan aspek belanja daerah ini, maka penggunaan belanja daerah diharapkan dapat lebih diarahkan dalam mendukung peningkatan nilai tambah sektor-sektor ekonomi yang akan memberikan kontribusi yang besar bagi pertumbuhan ekonomi daerah dan penyerapan tenaga kerja sebagai upaya untuk turut meningkatkan perluasan lapangan kerja guna menurunkan angka kemiskinan. Beberapa sektor tersebut adalah sektor perdagangan-hotel-restoran, sektor industri pengolahan (pendukung sektor jasa), sektor pengangkutan-komunikasi dan sektor jasa-jasa, serta sektor konstruksi. Di samping itu, penggunaan belanja juga harus dapat meningkatkan kuantitas dan kualitas kebutuhan dasar masyarakat (pendidikan, kesehatan, perumahan dan permukiman), penanggulangan masalah sosial, menjaga kelayakan penyediaan fasilitas umum dan fasilitas sosial. Keseluruhan upaya penggunaan belanja sebagaimana tersebut di atas harus tetap dalam koridor pencapaian sasaran pembangunan daerah dan pelaksanaan program daerah yang telah tertuang dalam target APBD tahun 2023.

2.2.3. Pembiayaan

Dalam rangka memenuhi anggaran pembiayaan, Pemerintah Kota Palangka Raya menargetkan Penerimaan Pembiayaan pada tahun 2023 senilai Rp291.635.828.331,00 atau menurun senilai Rp37.615.324.344,00 jika dibandingkan target tahun 2022 yaitu senilai Rp329.251.152.675,00. Sedangkan Pengeluaran Pembiayaan pada tahun 2023 ditargetkan senilai Rp66.586.711.341,00 atau meningkat senilai Rp27.350.383.453,00 jika dibandingkan target pada tahun 2022 yaitu senilai Rp39.236.327.888,00. Terkait dengan aspek pembiayaan daerah ini, maka pada sisi penerimaan pembiayaan daerah harus dapat mengoptimalkan alternatif penerimaan yang paling cepat dan memungkinkan untuk dapat dimanfaatkan dalam mengantisipasi munculnya defisit anggaran yang diperkirakan akan terjadi. Di samping itu pula dalam kaitan penerimaan pembiayaan ini perlu mulai dipertimbangkan untuk mencari alternatif sumber-sumber pembiayaan sesuai dengan peraturan perundang-undangan yang berlaku.



PEMERINTAH KOTA PALANGKA RAYA

CATATAN ATAS LAPORAN KEUANGAN (AUDITED) UNTUK TAHUN YANG BERAKHIR PADA TANGGAL 31 DESEMBER 2023

Selanjutnya dari sisi pengeluaran pembiayaan, harus dapat memenuhi kewajiban angsuran utang pokok serta penyertaan modal yang ditujukan untuk meningkatkan kinerja BUMD.

2.2.4. Indikator Pencapaian Target Kinerja APBD

Sesuai dengan amanat Peraturan Pemerintah Nomor 8 Tahun 2006 tentang Pelaporan Keuangan dan Kinerja Instansi Pemerintah pada Pasal 2 menyatakan bahwa dalam rangka pertanggungjawaban pelaksanaan APBN/APBD setiap entitas wajib menyusun dan menyajikan: (a) Laporan Keuangan dan (b) Laporan Kinerja. Laporan Kinerja adalah ikhtisar yang menjelaskan secara ringkas dan lengkap tentang capaian kinerja yang disusun berdasarkan rencana kerja yang ditetapkan dalam rangka pelaksanaan APBN/ APBD.

Berdasarkan kebijakan pembangunan daerah dan kebijakan belanja berdasarkan Urusan, maka Pemerintah Kota Palangka Raya melaksanakan Urusan Wajib yang berkaitan dengan Pelayanan Dasar, Urusan Pemerintah Wajib yang tidak berkaitan dengan Pelayanan Dasar, Urusan Pemerintahan Pilihan, Unsur Pendukung Urusan Pemerintahan, Unsur Penunjang Urusan pemerintahan, Unsur Pengawasan Urusan Pemerintahan, Unsur Kewilayahan, dan Unsur Pemerintahan Umum. Secara umum capaian pendapatan mencapai 101,97% dari target, belanja daerah mencapai 90,86% dari target yang direncanakan. Rincian target pendapatan, Belanja dan realisasi per urusan Satuan Kerja Perangkat Daerah adalah sebagai berikut.

Tabel 2.13. Anggaran dan Realisasi per SKPD TA 2023

Kode	Uraian	Jumlah (Rp)		Bertambah/ Berkurang	
		Anggaran Setelah Perubahan (Rp)	Realisasi (Rp)	(Rp)	(%)
4	PENDAPATAN DAERAH	1.234.981.142.750,00	1.259.280.363.022,85	24.299.220.272,85	101,97
4.1	URUSAN PEMERINTAHAN WAJIB YANG BERKAITAN DENGAN PELAYANAN DASAR	22.350.026.140,00	10.424.598.158,02	-11.925.427.981,98	-46,64
4.1.01	PENDIDIKAN				
4.1.02	KESEHATAN	1.241.000.000,00	1.313.976.440,00	72.976.440,00	105,88
4.1.03	PEKERJAAN UMUM DAN PENATAAN RUANG	1.372.500.000,00	2.156.394.675,02	783.894.675,02	157,11
4.1.05	KETENTERAMAN, KETERTIBAN UMUM SERTA PERLINDUNGAN MASYARAKAT	100.000.000,00	14.632.500,00	-85.367.500,00	-14,63
4.2	URUSAN PEMERINTAHAN WAJIB YANG TIDAK BERKAITAN DENGAN PELAYANAN DASAR	5.307.830.000,00	5.069.399.820,76	-238.430.179,24	-95,51
4.2.11	DINAS LINGKUNGAN HIDUP	2.100.000.000,00	1.852.038.608,00	-247.961.392,00	-88,19
4.2.15	DINAS PERHUBUNGAN	2.597.830.000,00	2.653.423.443,76	55.593.443,76	102,14
4.2.16	KOMUNIKASI & INFORMATIKA	450.000.000,00	372.191.897,00	-77.808.103,00	-82,71
4.2.19	KEPEMUDAAN DAN OLAH RAGA				
4.2.22	DINAS TENAGA KERJA	160.000.000,00	191.745.872,00	31.745.872,00	119,84
4.3	URUSAN PEMERINTAHAN PILIHAN	5.139.565.550,00	5.124.255.584,00	-15.309.966,00	-99,70
4.3.25	KELAUTAN DAN PERIKANAN	135.000.000,00	118.574.000,00	-16.426.000,00	-87,83

**PEMERINTAH KOTA PALANGKA RAYA****CATATAN ATAS LAPORAN KEUANGAN (AUDITED)**
UNTUK TAHUN YANG BERAKHIR PADA TANGGAL 31 DESEMBER 2023

Kode	Uraian	Jumlah (Rp)		Bertambah/ Berkurang	
		Anggaran Setelah Perubahan (Rp)	Realisasi (Rp)	(Rp)	(%)
4.3.27	DINAS PERTANIAN DAN KETAHANAN PANGAN	110.000.000,00	103.245.000,00	-6.755.000,00	-93,86
4.3.30	DINAS PERDAGANGAN	4.204.565.550,00	4.444.916.584,00	240.351.034,00	105,72
4.4	UNSUR PENDUKUNG URUSAN PEMERINTAHAN	150.000.000,00	183.600.000,00	33.600.000,00	122,40
4.4.01	SEKRETARIAT DAERAH	150.000.000,00	183.600.000,00	33.600.000,00	122,40
4.5	UNSUR PENUNJANG URUSAN PEMERINTAHAN	1.202.033.721.060,00	1.230.037.477.521,07	28.003.756.461,07	102,33
4.5.02	KEUANGAN	1.202.033.721.060,00	1.230.037.477.521,07	28.003.756.461,07	102,33
	BADAN PENGELOLA KEUANGAN DAN ASET DAERAH	1.052.413.095.798,00	1.077.463.933.241,27	25.050.837.443,27	102,38
5	BELANJA DAERAH				
5.1	URUSAN PEMERINTAHAN WAJIB YANG BERKAITAN DENGAN PELAYANAN DASAR	957.262.158.001,00	850.257.837.517,85	-107.004.320.483,15	-88,82
5.1.01	PENDIDIKAN	375.218.619.235,00	347.100.004.420,15	-28.118.614.814,85	-92,51
5.1.02	KESEHATAN	151.134.246.551,00	142.942.828.202,00	-8.191.418.349,00	-94,58
5.1.03	PEKERJAAN UMUM DAN PENATAAN RUANG	101.851.882.576,00	97.892.510.104,00	-3.959.372.472,00	-96,11
5.1.05	KETENTERAMAN, KETERTIBAN UMUM SERTA PERLINDUNGAN MASYARAKAT	38.438.761.616,00	36.999.539.669,00	-1.439.221.947,00	-96,26
1	SATUAN POLISI PAMONG PRAJA	17.230.000.000,00	16.817.126.458,00	-412.873.542,00	-97,60
2	DINAS PEMADAM KEBAKARAN DAN PENYELAMATAN	11.140.715.310,00	10.684.378.221,00	-456.337.089,00	-95,90
3	BADAN PENANGGULANGAN BENCANA DAERAH	10.068.046.306,00	9.498.034.990,00	-570.011.316,00	-94,34
5.1.06	DINAS SOSIAL	9.529.273.111,00	8.950.857.229,00	-578.415.882,00	-93,93
5.2	URUSAN PEMERINTAHAN WAJIB YANG TIDAK BERKAITAN DENGAN PELAYANAN DASAR	145.361.299.822,00	140.441.223.519,00	-4.920.076.303,00	-96,62
5.2.07	TENAGA KERJA	8.822.755.774,00	8.345.344.722,00	-477.411.052,00	-94,59
5.2.08	DINAS PENGENDALIAN PENDUDUK, KB, PEMBERDAYAAN PEREMPUAN DAN PERLINDUNGAN ANAK	6.935.002.678,00	6.283.570.235,00	-651.432.443,00	-90,61
5.2.09	DINAS PERTANIAN DAN KETAHANAN PANGAN	479.564.000,00	448.928.164,00	-30.635.836,00	-93,61
5.2.11	DINAS LINGKUNGAN HIDUP	47.476.156.446,00	47.017.624.302,00	-458.532.144,00	-99,03
5.2.12	DINAS KEPENDUDUKAN DAN PENCATATAN SIPIL	9.769.775.905,00	8.971.332.254,00	-798.443.651,00	-91,83
5.2.13	PEMBERDAYAAN MASYARAKAT DAN DESA				
5.2.15	PERHUBUNGAN	16.209.972.941,00	15.597.364.654,00	-612.608.287,00	-96,22
5.2.16	KOMUNIKASI & INFORMATIKA	12.139.373.420,00	11.514.653.382,00	-624.720.038,00	-94,85

A.



PEMERINTAH KOTA PALANGKA RAYA

CATATAN ATAS LAPORAN KEUANGAN (AUDITED)
UNTUK TAHUN YANG BERAKHIR PADA TANGGAL 31 DESEMBER 2023

Kode	Uraian	Jumlah (Rp)		Bertambah/ Berkurang	
		Anggaran Setelah Perubahan (Rp)	Realisasi (Rp)	(Rp)	(%)
5.2.17	KOPERASI, USAHA KECIL, DAN MENENGAH	1.762.846.900,00	1.727.433.262,00	-35.413.638,00	-97,99
5.2.18	DINAS PENANAMAN MODAL PTSP	8.011.608.967,00	7.469.608.227,00	-542.000.740,00	-93,23
5.2.19	DINAS PARIWISATA, KEBUDAYAAN, KEPEMUDAAN DAN OLAHRAGA	12.747.496.300,00	12.723.232.358,00	-24.263.942,00	-99,81
5.2.22	DINAS PERUMAHAN RAKYAT, KAWASAN PERMUKIMAN DAN PERTANAHAN	4.177.660.650,00	4.127.821.870,00	-49.838.780,00	-98,81
5.2.23	PERPUSTAKAAN	5.097.486.684,00	4.735.743.483,00	-361.743.201,00	-92,90
5.3	URUSAN PEMERINTAHAN PILIHAN	56.043.412.191,00	53.364.011.162,00	-2.679.401.029,00	-95,22
5.3.25	KELAUTAN DAN PERIKANAN	9.632.650.804,00	9.236.234.430,00	-396.416.374,00	-95,88
5.3.27	PERTANIAN	16.524.957.503,00	15.041.937.129,00	-1.483.020.374,00	-91,03
5.3.30	PERDAGANGAN	13.806.627.974,00	13.275.564.324,00	-531.063.650,00	-96,15
5.4	UNSUR PENDUKUNG URUSAN PEMERINTAHAN	141.038.757.458,00	131.240.597.196,00	-9.798.160.262,00	-93,05
5.4.01	SEKRETARIAT DAERAH	63.837.533.850,00	62.145.189.369,00	-1.692.344.481,00	-97,35
5.4.02	SEKRETARIAT DPRD	77.201.223.608,00	69.095.407.827,00	-8.105.815.781,00	-89,50
5.5	UNSUR PENUNJANG URUSAN PEMERINTAHAN	74.164.591.781,00	69.292.470.939,00	-4.872.120.842,00	-93,43
5.5.01	PERENCANAAN	14.476.990.535,00	13.594.625.342,00	-882.365.193,00	-93,91
5.5.02	KEUANGAN	47.299.063.626,00	44.106.132.397,00	-3.192.931.229,00	-93,25
1	BADAN KEUANGAN DAN ASET DAERAH	24.278.410.133,00	21.588.571.820,00	-2.689.838.313,00	-88,92
2	BADAN PENDAPATAN DAERAH	23.020.653.493,00	22.517.560.577,00	-503.092.916,00	-97,81
5.5.03	KEPEGAWAIAN	10.094.453.588,00	9.326.969.627,00	-767.483.961,00	-92,40
5.6	UNSUR PENGAWASAN URUSAN PEMERINTAHAN	10.976.506.906,00	10.457.739.519,00	-518.767.387,00	-95,27
5.6.01	INSPEKTORAT	10.976.506.906,00	10.457.739.519,00	-518.767.387,00	-95,27
5.7	UNSUR KEWILAYAHAN	53.841.342.504,00	50.777.165.623,00	-3.064.176.881,00	-94,31
5.7.01	KECAMATAN	53.841.342.504,00	50.777.165.623,00	-3.064.176.881,00	-94,31
1	KECAMATAN PAHANDUT	11.683.281.773,00	12.117.333.992,00	434.052.219,00	103,72
2	KECAMATAN BUKIT BATU	8.412.855.734,00	9.550.897.073,00	1.138.041.339,00	113,53
3	KECAMATAN JEKAN RAYA	9.353.263.308,00	9.860.670.937,00	507.407.629,00	105,42
4	KECAMATAN SABANGAU	8.390.228.402,00	9.790.881.772,00	1.400.653.370,00	116,69
5	KECAMATAN RAKUMPIT	10.022.404.094,00	9.457.381.849,00	-565.022.245,00	-94,36
5.8	UNSUR PEMERINTAHAN UMUM	21.342.191.077,00	20.588.622.080,00	-753.568.997,00	-96,47
5.8.01	KESATUAN BANGSA DAN POLITIK	21.342.191.077,00	20.588.622.080,00	-753.568.997,00	-96,47
6	PEMBIAYAAN DAERAH NETO	-225.049.116.990,00	-67.270.291.723,00	157.778.825.267	29,89



BAB III
IKHTISAR PENCAPAIAN KINERJA KEUANGAN

3.1. Ikhtisar Pencapaian Kinerja Keuangan

Pengelolaan keuangan daerah dicerminkan dalam Anggaran Pendapatan dan Belanja Daerah (APBD) merupakan rencana tahunan Pemerintah Daerah yang menggambarkan semua hak dan kewajiban daerah dalam rangka penyelenggaraan Pemerintah Daerah, dapat dinilai dengan uang termasuk di dalamnya segala bentuk kekayaan yang berhubungan dengan hak dan kewajiban daerah tersebut dalam kurun waktu satu tahun. APBD juga merupakan instrumen dalam rangka mewujudkan pelayanan dan peningkatan kesejahteraan untuk tercapainya tujuan bernegara.

Tahapan pelaksanaan Anggaran Pendapatan dan Belanja Daerah Kota Palangka Raya di tahun 2023, yaitu:

1. Anggaran Pendapatan dan Belanja Daerah murni berdasarkan Peraturan Daerah Kota Palangka Raya Nomor 1 Tahun 2023 tentang Anggaran Pendapatan dan Belanja Daerah Tahun Anggaran 2023, terdiri dari:
 - a) Peraturan Wali Kota Palangka Raya Nomor 1 Tahun 2023 tentang Penjabaran Anggaran Pendapatan dan Belanja Daerah Tahun Anggaran 2023;
 - b) Peraturan Wali Kota Palangka Raya Nomor Nomor 17 Tahun 2023 tentang Perubahan atas Peraturan Wali Kota Nomor 1 Tahun 2023 tentang Penjabaran Anggaran Pendapatan dan Belanja Daerah Kota Palangka Raya Tahun Anggaran 2023, dilakukan karena terdapat penyesuaian pada:
 - a. belanja yang bersumber dari Dana Alokasi Khusus (DAK); dan
 - b. belanja Perangkat Daerah yang bersifat wajib mengikat dan mendesak.
 - c) Peraturan Wali Kota Palangka Raya Nomor 24 Tahun 2023 tentang Perubahan Kedua atas Peraturan Wali Kota Palangka Raya Nomor 1 Tahun 2023 tentang Penjabaran Anggaran Pendapatan dan Belanja Daerah Kota Palangka Raya Tahun Anggaran 2023, dilakukan karena terdapat penyesuaian pada:
 - a. belanja yang bersumber dari Pengelolaan Insentif Fiskal; dan
 - b. belanja Perangkat Daerah yang bersifat wajib mengikat dan mendesak.
2. Anggaran Pendapatan dan Belanja Daerah Perubahan berdasarkan Peraturan Daerah Kota Palangka Raya Nomor 11 Tahun 2023 tentang Perubahan Anggaran Pendapatan dan Belanja Daerah Tahun Anggaran 2023, terdiri dari:
 - a) Peraturan Wali Kota Palangka Raya Nomor 48 Tahun 2023 tentang Penjabaran Perubahan Anggaran Pendapatan dan Belanja Daerah Kota Palangka Raya Tahun Anggaran 2023; dan



PEMERINTAH KOTA PALANGKA RAYA

CATATAN ATAS LAPORAN KEUANGAN (AUDITED)

UNTUK TAHUN YANG BERAKHIR PADA TANGGAL 31 DESEMBER 2023

- b) Peraturan Wali Kota Palangka Raya Nomor 49 Tahun 2023 tentang Perubahan Atas Peraturan Wali Kota Palangka Raya Nomor 48 Tahun 2023 tentang Perubahan Penjabaran Anggaran Pendapatan dan Belanja Daerah Tahun Anggaran 2023, dilaksanakan dalam rangka menjaga keterjangkauan masyarakat atas kebutuhan pokok di Kota Palangka Raya dengan tingkat inflasi yang stabil sehingga diperlukan subsidi ongkos angkut barang. Hal tersebut dilakukan karena peran pemerintah daerah dalam mengendalikan inflasi sangat penting mengingat inflasi secara nasional merupakan agregasi dari inflasi di daerah yang difokuskan terhadap kemampuan daya beli atau keterjangkauan masyarakat atas kebutuhan pokoknya.

Anggaran Pendapatan Pemerintah Kota Palangka Raya pada tahun 2023 senilai Rp1.234.981.142.750,00. Pendapatan tahun 2023 tersebut terdiri atas Pendapatan Asli Daerah senilai Rp195.912.771.950,00. Pendapatan Transfer senilai Rp1.027.102.599.180,00. Sedangkan Lain-lain Pendapatan Daerah yang Sah senilai Rp11.965.771.620,00.

Realisasi Pendapatan Pemerintah Kota Palangka Raya tahun 2023 adalah senilai Rp1.259.280.363.022,85 (tercapai 101,97%) terdapat penurunan Pendapatan senilai Rp36.744.570.937,43 dibanding tahun 2022 senilai Rp1.296.024.933.960,28. Realisasi Pendapatan Tahun 2023 tersebut terdiri atas:

1. Pendapatan Asli Daerah senilai Rp188.380.645.282,85 (tercapai 96,16% dari anggaran senilai Rp195.912.771.950,00). Realisasi Pendapatan Asli Daerah tahun 2023 ini menurun senilai Rp88.605.716.290,28 bila dibandingkan dengan Pendapatan Asli Daerah tahun 2022 yang senilai Rp276.970.679.295,13.
2. Pendapatan Transfer senilai Rp1.059.402.458.308,00 (tercapai 103,14% dari anggaran senilai Rp1.027.102.599.180,00). Realisasi Pendapatan Transfer tahun 2023 meningkat senilai Rp50.980.829.460,30 bila dibandingkan dengan Pendapatan Transfer tahun 2022 senilai Rp1.008.421.628.847,70. Pendapatan Transfer terdiri atas Pendapatan Transfer Pemerintah Pusat-Dana Perimbangan, Pendapatan Transfer Pemerintah Pusat-Lainnya dan Pendapatan Transfer Pemerintah Provinsi.

Pendapatan Transfer Pemerintah Pusat-Dana Perimbangan tahun 2023 senilai Rp907.090.158.377,00 tercapai 99,57% dari anggaran senilai Rp910.968.157.865,00. Meningkat sebanyak Rp33.125.573.194,00 dari realisasi tahun 2022 yang senilai Rp873.964.585.183,00.

Pendapatan Transfer Pemerintah Pusat-Lainnya tahun 2023 senilai Rp6.598.785.000,00 tercapai 100% dari anggaran yang ditetapkan, namun menurun senilai Rp873.013.000,00 bila dibandingkan dengan tahun 2022 senilai Rp7.471.798.000,00.

Pendapatan Transfer Antar Daerah senilai Rp145.713.514.931,00 tercapai 133,03% dari anggaran senilai Rp109.535.656.315,00. Pendapatan Transfer Antar Daerah tahun 2023 ini meningkat senilai Rp18.728.269.266,30 bila dibandingkan dengan Pendapatan Transfer Antar Daerah tahun 2022 yang senilai Rp126.985.245.664,70.



PEMERINTAH KOTA PALANGKA RAYA

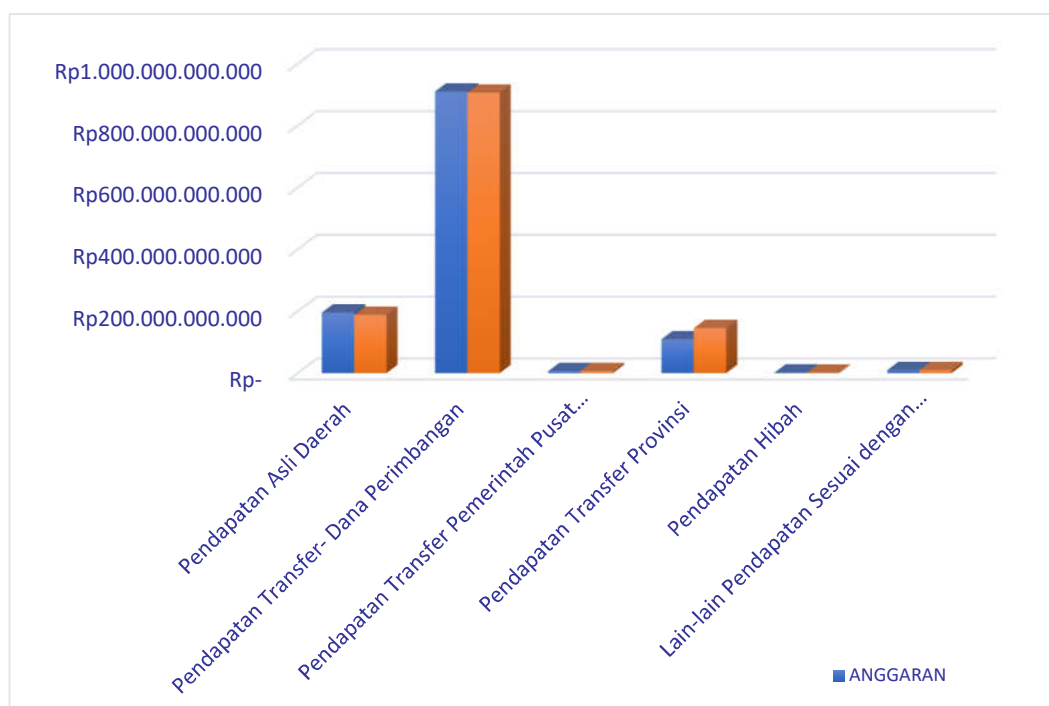
CATATAN ATAS LAPORAN KEUANGAN (AUDITED)

UNTUK TAHUN YANG BERAKHIR PADA TANGGAL 31 DESEMBER 2023

3. Lain-Lain Pendapatan Daerah yang Sah senilai Rp11.512.941.710,00 (tercapai 96,22% dari anggaran senilai Rp11.965.771.620,00). Lain-Lain Pendapatan Daerah yang Sah tahun 2023 ini meningkat senilai Rp880.315.892,55 bila dibandingkan dengan tahun 2022 yang senilai Rp10.632.625.817,45. Lain-Lain Pendapatan Daerah yang Sah terdiri atas Pendapatan Hibah dan Pendapatan Lainnya.

Pendapatan Hibah pada tahun 2023 senilai Rp1.752.906.664,00 (tercapai 87,43% dari anggaran senilai Rp2.005.000.000,00). Pendapatan Hibah tahun 2023 ini meningkat senilai Rp863.406.664,00 bila dibandingkan dengan Pendapatan Hibah tahun 2022 yang senilai Rp889.500.000,00.

Lain-lain Pendapatan Sesuai dengan Ketentuan Peraturan Perundang-undangan pada tahun 2023 senilai Rp9.760.035.046,00 (tercapai 97,98% dari anggaran senilai Rp9.960.771.620,00). Pendapatan Sesuai dengan Ketentuan Peraturan Perundang-Undangan pada tahun 2023 meningkat senilai Rp16.909.228,55 dibandingkan dengan Lain-lain Pendapatan Sesuai dengan Ketentuan Peraturan Perundang-Undangan tahun 2022 yang senilai Rp9.743.125.817,45.



Gambar 3. 1. Perbandingan Anggaran dan Realisasi Pendapatan Daerah Tahun 2023

Pemerintah Kota Palangka Raya menganggarkan Belanja senilai Rp1.460.030.259.740,00 dan terealisasi senilai Rp1.326.550.654.745,85. Belanja Pemerintah Kota Palangka Raya dapat digolongkan berdasarkan jenis yaitu Belanja Operasi terdiri dari Belanja Pegawai yang dianggarkan Rp547.109.760.730,00 dan terealisasi senilai Rp520.443.307.879,00. Belanja Barang dan Jasa dianggarkan senilai Rp543.385.647.833,00 dan terealisasi senilai Rp475.137.420.309,85. Belanja Bunga dianggarkan senilai Rp5.915.029.008,00 dan terealisasi senilai Rp5.649.396.698,00. Belanja Hibah dianggarkan senilai

A.



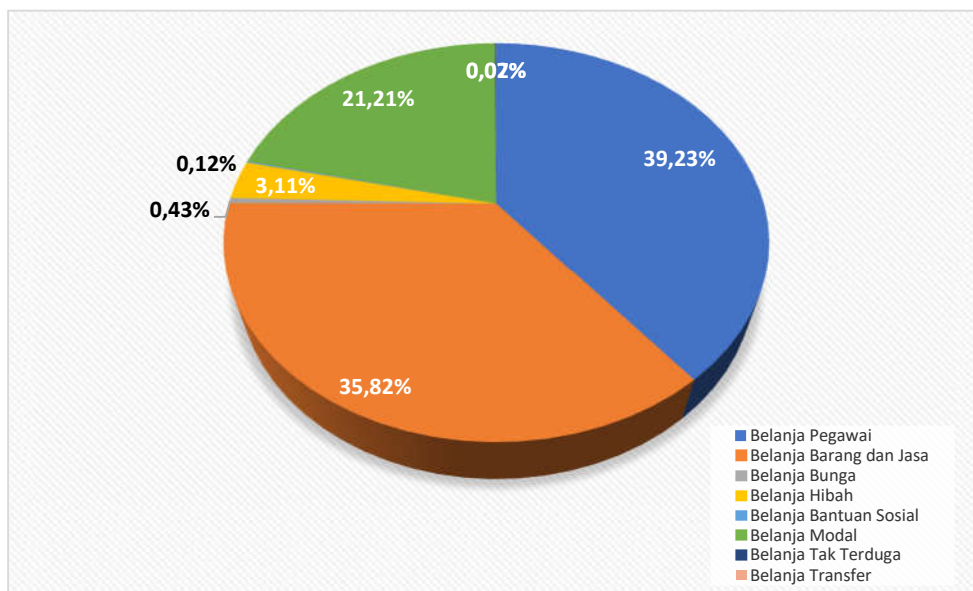
PEMERINTAH KOTA PALANGKA RAYA

CATATAN ATAS LAPORAN KEUANGAN (AUDITED) UNTUK TAHUN YANG BERAKHIR PADA TANGGAL 31 DESEMBER 2023

Rp47.799.335.687,00 dan direalisasikan senilai Rp41.261.099.863,00. Belanja Bantuan Sosial dianggarkan senilai Rp1.664.000.000,00 dan terealisasi senilai Rp1.540.204.250,00. Belanja Modal dianggarkan senilai Rp312.906.342.465,00 dan terealisasi senilai Rp281.343.767.566,00. Belanja Tidak Terduga dianggarkan senilai Rp1.003.454.261,00 dan terealisasi senilai Rp930.458.180,00. Belanja Transfer dianggarkan senilai Rp246.689.756,00 dan terealisasi senilai Rp245.000.000,00.

Tabel 3.1. Anggaran dan Realisasi Belanja Daerah Tahun 2023

Uraian	Anggaran (Rp)	Realisasi (Rp)	Sisa Anggaran (Rp)	%
Belanja Pegawai	547.109.760.730,00	520.443.307.879,00	26.666.452.851,00	95,13
Belanja Barang dan Jasa	543.385.647.833,00	475.137.420.309,85	68.248.227.523,15	87,44
Belanja Bunga	5.915.029.008,00	5.649.396.698,00	265.632.310,00	95,51
Belanja Hibah	47.799.335.687,00	41.261.099.863,00	6.538.235.824,00	86,32
Belanja Bantuan Sosial	1.664.000.000,00	1.540.204.250,00	123.795.750,00	92,56
Belanja Modal	312.906.342.465,00	281.343.767.566,00	31.562.574.899,00	89,91
Belanja Tak Terduga	1.003.454.261,00	930.458.180,00	72.996.081,00	92,73
Belanja Transfer	246.689.756,00	245.000.000,00	1.689.756,00	99,32
Jumlah	1.460.030.259.740,00	1.326.550.654.745,85	133.479.604.994,15	90,86



Gambar 3.2. Realisasi Belanja Daerah Tahun 2023



PEMERINTAH KOTA PALANGKA RAYA

CATATAN ATAS LAPORAN KEUANGAN (AUDITED) UNTUK TAHUN YANG BERAKHIR PADA TANGGAL 31 DESEMBER 2023

Tabel 3.2. Ringkasan Realisasi Pendapatan, Belanja dan Pembiayaan Tahun 2023

Uraian	Realisasi (Rp)
PENDAPATAN DAERAH	1.259.296.045.300,85
1. Pendapatan Asli Daerah	188.380.645.282,85
2. Pendapatan Transfer	1.059.402.458.308,00
3. Lain-lain Pendapatan yang Sah	11.512.941.710,00
BELANJA DAERAH	1.326.550.654.745,85
1. Belanja Pegawai	520.443.307.879,00
2. Belanja Barang dan Jasa	475.137.420.309,85
3. Belanja Bunga	5.649.396.698,00
4. Belanja Hibah	41.261.099.863,00
5. Belanja Bantuan Sosial	1.540.204.250,00
6. Belanja Modal	281.343.767.566,00
7. Belanja Tidak Terduga	930.458.180,00
8. Belanja Transfer	245.000.000,00
SURPLUS/(DEFISIT)	-67.254.609.445,00
PEMBIAYAAN	
Penerimaan Pembiayaan	291.625.078.331,80
Pengeluaran Pembiayaan	66.584.753.779,00
Pembiayaan Netto	225.040.324.552,80
SISA LEBIH PEMBIAYAAN ANGGARAN (SILPA)	157.785.715.107,80

3.2. Hambatan dan Kendala yang Ada dalam Pencapaian Target yang Telah Ditetapkan

Pencapaian target Pendapatan sebesar 101,97% dan pencapaian target Belanja sebesar 90,86% dipengaruhi oleh berbagai kendala yang dihadapi oleh Pemerintah Kota Palangka Raya antara lain sebagai berikut:

1. Masih banyak Satuan Kerja Perangkat Daerah (SKPD) yang belum memiliki Standar Operasional Prosedur (SOP) dalam Proses Bisnis. Untuk mengarahkan agar segala kegiatan dari masing-masing SKPD tertuju pada pencapaian sasaran dan sesuai dengan target kinerja yang diharapkan, Pemerintah Daerah telah menetapkan Peraturan Wali Kota Palangka Raya Nomor 50 Tahun 2015 tentang Pedoman Penyusunan Standar Operasional Penyelenggaraan Pemerintahan di Lingkungan Pemerintah Kota Palangka Raya. Hal ini diharapkan dapat mendorong proses percepatan pembentukan organisasi yang prima, optimal dan ultima;
2. Sumber Daya Manusia, Aparatur Sipil Negara di Lingkungan Pemerintah Kota Palangka Raya mencukupi dari segi jumlah, namun dari segi kualitas masih terbatas, sehingga diperlukan peningkatan kualitas aparatur daerah Kota Palangka Raya baik dari segi teknis maupun manajerial sehingga dapat menunjang terwujudnya pemerintahan yang bersih, berwibawa dan bebas Korupsi, Kolusi, Nepotisme (KKN) dalam rangka kesejahteraan masyarakat;



PEMERINTAH KOTA PALANGKA RAYA

CATATAN ATAS LAPORAN KEUANGAN (AUDITED)
UNTUK TAHUN YANG BERAKHIR PADA TANGGAL 31 DESEMBER 2023

3. Kurangnya anggaran untuk meningkatkan kualitas Pegawai agar lebih fokus pada pencapaian hasil dengan menetapkan hubungan yang logis dan matematis antar input dan *output* suatu kegiatan, bukan hanya semata berorientasi pada selesainya kegiatan; dan
4. Tidak terpenuhinya sarana dan prasarana personil, pendanaan dan fasilitas dalam pelaksanaan program dan kegiatan pelaksanaan dan memantapkan koordinasi, integrasi dan sinkronisasi program seluruh unit kerja dengan pihak-pihak terkait lainnya untuk meningkatkan efektifitas dalam pencapaian sasaran yang ditetapkan.



BAB IV

KEBIJAKAN AKUNTANSI

Tujuan Penyusunan Laporan Keuangan Pemerintah Daerah adalah menyajikan informasi yang valid dan relevan terkait posisi keuangan Satuan Kerja Pengelola Keuangan Daerah (SKPKD), SKPD-Unit Pelaksana Teknis Daerah (UPTD) Pemerintah Kota Palangka Raya yang meliputi aset dan ekuitas dari seluruh transaksi serta kejadian (*events*) yang dilakukan dan terjadi pada entitas SKPKD dan SKPD selama satu tahun periode pelaporan. Periode akuntansi/pelaporan adalah satu tahun anggaran, dari 1 Januari 2023 sampai dengan 31 Desember 2023.

Kebijakan Akuntansi Pemerintah Kota Palangka Raya diatur lebih lanjut dengan Peraturan Wali Kota Nomor 5 Tahun 2021 tentang Kebijakan Akuntansi Pemerintah Daerah Kota Palangka Raya. Kebijakan Akuntansi Pemerintah Kota Palangka Raya sudah direviu oleh Tim dari Badan Pengawasan Keuangan dan Pembangunan Perwakilan Kalimantan Tengah agar Kebijakan Akuntansi Pemerintah Kota Palangka Raya lebih retrospektif.

4.1. Peranan Pelaporan Keuangan

Laporan Keuangan Pemerintah Daerah disusun untuk menyediakan informasi yang relevan mengenai posisi keuangan dan seluruh transaksi yang dilakukan oleh Pemerintah Daerah selama satu periode pelaporan. Laporan Keuangan Pemerintah Daerah terutama digunakan untuk membandingkan realisasi pendapatan dan belanja dengan anggaran yang telah ditetapkan, menilai kondisi keuangan, menilai efektivitas dan efisiensi Pemerintah Daerah, dan membantu menentukan ketaatannya terhadap peraturan perundang-undangan.

Laporan Keuangan Pemerintah Kota Palangka Raya disusun untuk menyediakan informasi yang relevan mengenai posisi keuangan dan seluruh transaksi yang dilakukan oleh Pemerintah Daerah selama satu periode pelaporan. Laporan Keuangan PPKD dan SKPD menjadi bagian dari Laporan Keuangan Pemerintah Kota Palangka Raya.

Pemerintah Daerah memiliki kewajiban (*mandatory*) untuk melaporkan upaya-upaya yang telah dilakukan serta hasil yang dicapai dalam pelaksanaan kegiatan secara sistematis dan terstruktur pada suatu periode pelaporan untuk kepentingan:

- a. Akuntabilitas;
- b. Manajemen;
- c. Transparansi;
- d. Keseimbangan Antar Generasi (*Intergenerational equity*); dan
- e. Evaluasi Kinerja.

4.1.1. Tujuan Pelaporan Keuangan

- a. Pelaporan Keuangan Pemerintah Daerah menyajikan informasi yang bermanfaat bagi para pengguna laporan dalam menilai akuntabilitas dan membuat keputusan baik keputusan ekonomi, sosial maupun politik; dan
- b. Untuk memenuhi tujuan tersebut, Laporan Keuangan Pemerintah Daerah menyediakan informasi mengenai sumber dan penggunaan sumber daya keuangan/ekonomi, transfer, pembiayaan, sisa lebih atau kurang pelaksanaan



CATATAN ATAS LAPORAN KEUANGAN (AUDITED)
UNTUK TAHUN YANG BERAKHIR PADA TANGGAL 31 DESEMBER 2023

anggaran, saldo anggaran lebih, surplus/defisit laporan operasional, aset, kewajiban, ekuitas dan arus kas Pemerintah Daerah.

4.2. Pengguna dan Kebutuhan Informasi

4.2.1. Pengguna Laporan Keuangan

Terdapat beberapa kelompok utama pengguna Laporan Keuangan Pemerintah Daerah, namun tidak terbatas pada:

- Masyarakat;
- Para wakil rakyat, lembaga pengawas dan lembaga pemeriksa;
- Pihak yang memberi atau berperan dalam proses donasi, investasi dan pinjaman; dan
- Pemerintah yang lebih tinggi (Pemerintah Provinsi dan Pemerintah Pusat).

4.2.2. Kebutuhan Informasi

Informasi yang disajikan dalam Laporan Keuangan bertujuan umum untuk memenuhi kebutuhan informasi dari semua kelompok pengguna. Selain Dana Alokasi Umum, pajak merupakan sumber utama pendapatan Pemerintah Daerah, maka ketentuan Laporan Keuangan yang memenuhi kebutuhan informasi para pembayar pajak perlu mendapat perhatian.

Kebutuhan informasi tentang kegiatan operasional pemerintah daerah serta posisi kekayaan dan kewajiban dapat dipenuhi dengan lebih baik dan memadai apabila didasarkan pada basis akrual, yakni berdasarkan pengakuan munculnya hak dan kewajiban, bukan berdasarkan pada arus kas semata.

Meskipun memiliki akses terhadap detail informasi yang tercantum di dalam Laporan Keuangan, Pemerintah Daerah wajib memperhatikan informasi yang disajikan dalam Laporan Keuangan untuk keperluan perencanaan, pengendalian dan pengambilan keputusan.

1.2.3. Entitas Akuntansi dan Pelaporan

Entitas Pelaporan adalah pemerintah daerah yang terdiri dari satu atau lebih entitas akuntansi yang menurut ketentuan peraturan perundang-undangan wajib menyampaikan laporan pertanggungjawaban berupa Laporan Keuangan Pemerintah Daerah.

Entitas Akuntansi adalah satuan kerja perangkat daerah/pengguna barang dan Pejabat Pengelola Keuangan Daerah (PPKD) yang wajib menyelenggarakan akuntansi dan menyusun laporan keuangan untuk digabungkan pada entitas pelaporan. Yang termasuk ke dalam entitas akuntansi adalah SKPD dan PPKD.

4.3. Karakteristik Kualitatif Laporan Keuangan

Karakteristik kualitatif Laporan Keuangan yang merupakan prasyarat normatif yang diperlukan agar Laporan Keuangan Pemerintah Daerah dapat memenuhi kualitas yang dikehendaki:

- Relevan
Informasi yang relevan harus memiliki manfaat umpan balik (*feedback value*), memiliki manfaat prediktif (*predictive value*), tepat waktu dan lengkap.



CATATAN ATAS LAPORAN KEUANGAN (AUDITED)

UNTUK TAHUN YANG BERAKHIR PADA TANGGAL 31 DESEMBER 2023

- b. Andal
Informasi yang andal harus memenuhi karakteristik penyajian jujur, dapat diverifikasi (*verifiability*) dan netralitas.
- c. Dapat dibandingkan
Informasi yang termuat dalam Laporan Keuangan Pemerintah Daerah akan lebih berguna jika dapat dibandingkan dengan laporan keuangan periode sebelumnya atau laporan keuangan pemerintah daerah lain pada umumnya. Perbandingan secara internal dapat dilakukan bila Pemerintah Daerah menerapkan kebijakan akuntansi yang sama dari tahun ke tahun. Perbandingan secara eksternal dapat dilakukan bila Pemerintah Daerah yang diperbandingkan menerapkan kebijakan akuntansi yang sama.
- d. Dapat dipahami
Informasi yang disajikan dalam Laporan Keuangan harus dapat dipahami oleh pengguna laporan keuangan dan dinyatakan dalam bentuk serta istilah yang disesuaikan dengan batas pemahaman para pengguna laporan.

4.4. Unsur Keuangan

Laporan Keuangan Pemerintah Daerah terdiri dari:

- a. Laporan Keuangan yang dihasilkan oleh SKPD sebagai entitas akuntansi terdiri dari Laporan Realisasi Anggaran SKPD, Neraca, Laporan Operasional, Laporan Perubahan Ekuitas dan Catatan atas Laporan Keuangan SKPD;
- b. Laporan Keuangan yang dihasilkan oleh PPKD sebagai entitas akuntansi terdiri dari Laporan Realisasi Anggaran PPKD, Neraca PPKD, Laporan Operasional, Laporan Arus Kas, Laporan Perubahan Ekuitas, dan Catatan atas Laporan Keuangan PPKD;
- c. Laporan Keuangan Gabungan sebagai entitas pelaporan terdiri dari Laporan Realisasi Anggaran, Laporan Perubahan SAL, Neraca, Laporan Operasional, Laporan Perubahan Ekuitas, Laporan Arus Kas, dan Catatan atas Laporan Keuangan
 - **Laporan Realisasi Anggaran**
Laporan Realisasi Anggaran SKPD/PPKD/Pemerintah Daerah merupakan laporan yang menyajikan ikhtisar sumber, alokasi dan pemakaian sumber daya ekonomi yang dikelola oleh SKPD/Pemerintah Daerah, yang menggambarkan perbandingan antara realisasi dan anggarannya dalam satu periode pelaporan yang terdiri dari pendapatan, belanja, transfer, dan pembiayaan.
 - **Laporan Perubahan Saldo Anggaran Lebih**
Laporan Perubahan Saldo Anggaran Lebih menyajikan informasi kenaikan atau penurunan Saldo Anggaran Lebih tahun pelaporan dibandingkan dengan tahun sebelumnya.
 - **Neraca**
Neraca menggambarkan posisi keuangan ekuitas akuntansi dan entitas pelaporan mengenai aset, kewajiban dan ekuitas pada tanggal tertentu.
 - **Laporan Operasional**
Laporan Operasional menyajikan ikhtisar sumber daya ekonomi yang menambah ekuitas dan penggunaannya dikelola oleh Pemerintah Daerah



CATATAN ATAS LAPORAN KEUANGAN (AUDITED)
UNTUK TAHUN YANG BERAKHIR PADA TANGGAL 31 DESEMBER 2023

untuk kegiatan penyelenggaraan pemerintah dalam satu periode pelaporan yang terdiri dari Pendapatan-LO, Beban, Transfer, dan pos-pos luar biasa.

- **Laporan Arus Kas**

Laporan Arus Kas merupakan laporan yang menyajikan informasi mengenai kas sehubungan dengan aktivitas operasi, investasi, pendanaan dan transistoris yang menggambarkan saldo awal, penerimaan, pengeluaran dan saldo akhir kas pemerintah daerah selama periode tertentu.

- **Laporan Perubahan Ekuitas**

Laporan Perubahan Ekuitas menyajikan informasi kenaikan atau penurunan ekuitas tahun pelaporan dibandingkan dengan tahun sebelumnya.

- **Catatan atas Laporan Keuangan**

Catatan atas Laporan Keuangan menyajikan penjelasan naratif atau rincian dari angka yang tertera dalam Laporan Realisasi Anggaran, Laporan Perubahan Saldo Anggaran Lebih, Laporan Operasional, Laporan Perubahan Ekuitas, Neraca, dan Laporan Arus Kas. Catatan atas Laporan Keuangan juga mencakup informasi tentang kebijakan akuntansi yang dipergunakan oleh entitas pelaporan dan informasi lain yang diharuskan dan dianjurkan untuk diungkapkan di dalam Standar Akuntansi Pemerintahan, serta ungkapan-ungkapan yang diperlukan untuk menghasilkan penyajian Laporan Keuangan secara wajar.

- d. Laporan Keuangan Badan Layanan Umum Daerah (BLUD) menyajikan pertanggungjawaban BLUD dalam bentuk Laporan Realisasi Anggaran, Laporan Perubahan Saldo Anggaran Lebih, Neraca, Laporan Operasional, Laporan Arus Kas, Laporan Perubahan Ekuitas, dan Catatan atas Laporan Keuangan sebagaimana disebutkan pada Kebijakan Akuntansi Nomor 18 tentang Laporan Keuangan Badan Layanan Umum Daerah.

4.5. Pengakuan Unsur Laporan Keuangan

Pengakuan dalam akuntansi adalah proses penetapan terpenuhinya kriteria pencatatan suatu kejadian atau peristiwa dalam catatan akuntansi sehingga akan menjadi bagian yang melengkapi unsur aset, kewajiban, ekuitas, pendapatan-LRA, belanja, pembiayaan, pendapatan-LO, dan beban sebagaimana akan termuat pada laporan keuangan pemerintah daerah. Pengakuan diwujudkan dalam pencatatan jumlah uang terhadap pos-pos laporan keuangan yang terpengaruh oleh kejadian atau peristiwa terkait.

4.5.1. Kemungkinan Besar Manfaat Ekonomi Masa Depan Terjadi

Dalam kriteria pengakuan pendapatan, konsep kemungkinan besar manfaat ekonomi masa depan terjadi digunakan dalam pengertian derajat kepastian tinggi bahwa manfaat ekonomi masa depan yang berkaitan dengan pos atau kejadian/peristiwa tersebut akan mengalir dari atau ke entitas pelaporan. Konsep ini diperlukan dalam menghadapi ketidakpastian lingkungan operasional Pemerintah Daerah. Pengkajian derajat kepastian yang melekat dalam arus manfaat ekonomi masa depan dilakukan atas dasar bukti yang dapat diperoleh pada saat penyusunan laporan keuangan.



4.5.2. Keandalan Pengukuran

Kriteria pengakuan pada umumnya didasarkan pada nilai uang akibat peristiwa atau kejadian yang dapat diandalkan pengukurannya. Namun ada kalanya pengakuan didasarkan pada hasil estimasi yang layak. Apabila pengukuran berdasarkan biaya dan estimasi yang layak tidak mungkin dilakukan, maka pengakuan transaksi demikian cukup diungkapkan pada Catatan atas Laporan Keuangan.

4.5.3. Pengakuan Aset

Aset diakui pada saat potensi manfaat ekonomi masa depan diperoleh oleh Pemerintah Daerah dan mempunyai nilai atau biaya yang dapat diukur dengan andal.

Dengan penerapan basis akrual, aset dalam bentuk piutang atau beban dibayar dimuka diakui ketika hak klaim untuk mendapatkan arus kas masuk atau manfaat ekonomi lainnya dari entitas lain telah atau tetap masih terpenuhi dan nilai klaim tersebut dapat diukur atau diestimasi.

Aset dalam bentuk kas yang diperoleh Pemerintah Daerah antara lain bersumber dari pajak daerah, retribusi, hasil pengelolaan kekayaan daerah yang dipisahkan, transfer, dan penerimaan pendapatan daerah lain-lain, serta penerimaan pembiayaan, seperti hasil pinjaman.

4.5.4. Pengakuan Kewajiban

Kewajiban diakui jika besar kemungkinan bahwa pengeluaran sumber daya ekonomi akan dilakukan untuk menyelesaikan kewajiban yang ada sampai saat pelaporan, dan perubahan atas kewajiban tersebut mempunyai nilai penyelesaian yang dapat diukur dengan andal. Kewajiban diakui pada saat dana pinjaman diterima atau pada saat kewajiban timbul.

4.5.5. Pengakuan Pendapatan LO dan Pendapatan LRA

Pendapatan-LO diakui pada saat hak untuk memperoleh pendapatan telah dipenuhi, walaupun kas belum diterima di Rekening Kas Umum Daerah atau oleh entitas pelaporan. Pendapatan-LRA diakui pada saat diterima di Rekening Kas Umum Daerah atau oleh entitas pelaporan.

4.5.6. Pengakuan Beban dan Belanja

Beban diakui pada saat timbulnya kewajiban atau terjadinya konsumsi aset atau terjadinya penurunan manfaat ekonomi atau potensi jasa.

Belanja diakui pada saat terjadinya pengeluaran dari Rekening Kas Umum Daerah atau entitas pelaporan. Khusus pengeluaran melalui bendahara pengeluaran pengakuannya terjadi pada saat pertanggungjawaban atas pengeluaran tersebut disahkan oleh unit yang mempunyai fungsi perbendaharaan.

Pengakuan beban pada periode berjalan di Pemerintah Daerah dilakukan bersamaan dengan pengeluaran kas yaitu pada saat diterbitkannya SP2D belanja dan pertanggungjawaban (SPJ), kecuali pengeluaran belanja modal. Sedangkan pengakuan beban pada saat penyusunan Laporan Keuangan dilakukan penyesuaian.



4.6. Pengukuran Unsur Laporan Keuangan

Pengukuran adalah proses penetapan nilai uang untuk mengakui dan memasukkan setiap pos dalam Laporan Keuangan Pemerintah Daerah. Pengukuran pos-pos dalam Laporan Keuangan Pemerintah Daerah menggunakan nilai perolehan historis. Aset dicatat senilai pengeluaran/penggunaan sumber daya ekonomi atau senilai nilai wajar dari imbalan yang diberikan untuk memperoleh aset tersebut. Kewajiban dicatat senilai nilai wajar sumber ekonomi yang digunakan pemerintah untuk memenuhi kewajiban.

4.7. Asumsi Dasar

Asumsi dasar dalam pelaporan keuangan Pemerintah Daerah adalah anggapan yang diterima sebagai suatu kebenaran tanpa perlu dibuktikan agar kebijakan akuntansi dapat diterapkan, yang terdiri atas:

- a. **Asumsi Kemandirian Entitas**
Pemerintah Daerah sebagai entitas pelaporan dan entitas akuntansi dianggap sebagai unit yang mandiri dan mempunyai kewajiban untuk menyajikan laporan keuangan sehingga tidak terjadi kekacauan antar unit pemerintahan dalam pelaporan keuangan.
- b. **Asumsi Kesiambungan Entitas**
Laporan keuangan Pemerintah Daerah disusun dengan asumsi bahwa Pemerintah Daerah akan berlanjut keberadaannya dan tidak bermaksud untuk melakukan likuidasi.
- c. **Asumsi Keterukuran dalam Satuan Uang (*monetary measurement*)**
Laporan keuangan Pemerintah Daerah harus menyajikan setiap kegiatan yang diasumsikan dapat dinilai dengan satuan uang. Hal ini diperlukan agar memungkinkan dilakukannya analisis dan pengukuran dalam akuntansi.

4.8. Prinsip Akuntansi dan Pelaporan Keuangan

Prinsip akuntansi dan pelaporan keuangan dimaksudkan sebagai ketentuan yang harus dipahami dan ditaati oleh penyelenggara akuntansi dan pelaporan keuangan Pemerintah Daerah dalam melakukan kegiatannya, serta oleh pengguna laporan dalam memahami laporan keuangan yang disajikan. Berikut ini adalah delapan prinsip yang digunakan dalam akuntansi dan pelaporan keuangan Pemerintah Daerah:

- a. **Basis Akuntansi**
Basis akuntansi yang digunakan dalam laporan keuangan Pemerintah Daerah adalah akrual untuk pengakuan aset, kewajiban, dan ekuitas dalam neraca, pengakuan pendapatan-LO dan beban dalam laporan operasional. Dalam hal anggaran disusun dan dilaksanakan berdasarkan basis kas maka LRA disusun berdasarkan basis kas berarti pendapatan dan penerimaan pembiayaan diakui pada saat kas diterima oleh kas daerah atau entitas pelaporan, serta belanja, transfer dan pengeluaran pembiayaan diakui pada saat kas dikeluarkan dari kas daerah.
- b. **Prinsip Nilai Perolehan (*Historical Cost Principle*)**
Aset dicatat senilai jumlah kas yang dibayar atau senilai nilai wajar dari imbalan (*consideration*) untuk memperoleh aset tersebut pada saat perolehan. Kewajiban dicatat senilai jumlah kas dan setara kas yang diharapkan akan



CATATAN ATAS LAPORAN KEUANGAN (AUDITED)
UNTUK TAHUN YANG BERAKHIR PADA TANGGAL 31 DESEMBER 2023

dibayarkan untuk memenuhi kewajiban di masa yang akan datang dalam pelaksanaan kegiatan pemerintah daerah.

- c. Prinsip Realisasi (*Realization Principle*)
Ketersediaan pendapatan (basis kas) yang telah diotorisasi melalui APBD selama suatu tahun anggaran akan digunakan untuk membiayai belanja daerah dalam periode tahun anggaran dimaksud atau membayar utang. Prinsip layak temu biaya-pendapatan (*matching cost against revenue principle*) tidak mendapatkan penekanan dalam akuntansi pemerintah daerah, sebagaimana di praktikkan dalam akuntansi sektor swasta.
- d. Prinsip Substansi Mengungguli Formalitas (*Substance Over Form Principle*)
Informasi akuntansi dimaksudkan untuk menyajikan dengan wajar transaksi serta peristiwa lain yang seharusnya disajikan, maka transaksi atau peristiwa lain tersebut harus dicatat dan disajikan sesuai dengan substansi dan realitas ekonomi, bukan hanya mengikuti aspek formalitasnya. Apabila substansi transaksi atau peristiwa lain tidak konsisten/berbeda dengan aspek formalitasnya, maka hal tersebut harus diungkapkan dengan jelas dalam Catatan Atas Laporan Keuangan.
- e. Prinsip Periodisitas (*Periodicity Principle*)
Kegiatan akuntansi dan pelaporan keuangan Pemerintah Daerah perlu dibagi menjadi periode-periode pelaporan sehingga kinerja Pemerintah Daerah dapat diukur dan posisi sumber daya yang dimilikinya dapat ditentukan. Periode utama pelaporan keuangan yang digunakan adalah tahunan. Namun periode bulanan, triwulanan, dan semesteran sangat dianjurkan.
- f. Prinsip Konsistensi (*Consistency Principle*)
Perlakuan akuntansi yang sama harus diterapkan pada kejadian yang serupa dari periode ke periode oleh Pemerintah Daerah (prinsip konsistensi internal). Metode akuntansi yang dipakai dapat diubah dengan syarat bahwa metode yang baru diterapkan harus menunjukkan hasil yang lebih baik dari metode yang lama.
- g. Prinsip Pengungkapan Lengkap (*Full Disclosure Principle*)
Laporan keuangan Pemerintah Daerah harus menyajikan secara lengkap informasi yang dibutuhkan oleh pengguna laporan. Informasi yang dibutuhkan oleh pengguna laporan dapat ditempatkan pada lembar muka (*on the face*) laporan keuangan atau catatan atas laporan keuangan.
- h. Prinsip Penyajian Wajar (*Fair Presentation Principle*)
Laporan keuangan Pemerintah Daerah harus menyajikan dengan wajar laporan realisasi anggaran, laporan perubahan saldo anggaran lebih, neraca, laporan operasional, laporan perubahan ekuitas, laporan arus kas, dan catatan atas laporan keuangan. Faktor pertimbangan sehat bagi penyusun laporan keuangan Pemerintah Daerah diperlukan ketika menghadapi ketidakpastian peristiwa dan keadaan tertentu. Penggunaan pertimbangan sehat tidak memperkenankan, misalnya pembentukan dana cadangan tersembunyi, sengaja menetapkan aset atau pendapatan yang terlampau rendah atau sengaja mencatat kewajiban dan belanja yang terlampau tinggi, sehingga laporan keuangan tidak netral dan tidak andal.



4.9. Kendala Informasi Akuntansi yang Relevan dan Andal

Kendala informasi yang relevan dan andal adalah setiap keadaan yang tidak memungkinkan tercapainya kondisi ideal dalam mewujudkan informasi akuntansi yang relevan dan andal dalam laporan keuangan Pemerintah Daerah sebagai akibat keterbatasan (*limitations*) atau karena alasan-alasan tertentu. Tiga hal yang mengakibatkan kendala dalam mewujudkan informasi akuntansi yang relevan dan andal, yaitu:

a. Materialitas

Informasi dipandang material apabila kelalaian untuk mencantumkan atau kesalahan dalam mencatat informasi tersebut dapat mempengaruhi keputusan pengguna laporan yang dibuat atas dasar informasi dalam laporan keuangan Pemerintah Daerah.

b. Pertimbangan Biaya dan Manfaat

Manfaat yang dihasilkan dari informasi yang dimuat dalam laporan keuangan Pemerintah Daerah seharusnya melebihi dari biaya yang diperlukan untuk penyusunan laporan tersebut.

c. Keseimbangan Antar Karakteristik Kualitatif

Keseimbangan antar karakteristik kualitatif diperlukan untuk mencapai suatu keseimbangan yang tepat di antara berbagai tujuan normatif yang diharapkan dipenuhi oleh laporan keuangan Pemerintah Daerah.



PEMERINTAH KOTA PALANGKA RAYA

CATATAN ATAS LAPORAN KEUANGAN (AUDITED) UNTUK TAHUN YANG BERAKHIR PADA TANGGAL 31 DESEMBER 2023

BAB V

PENJELASAN POS-POS LAPORAN KEUANGAN

5.1. Laporan Realisasi Anggaran

Laporan realisasi anggaran Pemerintah Kota Palangka Raya merupakan laporan yang menjelaskan ikhtisar sumber, alokasi dan pemakaian sumber daya ekonomi yang dikelola oleh Pemerintah Kota Palangka Raya yang menggambarkan perbandingan antara realisasi dan anggarannya dalam satu periode pelaporan. Dalam menjelaskan LRA ini akan disajikan sesuai dengan struktur APBD yang meliputi pendapatan, belanja dan pembiayaan.

5.1.1. Pendapatan

Pendapatan	Anggaran (Rp)	Realisasi (Rp)		Kenaikan/Penurunan
	2023	2023	2022	
	1.234.981.142.750,00	1.259.296.045.300,85	1.296.024.933.960,28	-36.728.888.659,43

Pada tahun 2023 Pemerintah Kota Palangka Raya menganggarkan Pendapatan Daerah senilai Rp1.234.981.142.750,00 dengan realisasi senilai Rp1.259.296.045.300,85 (101,97%). Realisasi tersebut menurun senilai Rp36.728.888.659,43 bila dibandingkan dengan tahun 2022 senilai Rp1.296.024.933.960,28 dengan persentase penurunan sebesar 2,83%. Realisasi pendapatan meliputi Pendapatan Asli Daerah, Pendapatan Transfer, dan Lain-Lain Pendapatan Daerah yang Sah disajikan sebagai berikut.

Tabel 5.1. Pendapatan Daerah TA 2023

Uraian	Anggaran Tahun 2023 (Rp)	Realisasi (Rp)		Bertambah/Berkurang	
		Tahun 2023	Tahun 2022	2023 - 2022	%
Pendapatan Asli Daerah	195.912.771.950,00	188.380.645.282,85	276.970.679.295,13	-88.590.034.012,28	-31,99
Pendapatan Transfer	1.027.102.599.180,00	1.059.402.458.308,00	1.008.421.628.847,70	50.980.829.460,30	5,06
Lain-Lain Pendapatan Daerah yang Sah	11.965.771.620,00	11.512.941.710,00	10.632.625.817,45	880.315.892,55	8,28
Jumlah	1.234.981.142.750,00	1.259.296.045.300,85	1.296.024.933.960,28	-36.728.888.659,43	-2,83

5.1.1.1. Pendapatan Asli Daerah

Pendapatan Asli Daerah	Anggaran (Rp)	Realisasi (Rp)		Kenaikan/Penurunan
	2023	2023	2022	
	195.912.771.950,00	188.380.645.282,85	276.970.679.295,13	-88.590.034.012,28

Sumber Pendapatan Asli Daerah ini berasal dari Pajak Daerah, Retribusi Daerah, Pendapatan Hasil Pengelolaan Kekayaan yang Dipisahkan dan Lain-lain PAD yang Sah. Pendapatan Asli Daerah Kota Palangka Raya Tahun 2023 dianggarkan senilai Rp195.912.771.950,00 dan terealisasi senilai Rp188.380.645.282,85 dengan penurunan senilai Rp88.590.034.012,28 dengan persentase penurunan



PEMERINTAH KOTA PALANGKA RAYA

CATATAN ATAS LAPORAN KEUANGAN (AUDITED) UNTUK TAHUN YANG BERAKHIR PADA TANGGAL 31 DESEMBER 2023

senilai 31,99% dari Tahun 2022 senilai Rp276.970.679.295,13. Pendapatan Asli Daerah Kota Palangka Raya terdiri atas:

Tabel 5.2. Pendapatan Asli Daerah TA 2023

Uraian	Anggaran Tahun 2023 (Rp)	Realisasi (Rp)		Bertambah/Berkurang	
		Tahun 2023	Tahun 2022	2023 - 2022	%
Pajak Daerah	147.859.625.262,00	150.594.656.898,00	131.364.248.668,75	19.230.408.229,25	14,64
Retribusi Daerah	13.693.895.550,00	13.933.973.543,02	12.608.354.644,98	1.325.618.898,04	10,51
Hasil Pengelolaan Kekayaan Daerah yang Dipisahkan	8.055.266.580,00	81.147.428,96	7.995.266.580,00	-7.914.119.151,04	-98,99
Lain-lain PAD yang Sah	26.303.984.558,00	23.770.867.412,87	125.002.809.401,40	-101.231.941.988,53	-80,98
Jumlah	195.912.771.950,00	188.380.645.282,85	276.970.679.295,13	-88.590.034.012,28	-31,99

5.1.1.1.1 Pendapatan Pajak Daerah

Pendapatan Pajak Daerah Pemerintah Kota Palangka Raya tahun 2023 dianggarkan senilai Rp147.859.625.262,00 dan terealisasi senilai Rp150.594.656.898,00 meningkat senilai Rp19.230.408.229,25 dengan persentase 14,64% dari tahun 2022 senilai Rp131.364.248.668,75. Realisasi Pendapatan Pajak Daerah tahun 2023 per rincian tersaji dalam tabel berikut ini.

Tabel 5.3. Pendapatan Pajak Daerah TA 2023

Uraian	Anggaran Tahun 2023 (Rp)	Realisasi (Rp)		Bertambah/Berkurang	
		Tahun 2023	Tahun 2022	2023 - 2022	%
Pajak Hotel	10.800.780.000,00	12.828.181.574,00	10.833.038.960,73	1.995.142.613,27	18,42
Pajak Losmen	0,00	439.276.791,00	295.025.520,00	144.251.271,00	48,89
Pajak Rumah Kos dengan Jumlah Kamar Lebih dari 10 (Sepuluh)	0,00	285.688.000,00	311.274.400,00	-25.586.400,00	-8,22
Pajak Restoran dan Sejenisnya	21.390.345.000,00	18.751.880.703,00	14.760.281.655,00	3.991.599.048,00	27,04
Pajak Rumah Makan dan Sejenisnya	0,00	2.656.527.761,00	2.655.229.542,94	1.298.218,06	0,05
Pajak Kafetaria dan Sejenisnya	0,00	4.464.224.080,00	2.245.101.952,08	2.219.122.127,92	98,84
Pajak Kantin dan Sejenisnya	0,00	2.689.500,00	2.276.500,00	413.000,00	18,14
Pajak Warung dan Sejenisnya	0,00	268.895.588,00	166.673.919,00	102.221.669,00	61,33
Pajak Bar dan Sejenisnya	0,00	151.115.032,00	0,00	151.115.032,00	100,00
Pajak Jasa Boga/Katering dan Sejenisnya	0,00	1.679.201.151,00	1.333.640.940,00	345.560.211,00	25,91



PEMERINTAH KOTA PALANGKA RAYA

CATATAN ATAS LAPORAN KEUANGAN (AUDITED) UNTUK TAHUN YANG BERAKHIR PADA TANGGAL 31 DESEMBER 2023

Uraian	Anggaran Tahun 2023 (Rp)	Realisasi (Rp)		Bertambah/Berkurang	
		Tahun 2023	Tahun 2022	2023 - 2022	%
Pajak Tontonan Film	2.380.000.000,00	1.722.271.937,00	1.464.266.534,00	258.005.403,00	17,62
Pajak Pagelaran Kesenian/Musik/Tari/Busana	200.000.000,00	72.000.000,00	62.000.000,00	10.000.000,00	16,13
Pajak Diskotik, Karaoke dan Klub Malam dan Sejenisnya	400.000.000,00	656.145.939,00	207.538.216,00	448.607.723,00	216,16
Pajak Permainan Biliar dan Bowling	20.000.000,00	0,00	0,00	0,00	0,00
Pajak Pacuan Kuda, Kendaraan Bermotor, Permainan Ketangkasan	550.000.000,00	682.264.099,00	494.263.142,00	188.000.957,00	38,04
Pajak Panti Pijat, Refleksi, Mandi Uap/Spa dan Pusat Kebugaran (Fitness Center)	450.000.000,00	243.876.096,00	307.334.869,00	-63.458.773,00	-20,65
Pajak Reklame Papan/Billboard/Videotron/ Megatron	2.500.000.000,00	2.004.647.340,00	1.818.152.406,00	186.494.934,00	10,26
Pajak Penerangan Jalan Dihilaskan Sendiri	0,00	0,00	0,00	0,00	0,00
Pajak Penerangan Jalan Sumber Lain	40.687.282.000,00	44.621.646.531,00	40.546.542.801,00	4.075.103.730,00	10,05
Pajak Parkir	1.500.000.000,00	1.207.873.200,00	887.511.800,00	320.361.400,00	36,10
Pajak Air Tanah	150.917.600,00	121.229.212,00	101.272.131,00	19.957.081,00	19,71
Pajak Sarang Burung Walet	350.000.000,00	289.438.980,00	312.188.280,00	-22.749.300,00	-7,29
Pajak Mineral bukan Logam dan Batuan Lainnya	5.680.582.671,00	4.944.949.316,00	3.878.302.250,00	1.066.647.066,00	27,50
Pajak Bumi dan Bangunan Perdesaan dan Perkotaan (PBBP2)	24.938.139.991,00	17.380.247.782,00	14.075.009.859,00	3.305.237.923,00	23,48
BPHTB - Pemindahan Hak	30.700.000.000,00	26.485.677.558,00	30.152.544.275,00	-3.666.866.717,00	-12,16
BPHTB – Pemberian Hak Baru	5.161.578.000,00	8.634.708.728,00	4.454.778.716,00	4.179.930.012,00	93,83
Jumlah	147.859.625.262,00	150.594.656.898,00	131.364.248.668,75	19.230.408.229,25	14,64

Penjelasan:

- Sebab tingginya capaian realisasi dibandingkan anggaran pada Pendapatan Pajak Daerah di TA 2023 dan dibandingkan dengan realisasi tahun sebelumnya

A.



PEMERINTAH KOTA PALANGKA RAYA

CATATAN ATAS LAPORAN KEUANGAN (AUDITED) UNTUK TAHUN YANG BERAKHIR PADA TANGGAL 31 DESEMBER 2023

disebabkan karena potensi penerimaan dari sektor Pajak Daerah dapat terealisasi seiring dengan meningkatnya jumlah objek dan wajib pajak sebagaimana contoh adanya *event-event* Nasional yang diadakan di Kota Palangka Raya;

2. Pemungutan Pajak-Pajak Daerah di atas telah dilandasi Perda Nomor 4 Tahun 2018 tentang Pajak Daerah Pemerintah Kota Palangka Raya yang ditetapkan pada tanggal 23 Agustus 2018.

Pajak Daerah per jenis per SKPD tahun 2023 terinci sebagai berikut.

Tabel 5.4. Pajak Daerah per jenis per SKPD TA 2023

Pajak Daerah	Nilai Realisasi (Rp)
Pajak Hotel	12.828.181.574,00
Badan Pengelola Pajak dan Retribusi Daerah	12.828.181.574,00
Pajak Losmen	439.276.791,00
Badan Pengelola Pajak dan Retribusi Daerah	439.276.791,00
Pajak Rumah Kos dengan Jumlah Kamar Lebih dari 10 (Sepuluh)	285.688.000,00
Badan Pengelola Pajak dan Retribusi Daerah	285.688.000,00
Pajak Restoran dan Sejenisnya	18.751.880.703,00
Badan Pengelola Pajak dan Retribusi Daerah	18.751.880.703,00
Pajak Rumah Makan dan Sejenisnya	2.656.527.761,00
Badan Pengelola Pajak dan Retribusi Daerah	2.656.527.761,00
Pajak Kafetaria dan Sejenisnya	4.464.224.080,00
Badan Pengelola Pajak dan Retribusi Daerah	4.464.224.080,00
Pajak Kantin dan Sejenisnya	2.689.500,00
Badan Pengelola Pajak dan Retribusi Daerah	2.689.500,00
Pajak Warung dan Sejenisnya	268.895.588,00
Badan Pengelola Pajak dan Retribusi Daerah	268.895.588,00
Pajak Bar dan Sejenisnya	151.115.032,00
Badan Pengelola Pajak dan Retribusi Daerah	151.115.032,00
Pajak Jasa Boga/Katering dan Sejenisnya	1.679.201.151,00
Badan Pengelola Pajak dan Retribusi Daerah	1.679.201.151,00
Pajak Tontonan Film	1.722.271.937,00
Badan Pengelola Pajak dan Retribusi Daerah	1.722.271.937,00
Pajak Pagelaran Kesenian/Musik/Tari/ Busana	72.000.000,00
Badan Pengelola Pajak dan Retribusi Daerah	72.000.000,00
Pajak Diskotik, Karaoke, Klub Malam, dan Sejenisnya	656.145.939,00
Badan Pengelola Pajak dan Retribusi Daerah	656.145.939,00
Pajak Permainan Biliar dan Bowling	0,00
Badan Pengelola Pajak dan Retribusi Daerah	0,00
Pajak Pacuan Kuda, Kendaraan Bermotor, dan Permainan Ketangkasan	682.264.099,00
Badan Pengelola Pajak dan Retribusi Daerah	682.264.099,00
Pajak Panti Pijat, Refleksi, Mandi Uap/Spa dan Pusat Kebugaran (Fitness Center)	243.876.096,00
Badan Pengelola Pajak dan Retribusi Daerah	243.876.096,00
Pajak Reklame Papan/Billboard/ Videotron/Megatron	2.004.647.340,00
Badan Pengelola Pajak dan Retribusi Daerah	2.004.647.340,00
Pajak Penerangan Jalan Dihasilkan Sendiri	0,00
Badan Pengelola Pajak dan Retribusi Daerah	0,00
Pajak Penerangan Jalan Sumber Lain	44.621.646.531,00
Badan Pengelola Pajak dan Retribusi Daerah	44.621.646.531,00
Pajak Parkir	1.207.873.200,00
Badan Pengelola Pajak dan Retribusi Daerah	1.207.873.200,00

A.

**PEMERINTAH KOTA PALANGKA RAYA****CATATAN ATAS LAPORAN KEUANGAN (AUDITED)**
UNTUK TAHUN YANG BERAKHIR PADA TANGGAL 31 DESEMBER 2023

Pajak Daerah	Nilai Realisasi (Rp)
Pajak Air Tanah	121.229.212,00
Badan Pengelola Pajak dan Retribusi Daerah	121.229.212,00
Pajak Sarang Burung Walet	289.438.980,00
Badan Pengelola Pajak dan Retribusi Daerah	289.438.980,00
Pajak Mineral bukan Logam dan Batuan Lainnya	4.944.949.316,00
Badan Pengelola Pajak dan Retribusi Daerah	4.944.949.316,00
PBB-P2	17.380.247.782,00
Badan Pengelola Pajak dan Retribusi Daerah	17.380.247.782,00
BPHTB-Pemindahan Hak	26.485.677.558,00
Badan Pengelola Pajak dan Retribusi Daerah	26.485.677.558,00
BPHTB-Pemberian Hak Baru	8.634.708.728,00
Badan Pengelola Pajak dan Retribusi Daerah	8.634.708.728,00
Jumlah	150.594.656.898,00

5.1.1.1.2. Pendapatan Retribusi Daerah

Pendapatan Retribusi Pemerintah Kota Palangka Raya tahun anggaran 2023 dianggarkan senilai Rp13.693.895.550,00 dan terealisasi senilai Rp13.933.973.543,02 dengan meningkat senilai Rp1.325.618.898,04 dengan persentase 10,51% dari tahun 2022 senilai Rp12.608.354.644,98. Pendapatan Retribusi Daerah diuraikan sebagai berikut.

Tabel 5.5. Pendapatan Retribusi Daerah TA 2023

Uraian	Anggaran Tahun 2023 (Rp)	Realisasi (Rp)		Bertambah/Berkurang	
		Tahun 2023	Tahun 2022	2023 - 2022	%
Retribusi Pelayanan Kesehatan	1.241.000.000,00	1.314.599.440,00	1.057.500.500,00	257.098.940,00	24,31
Retribusi Pelayanan Persampahan/Kebersihan	2.000.000.000,00	1.721.307.004,00	1.735.091.288,00	-13.784.284,00	-0,79
Retribusi Pelayanan Parkir di Tepi Jalan Umum	1.800.000.000,00	1.858.062.836,00	1.825.120.800,00	32.942.036,00	1,80
Retribusi Pelayanan Pasar	75.000.000,00	62.000.000,00	45.300.000,00	16.700.000,00	36,87
Retribusi Pengujian Kendaraan Bermotor	700.000.000,00	713.585.000,00	783.715.002,00	-70.130.002,00	-8,95
Retribusi Pemeriksaan Alat Pemadam Kebakaran	30.000.000,00	6.732.500,00	0,00	6.732.500,00	0,00
Retribusi Penyediaan dan/atau Penyedotan Kakus	23.500.000,00	26.590.000,00	10.490.000,00	16.100.000,00	153,48
Retribusi Pelayanan Tera/Tera Ulang	40.000.000,00	76.846.250,00	36.968.900,00	39.877.350,00	107,87



PEMERINTAH KOTA PALANGKA RAYA

CATATAN ATAS LAPORAN KEUANGAN (AUDITED) UNTUK TAHUN YANG BERAKHIR PADA TANGGAL 31 DESEMBER 2023

Uraian	Anggaran Tahun 2023 (Rp)	Realisasi (Rp)		Bertambah/Berkurang	
		Tahun 2023	Tahun 2022	2023 - 2022	%
Retribusi Pengawasan dan Pengendalian Menara Telekomunikasi	450.000.000,00	372.191.897,00	451.067.001,00	-78.875.104,00	-17,49
Retribusi Pemakaian Kekayaan Daerah	2.203.500.000,00	2.649.994.304,00	1.723.445.305,00	926.548.999,00	53,76
Retribusi Pasar Grosir dan/atau Pertokoan	1.100.065.550,00	976.611.800,00	1.000.728.325,00	-24.116.525,00	-2,41
Retribusi Terminal	12.000.000,00	13.173.000,00	14.571.000,00	-1.398.000,00	-9,59
Retribusi Rumah Potong Hewan	110.000.000,00	103.245.000,00	137.430.000,00	-34.185.000,00	-24,87
Retribusi Pelayanan Kepelabuhanan	47.000.000,00	30.170.000,00	46.386.000,00	-16.216.000,00	-34,96
Retribusi Tempat Rekreasi dan Olahraga	600.000.000,00	403.570.000,00	575.500.000,00	-171.930.000,00	-29,87
Retribusi Penjualan Produksi Usaha Daerah	60.000.000,00	43.574.000,00	38.395.650,00	5.178.350,00	13,49
Retribusi Izin Mendirikan Bangunan	1.000.000.000,00	1.780.419.675,02	920.827.597,98	859.592.077,04	93,35
Retribusi Izin Tempat Penjualan Minuman Beralkohol	2.100.000.000,00	1.649.523.965,00	2.167.000.000,00	-517.476.035,00	-23,88
Retribusi Izin Trayek untuk Menyediakan Pelayanan Angkutan Umum	1.830.000,00	1.881.000,00	1.980.000,00	-99.000,00	-5,00
Retribusi Perpanjangan Izin Mempekerjakan Tenaga Kerja Asing (IMTA)	100.000.000,00	129.895.872,00	36.837.276,00	93.058.596,00	252,62
Jumlah	13.693.895.550,00	13.933.973.543,02	12.608.354.644,98	1.325.618.898,04	10,51

Penjelasan:

- Sebab-sebab tinggi rendahnya capaian realisasi dibandingkan anggaran pada Pendapatan Retribusi Daerah di TA 2023 dan dibandingkan dengan realisasi tahun sebelumnya diuraikan diantaranya sebagai berikut:
 - Ada perubahan kenaikan tarif retribusi sehingga terjadi peningkatan PAD;
 - Adanya tambahan pelaku usaha sehingga terjadi kenaikan PAD;
 - Adanya kemarau panjang, menyebabkan terjadinya penurunan wisatawan;
 - Bertambahnya pihak yang mendirikan bangunan baru;



PEMERINTAH KOTA PALANGKA RAYA

CATATAN ATAS LAPORAN KEUANGAN (AUDITED) UNTUK TAHUN YANG BERAKHIR PADA TANGGAL 31 DESEMBER 2023

- e. Banyak pelaku usaha yang menunggak pembayaran retribusi minuman beralkohol, sehingga mengakibatkan penurunan pendapatan.
2. Pemungutan Retribusi-Retribusi Daerah di atas telah dilandasi Peraturan Daerah Kota Palangka Raya Nomor 6 Tahun 2022 tentang Perubahan atas Peraturan Daerah Kota Palangka Raya Nomor 3 Tahun 2018 tentang Retribusi Daerah yang ditetapkan pada tanggal 1 September 2022.

Retribusi Daerah per jenis per SKPD tahun 2023 terinci sebagai berikut:

Tabel 5.6. Retribusi Daerah per jenis per SKPD TA 2023

Retribusi Daerah	Nilai Realisasi (Rp)
Retribusi Pelayanan Kesehatan di Puskesmas	1.314.599.440,00
Dinas Kesehatan	1.314.599.440,00
Retribusi Pelayanan Persampahan/Kebersihan	1.721.307.004,00
Dinas Lingkungan Hidup	1.721.307.004,00
Retribusi Penyediaan Pelayanan Parkir di Tepi Jalan Umum	1.858.062.836,00
Dinas Perhubungan	1.858.062.836,00
Retribusi Pelataran	62.000.000,00
Dinas Perdagangan, Koperasi, Usaha Kecil, Menengah dan Perindustrian	62.000.000,00
Retribusi Pengujian Kendaraan Bermotor	713.585.000,00
Dinas Perhubungan	713.585.000,00
Retribusi Pelayanan Pemeriksaan dan/atau Pengujian Alat Pemadam Kebakaran	6.732.500,00
Dinas Pemadam Kebakaran dan Penyelamatan	6.732.500,00
Retribusi Penyediaan dan/atau Penyedotan Kakus	26.590.000,00
Dinas Pekerjaan Umum dan Penataan Ruang	14.090.000,00
Dinas Perdagangan, Koperasi, Usaha Kecil, Menengah dan Perindustrian	12.500.000,00
Retribusi Pelayanan Pengujian Alat-Alat Ukur, Takar, Timbang, dan Perlengkapannya	76.846.250,00
Dinas Perdagangan, Koperasi, Usaha Kecil, Menengah dan Perindustrian	76.846.250,00
Retribusi Pengawasan dan Pengendalian Menara Telekomunikasi	372.191.897,00
Dinas Komunikasi Informatika, Statistik dan Persandian	372.191.897,00
Retribusi Penyewaan Tanah dan Bangunan	1.939.607.204,00
Dinas Perdagangan, Koperasi, Usaha Kecil, Menengah dan Perindustrian	1.625.270.469,00
Dinas Perikanan	75.000.000,00
Dinas Perumahan Rakyat, Kawasan Permukiman dan Pertanahan	177.486.735,00
Dinas Tenaga Kerja	61.850.000,00
Retribusi Pemakaian Laboratorium	108.477.100,00
Dinas Lingkungan Hidup	103.052.100,00
Dinas Pekerjaan Umum dan Penataan Ruang	5.425.000,00
Retribusi Pemakaian Ruangan	237.550.000,00
Dinas Pariwisata, Kebudayaan, Pemuda dan Olah Raga	53.950.000,00
Sekretariat Daerah	183.600.000,00
Retribusi Pemakaian Alat	364.360.000,00
Dinas Pekerjaan Umum dan Penataan Ruang	356.460.000,00
Dinas Pemadam Kebakaran dan Penyelamatan	7.900.000,00
Retribusi Penyediaan Fasilitas Pasar/Pertokoan yang Dikontrakkan	976.611.800,00
Dinas Perdagangan, Koperasi, Usaha Kecil, Menengah dan Perindustrian	976.611.800,00
Retribusi Pelayanan Penyediaan Fasilitas Lainnya di Lingkungan Terminal	13.173.000,00
Dinas Perhubungan	13.173.000,00
Retribusi Pelayanan Rumah Potong Hewan	103.245.000,00
Dinas Pertanian dan Ketahanan Pangan	103.245.000,00
Retribusi Pelayanan Kepelabuhanan	30.170.000,00
Dinas Perhubungan	30.170.000,00
Retribusi Pelayanan Tempat Rekreasi dan Olahraga	403.570.000,00



PEMERINTAH KOTA PALANGKA RAYA

CATATAN ATAS LAPORAN KEUANGAN (AUDITED) UNTUK TAHUN YANG BERAKHIR PADA TANGGAL 31 DESEMBER 2023

Retribusi Daerah	Nilai Realisasi (Rp)
Dinas Pariwisata, Kebudayaan, Pemuda dan Olah Raga	403.570.000,00
Retribusi Penjualan Produksi hasil Usaha Daerah berupa Bibit atau Benih Ikan	43.574.000,00
Dinas Perikanan	43.574.000,00
Retribusi Pemberian Izin Mendirikan Bangunan	1.780.419.675,02
Badan Pengelola Pajak dan Retribusi Daerah	0,00
Dinas Pekerjaan Umum dan Penataan Ruang	1.780.419.675,02
Retribusi Pemberian Izin Tempat Penjualan Minuman Beralkohol	1.649.523.965,00
Dinas Perdagangan, Koperasi, Usaha Kecil, Menengah dan Perindustrian	1.649.523.965,00
Retribusi Izin Trayek untuk Menyediakan Pelayanan Angkutan Umum	1.881.000,00
Dinas Perhubungan	1.881.000,00
Retribusi Pemberian Perpanjangan IMTA kepada Pemberi Kerja Tenaga Kerja Asing	129.895.872,00
Dinas Tenaga Kerja	129.895.872,00
Jumlah	13.933.973.543,02

5.1.1.1.3. Pendapatan Hasil Pengelolaan Kekayaan Daerah Yang Dipisahkan

Pendapatan hasil pengelolaan kekayaan daerah yang dipisahkan Pemerintah Kota Palangka Raya merupakan Pendapatan Bagian Laba yang Dibagikan kepada Pemda (Dividen) atas Penyertaan Modal pada Perusahaan Milik Daerah/BUMD yang dianggarkan tahun 2023 senilai Rp8.055.266.580,00 dan direalisasikan pada tahun 2023 terealisasi senilai Rp81.147.428,96 mengalami penurunan senilai Rp7.914.119.151,04 dengan persentase 98,99% dari tahun 2022 senilai Rp7.995.266.580,00. Realisasi pendapatan hasil pengelolaan kekayaan daerah yang dipisahkan disajikan dalam tabel berikut ini:

Tabel 5.7. Pendapatan Hasil Pengelolaan Kekayaan Daerah yang Dipisahkan TA 2023

Uraian	Anggaran Tahun 2023 (Rp)	Realisasi (Rp)		Bertambah/Berkurang	
		Tahun 2023	Tahun 2022	2023 - 2022	%
Bagian Laba yang Dibagikan kepada Pemerintah Daerah (Dividen) atas Penyertaan Modal pada BUMD (Lembaga Keuangan)	7.995.266.580,00	81.147.428,96	7.995.266.580,00	-7.914.119.151,04	-98,99
Bagian Laba yang Dibagikan kepada Pemerintah Daerah (Dividen) atas Penyertaan Modal pada BUMD (Bidang Air Minum)	60.000.000,00	0,00	0,00	0,00	0,00
Jumlah	8.055.266.580,00	81.147.428,96	7.995.266.580,00	-7.914.119.151,04	-98,99

Penjelasan:

Sebab rendahnya capaian realisasi dibandingkan anggaran pada Pendapatan Hasil Pengelolaan Kekayaan Daerah yang Dipisahkan di TA 2023 dan dibandingkan dengan realisasi tahun sebelumnya yaitu karena pada pada TA 2022 Bank Kalteng membagikan Dividen senilai Rp7.995.266.580,00 sedangkan TA 2023 Bagian Laba yang Dibagikan kepada Pemerintah Daerah (Dividen) atas Penyertaan Modal pada BUMD (Lembaga Keuangan) yang diterima hanya Dividen dari PT. Jamkrida

A.



PEMERINTAH KOTA PALANGKA RAYA

CATATAN ATAS LAPORAN KEUANGAN (AUDITED) UNTUK TAHUN YANG BERAKHIR PADA TANGGAL 31 DESEMBER 2023

Kalteng sejumlah Rp81.147.428,96. Pada TA 2023 Bank Kalteng tidak membagikan dividen kepada pemegang saham sebagaimana disampaikan dalam Akta Notaris Win Aditya Ariwibawa, SH., M.Kn Nomor 10 tanggal 08 Mei 2023 tentang Berita Acara Rapat Umum Pemegang Saham Tahunan Tahun Buku 2022 Perseroan Terbatas "PT Bank Pembangunan Daerah Kalimantan Tengah" disingkat "PT Bank Kalteng bahwa untuk pemenuhan Modal Inti PT Bank Kalteng maka penggunaan Laba Bersih PT Bank Kalteng Tahun Buku 2022 seluruhnya disisihkan untuk Cadangan sehingga Pemegang Saham tidak mendapatkan Dividen.

Hasil Pengelolaan Kekayaan Daerah yang Dipisahkan per jenis per SKPD tahun 2022 terinci sebagai berikut:

Tabel 5.8. Hasil Pengelolaan Kekayaan Daerah yang Dipisahkan TA 2023

Hasil Pengelolaan Kekayaan Daerah yang Dipisahkan	Nilai Realisasi (Rp)
Bagian Laba yang Dibagikan kepada Pemerintah Daerah (Dividen) atas Penyertaan Modal pada BUMD (Lembaga Keuangan)	81.147.428,96
Badan Pengelola Keuangan dan Aset Daerah	81.147.428,96
- PT. Jamkrida Kalteng	81.147.428,96
Jumlah	81.147.428,96

Pendapatan Bagian Laba yang Dibagikan kepada Pemerintah Daerah (Dividen) atas Penyertaan Modal pada BUMD (Lembaga Keuangan) pada tahun 2023 dari PT. Jamkrida Kalteng diakui berdasarkan RUPS dengan Akta Notaris sebagai berikut:

- Akta Notaris Vera Octarina, S.H., M.Kn Nomor 03 Tanggal 10 Juni 2022 tentang Berita Acara Rapat Umum Pemegang Saham (RUPS) PT Jamkrida Kalteng Tahun 2022 yaitu dividen Tahun Buku 2021 sebesar Rp36.507.163,00;
- Akta Notaris Dery Aryanto, S.H., M.Kn Nomor 21 Tanggal 26 Juni 2023 tentang Berita Acara Rapat Umum Pemegang Saham (RUPS) Tahunan PT Jamkrida Kalteng Tahun Buku 2022 sebesar Rp44.640.265,96.

5.1.1.1.4. Lain-Lain Pendapatan Asli Daerah yang Sah

Lain-Lain Pendapatan Asli Daerah yang Sah Pemerintah Kota Palangka Raya tahun 2023 dianggarkan senilai Rp26.303.984.558,00 dan terealisasi senilai Rp23.770.867.412,87 dengan penurunan senilai Rp101.231.941.988,53 dengan persentase 80,98% dari realisasi tahun 2022 senilai Rp125.002.809.401,40. Pada tahun 2023 terdapat penurunan yang signifikan pada Pendapatan BLUD. Pendapatan Lain-Lain PAD yang Sah diuraikan sebagai berikut:

Tabel 5.9. Lain-Lain PAD yang Sah TA 2023

Uraian	Anggaran Tahun 2023 (Rp)	Realisasi (Rp)		Bertambah/Berkurang	
		Tahun 2023	Tahun 2022	2023 - 2022	%
Hasil Penjualan Peralatan dan Mesin	0,00	0,00	669.195.175,00	-669.195.175,00	-100,00
Hasil Penjualan Gedung dan Bangunan	0,00	216.180.000,00	669.195.175,00	-453.015.175,00	-67,70

**PEMERINTAH KOTA PALANGKA RAYA****CATATAN ATAS LAPORAN KEUANGAN (AUDITED)**
UNTUK TAHUN YANG BERAKHIR PADA TANGGAL 31 DESEMBER 2023

Uraian	Anggaran Tahun 2023 (Rp)	Realisasi (Rp)		Bertambah/Berkurang	
		Tahun 2023	Tahun 2022	2023 - 2022	%
Jasa Giro pada Kas Daerah	0,00	113.219.924,00	42.748.559,00	70.471.365,00	164,85
Jasa Giro pada Kas di Bendahara	0,00	141.293.716,00	0,00	141.293.716,00	0,00
Jasa Giro pada Rekening Dana BOS	700.000.000,00	3.981.858.760,00	4.394.984.217,00	-413.125.457,00	-9,40
Pendapatan Bunga atas Penempatan Uang Pemerintah Daerah	50.000.000,00	1.906.932.891,00	2.164.371.605,00	-257.438.714,00	-11,89
Tuntutan Ganti Kerugian Daerah terhadap Bendahara	0,00	0,00	184.138,00	-184.138,00	-100,00
Tuntutan Ganti Kerugian Daerah terhadap Pegawai Negeri Bukan Bendahara atau Pejabat Lain	667.430.483,00	0,00	0,00	0,00	0,00
Penerimaan Komisi, Potongan, atau Bentuk Lain	1.500.000,00	22.305.495,52	0,00	22.305.495,52	100,00
Pendapatan Denda atas Keterlambatan Pelaksanaan Pekerjaan	22.200.000,00	0,00	0,00	0,00	0,00
Pendapatan Denda Pajak Hotel	500.000.000,00	7.751.779.413,56	638.795.537,45	7.112.983.876,11	1.113,50
Pendapatan Denda Pajak Restoran	400.000.000,00	421.730.511,23	503.602.066,12	-81.871.554,89	-16,26
Pendapatan Denda Pajak Hiburan	50.000.000,00	25.289.050,00	38.816.215,00	-13.527.165,00	-34,85
Pendapatan Denda Pajak Reklame	85.000.000,00	130.341.867,80	83.047.830,60	47.294.037,20	56,95
Pendapatan Denda Pajak Penerangan Jalan	20.000.000,00	10.392.223,00	19.393.264,00	-9.001.041,00	-46,41
Pendapatan Denda Pajak Parkir	55.000.000,00	39.143.718,00	52.194.806,00	-13.051.088,00	-25,00
Pendapatan Denda Pajak Air Tanah	5.000.000,00	0,00	0,00	0,00	0,00
Pendapatan Denda Pajak Sarang Burung Walet	10.000.000,00	3.515.308,00	7.600.380,00	-4.085.072,00	-53,75
Pendapatan Denda Pajak Mineral Bukan Logam dan Batuan	1.000.000,00	277.089,00	451.309,00	-174.220,00	-38,60



PEMERINTAH KOTA PALANGKA RAYA

CATATAN ATAS LAPORAN KEUANGAN (AUDITED) UNTUK TAHUN YANG BERAKHIR PADA TANGGAL 31 DESEMBER 2023

Uraian	Anggaran Tahun 2023 (Rp)	Realisasi (Rp)		Bertambah/Berkurang	
		Tahun 2023	Tahun 2022	2023 - 2022	%
Pendapatan Denda Pajak Bumi dan Bangunan Perdesaan dan Perkotaan (PBBP2)	30.000.000,00	6.914.754,00	9.293.247,00	-2.378.493,00	-25,59
Pendapatan Denda Retribusi Jasa Umum	5.000.000,00	16.989.800,00	3.739.010,00	13.250.790,00	354,39
Pendapatan Denda Retribusi Perizinan Tertentu	1.500.000.000,00	1.761.082.850,00	1.547.369.678,00	213.713.172,00	13,81
Pendapatan Dari Pengembalian Kelebihan Pembayaran Gaji dan Tunjangan	37.000.000,00	64.231.111,76	40.638.304,18	23.592.807,58	58,06
Pendapatan BLUD	0,00	3.410.000,00	0,00	3.410.000,00	0,00
Pendapatan Hasil Pelaksanaan Perjanjian/Kontrak	30.000.000,00	42.164.100,00	31.940.000,00	10.224.100,00	32,01
Jumlah	2.948.327.935,00	349.707.022,00	1.091.883.106,72	-742.176.084,72	-67,97

Penjelasan:

Sebab-sebab tinggi rendahnya capaian realisasi dibandingkan anggaran pada Lain-Lain Pendapatan Asli Daerah yang Sah di TA 2023 dan dibandingkan dengan realisasi tahun sebelumnya diantaranya terjadi penurunan Pendapatan BLUD karena berkurangnya pasien COVID-19 sehingga mempengaruhi penerimaan atas perawatan pasien pada Rumah Sakit dan Puskesmas.

Lain-lain PAD yang Sah per jenis per SKPD tahun 2023 terinci sebagai berikut:

Tabel 5.10. Lain-lain PAD yang Sah per jenis per SKPD TA 2023

Lain-Lain PAD Yang Sah	Nilai Realisasi (Rp)
Hasil Penjualan Alat Angkutan	216.180.000,00
Badan Pengelola Keuangan dan Aset Daerah	216.180.000,00
Hasil Penjualan Alat Kantor dan Rumah Tangga	0,00
Badan Pengelola Keuangan dan Aset Daerah	0,00
Hasil Penjualan Bangunan Gedung	103.719.924,00
Badan Pengelola Keuangan dan Aset Daerah	103.719.924,00
Hasil Penjualan Monumen	9.500.000,00
Badan Pengelola Keuangan dan Aset Daerah	9.500.000,00
Hasil Penjualan Aset Lainnya-Aset Lain-Lain	141.293.716,00
Badan Pengelola Keuangan dan Aset Daerah	141.293.716,00
Jasa Giro pada Kas Daerah	3.981.858.760,00
Badan Pengelola Keuangan dan Aset Daerah	3.981.858.760,00
Jasa Giro pada Kas di Bendahara	1.906.932.891,00
Badan Pengelola Keuangan dan Aset Daerah	1.906.932.891,00
Jasa Giro pada Rekening Dana BOS	0,00
Badan Pengelola Keuangan dan Aset Daerah	0,00
Pendapatan Bunga atas Penempatan Uang Pemerintah Daerah	0,00
Badan Pengelola Keuangan dan Aset Daerah	0,00
Tuntutan Ganti Kerugian Daerah terhadap Bendahara	22.305.495,52

A.



PEMERINTAH KOTA PALANGKA RAYA

CATATAN ATAS LAPORAN KEUANGAN (AUDITED)
UNTUK TAHUN YANG BERAKHIR PADA TANGGAL 31 DESEMBER 2023

Lain-Lain PAD Yang Sah	Nilai Realisasi (Rp)
Badan Pengelola Keuangan dan Aset Daerah	22.305.495,52
Tuntutan Ganti Kerugian Daerah terhadap Pegawai Negeri Bukan Bendahara atau Pejabat Lain	0,00
Badan Pengelola Keuangan dan Aset Daerah	0,00
Penerimaan Komisi, Potongan, atau Bentuk Lain	7.751.779.413,56
Badan Pengelola Keuangan dan Aset Daerah	7.751.779.413,56
Pendapatan Denda atas Keterlambatan Pelaksanaan Pekerjaan	421.730.511,23
Badan Pengelola Keuangan dan Aset Daerah	421.730.511,23
Pendapatan Denda Pajak Hotel	7.535.301,00
Badan Pengelola Pajak dan Retribusi Daerah	7.535.301,00
Pendapatan Denda Pajak Losmen	11.939.959,00
Badan Pengelola Pajak dan Retribusi Daerah	11.939.959,00
Pendapatan Denda Pajak Rumah Kos dengan Jumlah Kamar Lebih dari 10 (Sepuluh)	5.813.790,00
Badan Pengelola Pajak dan Retribusi Daerah	5.813.790,00
Pendapatan Denda Pajak Restoran dan Sejenisnya	30.248.992,80
Badan Pengelola Pajak dan Retribusi Daerah	30.248.992,80
Pendapatan Denda Pajak Rumah Makan dan Sejenisnya	34.883.100,00
Badan Pengelola Pajak dan Retribusi Daerah	34.883.100,00
Pendapatan Denda Pajak Kafetaria dan Sejenisnya	51.629.675,00
Badan Pengelola Pajak dan Retribusi Daerah	51.629.675,00
Pendapatan Denda Pajak Kantin dan Sejenisnya	115.790,00
Badan Pengelola Pajak dan Retribusi Daerah	115.790,00
Pendapatan Denda Pajak Warung dan Sejenisnya	11.340.234,00
Badan Pengelola Pajak dan Retribusi Daerah	11.340.234,00
Pendapatan Jasa Boga/Katering dan Sejenisnya	2.124.076,00
Badan Pengelola Pajak dan Retribusi Daerah	2.124.076,00
Pendapatan Denda Pajak Diskotik, Karaoke, Klub Malam, dan Sejenisnya	6.512.846,00
Badan Pengelola Pajak dan Retribusi Daerah	6.512.846,00
Pendapatan Denda Pajak Pacuan Kuda, Kendaraan Bermotor, dan Permainan Ketangkasan	2.970.873,00
Badan Pengelola Pajak dan Retribusi Daerah	2.970.873,00
Pendapatan Denda Pajak Panti Pijat, Refleksi, Mandi Uap/Spa, dan Pusat Kebugaran (Fitness Center)	908.504,00
Badan Pengelola Pajak dan Retribusi Daerah	908.504,00
Pendapatan Denda Pajak Reklame Papan/ Billboard/Videotron/Megatron	39.143.718,00
Badan Pengelola Pajak dan Retribusi Daerah	39.143.718,00
Pendapatan Denda Pajak Penerangan Jalan Sumber Lain	0,00
Badan Pengelola Pajak dan Retribusi Daerah	0,00
Pendapatan Denda Pajak Parkir	3.515.308,00
Badan Pengelola Pajak dan Retribusi Daerah	3.515.308,00
Pendapatan Denda Pajak Air Tanah	277.089,00
Badan Pengelola Pajak dan Retribusi Daerah	277.089,00
Pendapatan Denda Pajak Sarang Burung Walet	6.914.754,00
Badan Pengelola Pajak dan Retribusi Daerah	6.914.754,00
Pendapatan Denda Pajak Mineral Bukan Logam dan Batuan Lainnya	16.989.800,00
Badan Pengelola Pajak dan Retribusi Daerah	16.989.800,00
Pendapatan Denda PBB-P2	1.761.082.850,00
Badan Pengelola Pajak dan Retribusi Daerah	1.761.082.850,00
Pendapatan Denda Retribusi Pelayanan Persampahan/Kebersihan	27.679.504,00
Dinas Lingkungan Hidup	27.679.504,00
Pendapatan Denda Retribusi Pelayanan Parkir di Tepi Jalan Umum	891.000,00
Dinas Perhubungan	891.000,00



PEMERINTAH KOTA PALANGKA RAYA

CATATAN ATAS LAPORAN KEUANGAN (AUDITED) UNTUK TAHUN YANG BERAKHIR PADA TANGGAL 31 DESEMBER 2023

Lain-Lain PAD Yang Sah	Nilai Realisasi (Rp)
Pendapatan Denda Retribusi Pengujian Kendaraan Bermotor	35.660.607,76
Dinas Perhubungan	35.660.607,76
Pendapatan Denda Retribusi Pemakaian Kekayaan Daerah-Pemakaian Alat	3.410.000,00
Badan Pengelola Keuangan dan Aset Daerah	3.410.000,00
Pendapatan Denda Retribusi Izin Tempat Penjualan Minuman Beralkohol	42.164.100,00
Dinas Perdagangan, Koperasi, Usaha Kecil, Menengah dan Perindustrian	42.164.100,00
Pendapatan dari Pengembalian Kelebihan Pembayaran Gaji dan Tunjangan	349.707.022,00
Badan Pengelola Keuangan dan Aset Daerah	349.707.022,00
Pendapatan BLUD	6.762.107.808,00
Dinas Kesehatan	6.762.107.808,00
Pendapatan Hasil Pelaksanaan Perjanjian/Kontrak	0,00
Badan Pengelola Keuangan dan Aset Daerah	0,00
Jumlah	23.770.867.412,87

5.1.1.2. Pendapatan Transfer

Pendapatan Transfer Pemerintah Kota Palangka Raya tahun 2023 dianggarkan senilai Rp1.027.102.599.180,00 dan terealisasi senilai Rp1.059.402.458.308,00 mengalami peningkatan senilai Rp50.980.829.460,30 dengan persentase 5,06% dari tahun 2022 senilai Rp1.008.421.628.847,70. Realisasi Pendapatan Transfer tahun 2023 tersaji dalam tabel berikut ini:

Tabel 5.11. Pendapatan Transfer TA 2023

Uraian	Anggaran Tahun 2023 (Rp)	Realisasi (Rp)		Bertambah/Berkurang	
		Tahun 2023	Tahun 2022	2023 - 2022	%
Pendapatan Transfer Dana Perimbangan	910.968.157.865,00	907.090.158.377,00	873.964.585.183,00	33.125.573.194,00	3,79
Pendapatan Transfer Pemerintah Pusat - Lainnya	6.598.785.000,00	6.598.785.000,00	7.471.798.000,00	-873.013.000,00	-11,68
Pendapatan Transfer Antar Daerah	109.535.656.315,00	145.713.514.931,00	126.985.245.664,70	18.728.269.266,30	14,75
Jumlah	1.027.102.599.180,00	1.059.402.458.308,00	1.008.421.628.847,70	50.980.829.460,30	5,06

5.1.1.2.1. Pendapatan Transfer Pemerintah Pusat-Dana Perimbangan

Pendapatan Transfer Dana Perimbangan	Anggaran (Rp)	Realisasi (Rp)		Kenaikan / Penurunan
	2023	2023	2022	
	910.968.157.865,00	907.090.158.377,00	873.964.585.183,00	33.125.573.194,00

Pendapatan Transfer Dana Perimbangan Pemerintah Kota Palangka Raya tahun 2023 dianggarkan senilai Rp910.968.157.865,00 dan terealisasi senilai Rp907.090.158.377,00. Realisasi tersebut mengalami peningkatan senilai Rp33.125.573.194,00 dengan persentase senilai 3,79% dari tahun 2022 realisasi dana perimbangan senilai Rp873.964.585.183,00. Realisasi Pendapatan Transfer Dana Perimbangan tahun 2023 tersaji dalam tabel berikut ini:



PEMERINTAH KOTA PALANGKA RAYA

CATATAN ATAS LAPORAN KEUANGAN (AUDITED) UNTUK TAHUN YANG BERAKHIR PADA TANGGAL 31 DESEMBER 2023

Tabel 5.12. Pendapatan Transfer Dana Perimbangan TA 2023

Uraian	Anggaran Tahun 2023 (Rp)	Realisasi (Rp)		Bertambah/Berkurang	
		Tahun 2023	Tahun 2022	2023 - 2022	%
Dana Transfer Umum-Dana Bagi Hasil (DBH)	130.343.465.000,00	142.989.011.494,00	136.360.460.571,00	6.628.550.923,00	4,86
Dana Transfer Umum-Dana Alokasi Umum (DAU)	615.520.038.000,00	615.517.742.730,00	590.231.901.867,00	25.285.840.863,00	4,28
Dana Transfer Khusus-Dana Alokasi Khusus (DAK) Fisik	37.039.978.000,00	36.180.579.044,00	49.714.601.719,00	-13.534.022.675,00	-27,22
Dana Transfer Khusus-Dana Alokasi Khusus (DAK) Non Fisik	128.064.676.865,00	112.402.825.109,00	97.657.621.026,00	14.745.204.083,00	15,10
Jumlah	910.968.157.865,00	907.090.158.377,00	873.964.585.183,00	33.125.573.194,00	3,79

Penjelasan:

- Sebab-sebab tinggi rendahnya capaian realisasi dibandingkan anggaran pada Lain-Lain Pendapatan Asli Daerah yang Sah di TA 2023 dan dibandingkan dengan realisasi tahun sebelumnya diuraikan diantaranya sebagai berikut:
 - Dana Transfer Umum-Dana Bagi Hasil (DBH) menyesuaikan dengan Peraturan Presiden Nomor 130 Tahun 2022 tentang Rincian APBN TA 2023 pada Lampiran V.05 Rincian Dana Bagi Hasil (DBH) TA 2023;
 - Dana Transfer Umum-Dana Alokasi Umum (DAU) menyesuaikan dengan Peraturan Presiden Nomor 130 Tahun 2022 tentang Rincian APBN TA 2023 pada Lampiran V.10 Rincian Dana Alokasi Umum (DAU) TA 2023;
 - Dana Transfer Khusus-Dana Alokasi Khusus (DAK) Fisik menyesuaikan dengan Peraturan Presiden Nomor 130 Tahun 2022 tentang Rincian APBN TA 2023 pada Lampiran V.11 Rincian DAK Fisik TA 2023;
 - Dana Transfer Khusus-Dana Alokasi Khusus (DAK) Non Fisik Pada APBD TA 2023 menyesuaikan dengan Peraturan Presiden Nomor 130 Tahun 2022 tentang Rincian APBN TA 2023 pada Lampiran V.12 Rincian DAK Non Fisik TA 2023.
- Dana Perimbangan yang diterima pada TA 2023 sebesar Rp907.090.158.377,00 telah sesuai dengan yang ditetapkan dalam Perpres Nomor 130 Tahun 2022 tentang Rincian APBN TA 2023.

Secara terperinci dana perimbangan per jenis per SKPD tahun 2023 dapat dilihat dalam tabel berikut:

Tabel 5.13. Pendapatan Transfer Dana Perimbangan TA 2023

Dana Perimbangan	Nilai Realisasi (Rp)
DBH Pajak Bumi dan Bangunan	10.656.610.395,00
Badan Pengelola Keuangan dan Aset Daerah	10.656.610.395,00
DBH PPh Pasal 21	22.316.571.541,00
Badan Pengelola Keuangan dan Aset Daerah	22.316.571.541,00

A.



PEMERINTAH KOTA PALANGKA RAYA

CATATAN ATAS LAPORAN KEUANGAN (AUDITED)
UNTUK TAHUN YANG BERAKHIR PADA TANGGAL 31 DESEMBER 2023

Dana Perimbangan	Nilai Realisasi (Rp)
DBH PPh Pasal 25 dan Pasal 29/WPOPDN	301.441.000,00
Badan Pengelola Keuangan dan Aset Daerah	301.441.000,00
DBH Sumber Daya Alam (SDA) Minyak Bumi	15.760.200,00
Badan Pengelola Keuangan dan Aset Daerah	15.760.200,00
DBH Sumber Daya Alam (SDA) Gas Bumi	188.269.800,00
Badan Pengelola Keuangan dan Aset Daerah	188.269.800,00
Dana Bagi Hasil (DBH) Sumber Daya Alam (SDA) Mineral dan Batubara-Royalty	100.224.137.235,00
Badan Pengelola Keuangan dan Aset Daerah	100.224.137.235,00
DBH Sumber Daya Alam (SDA) Kehutanan- Provisi Sumber Daya Hutan (PSDH)	699.359.400,00
Badan Pengelola Keuangan dan Aset Daerah	699.359.400,00
DBH Sumber Daya Alam (SDA) Perikanan	1.958.311.000,00
Badan Pengelola Keuangan dan Aset Daerah	1.958.311.000,00
DAU	590.231.901.867,00
Badan Pengelola Keuangan dan Aset Daerah	590.231.901.867,00
DAK Fisik-Bidang Pendidikan-Reguler-PAUD	785.915.528,00
Badan Pengelola Keuangan dan Aset Daerah	785.915.528,00
DAK Fisik-Bidang Pendidikan-Reguler-SD	13.265.050.765,00
Badan Pengelola Keuangan dan Aset Daerah	13.265.050.765,00
DAK Fisik-Bidang Pendidikan-Reguler-SMP	4.337.097.165,00
Badan Pengelola Keuangan dan Aset Daerah	4.337.097.165,00
DAK Fisik-Bidang Pendidikan-Reguler- Perpustakaan Daerah	498.517.650,00
Badan Pengelola Keuangan dan Aset Daerah	498.517.650,00
DAK Fisik-Bidang Kesehatan dan KB- Reguler-Pelayanan Kesehatan Dasar	11.341.872.956,00
Badan Pengelola Keuangan dan Aset Daerah	11.341.872.956,00
DAK Fisik-Bidang Kesehatan dan KB- Reguler-Pelayanan Kefarmasian	2.412.095.277,00
Badan Pengelola Keuangan dan Aset Daerah	2.412.095.277,00
DAK Fisik-Bidang Kesehatan dan KB- Penugasan-Peningkatan Pencegahan dan Pengendalian Penyakit dan Sanitasi Total Berbasis Masyarakat	1.245.157.000,00
Badan Pengelola Keuangan dan Aset Daerah	1.245.157.000,00
DAK Fisik-Bidang Kesehatan dan KB- Reguler-KB	6.790.692.003,00
Badan Pengelola Keuangan dan Aset Daerah	6.790.692.003,00
DAK Fisik-Bidang Perumahan dan Permukiman-Reguler-Penyediaan Rumah Swadaya	1.305.230.000,00
Badan Pengelola Keuangan dan Aset Daerah	1.305.230.000,00
DAK Fisik-Bidang Air Minum-Reguler	4.213.686.000,00
Badan Pengelola Keuangan dan Aset Daerah	4.213.686.000,00
DAK Fisik-Bidang Sanitasi-Reguler	3.050.000.000,00
Badan Pengelola Keuangan dan Aset Daerah	3.050.000.000,00
DAK Fisik-Bidang Kesehatan dan KB-Reguler-Peningkatan Kesiapan Sistem Kesehatan	469.287.375,00
Badan Pengelola Keuangan dan Aset Daerah	469.287.375,00
DAK Non Fisik-BOS Reguler	24.849.467.708,00
Badan Pengelola Keuangan dan Aset Daerah	24.849.467.708,00
DAK Non Fisik-BOS Kinerja	560.000.000,00
Badan Pengelola Keuangan dan Aset Daerah	560.000.000,00
DAK Non Fisik-TPG PNSD	63.485.883.620,00
Badan Pengelola Keuangan dan Aset Daerah	63.485.883.620,00
DAK Non Fisik-TKG PNSD	1.133.750.000,00
Badan Pengelola Keuangan dan Aset Daerah	1.133.750.000,00
DAK Non Fisik-BOP PAUD	195.000.000,00
Badan Pengelola Keuangan dan Aset Daerah	195.000.000,00
DAK Non Fisik-BOP Pendidikan Kesetaraan	177.600.000,00

A.



PEMERINTAH KOTA PALANGKA RAYA

CATATAN ATAS LAPORAN KEUANGAN (AUDITED) UNTUK TAHUN YANG BERAKHIR PADA TANGGAL 31 DESEMBER 2023

Dana Perimbangan	Nilai Realisasi (Rp)
Badan Pengelola Keuangan dan Aset Daerah	177.600.000,00
DAK Non Fisik-BOKKB-BOK	453.658.758,00
Badan Pengelola Keuangan dan Aset Daerah	453.658.758,00
DAK Non Fisik-BOKKB-BOKB	5.505.160.125,00
Badan Pengelola Keuangan dan Aset Daerah	5.505.160.125,00
DAK Non Fisik-PK2UKM	403.117.144,00
Badan Pengelola Keuangan dan Aset Daerah	403.117.144,00
DAK Non Fisik-Fasilitasi Penanaman Modal	282.683.671,00
Badan Pengelola Keuangan dan Aset Daerah	282.683.671,00
DAK Non Fisik-Dana Ketahanan Pangan Dan Pertanian	611.300.000,00
Badan Pengelola Keuangan dan Aset Daerah	611.300.000,00
Jumlah	873.964.585.183,00

5.1.1.2.2. Pendapatan Transfer Pemerintah Pusat-Lainnya

Pendapatan Transfer Pemerintah Pusat - Lainnya	Anggaran (Rp)	Realisasi (Rp)		Kenaikan / Penurunan
	2023	2023	2022	
	6.598.785.000,00	6.598.785.000,00	7.471.798.000,00	-873.013.000,00

Pendapatan Transfer Pemerintah Pusat - Lainnya Pemerintah Kota Palangka Raya tahun 2023 dianggarkan senilai Rp6.598.785.000,00 dan terealisasi senilai Rp6.598.785.000,00. Realisasi tersebut mengalami penurunan Rp873.013.000,00 dengan persentase senilai 11,68% dari realisasi dana insentif daerah tahun 2022 senilai Rp7.471.798.000,00. Dana Insentif Daerah (DID) per jenis per SKPD tahun 2023 dapat dilihat dalam tabel berikut:

Tabel 5.14. Dana Insentif Daerah TA 2023

Dana Insentif Daerah (DID)	Nilai Realisasi (Rp)
Dana Insentif Daerah (DID)	7.471.798.000,00
Badan Pengelola Keuangan dan Aset Daerah	7.471.798.000,00
Jumlah	7.471.798.000,00

Penjelasan:

Dana Insentif Daerah (DID) telah sesuai dengan yang ditetapkan dalam Peraturan Presiden Nomor 130 Tahun 2022 tentang Rincian APBN TA. 2023 pada Lampiran V.16 Rincian Alokasi Insentif Fiskal TA 2023 yang ditetapkan senilai Rp6.598.785.000,00. Adapun rinciannya adalah sebagai berikut.

5.1.1.2.3. Pendapatan Transfer Antar Daerah

Pendapatan Transfer Antar Daerah	Anggaran (Rp)	Realisasi (Rp)		Kenaikan / Penurunan
	2023	2023	2022	
	109.535.656.315,00	145.713.514.931,00	126.985.245.664,70	18.728.269.266,30

Pendapatan Transfer Antar Daerah Pemerintah Kota Palangka Raya tahun 2023 dianggarkan senilai Rp109.535.656.315,00 dan terealisasi senilai Rp145.713.514.931,00. Realisasi ini mengalami kenaikan senilai Rp18.728.269.266,30 dengan persentase 14,75% dari realisasi pendapatan transfer



PEMERINTAH KOTA PALANGKA RAYA

CATATAN ATAS LAPORAN KEUANGAN (AUDITED) UNTUK TAHUN YANG BERAKHIR PADA TANGGAL 31 DESEMBER 2023

antar daerah tahun 2022 senilai Rp126.985.245.664,70 dengan rincian sebagai berikut:

Tabel 5.15. Pendapatan Transfer Antar Daerah TA 2023

Uraian	Anggaran Tahun 2023 (Rp)	Realisasi (Rp)		Bertambah/Berkurang	
		Tahun 2023	Tahun 2022	2023 - 2022	%
Pendapatan Bagi Hasil	109.535.656.315,00	145.713.514.931,00	126.835.245.664,70	18.878.269.266,30	14,88
Bantuan Keuangan	0,00	0,00	150.000.000,00	-150.000.000,00	-100,00
Jumlah	109.535.656.315,00	145.713.514.931,00	126.985.245.664,70	18.728.269.266,30	14,75

Adapun rinciannya adalah sebagai berikut.

5.1.1.2.3.1. Pendapatan Bagi Hasil Pajak

Pendapatan Bagi Hasil Pajak	Anggaran (Rp)	Realisasi (Rp)		Kenaikan / Penurunan
	2023	2023	2022	
	109.535.656.315,00	145.713.514.931,00	126.835.245.664,70	18.878.269.266,30

Pendapatan Bagi Hasil Pajak Pemerintah Kota Palangka Raya tahun 2023 dianggarkan senilai Rp109.535.656.315,00 dan terealisasi Rp145.713.514.931,00. Realisasi ini meningkat senilai Rp18.878.269.266,30 dengan persentase 14,88% dari realisasi pendapatan bagi hasil pajak tahun 2022 senilai Rp126.835.245.664,70. Pendapatan bagi hasil berupa pendapatan bagi hasil pajak. Pada tahun 2023 terdapat setoran Pendapatan Bagi Hasil Pajak Tahun Anggaran 2022. Rincian pendapatan bagi hasil pajak dari Pendapatan Transfer Antar Daerah adalah sebagai berikut:

Tabel 5.16. Pendapatan Bagi Hasil TA 2023

Uraian	Anggaran Tahun 2023 (Rp)	Realisasi (Rp)		Bertambah/Berkurang	
		Tahun 2023	Tahun 2022	2023 - 2022	%
Pendapatan Bagi Hasil Pajak	109.535.656.315,00	145.713.514.931,00	126.835.245.664,70	18.878.269.266,30	14,88
Jumlah	109.535.656.315,00	145.713.514.931,00	126.835.245.664,70	18.878.269.266,30	14,88

Penjelasan:

Sebab kenaikan capaian realisasi dibandingkan anggaran pada Pendapatan Bagi Hasil di TA 2023 dan dibandingkan dengan realisasi tahun sebelumnya diantaranya terjadi karena terdapat Penerimaan Bagi Hasil Tahun 2022 yang baru disetorkan pada Tahun Anggaran 2023.

Pendapatan Bagi Hasil per jenis per SKPD tahun 2023 dapat dilihat dalam tabel berikut:

Tabel 5.17. Pendapatan Bagi Hasil Pajak per jenis per SKPD TA 2023

Pendapatan Bagi Hasil	Nilai Realisasi (Rp)
Pendapatan Bagi Hasil Pajak Kendaraan Bermotor	35.737.142.423,82
Badan Pengelola Keuangan dan Aset Daerah	35.737.142.423,82
Pendapatan Bagi Hasil Bea Balik Nama Kendaraan Bermotor	22.670.154.945,08
Badan Pengelola Keuangan dan Aset Daerah	22.670.154.945,08
Pendapatan Bagi Hasil Pajak Bahan Bakar Kendaraan Bermotor	52.689.287.831,52



PEMERINTAH KOTA PALANGKA RAYA

CATATAN ATAS LAPORAN KEUANGAN (AUDITED) UNTUK TAHUN YANG BERAKHIR PADA TANGGAL 31 DESEMBER 2023

Pendapatan Bagi Hasil	Nilai Realisasi (Rp)
Pendapatan Bagi Hasil Pajak Kendaraan Bermotor	35.737.142.423,82
Badan Pengelola Keuangan dan Aset Daerah	52.689.287.831,52
Pendapatan Bagi Hasil Pajak Air Permukaan	57.290.890,28
Badan Pengelola Keuangan dan Aset Daerah	57.290.890,28
Pendapatan Bagi Hasil Pajak Rokok	15.681.369.574,00
Badan Pengelola Keuangan dan Aset Daerah	15.681.369.574,00
Jumlah	126.835.245.664,70

5.1.1.2.3.2. Bantuan Keuangan

Bantuan Keuangan Khusus dari Pemerintah Provinsi	Anggaran (Rp)	Realisasi (Rp)		Kenaikan / Penurunan
	2023	2023	2022	
	0,00	0,00	150.000.000,00	-150.000.000,00

Bantuan Keuangan berupa Bantuan Keuangan Khusus dari Pemerintah Provinsi pada tahun 2023 terealisasi senilai Rp0,00. Realisasi ini menurun senilai Rp150.000.000,00 dengan persentase 100% dari realisasi bantuan keuangan tahun 2022 senilai Rp150.000.000,00.

Tabel 5.18. Bantuan Keuangan TA 2023

Uraian	Anggaran Tahun 2023 (Rp)	Realisasi (Rp)		Bertambah/Berkurang	
		Tahun 2023	Tahun 2022	2023 - 2022	%
Bantuan Keuangan Khusus dari Pemerintah Provinsi	0,00	0,00	150.000.000,00	-150.000.000,00	-100,00
Jumlah	0,00	0,00	150.000.000,00	-150.000.000,00	-100,00

Penjelasan:

Sebab rendahnya capaian realisasi dibandingkan anggaran pada Pendapatan Bantuan Keuangan di TA 2023 dan dibandingkan dengan realisasi tahun sebelumnya karena tidak adanya target dan realisasi Bantuan Keuangan pada tahun anggaran 2023.

5.1.1.3. Lain-Lain Pendapatan yang Sah

Lain-Lain Pendapatan yang Sah	Anggaran (Rp)	Realisasi (Rp)		Kenaikan / Penurunan
	2023	2023	2022	
	11.965.771.620,00	11.512.941.710,00	10.632.625.817,45	880.315.892,55

Lain-Lain Pendapatan yang Sah tahun 2023 dianggarkan senilai Rp11.965.771.620,00 dan terealisasi senilai Rp11.512.941.710,00. Realisasi ini meningkat senilai Rp880.315.892,55 dengan persentase peningkatan 8,28% dari realisasi Lain-Lain Pendapatan yang Sah tahun 2022 senilai Rp10.632.625.817,45. Rincian Lain – Lain Pendapatan yang Sah sebagai berikut:



PEMERINTAH KOTA PALANGKA RAYA

CATATAN ATAS LAPORAN KEUANGAN (AUDITED) UNTUK TAHUN YANG BERAKHIR PADA TANGGAL 31 DESEMBER 2023

Tabel 5.19. Lain-Lain Pendapatan yang Sah per jenis per SKPD TA 2023

Uraian	Anggaran Tahun 2023 (Rp)	Realisasi (Rp)		Bertambah/Berkurang	
		Tahun 2023	Tahun 2022	2023 - 2022	%
Pendapatan Hibah	2.005.000.000,00	1.752.906.664,00	889.500.000,00	863.406.664,00	97,07
Lain-lain Pendapatan Sesuai dengan Ketentuan Peraturan Perundang-Undangan	9.960.771.620,00	9.760.035.046,00	9.743.125.817,45	16.909.228,55	0,17
Jumlah	11.965.771.620,00	11.512.941.710,00	10.632.625.817,45	880.315.892,55	8,28

Rincian Lain – Lain Pendapatan yang Sah sebagai berikut:

5.1.1.3.1. Pendapatan Hibah

Pendapatan Hibah	Anggaran (Rp)	Realisasi (Rp)		Kenaikan / Penurunan
	2023	2023	2022	
	2.005.000.000,00	1.752.906.664,00	889.500.000,00	863.406.664,00

Pendapatan Hibah tahun 2023 dianggarkan senilai Rp2.005.000.000,00 dan terealisasi senilai Rp1.752.906.664,00. Realisasi ini naik senilai Rp863.406.664,00 dengan persentase 97,07% dari realisasi pendapatan hibah tahun 2022 senilai Rp889.500.000,00. Rincian pendapatan hibah TA 2023 adalah sebagai berikut:

Tabel 5.20. Pendapatan Hibah TA 2023

Uraian	Anggaran Tahun 2023 (Rp)	Realisasi (Rp)		Bertambah/Berkurang	
		Tahun 2023	Tahun 2022		
Pendapatan Hibah	2.005.000.000,00	1.752.906.664,00	889.500.000,00	863.406.664,00	97,07
Jumlah	2.005.000.000,00	1.752.906.664,00	889.500.000,00	863.406.664,00	97,07

Penjelasan:

1. Sebab rendahnya capaian realisasi dibandingkan anggaran pada Pendapatan Hibah di TA 2023 dan dibandingkan dengan realisasi tahun sebelumnya karena terdapat kenaikan target anggaran pada tahun 2023;
2. Latar belakang penerimaan hibah yaitu berdasarkan Amandemen Ketiga Terhadap Perjanjian Penerusan Hibah (PPH) Nomor PPH-11/MK.7/DTK.03/AMBK-DFAT/2021 tanggal 1 April 2021 antara Pemerintah Pusat dan Pemerintah Kota Palangka Raya untuk Program Hibah Air Minum Berbasis Kinerja Bantuan Pemerintah Australia Nomor AMA-20/PPH-11/MK.7/DTK.03/AMBK-DFAT/2023 tanggal 06 Desember 2023. Dana hibah diberikan sebagai insentif atas peningkatan kinerja yang dicapai Pemerintah Daerah atau BUMD Penyelenggara Sistem Penyediaan Air Minum (SPAM) dan tidak dimaksudkan sebagai penggantian atas investasi. Disebutkan bahwa Pemerintah memberikan Dana Hibah kepada Pemerintah Kota Palangka Raya setinggi-tingginya sebesar Rp7.307.000.000,00 yang disalurkan berdasarkan permintaan penyaluran Dana Hibah yang diajukan oleh Pemerintah Kota Palangka Raya kepada Kementerian Keuangan. Untuk penyaluran Dana Hibah pada tahun 2023 adalah sebesar Rp1.752.906.664,00 yang telah sesuai dengan



PEMERINTAH KOTA PALANGKA RAYA

CATATAN ATAS LAPORAN KEUANGAN (AUDITED)

UNTUK TAHUN YANG BERAKHIR PADA TANGGAL 31 DESEMBER 2023

Perjanjian Penerusan Hibah Nomor AMA-8/PPH-11/MK.7/DTK.03/AMBK-DFAT/2023 tanggal 30 Januari 2023.

Pendapatan Hibah per jenis per SKPD TA 2023 dapat dilihat dalam tabel berikut:

Tabel 5.21. Pendapatan Hibah per jenis per SKPD TA 2023

Pendapatan Hibah	Nilai Realisasi (Rp)
Pendapatan Hibah dari Pemerintah Pusat	1.752.906.664,00
Badan Pengelola Keuangan dan Aset Daerah	1.752.906.664,00
Jumlah	1.752.906.664,00

5.1.1.3.2. Lain-lain Pendapatan Sesuai dengan Ketentuan Peraturan Perundang-Undangan

Lain-lain Pendapatan Sesuai dengan Ketentuan Peraturan Perundang-Undangan	Anggaran (Rp)	Realisasi (Rp)		Kenaikan / Penurunan
	2023	2023	2022	
	9.960.771.620,00	9.760.035.046,00	9.743.125.817,45	16.909.228,55

Pendapatan Lainnya berupa Lain-lain Pendapatan Sesuai dengan Ketentuan Peraturan Perundang-Undangan tahun 2023 dianggarkan senilai Rp9.900.771.620,00 dan terealisasi senilai Rp9.760.035.046,00. Realisasi ini meningkat senilai Rp16.909.228,55 dengan persentase peningkatan 0,17% dari realisasi Lain-lain Pendapatan Sesuai dengan Ketentuan Peraturan Perundang-Undangan tahun 2022 senilai Rp9.743.125.817,45. Peningkatan realisasi ini di pengaruhi karena terdapat klaim atas pelayanan JKN pada FKTP.

Rincian Pendapatan Dana Kapitasi JKN pada FKTP untuk masing-masing FKTP dapat dilihat pada mutasi Kas Dana Kapitasi pada FKTP sebagaimana dijelaskan dalam CaLK terkait Penjelasan Pos-Pos Neraca pada poin 5.3.1.1.6. Rincian Lain-lain Pendapatan Sesuai dengan Ketentuan Peraturan Perundang-Undangan per jenis per SKPD Tahun 2023 adalah sebagai berikut:

Tabel 5.22. Lain-lain Pendapatan Sesuai dengan Ketentuan Peraturan Perundang-Undangan TA 2023

Uraian	Anggaran Tahun 2023 (Rp)	Realisasi (Rp)		Bertambah/Berkurang	
		Tahun 2023	Tahun 2022	2023 - 2022	%
Pendapatan Dana Kapitasi JKN pada FKTP	9.960.771.620,00	9.760.035.046,00	7.851.228.317,45	16.909.228,55	0,17
Pendapatan Dana Kapitasi JKN pada FKTP Non BLUD	0,00	0,00	1.891.897.500,00	-1.891.897.500,00	-100,00
Jumlah	9.960.771.620,00	9.760.035.046,00	9.743.125.817,45	16.909.228,55	0,17

Penjelasan:

Sebab rendahnya capaian realisasi dibandingkan anggaran pada Lain-lain Pendapatan Sesuai dengan Ketentuan Peraturan Perundang-Undangan pada TA 2023 dan dibandingkan dengan realisasi tahun sebelumnya karena bertambahnya peserta BPJS sehingga mempengaruhi nilai klaim Pendapatan Dana Kapitasi JKN pada FKTP.



PEMERINTAH KOTA PALANGKA RAYA

CATATAN ATAS LAPORAN KEUANGAN (AUDITED)

UNTUK TAHUN YANG BERAKHIR PADA TANGGAL 31 DESEMBER 2023

Tabel 5.23. Lain-lain Pendapatan Sesuai dengan Ketentuan Peraturan Perundang-Undangan per jenis per SKPD TA 2023

Lain-Lain Pendapatan Sesuai dengan Ketentuan Peraturan Perundang-Undangan	Nilai Realisasi (Rp)
Pendapatan Dana Kapitasi JKN pada FKTP	9.760.035.046,00
Badan Pengelola Keuangan dan Aset Daerah	9.760.035.046,00
Pendapatan Dana Kapitasi JKN pada FKTP Non BLUD	0,00
Jumlah	9.760.035.046,00

5.1.2. Belanja Daerah

Belanja Daerah	Anggaran (Rp)	Realisasi (Rp)		Kenaikan / Penurunan
	2023	2023	2022	
	1.460.030.259.740,00	1.326.550.654.745,85	1.294.754.369.102,48	31.796.285.643,37

Pada tahun 2023 Belanja Daerah Pemerintah Kota Palangka Raya dianggarkan senilai Rp1.460.030.259.740,00 dan merealisasikan Belanja Daerah senilai Rp1.326.550.654.745,85. Realisasi Belanja Daerah tahun 2023 ini meningkat senilai Rp31.796.285.643,37 dengan persentase kenaikan 2,46% bila dibandingkan dengan realisasi belanja tahun 2022 senilai Rp1.294.269.369.102,48. Penyajian Belanja Daerah tahun 2022 pada Laporan Keuangan Tahun Anggaran 2023 berbeda dengan Laporan Keuangan Tahun Anggaran 2022 Audited karena terdapat perpindahan akun Transfer dimana sebelumnya tergabung pada akun Belanja Daerah.

Belanja Daerah pada tahun 2023 meliputi Belanja Operasi, Belanja Modal, Belanja Tidak Terduga, dan Belanja Transfer yaitu sebagai berikut:

Tabel 5.24. Belanja Daerah TA 2023

Uraian	Anggaran Tahun 2023 (Rp)	Realisasi (Rp)		Bertambah/Berkurang	
		Tahun 2023	Tahun 2022	2023 - 2022	%
Belanja Operasi	1.145.873.773.258,00	1.044.031.428.999,85	970.862.123.244,88	73.169.305.754,97	7,54
Belanja Modal	312.906.342.465,00	281.343.767.566,00	322.036.314.857,60	-40.692.547.291,60	-12,64
Belanja Tidak Terduga	1.003.454.261,00	930.458.180,00	1.370.931.000,00	-440.472.820,00	-32,13
Belanja Transfer	246.689.756,00	245.000.000,00	485.000.000,00	-240.000.000,00	-49,48
Jumlah Belanja Daerah	1.460.030.259.740,00	1.326.550.654.745,85	1.294.754.369.102,48	31.796.285.643,37	2,46

5.1.2.1. Belanja Operasi

Belanja Operasi	Anggaran (Rp)	Realisasi (Rp)		Kenaikan / Penurunan
	2023	2023	2022	
	1.145.873.773.258,00	1.044.031.428.999,85	970.862.123.244,88	73.169.305.754,97

Belanja Operasi merupakan belanja yang dianggarkan senilai Rp1.145.873.773.258,00 pada tahun anggaran 2023 yang digunakan untuk



PEMERINTAH KOTA PALANGKA RAYA

CATATAN ATAS LAPORAN KEUANGAN (AUDITED) UNTUK TAHUN YANG BERAKHIR PADA TANGGAL 31 DESEMBER 2023

kegiatan sehari-hari pemerintah/pusat daerah yang memberi manfaat jangka pendek. Belanja Operasi terdiri dari Belanja Pegawai, Belanja Barang dan Jasa, Belanja Bunga, Belanja Hibah dan Belanja Bantuan Sosial. Pada tahun 2023 terealisasi senilai Rp1.044.031.428.999,85 meningkat senilai Rp73.169.305.754,97 dengan persentase 7,54% dari realisasi Belanja Operasi tahun 2022 senilai Rp970.862.123.244,88. Belanja Operasi dapat dirinci sebagai berikut.

Tabel 5.25. Belanja Operasi TA 2023

Uraian	Anggaran Tahun 2023 (Rp)	Realisasi (Rp)		Bertambah/Berkurang	
		Tahun 2023	Tahun 2022	2023 - 2022	%
Belanja Pegawai	547.109.760.730,00	520.443.307.879,00	536.428.135.428,00	-15.984.827.549,00	-2,98
Belanja Barang dan Jasa	543.385.647.833	475.137.420.309,85	408.578.997.517,88	66.558.422.791,97	16,29
Belanja Bunga	5.915.029.008,00	5.649.396.698,00	4.812.290.222,00	837.106.476,00	17,40
Belanja Hibah	47.799.335.687,00	41.261.099.863,00	19.826.040.177,00	21.435.059.686,00	108,12
Belanja Bantuan Sosial	1.664.000.000,00	1.540.204.250,00	1.216.659.900,00	323.544.350,00	26,59
Jumlah Belanja Operasi	1.145.873.773.258,00	1.044.031.428.999,85	970.862.123.244,88	73.169.305.754,92	7,54

5.1.2.1.1. Belanja Pegawai

Belanja Pegawai tahun 2023 dianggarkan senilai Rp547.109.760.730,00 dan terealisasi senilai Rp520.443.307.879,00. Realisasi ini menurun Rp15.984.827.549,00 dengan persentase penurunan 2,98% dari realisasi tahun 2022 senilai Rp536.428.135.428,00. Rincian Belanja Pegawai adalah sebagai berikut:

Tabel 5.26. Belanja Pegawai TA 2023

Uraian	Anggaran Tahun 2023 (Rp)	Realisasi (Rp)		Bertambah/Berkurang	
		Tahun 2023	Tahun 2022	2023 - 2022	%
Belanja Gaji dan Tunjangan ASN	326.770.648.888,00	312.072.264.867,00	321.007.807.865,00	-8.935.542.998,00	-2,78
Belanja Tambahan Penghasilan ASN	116.522.004.799,00	111.194.583.695,00	113.965.518.820,00	-2.770.935.125,00	-2,43
Tambahan Penghasilan berdasarkan Pertimbangan Objektif Lainnya ASN	86.126.285.657,00	80.384.106.346,00	82.812.345.999,00	-2.428.239.653,00	-2,93
Belanja Gaji dan Tunjangan DPRD	15.400.257.700,00	15.191.012.232,00	15.377.626.907,00	-186.614.675,00	-1,21
Belanja Gaji dan Tunjangan KDH/WKDH	588.003.686,00	562.300.739,00	644.615.162,00	-82.314.423,00	-12,77



PEMERINTAH KOTA PALANGKA RAYA

CATATAN ATAS LAPORAN KEUANGAN (AUDITED) UNTUK TAHUN YANG BERAKHIR PADA TANGGAL 31 DESEMBER 2023

Uraian	Anggaran Tahun 2023 (Rp)	Realisasi (Rp)		Bertambah/Berkurang	
		Tahun 2023	Tahun 2022	2023 - 2022	%
Belanja Penerimaan Lainnya Pimpinan DPRD serta KDH/WKDH	805.200.000,00	749.720.000,00	882.800.000,00	-133.080.000,00	-15,07
Belanja Pegawai BLUD	897.360.000,00	289.320.000,00	1.737.420.675,00	-1.448.100.675,00	-83,35
Jumlah Belanja Pegawai	547.109.760.730,00	520.443.307.879,00	536.428.135.428,00	-15.984.827.549,00	-2,98

Penjelasan:

Sebab rendahnya capaian realisasi dibandingkan anggaran pada Belanja Pegawai di TA 2023 dan dibandingkan dengan realisasi tahun sebelumnya diantaranya karena terdapat pengurangan jumlah pegawai sebanyak 214 orang karena pensiun, mutasi keluar dari Pemerintah Kota Palangka Raya dan meninggal dunia.

Belanja Pegawai per sub rincian objek per SKPD tahun anggaran 2023 dapat dilihat pada **Lampiran 1**.

5.1.2.1.2. Belanja Barang dan Jasa

Belanja Barang dan Jasa tahun 2023 dianggarkan senilai Rp543.385.647.833,00 dan terealisasi senilai Rp475.137.420.309,85. Realisasi ini mengalami kenaikan senilai Rp66.558.422.791,97 dengan persentase kenaikan 16,29% dari realisasi Belanja Barang dan Jasa tahun 2022 senilai Rp408.578.997.517,88. Perincian atas Belanja Barang dan Jasa dapat dilihat pada tabel berikut:

Tabel 5.27. Rincian Belanja Barang dan Jasa TA 2023

Uraian	Anggaran Tahun 2023 (Rp)	Realisasi (Rp)		Bertambah/Berkurang	
		Tahun 2023	Tahun 2022	2023 - 2022	%
Belanja Barang Pakai Habis	102.029.237.998,00	94.002.907.959,00	75.889.303.457,50	18.113.604.501,50	23,87
Belanja Barang Tak Habis Pakai	0,00	0,00	1.722.000,00	-1.722.000,00	-100,00
Belanja Jasa Kantor	121.057.491.190,00	114.329.374.356,70	106.093.043.059,00	8.236.331.297,70	7,76
Belanja Iuran Jaminan/Asuransi	33.934.923.754,00	32.791.677.408,00	26.339.456.420,00	6.452.220.988,00	24,50
Belanja Sewa Tanah	0,00	0,00	45.000.000,00	-45.000.000,00	-100,00
Belanja Sewa Peralatan dan Mesin	920.810.000,00	871.238.500,00	1.171.478.999,00	-300.240.499,00	-25,63
Belanja Sewa Gedung dan Bangunan	945.217.790,00	896.440.790,00	1.356.845.000,00	-460.404.210,00	-33,93
Belanja Sewa Aset Tetap Lainnya	84.400.000,00	82.750.000,00	168.715.000,00	-85.965.000,00	-50,95
Belanja Jasa Konsultansi Konstruksi	5.858.897.070,00	4.834.394.265,00	6.127.991.957,00	-1.293.597.692,00	-21,11
Belanja Jasa Konsultansi Non Konstruksi	0,00	0,00	394.139.200,00	-394.139.200,00	-100,00



PEMERINTAH KOTA PALANGKA RAYA

CATATAN ATAS LAPORAN KEUANGAN (AUDITED) UNTUK TAHUN YANG BERAKHIR PADA TANGGAL 31 DESEMBER 2023

Uraian	Anggaran Tahun 2023 (Rp)	Realisasi (Rp)		Bertambah/Berkurang	
		Tahun 2023	Tahun 2022	2023 – 2022	%
Belanja Beasiswa Pendidikan PNS	250.500.000,00	156.567.100,00	126.526.000,00	30.041.100,00	23,74
Belanja Kursus/ Pelatihan, Sosialisasi, Bimbingan Teknis serta Pendidikan dan Pelatihan	7.531.335.411,00	6.554.195.066,00	5.157.213.991,00	1.396.981.075,00	27,09
Belanja Jasa Insentif bagi Pegawai Non ASN atas Pemungutan Pajak Daerah	1.067.022.585,00	1.065.122.582,00	742.229.861,00	322.892.721,00	43,50
Belanja Jasa Insentif bagi Pegawai Non ASN atas Pemungutan Retribusi Daerah	500.000,00	500.000,00	1.000.000,00	-500.000,00	50,00
Belanja Pemeliharaan	31.329.274.070,00	30.473.258.917,00	17.754.571.137,00	12.718.687.780,00	71,64
Belanja Perjalanan Dinas	81.704.529.914,00	73.545.812.141,00	65.190.010.942,00	8.355.801.199,00	12,82
Belanja Uang Yang diberikan Kepada Pihak Ketiga/Pihak Lain/ Masyarakat	2.517.800.100,00	2.227.250.000,00	4.652.114.120,00	-2.424.864.120,00	-52,12
Belanja Jasa Yang diberikan Kepada Pihak Ketiga/Pihak Lain/ Masyarakat	22.963.232.936,00	22.706.439.473,00	20.449.083.462,00	2.257.356.011,00	11,04
Belanja Barang dan Jasa BOS	34.419.000.000,00	26.722.729.553,15	26.268.894.408,38	453.835.144,77	1,73
Belanja Barang dan Jasa BLUD	96.771.475.015,00	63.876.762.199,00	50.649.658.504,00	13.227.103.695,00	26,11
Jumlah	543.385.647.833,00	475.137.420.309,85	408.578.997.517,88	66.558.422.791,97	16,29

Penjelasan:

Sebab-sebab tinggi rendahnya capaian realisasi dibandingkan anggaran pada Belanja Barang dan Jasa di TA 2023 dan dibandingkan dengan realisasi tahun sebelumnya diuraikan diantaranya sebagai berikut:

1. Disebabkan kebutuhan belanja terutama Belanja Bahan Pakai Habis mengalami kenaikan harga dibandingkan Tahun 2022;
2. Realisasi belanja bertambah karena menyesuaikan kebutuhan operasional yang sudah di analisa sesuai dengan usulan kerja;
3. Capaian realisasi lebih tinggi karena pagu Anggaran Belanja Barang pakai Habis pada Tahun 2023 lebih besar dari Tahun 2022; dan
4. Terdapat penyesuaian terhadap anggaran operasional yang diminta untuk rasionalisasi menyesuaikan pagu anggaran tahun 2023.

Belanja Barang dan Jasa per sub rincian objek per SKPD tahun anggaran 2023 dapat dilihat pada **Lampiran 2**.

5.1.2.1.3. Belanja Bunga

Belanja Bunga merupakan Belanja Bunga atas utang pinjaman tahun 2023 yang dianggarkan senilai Rp5.915.029.008,00 dan terealisasi senilai

A.



PEMERINTAH KOTA PALANGKA RAYA

CATATAN ATAS LAPORAN KEUANGAN (AUDITED)

UNTUK TAHUN YANG BERAKHIR PADA TANGGAL 31 DESEMBER 2023

Rp5.649.396.698,00. Realisasi ini meningkat senilai Rp837.106.476,00 dengan persentase 17,40% dari realisasi tahun 2022 senilai Rp4.812.290.222,00. Perincian dapat dilihat pada tabel berikut:

Tabel 5.28. Belanja Bunga TA 2023

Uraian	Anggaran Tahun 2023 (Rp)	Realisasi (Rp)		Bertambah/Berkurang	
		Tahun 2023	Tahun 2022	2023 – 2022	%
Belanja Bunga Utang Pinjaman kepada Lembaga Keuangan Bank (LKB) – BUMN – Jangka Panjang	1.227.429.000,00	985.153.243,00	1.674.436.872,00	-689.283.629,00	-41,17
Belanja Bunga Utang Pinjaman kepada Lembaga Keuangan Bukan Bank (LKBB) – BUMN – Jangka Menengah	4.687.600.008,00	4.664.243.455,00	3.137.853.350,00	1.526.390.105,00	48,64
Jumlah	5.915.029.008,00	5.649.396.698,00	4.812.290.222,00	837.106.476,00	17,40

Penjelasan:

- Sebab rendahnya capaian realisasi dibandingkan anggaran pada Belanja Bunga di TA 2023 dan dibandingkan dengan realisasi tahun sebelumnya diantaranya karena bunga pinjaman tergantung dari suku bunga acuan yang sifatnya fluktuatif sehingga Pemerintah Kota Palangka Raya melakukan pembayaran belanja bunga pinjaman berdasarkan surat tagihan dengan jumlah kewajiban dan tanggal jatuh tempo yang sudah ditentukan.
- Belanja Bunga dibayarkan berdasarkan:
 - Perjanjian Pinjaman Nomor: SLA-1223/DSMI/2009 Tanggal 24 Maret 2009 tentang Perjanjian Penerusan Pinjaman antara Pemerintah Republik Indonesia dan Pemerintah Kota Palangka Raya Provinsi Kalimantan Tengah atas Dana Pinjaman dari *The International Bank For Reconstruction and Development (Loan Agreement Nomor 4786-IND Tanggal 20 Oktober 2005)* dalam Rangka Pembiayaan *Urban Sector Development Reform Project (USDRP)*;
 - Perjanjian Pinjaman Nomor 80 tanggal 20 September 2021 antara Pemerintah Kota Palangka Raya dengan PT Sarana Multi Infrastruktur (Persero) tentang Pinjaman Dalam Rangka Mendukung Program Pemulihan Ekonomi Nasional (PEN) Pemerintah Kota Palangka Raya.

Belanja Bunga per jenis per SKPD tahun 2023 sebagai berikut:

Tabel 5.29. Belanja Bunga per jenis per SKPD TA 2023

Belanja Bunga	Nilai Realisasi (Rp)
Belanja Bunga Utang Pinjaman kepada Lembaga Keuangan Bank (LKB)-BUMN-Jangka Panjang	985.153.243,00
Badan Pengelola Keuangan dan Aset Daerah	985.153.243,00
Belanja Bunga Utang Pinjaman kepada Lembaga Keuangan Bukan Bank (LKBB)-BUMN-Jangka Menengah	4.664.243.455,00
Badan Pengelola Keuangan dan Aset Daerah	4.664.243.455,00

A

**PEMERINTAH KOTA PALANGKA RAYA****CATATAN ATAS LAPORAN KEUANGAN (AUDITED)**
UNTUK TAHUN YANG BERAKHIR PADA TANGGAL 31 DESEMBER 2023

Belanja Bunga	Nilai Realisasi (Rp)
Belanja Bunga Utang Pinjaman kepada Lembaga Keuangan Bank (LKB)-BUMN-Jangka Panjang	985.153.243,00
Jumlah	5.649.396.698,00

Pada TA 2023 belanja bunga atas pinjaman daerah yang dibayarkan adalah:

Tabel 5.30. Belanja Bunga Utang Pinjaman kepada Lembaga Keuangan Bank (LKB) – BUMN – Jangka Panjang

Tanggal Pembayaran	Uraian	Nilai Realisasi (Rp)
28/04/2023	Pembayaran Tagihan Bunga Kewajiban Jatuh Tempo Untuk Pinjaman No. SLA-1223/DSMI/2009 Pemerintah Kota Palangka Raya Tahun Anggaran 2023	490.089.150,00
14/11/2023	Pembayaran Tagihan Bunga Kewajiban Jatuh Tempo Untuk Pinjaman No. SLA-1223/DSMI/2009 Pemerintah Kota Palangka Raya Tahun Anggaran 2023 Jatuh Tempo Pada Tanggal 20 November 2023	495.064.093,00
Jumlah		985.153.243,00

Tabel 5.31. Belanja Bunga Utang Pinjaman kepada Lembaga Keuangan Bukan Bank (LKBB) – BUMN – Jangka Menengah

Tanggal Pembayaran	Uraian	Nilai Realisasi (Rp)
	Pembayaran Kewajiban Bunga Pinjaman dalam Rangka Mendukung Program PEN Pemerintah Kota Palangka Raya untuk periode:	
27/01/2023	Januari 2023	499.233.062,00
21/02/2023	Februari 2023	478.431.683,00
21/03/2023	Maret 2023	413.343.498,00
13/04/2023	April 2023	436.828.921,00
22/05/2023	Mei 2023	402.607.298,00
19/06/2023	Juni 2023	395.226.160,00
24/07/2023	Juli 2023	362.346.561,00
22/08/2023	Agustus 2023	353.623.399,00
21/09/2023	September 2023	332.822.019,00
20/10/2023	Oktober 2023	301.955.455,00
22/11/2023	November 2023	291.219.258,00
19/12/2023	Desember 2023	261.694.720,00
23/08/2023	Pembayaran Biaya Pengelolaan untuk Pinjaman PEN Daerah Pemerintah Kota Palangka Raya Tahun 2021	134.911.421,00
Jumlah		4.664.243.455,00

5.1.2.1.4. Belanja Hibah

Belanja dianggarkan senilai Rp47.799.335.687,00 dan direalisasikan senilai Rp41.261.099.863,00. Realisasi ini meningkat senilai Rp21.435.059.686,00 dengan persentase peningkatan 108,12% dari realisasi tahun 2022 senilai Rp19.826.040.177,00. Rincian dapat dilihat pada tabel berikut ini:



PEMERINTAH KOTA PALANGKA RAYA

CATATAN ATAS LAPORAN KEUANGAN (AUDITED)
UNTUK TAHUN YANG BERAKHIR PADA TANGGAL 31 DESEMBER 2023

Tabel 5.32. Belanja Hibah TA 2023

Uraian	Anggaran Tahun 2023 (Rp)	Realisasi (Rp)		Bertambah/Berkurang	
		Tahun 2023	Tahun 2022	2023 - 2022	%
Belanja Hibah Uang kepada Badan dan Lembaga yang Bersifat Nirlaba, Sukarela dan Sosial yang Dibentuk Berdasarkan Peraturan Perundang-Undangan	15.415.000.000,00	15.385.000.000,00	625.000.000,00	14.760.000.000,00	2.361,60
Belanja Hibah Barang kepada Badan dan Lembaga yang Bersifat Nirlaba, Sukarela dan Sosial yang Dibentuk Berdasarkan Peraturan Perundang-Undangan	0,00	0,00	0,00	0,00	0,00
Belanja Hibah Jasa kepada Badan dan Lembaga yang Bersifat Nirlaba, Sukarela dan Sosial yang Dibentuk Berdasarkan Peraturan Perundang-Undangan	6.933.900.000,00	446.300.000,00	0,00	446.300.000,00	100,00
Belanja Hibah Uang kepada Badan dan Lembaga Nirlaba, Sukarela dan Sosial yang Telah Memiliki Surat Keterangan Terdaftar	19.087.275.687,00	19.066.639.863,00	15.672.880.187,00	3.393.759.676,00	21,65
Belanja Hibah Barang kepada Badan dan Lembaga Nirlaba, Sukarela dan Sosial yang Telah Memiliki Surat Keterangan Terdaftar	0,00	0,00	0,00	0,00	0,00
Belanja Hibah Jasa kepada Badan dan Lembaga Nirlaba, Sukarela dan Sosial yang Telah Memiliki Surat Keterangan Terdaftar	0,00	0,00	0,00	0,00	0,00
Belanja Hibah Uang kepada Badan dan Lembaga Nirlaba, Sukarela Bersifat Sosial Kemasyarakatan	2.060.000.000,00	2.060.000.000,00	1.075.000.000,00	985.000.000,00	91,63
Belanja Hibah Uang kepada Organisasi Kemasyarakatan yang Berbadan Hukum Indonesia	1.850.000.000,00	1.850.000.000,00	0,00	1.850.000.000,00	100,00
Belanja Hibah Bantuan Keuangan kepada Partai Politik	2.453.160.000,00	2.453.160.000,00	2.453.159.990,00	10,00	0,00
Jumlah	47.799.335.687,00	41.261.099.863,00	19.826.040.177,00	21.435.059.686,00	108,12

Penjelasan:

- Sebab-sebab tinggi rendahnya capaian realisasi dibandingkan anggaran pada Belanja Hibah di TA 2023 dan dibandingkan dengan realisasi tahun sebelumnya diuraikan diantaranya sebagai berikut:
 - Meningkatnya bantuan pelaksanaan kegiatan Pilpres (KPU dan Banwaslu);
 - Realisasi Belanja Hibah Uang kepada Organisasi Kemasyarakatan yang Berbadan Hukum Indonesia lebih besar ditahun 2023 karena untuk tahun 2022 masih belum dianggarkan dan baru ada kegiatan tersebut ditahun 2023;
- Pemberian Hibah Uang kepada Badan dan Lembaga yang Bersifat Nirlaba, Sukarela dan Sosial yang Dibentuk berdasarkan Peraturan Perundang-Undangan diberikan berdasarkan Surat Keputusan Nomor 188.45/428/2023 tentang Perubahan atas Keputusan Wali kota Palangka Raya Nomor 188.45/57/2023 Tentang Pemberian Hibah dalam Bentuk Uang pada Instansi Vertikal, Badan, Lembaga, Organisasi Kemasyarakatan, Sanggar Seni dan

A.



PEMERINTAH KOTA PALANGKA RAYA

CATATAN ATAS LAPORAN KEUANGAN (AUDITED) UNTUK TAHUN YANG BERAKHIR PADA TANGGAL 31 DESEMBER 2023

Budaya Kota Palangka Raya bersumber dari APBD Kota Palangka Raya Tahun Anggaran 2023;

- Pemberian Hibah Bantuan Keuangan kepada Partai Politik merupakan pemberian hibah kepada Partai Politik yang didasarkan pada Keputusan Walikota Palangka Raya Nomor 188.45/515/2019 Tahun 2019 tentang Penetapan Bantuan Keuangan Partai Politik yang Memperoleh Suara di DPRD Kota Palangka Raya TA 2023 dengan nilai bantuan keuangan kepada masing-masing partai politik diuraikan sebagai berikut:

Tabel 5.33. Partai Politik Penerima Hibah TA 2023

Partai Politik	Tahun 2023			Tahun 2022
	Anggaran	Realisasi	%	Realisasi
Partai PKB	169.840.000,00	169.840.000,00	100,00	169.840.000,00
Partai Gerindra	213.900.000,00	213.900.000,00	100,00	213.900.000,00
Partai PDI-P	502.480.000,00	502.480.000,00	100,00	502.480.000,00
Partai Golkar	403.940.000,00	403.940.000,00	100,00	403.940.000,00
Partai Nasdem	239.460.000,00	239.460.000,00	100,00	239.460.000,00
Partai Perindo	119.140.000,00	119.140.000,00	100,00	119.140.000,00
Partai PSI	130.800.000,00	130.800.000,00	100,00	130.800.000,00
Partai PAN	199.980.000,00	199.980.000,00	100,00	199.980.000,00
Partai Hanura	197.600.000,00	197.600.000,00	100,00	197.600.000,00
Partai Demokrat	276.020.000,00	276.020.000,00	100,00	276.019.990,00
Jumlah	2.453.160.000,00	2.453.160.000,00	100,00	2.453.159.990,00

Belanja Hibah per jenis per SKPD tahun 2023 disajikan sebagai berikut:

Tabel 5.34. Belanja Hibah TA 2023

Belanja Hibah	Nilai Realisasi (Rp)
Belanja Hibah Uang kepada Badan dan Lembaga yang Bersifat Nirlaba, Sukarela dan Sosial yang Dibentuk Berdasarkan Peraturan Perundang-Undangan	15.385.000.000,00
Badan Kesatuan Bangsa dan Politik	11.250.000.000,00
Dinas Pariwisata, Kebudayaan, Kepemudaan dan Olahraga	2.445.000.000,00
Dinas Pendidikan	855.000.000,00
Dinas Pengendalian Penduduk, Keluarga Berencana Pemberdayaan Perempuan, Perlindungan Anak dan Pemberdayaan Masyarakat	835.000.000,00
Belanja Hibah Jasa kepada Badan dan Lembaga yang Bersifat Nirlaba, Sukarela dan Sosial yang Dibentuk Berdasarkan Peraturan Perundang-Undangan	446.300.000,00
Dinas Pendidikan	446.300.000,00
Belanja Hibah Uang kepada Badan dan Lembaga Nirlaba, Sukarela dan Sosial yang Telah Memiliki Surat Keterangan Terdaftar	19.066.639.863,00
Badan Kesatuan Bangsa dan Politik	239.395.500,00
Dinas Pariwisata, Kebudayaan, Kepemudaan dan Olahraga	8.174.985.696,00
Dinas Pemadam Kebakaran dan Penyelamatan	75.000.000,00
Sekretariat Daerah	10.577.258.667,00
Belanja Hibah Uang kepada Badan dan Lembaga Nirlaba, Sukarela Bersifat Sosial Kemasyarakatan	2.060.000.000,00
Dinas Pariwisata, Kebudayaan, Kepemudaan dan Olahraga	30.000.000,00
Dinas Pengendalian Penduduk, Keluarga Berencana Pemberdayaan Perempuan, Perlindungan Anak dan Pemberdayaan Masyarakat	1.980.000.000,00
Dinas Pertanian dan Ketahanan Pangan	50.000.000,00
Belanja Hibah Uang kepada Organisasi Kemasyarakatan yang Berbadan Hukum Indonesia	1.850.000.000,00

A



PEMERINTAH KOTA PALANGKA RAYA

CATATAN ATAS LAPORAN KEUANGAN (AUDITED) UNTUK TAHUN YANG BERAKHIR PADA TANGGAL 31 DESEMBER 2023

Belanja Hibah	Nilai Realisasi (Rp)
Belanja Hibah Uang kepada Badan dan Lembaga yang Bersifat Nirlaba, Sukarela dan Sosial yang Dibentuk Berdasarkan Peraturan Perundang-Undangan	15.385.000.000,00
Dinas Pariwisata, Kebudayaan, Kepemudaan dan Olahraga	1.850.000.000,00
Belanja Hibah berupa Bantuan Keuangan kepada Partai Politik	2.453.160.000,00
Badan Kesatuan Bangsa dan Politik	2.453.160.000,00
Jumlah	41.261.099.863,00

5.1.2.1.5. Belanja Bantuan Sosial

Belanja Bantuan Sosial tahun 2023 dianggarkan senilai Rp1.664.000.000,00 dan terealisasi senilai Rp1.540.204.250,00. Realisasi ini menurun senilai Rp323.544.350,00 dengan persentase penurunan 26,59% dari realisasi Belanja Bantuan Sosial tahun 2022 senilai Rp1.216.659.900,00. Perincian dapat dilihat pada tabel berikut:

Tabel 5.35. Belanja Bantuan Sosial TA 2023

Uraian	Anggaran Tahun 2023 (Rp)	Realisasi (Rp)		Bertambah/Berkurang	
		Tahun 2023	Tahun 2022	2023 – 2022	%
Belanja Bantuan Sosial Uang yang Direncanakan kepada Individu	701.100.000,00	609.977.000,00	386.182.900,00	223.794.100,00	57,95
Belanja Bantuan Sosial Barang yang Direncanakan kepada Individu	21.815.600,00	7.150.000,00	0,00	7.150.000,00	0,00
Belanja Bantuan Sosial Uang yang Direncanakan kepada Keluarga	803.624.400,00	795.500.000,00	330.500.000,00	465.000.000,00	140,70
Belanja Bantuan Sosial Barang yang Direncanakan kepada Keluarga	107.460.000,00	97.577.250,00	499.977.000,00	-402.399.750,00	-80,48
Belanja Bantuan Sosial Uang yang Direncanakan kepada Lembaga Non Pemerintahan (Bidang Pendidikan, Keagamaan dan Bidang Lainnya)	30.000.000,00	30.000.000,00	0,00	30.000.000,00	100,00
Jumlah	1.664.000.000,00	1.540.204.250,00	1.216.659.900,00	323.544.350,00	26,59

Penjelasan:

- Sebab-sebab tinggi rendahnya capaian realisasi dibandingkan anggaran pada Belanja Bantuan Sosial di TA 2023 dan dibandingkan dengan realisasi tahun sebelumnya diuraikan diantaranya sebagai berikut:
 - Pemberian bantuan kepada korban bencana kebakaran berupa uang seiring dengan peningkatan kejadian bencana pada tahun 2023;
 - Penurunan disebabkan oleh pengalihan bantuan barang ke bantuan uang pada tahun 2023;
 - Pemberian Bantuan Sosial kepada Lembaga Kesejahteraan Sosial (LKS) di tahun 2023 sedangkan tahun 2022 belum ada penganggaran tersebut.
- Pemberian Belanja Bantuan Sosial sesuai dengan:
 - Keputusan Wali Kota Palangka Raya Nomor 188.45/238/2023 berupa tentang Penetapan Daftar Penerima Bantuan Sosial berupa Uang dan Barang bagi Pemerlu Pelayanan Kesejahteraan Sosial Terlantar kegiatan Rehabilitasi Sosial Dasar Penyandang Disabilitas Terlantar, Anak Terlantar, Lanjut Usia Terlantar serta Gelandangan Pengemis di Luar Panti Sosial Kota Palangka Raya Tahun 2023;

A.



PEMERINTAH KOTA PALANGKA RAYA

CATATAN ATAS LAPORAN KEUANGAN (AUDITED)

UNTUK TAHUN YANG BERAKHIR PADA TANGGAL 31 DESEMBER 2023

- b. Keputusan Wali Kota Palangka Raya Nomor 188.45/373/2023 berupa tentang Penetapan Status Siaga Hidrometeorologi di Wilayah Kota Palangka Raya Tahun 2023, bekerjasama dengan PT Bulog sebagai penyedia makanan pada PKS Nomor 460/292/Bid.PJS/Sos/XII/2023 dan 024/17001/12/2023 tanggal 12 Desember 2023; dan
- c. Keputusan Wali Kota Palangka Raya Nomor 188.45/425/2023 berupa tentang Penerima Bantuan Sosial untuk Korban Bencana Kebakaran.

Belanja Bantuan Sosial per jenis per SKPD tahun 2023:

Tabel 5.36. Belanja Bantuan Sosial per jenis per SKPD TA 2023

Belanja Bantuan Sosial	Nilai Realisasi (Rp)
Belanja Bantuan Sosial Uang yang Direncanakan kepada Individu	609.977.000,00
Dinas Kesehatan	335.577.000,00
Dinas Sosial	274.400.000,00
Belanja Bantuan Sosial Barang yang Direncanakan kepada Individu	7.150.000,00
Dinas Sosial	7.150.000,00
Belanja Bantuan Sosial Uang yang Direncanakan kepada Keluarga	795.500.000,00
Dinas Sosial	795.500.000,00
Belanja Bantuan Sosial Barang yang Direncanakan kepada Keluarga	97.577.250,00
Dinas Sosial	97.577.250,00
Belanja Bantuan Sosial Uang yang Direncanakan kepada Lembaga Non Pemerintahan (Bidang Pendidikan, Keagamaan dan Bidang Lainnya)	30.000.000,00
Dinas Sosial	30.000.000,00
Jumlah	1.540.204.250,00

5.1.2.1.6. Belanja Modal

Belanja Modal	Anggaran (Rp)	Realisasi (Rp)		Kenaikan / Penurunan
	2023	2023	2022	
	312.906.342.465,00	281.343.767.566,00	322.036.314.857,60	40.692.547.291,60

Belanja Modal tahun 2023 dianggarkan senilai Rp312.906.342.465,00 dan terealisasi senilai Rp281.343.767.566,00. Realisasi ini menurun senilai Rp40.692.547.291,60 dengan persentase penurunan 12,64% dari realisasi Belanja Modal tahun 2022 senilai Rp322.036.314.857,60. Rincian dapat dilihat sebagai berikut:

Tabel 5.37. Belanja Modal TA 2023

Uraian	Anggaran Tahun 2023 (Rp)	Realisasi (Rp)		Bertambah/Berkurang	
		Tahun 2023	Tahun 2022	2023 - 2022	%
Belanja Modal Tanah	19.032.536.000,00	4.003.383.082,00	25.990.000,00	3.977.393.082,00	15.303,55
Belanja Modal Peralatan dan Mesin	94.647.160.148,00	84.884.254.418,00	67.269.984.359,00	17.614.270.059,00	26,18
Belanja Modal Gedung dan Bangunan	115.961.971.515,00	111.616.449.607,00	81.268.687.586,60	30.347.762.020,40	37,34
Belanja Modal Jalan, Jaringan, dan Irigasi	81.142.031.945,00	78.792.977.882,00	172.953.508.850,00	-94.160.530.968,00	-54,44
Belanja Modal Aset Tetap Lainnya	2.062.642.857,00	1.992.109.257,00	518.144.062,00	1.473.965.195,00	284,47



PEMERINTAH KOTA PALANGKA RAYA

CATATAN ATAS LAPORAN KEUANGAN (AUDITED) UNTUK TAHUN YANG BERAKHIR PADA TANGGAL 31 DESEMBER 2023

Uraian	Anggaran Tahun 2023 (Rp)	Realisasi (Rp)		Bertambah/Berkurang	
		Tahun 2023	Tahun 2022	2023 - 2022	%
Belanja Modal Aset Lainnya	60.000.000,00	54.593.320,00	0,00	54.593.320,00	100,00
Jumlah	312.906.342.465,00	281.343.767.566,00	322.036.314.857,60	-40.692.547.291,60	-12,64

5.1.2.1.6.1. Belanja Modal Tanah

Belanja ini merupakan Belanja Modal Tanah periode 1 Januari 2023 sampai dengan 31 Desember 2023 yang dianggarkan senilai Rp19.032.536.000,00 dan direalisasikan senilai Rp4.003.383.082,00. Realisasi ini mengalami kenaikan senilai Rp3.977.393.082,00 dengan persentase 15.303,55% dari realisasi tahun 2022 senilai Rp25.990.000,00. Rincian realisasi Belanja Modal Tanah adalah sebagai berikut:

Tabel 5.38. Belanja Modal Tanah TA 2023

Uraian	Anggaran Tahun 2023 (Rp)	Realisasi (Rp)		Bertambah/Berkurang	
		Tahun 2023	Tahun 2022	2023 - 2022	%
Belanja Modal Tanah untuk Bangunan Tempat Kerja	2.732.536.000,00	2.732.536.000,00	0,00	2.732.536.000,00	0,00
Belanja Modal Tanah Persil Lainnya	1.300.000.000,00	1.270.847.082,00	0,00	1.270.847.082,00	0,00
Belanja Modal Tanah untuk Makam	0,00	0,00	25.990.000,00	-25.990.000,00	-100,00
Belanja Modal Tanah BLUD	15.000.000.000,00	0,00	0,00	0,00	0,00
Jumlah	19.032.536.000,00	4.003.383.082,00	25.990.000,00	3.977.393.082,00	15.303,55

Penjelasan:

Sebab-sebab kenaikan capaian realisasi dibandingkan anggaran pada Belanja Modal Tanah di TA 2023 dan dibandingkan dengan realisasi tahun sebelumnya diuraikan diantaranya sebagai berikut:

- Pada TA 2023 terdapat Pengadaan Tanah untuk kepentingan pembangunan kantor DPRD Kota Palangka Raya dan perluasan kantor Dinas Lingkungan Hidup Kota Palangka Raya pada Blok B Kawasan Lingkar Dalam di Kelurahan Menteng Kecamatan Jekan Raya Kota Palangka Raya pada tahun 2022 tidak terdapat penganggaran Belanja Modal Tanah untuk Bangunan Tempat Kerja; dan
- Pada tahun 2023 terdapat Belanja Modal Tanah Persil Lainnya berupa pembelian tanah untuk pembangunan Sekolah Dasar sedangkan pada tahun 2022 tidak terdapat penganggaran Belanja Modal Tanah Persil Lainnya.

Belanja Modal Tanah per jenis per SKPD tahun 2023:

**PEMERINTAH KOTA PALANGKA RAYA****CATATAN ATAS LAPORAN KEUANGAN (AUDITED)**
UNTUK TAHUN YANG BERAKHIR PADA TANGGAL 31 DESEMBER 2023**Tabel 5.39. Belanja Modal Tanah per jenis per SKPD TA 2023**

Belanja Modal Tanah	Nilai Realisasi (Rp)
Belanja Modal Tanah untuk Bangunan Tempat Kerja	2.732.536.000,00
Dinas Perumahan Rakyat, Kawasan Permukiman dan Pertanahan	2.732.536.000,00
Belanja Modal Tanah Persil Lainnya	1.270.847.082,00
Dinas Pendidikan	1.270.847.082,00
Belanja Modal Tanah untuk Makam	0,00
Belanja Modal Tanah BLUD	0,00
Jumlah	4.003.383.082,00

5.1.2.1.6.2. Belanja Modal Peralatan dan Mesin

Belanja ini merupakan Belanja Modal Peralatan dan Mesin periode 1 Januari 2023 sampai dengan 31 Desember 2023 yang dianggarkan senilai Rp94.647.160.148,00 dan direalisasikan senilai Rp84.884.254.418,00. Realisasi ini meningkat senilai Rp17.614.270.059,00 dengan persentase kenaikan 26,18% dari realisasi tahun 2022 senilai Rp67.269.984.359,00. Rincian realisasi Belanja Modal Peralatan dan Mesin adalah sebagai berikut:

Tabel 5.40. Belanja Modal Peralatan dan Mesin TA 2023

Uraian	Anggaran Tahun 2023 (Rp)	Realisasi (Rp)		Bertambah/Berkurang	
		Tahun 2023	Tahun 2022	2023 - 2022	%
Belanja Modal Alat Besar	208.125.690,00	197.449.000,00	1.722.569.134,00	-1.525.120.134,00	-88,54
Belanja Modal Alat Angkutan	13.780.640.205,00	13.222.371.000,00	11.265.764.955,00	1.956.606.045,00	17,37
Belanja Modal Alat Bengkel dan Alat Ukur	19.978.750,00	17.770.000,00	5.360.517.366,00	-5.342.747.366,00	-99,67
Belanja Modal Alat Pertanian	1.737.600,00	1.737.600,00	146.492.944,00	-144.755.344,00	-98,81
Belanja Modal Alat Kantor dan Rumah Tangga	12.943.028.835,00	12.597.907.881,00	9.059.063.984,00	3.538.843.897,00	39,06
Belanja Modal Alat Studio, Komunikasi, dan Pemancar	3.072.463.900,00	3.004.917.000,00	1.217.450.878,00	1.787.466.122,00	146,82
Belanja Modal Alat Kedokteran dan Kesehatan	3.624.259.974,00	3.507.000.440,00	24.615.860.483,00	21.108.860.043,00	-85,75
Belanja Modal Alat Laboratorium	2.648.250.796,00	2.385.946.991,00	1.682.724.212,00	703.222.779,00	41,79
Belanja Modal Komputer	5.261.460.898,00	4.956.154.012,00	8.474.437.711,00	-3.518.283.699,00	-41,52
Belanja Modal Alat Produksi, Pengolahan, dan Pemurnian	50.000.000,00	49.705.800,00	0,00	49.705.800,00	0,00
Belanja Modal Alat Keselamatan Kerja	605.691.000,00	594.377.000,00	8.515.500,00	585.861.500,00	6.879,94



PEMERINTAH KOTA PALANGKA RAYA

CATATAN ATAS LAPORAN KEUANGAN (AUDITED)
UNTUK TAHUN YANG BERAKHIR PADA TANGGAL 31 DESEMBER 2023

Uraian	Anggaran Tahun 2023 (Rp)	Realisasi (Rp)		Bertambah/Berkurang	
		Tahun 2023	Tahun 2022	2023 - 2022	%
Belanja Modal Rambu-Rambu	183.600.000,00	182.690.000,00	1.239.652.600,00	-1.056.962.600,00	-85,26
Belanja Modal Peralatan Olahraga	12.500.000,00	12.499.300,00	19.999.996,00	-7.500.696,00	-37,50
Belanja Modal Peralatan dan Mesin BLUD	52.235.422.500,00	44.153.728.394,00	2.456.934.596,00	41.696.793.798,00	1.697,11
Jumlah	94.647.160.148,00	84.884.254.418,00	67.269.984.359,00	17.614.270.059,00	26,18

Penjelasan:

Sebab-sebab tinggi rendahnya capaian realisasi dibandingkan anggaran pada Belanja Modal - Peralatan dan Mesin di TA 2023 dan dibandingkan dengan realisasi tahun sebelumnya diuraikan diantaranya sebagai berikut:

1. Ada beberapa kegiatan yang baru di anggarkan di DPA Perubahan sehingga tidak tersedia cukup waktu untuk melakukan pengadaan, yang mengakibatkan tidak terlaksananya kegiatan;
2. TA 2022 terdapat anggaran untuk pengadaan alat berat, sementara TA 2023 hanya untuk pengadaan kendaraan dinas/operasional;
3. Realisasi belanja modal berkurang karena mempertimbangkan kebutuhan operasional yang lebih diprioritaskan selain belanja modal;
4. Belanja Modal Peralatan dan Mesin mengalami penurunan pagu dari tahun sebelumnya karena pengadaan Belanja Modal Peralatan dan Mesin yang disesuaikan dengan kebutuhan dan anggaran yang ada; dan
5. Pada TA 2023 Belanja Modal Peralatan dan Mesin BLUD mengalami kenaikan yang signifikan diantaranya karena terdapat pengadaan alat laboratorium dan alat kedokteran.

Belanja Modal Peralatan dan Mesin per sub rincian objek per SKPD tahun anggaran 2023 dapat dilihat pada **Lampiran 3**.

5.1.2.1.6.3. Belanja Modal Gedung dan Bangunan

Belanja ini merupakan Belanja Modal Gedung dan Bangunan periode 1 Januari 2023 sampai dengan 31 Desember 2023 yang dianggarkan senilai Rp115.961.971.515,00 dan direalisasikan senilai Rp111.616.449.607,00. Realisasi ini meningkat senilai Rp30.347.762.020,40 dengan persentase 37,34% dari realisasi Belanja Modal Gedung dan Bangunan tahun 2022 senilai Rp81.268.687.586,60. Rincian realisasi Belanja Modal Gedung dan Bangunan adalah sebagai berikut.

Tabel 5.41. Belanja Modal Gedung dan Bangunan TA 2023

Uraian	Anggaran Tahun 2023	Realisasi (Rp)		Bertambah/ Berkurang
	(Rp)	Tahun 2023	Tahun 2022	(Rp)
Belanja Modal Bangunan Gedung	106.160.438.693,00	102.374.196.182,00	75.404.565.795,60	26.969.630.386,40
Belanja Modal Monumen	383.500.000,00	380.745.500,00	499.168.000,00	-118.422.500,00

A.



PEMERINTAH KOTA PALANGKA RAYA

CATATAN ATAS LAPORAN KEUANGAN (AUDITED) UNTUK TAHUN YANG BERAKHIR PADA TANGGAL 31 DESEMBER 2023

Uraian	Anggaran Tahun 2023	Realisasi (Rp)		Bertambah/ Berkurang
	(Rp)	Tahun 2023	Tahun 2022	(Rp)
Belanja Modal Tugu Titik Kontrol/Pasti	4.173.532.822,00	4.090.513.475,00	2.531.953.791,00	1.558.559.684,00
Belanja Modal Gedung dan Bangunan BLUD	5.244.500.000,00	4.770.994.450,00	2.833.000.000,00	1.937.994.450,00
Jumlah	115.961.971.515,00	111.616.449.607,00	81.268.687.586,60	30.347.762.020,40

Penjelasan:

Sebab-sebab tinggi rendahnya capaian realisasi dibandingkan anggaran pada Belanja Modal - Gedung dan Bangunan di TA 2023 dan bila dibandingkan dengan realisasi tahun sebelumnya diuraikan diantaranya sebagai berikut:

1. Terjadinya kenaikan pada Belanja Modal Gedung dan Bangunan dikarenakan banyaknya proyek pembangunan dari tahun anggaran 2022 yang berjalan dilanjutkan kembali pada tahun anggaran 2023;
2. Beberapa SKPD melaksanakan pembangunan gedung kerja baru yang mulai dilaksanakan di tahun 2023.

Belanja Modal Gedung dan Bangunan per jenis per SKPD tahun 2023 sebagai berikut:

Tabel 5.42. Belanja Modal Gedung dan Bangunan perjenis per SKPD TA 2023

Belanja Modal Gedung dan Bangunan	Nilai Realisasi (Rp)
Belanja Modal Bangunan Gedung Kantor	23.007.106.162,00
Badan Pengelola Keuangan dan Aset Daerah	179.200.000,00
Badan Pengelola Pajak dan Retribusi Daerah	2.830.223.000,00
Dinas Kependudukan dan Pencatatan Sipil	259.173.500,00
Dinas Kesehatan	4.779.382.000,00
Dinas Komunikasi Informatika, Statistik dan Persandian	134.500.000,00
Dinas Lingkungan Hidup	298.900.000,00
Dinas Pariwisata, Kebudayaan, Kepemudaan dan Olahraga	89.541.400,00
Dinas Pekerjaan Umum dan Penataan Ruang	2.703.438.100,00
Dinas Pendidikan	5.893.776.265,00
Dinas Perhubungan	55.000.000,00
Dinas Pertanian dan Ketahanan Pangan	44.000.000,00
Dinas Perumahan Rakyat, Kawasan Permukiman dan Pertanahan	199.673.000,00
Dinas Sosial	381.000.000,00
Kecamatan Pahandut	124.790.000,00
Kecamatan Rakumpit	398.025.000,00
Kecamatan Sabangau	326.900.000,00
Satuan Polisi Pamong Praja	378.868.910,00
Sekretariat DPRD	3.930.714.987,00
Belanja Modal Bangunan Gudang	0,00
Belanja Modal Bangunan Kesehatan	0,00
Belanja Modal Bangunan Gedung Tempat Ibadah	24.309.028.767,00
Dinas Pendidikan	199.678.572,00
Dinas Pariwisata, Kebudayaan, Kepemudaan dan Olahraga	291.350.195,00
Dinas Perumahan Rakyat, Kawasan Permukiman dan Pertanahan	23.818.000.000,00
Belanja Modal Bangunan Gedung Tempat Pertemuan	149.375.000,00
Kecamatan Rakumpit	149.375.000,00
Belanja Modal Bangunan Gedung Tempat Pendidikan	40.563.768.022,00
Dinas Pendidikan	40.244.502.522,00
Kecamatan Bukit Batu	119.915.500,00

A



PEMERINTAH KOTA PALANGKA RAYA

CATATAN ATAS LAPORAN KEUANGAN (AUDITED)
UNTUK TAHUN YANG BERAKHIR PADA TANGGAL 31 DESEMBER 2023

Belanja Modal Gedung dan Bangunan	Nilai Realisasi (Rp)
Kecamatan Rakumpit	199.350.000,00
Belanja Modal Bangunan Gedung Tempat Olahraga	0,00
Belanja Modal Bangunan Gedung Pertokoan/Koperasi/Pasar	699.728.000,00
Dinas Perdagangan, Koperasi, Usaha Kecil, Menengah dan Perindustrian	699.728.000,00
Belanja Modal Bangunan Gedung untuk Pos Jaga	188.548.225,00
Dinas Pemadam Kebakaran dan Penyelamatan	173.548.225,00
Kecamatan Sabangau	15.000.000,00
Belanja Modal Bangunan Gedung Garasi/Pool	0,00
Belanja Modal Bangunan Gedung Terminal/Pelabuhan/Bandara	477.859.595,00
Dinas Perhubungan	477.859.595,00
Belanja Modal Bangunan Terbuka	951.030.384,00
Dinas Pariwisata, Kebudayaan, Kepemudaan dan Olahraga	729.805.384,00
Kecamatan Jekan Raya	21.875.000,00
Kecamatan Rakumpit	199.350.000,00
Belanja Modal Bangunan Gedung Tempat Kerja Lainnya	1.691.300.000,00
Dinas Lingkungan Hidup	1.221.300.000,00
Dinas Pariwisata, Kebudayaan, Kepemudaan dan Olahraga	470.000.000,00
Belanja Modal Bangunan Fasilitas Umum	418.882.000,00
Dinas Pariwisata, Kebudayaan, Kepemudaan dan Olahraga	98.882.000,00
Dinas Pendidikan	270.000.000,00
Kecamatan Sabangau	50.000.000,00
Belanja Modal Bangunan Parkir	289.028.752,00
Dinas Kependudukan dan Pencatatan Sipil	19.920.000,00
Dinas Pendidikan	225.326.752,00
Kecamatan Bukit Batu	23.782.000,00
Kecamatan Sabangau	20.000.000,00
Belanja Modal Taman	30.800.000,00
Dinas Kependudukan dan Pencatatan Sipil	30.800.000,00
Belanja Modal Bangunan Gedung Tempat Kerja Lainnya	9.153.603.610,00
Kecamatan Sabangau	97.879.750,00
Sekretariat DPRD	9.055.723.860,00
Belanja Modal Rumah Negara Golongan I	99.643.590,00
Dinas Pekerjaan Umum dan Penataan Ruang	99.643.590,00
Belanja Modal Bangunan Gedung Tempat Tinggal Lainnya	344.494.075,00
Kecamatan Bukit Batu	344.494.075,00
Belanja Modal Tugu	380.745.500,00
Dinas Pariwisata, Kebudayaan, Kepemudaan dan Olahraga	380.745.500,00
Belanja Modal Tugu/Tanda Batas Administrasi	0,00
Belanja Modal Pilar/Tugu/Tanda Lainnya	148.035.712,00
Badan Pengelola Keuangan dan Aset Daerah	49.950.000,00
Dinas Kependudukan dan Pencatatan Sipil	32.000.000,00
Dinas Penanaman Modal dan Pelayanan Terpadu Satu Pintu	9.800.000,00
Kecamatan Jekan Raya	2.000.000,00
Kecamatan Sabangau	54.285.712,00
Belanja Modal Pagar	3.942.477.763,00
Dinas Pendidikan	3.090.072.494,00
Dinas Pariwisata, Kebudayaan, Kepemudaan dan Olahraga	330.976.769,00
Dinas Sosial	35.000.000,00
Kecamatan Bukit Batu	188.228.500,00
Kecamatan Rakumpit	298.200.000,00
Belanja Modal Gedung dan Bangunan BLUD	4.770.994.450,00
Dinas Kesehatan	4.770.994.450,00

A.



PEMERINTAH KOTA PALANGKA RAYA

CATATAN ATAS LAPORAN KEUANGAN (AUDITED) UNTUK TAHUN YANG BERAKHIR PADA TANGGAL 31 DESEMBER 2023

Belanja Modal Gedung dan Bangunan	Nilai Realisasi (Rp)
Jumlah	81.268.687.586,60

5.1.2.1.6.4. Belanja Modal Jalan, Jaringan dan Irigasi

Belanja ini merupakan Belanja Modal Jalan, Jaringan dan Irigasi periode 1 Januari 2023 sampai dengan 31 Desember 2023 yang dianggarkan senilai Rp81.142.031.945,00 dan direalisasikan senilai Rp78.792.977.882,00. Realisasi ini menurun senilai Rp94.160.530.968,00 dengan persentase penurunan 54,44% dari realisasi tahun 2022 senilai Rp172.953.508.850,00. Rincian realisasi Belanja Modal Jalan, Jaringan dan Irigasi adalah sebagai berikut:

Tabel 5.43. Belanja Modal Jalan, Jaringan dan Irigasi TA 2023

Uraian	APBD Tahun 2023	Realisasi (Rp)		Bertambah/ Berkurang
	(Rp)	Tahun 2023	Tahun 2022	(Rp)
Belanja Modal Jalan dan Jembatan	58.718.640.827,00	58.020.890.482,00	110.007.475.577,00	-51.986.585.095,00
Belanja Modal Bangunan Air	14.802.111.500,00	13.707.180.872,00	49.222.265.173,00	-35.515.084.301,00
Belanja Modal Instalasi	3.593.150.000,00	3.484.962.718,00	3.961.856.000,00	-476.893.282,00
Belanja Modal Jaringan	3.028.129.618,00	2.607.943.810,00	9.761.912.100,00	-7.153.968.290,00
Belanja Modal Jalan, Jaringan, dan Irigasi BLUD	1.000.000.000,00	972.000.000,00	0,00	972.000.000,00
Jumlah	81.142.031.945,00	78.792.977.882,00	172.953.508.850,00	-94.160.530.968,00

Penjelasan:

Sebab-sebab tinggi rendahnya capaian realisasi dibandingkan anggaran pada Belanja Modal – Jalan, Irigasi dan Jaringan di TA 2023 dan dibandingkan dengan realisasi tahun sebelumnya diuraikan diantaranya sebagai berikut:

1. Disebabkan berkurangnya Belanja Modal Jembatan pada Jalan Desa karena sudah dilaksanakan pada Tahun 2022; dan
2. TA 2022 Dinas PUPR mendapat anggaran bersumber dari dana PEN yang dialokasikan khusus untuk bidang jalan dan drainase.

Belanja Modal Jalan, Jaringan dan Irigasi perjenis per SKPD tahun 2023 sebagai berikut:

Tabel 5.44. Belanja Modal Jalan, Jaringan dan Irigasi perjenis per SKPD TA 2023

Belanja Modal Jalan, Jaringan dan Irigasi	Nilai Realisasi (Rp)
Belanja Modal Jalan Kota	55.059.606.482,00
Dinas Pekerjaan Umum dan Penataan Ruang	46.571.442.966,00
Dinas Perumahan Rakyat, Kawasan Permukiman dan Pertanahan	8.281.703.821,00
Kecamatan Jekan Raya	99.699.000,00
Kecamatan Sabangau	106.760.695,00
Belanja Modal Jalan Desa	1.355.294.351,00
Kecamatan Bukit Batu	756.794.351,00
Kecamatan Rakumpit	598.500.000,00
Belanja Modal Jalan Lainnya	243.210.000,00
Dinas Pekerjaan Umum dan Penataan Ruang	118.160.000,00
Kecamatan Pahandut	125.050.000,00
Belanja Modal Jembatan pada Jalan Kota	403.708.000,00
Dinas Pekerjaan Umum dan Penataan Ruang	403.708.000,00

A.



PEMERINTAH KOTA PALANGKA RAYA

CATATAN ATAS LAPORAN KEUANGAN (AUDITED) UNTUK TAHUN YANG BERAKHIR PADA TANGGAL 31 DESEMBER 2023

Belanja Modal Jalan, Jaringan dan Irigasi	Nilai Realisasi (Rp)
Belanja Modal Jembatan pada Jalan Desa	787.921.649,00
Kecamatan Bukit Batu	190.121.649,00
Kecamatan Pahandut	199.500.000,00
Kecamatan Rakumpit	398.300.000,00
Belanja Modal Jembatan Lainnya	171.150.000,00
Kecamatan Jekan Raya	54.000.000,00
Kecamatan Pahandut	117.150.000,00
Belanja Modal Bangunan Air Irigasi Lainnya	225.191.772,00
Dinas Pendidikan	225.191.772,00
Belanja Modal Bangunan Air Bersih/Air Baku Lainnya	0,00
Belanja Modal Bangunan Pembuang Air Kotor	11.728.109.500,00
Dinas Pekerjaan Umum dan Penataan Ruang	9.537.559.500,00
Dinas Perumahan Rakyat, Kawasan Permukiman dan Pertanahan	2.190.550.000,00
Belanja Modal Bangunan Air Kotor Lainnya	1.753.879.600,00
Dinas Pekerjaan Umum dan Penataan Ruang	1.753.879.600,00
Belanja Modal Instalasi Air Buangan Domestik	0,00
Belanja Modal Instalasi Air Kotor Lainnya	1.396.828.650,00
Dinas Kesehatan	1.396.828.650,00
Belanja Modal Bangunan Penampung Sampah	244.284.000,00
Dinas Pekerjaan Umum dan Penataan Ruang	244.284.000,00
Belanja Modal Instalasi Pengaman Penangkal Petir	0,00
Belanja Modal Instalasi Lain	1.843.850.068,00
Dinas Kesehatan	546.150.000,00
Dinas Lingkungan Hidup	99.700.000,00
Dinas Perumahan Rakyat, Kawasan Permukiman dan Pertanahan	1.198.000.068,00
Belanja Modal Jaringan Induk Distribusi	548.700.000,00
Dinas Perumahan Rakyat, Kawasan Permukiman dan Pertanahan	548.700.000,00
Belanja Modal Jaringan Air Minum Lainnya	1.248.071.000,00
Dinas Pekerjaan Umum dan Penataan Ruang	1.248.071.000,00
Belanja Modal Jaringan Transmisi	0,00
Belanja Modal Jaringan Distribusi	707.500.460,00
Dinas Perumahan Rakyat, Kawasan Permukiman dan Pertanahan	707.500.460,00
Belanja Modal Jaringan Listrik Lainnya	103.672.350,00
Kecamatan Pahandut	83.599.650,00
Sekretariat DPRD	20.072.700,00
Belanja Modal Jalan, Jaringan, dan Irigasi BLUD	972.000.000,00
Dinas Kesehatan	972.000.000,00
Jumlah	78.792.977.882,00

5.1.2.1.6.5. Belanja Modal Aset Tetap Lainnya

Belanja Modal Aset Tetap Lainnya tahun 2023 dianggarkan senilai Rp2.062.642.857,00 dan terealisasi senilai Rp1.992.109.257,00. Realisasi ini mengalami kenaikan senilai Rp1.473.965.195,00 dengan persentase kenaikan 284,47% dari realisasi Belanja Modal Aset Tetap Lainnya tahun 2022 senilai Rp518.144.062,00. Penyajian Belanja Modal Aset Tetap Lainnya tahun 2022 pada Laporan Keuangan Tahun Anggaran 2023 berbeda dengan Laporan Keuangan Tahun Anggaran 2022 karena terdapat perpindahan akun Belanja Modal Aset Lainnya dimana sebelumnya tergabung pada akun Belanja Modal Aset Tetap Lainnya. Rincian realisasi Belanja Modal Aset Tetap Lainnya adalah sebagai berikut:

A.



PEMERINTAH KOTA PALANGKA RAYA

CATATAN ATAS LAPORAN KEUANGAN (AUDITED) UNTUK TAHUN YANG BERAKHIR PADA TANGGAL 31 DESEMBER 2023

Tabel 5.45. Belanja Modal Aset Tetap Lainnya TA 2023

Uraian	APBD Tahun 2023	Realisasi (Rp)		Bertambah/ Berkurang
	(Rp)	Tahun 2023	Tahun 2022	(Rp)
Belanja Modal Bahan Perustakaan	832.500.000,00	794.400.000,00	122.817.085,00	671.582.915,00
Belanja Modal Barang Bercorak Kesenian/Kebudayaan/Olahraga	3.000.000,00	3.000.000,00	0,00	3.000.000,00
Belanja Modal Aset Tetap Dalam Renovasi	27.142.857,00	27.142.857,00	0,00	27.142.857,00
Belanja Modal Aset Tidak Berwujud	0,00	0,00	395.326.977,00	-395.326.977,00
Belanja Modal Aset Tetap Lainnya BLUD	1.200.000.000	1.167.566.400,00	0,00	1.167.566.400,00
	2.062.642.857,00	1.992.109.257,00	518.144.062,00	1.473.965.195,00

Penjelasan:

Sebab-sebab tinggi rendahnya capaian realisasi dibandingkan anggaran pada Belanja Modal Aset Tetap Lainnya di TA 2023 dan dibandingkan dengan realisasi tahun sebelumnya diantaranya terdapat pengembangan aplikasi berupa Pemeliharaan yaitu *Upgrade* Aplikasi BLUE RFID dan *Upgrade* Whatsapp gateway yang masih perlu dikembangkan kembali pada tahun 2023.

Belanja Modal Aset Tetap Lainnya per jenis per SKPD tahun 2023 sebagai berikut:

Tabel 5.46. Belanja Modal Aset Tetap Lainnya per jenis per SKPD TA 2023

Belanja Modal Aset Tetap Lainnya	Nilai Realisasi (Rp)
Belanja Modal Audio Visual	794.400.000,00
Sekretariat DPRD	794.400.000,00
Belanja Modal Tanda Penghargaan Bidang Lainnya	3.000.000,00
Badan Kepegawaian dan Pengembangan Sumber Daya Manusia	3.000.000,00
Belanja Modal Aset Tetap Dalam Renovasi	27.142.857,00
Kecamatan Sabangau	27.142.857,00
Belanja Modal Software	0,00
Belanja Modal Aset Tetap Lainnya BLUD	1.167.566.400,00
Dinas Kesehatan	1.167.566.400,00
Jumlah	1.992.109.257,00

5.1.2.1.6.6. Belanja Modal Aset Lainnya

Belanja Modal Aset Lainnya tahun 2023 dianggarkan senilai Rp60.000.000,00 terealisasi senilai Rp54.593.320,00. Rincian realisasi Belanja Modal Aset Lainnya adalah sebagai berikut:

Tabel 5.47. Belanja Modal Aset Lainnya TA 2023

Uraian	APBD Tahun 2023	Realisasi (Rp)		Bertambah/ Berkurang
	(Rp)	Tahun 2023	Tahun 2022	(Rp)
Belanja Modal Aset Tidak Berwujud-Software	60.000.000,00	54.593.320,00	0,00	54.593.320,00
Jumlah	60.000.000,00	54.593.320,00	0,00	54.593.320,00



PEMERINTAH KOTA PALANGKA RAYA

CATATAN ATAS LAPORAN KEUANGAN (AUDITED)

UNTUK TAHUN YANG BERAKHIR PADA TANGGAL 31 DESEMBER 2023

Penjelasan:

Sebab-sebab tinggi rendahnya capaian realisasi dibandingkan anggaran pada Belanja Modal Aset Lainnya di TA 2023 dan dibandingkan dengan realisasi tahun 2022 yang sebelumnya diuraikan diantaranya sebagai berikut:

1. Mengalami kenaikan pada TA 2023 karena pada tahun 2022 tidak terdapat Belanja Modal Aset Lainnya;
2. Adanya penghematan belanja menyesuaikan dengan kebutuhan.

Belanja Modal Aset Lainnya perjenis per SKPD tahun 2023 sebagai berikut:

Tabel 5.48. Belanja Modal Aset Lainnya per jenis per SKPD TA 2023

Belanja Modal Aset Lainnya	Nilai Realisasi (Rp)
Belanja Modal Aset Tidak Berwujud-Software	54.593.320,00
Badan Kepegawaian dan Pengembangan Sumber Daya Manusia	31.093.320,00
Dinas Perdagangan, Koperasi, Usaha Kecil, Menengah dan Perindustrian	23.500.000,00
Jumlah	54.593.320,00

5.1.2.3. Belanja Tidak Terduga

Belanja Tidak Terduga	Anggaran (Rp)	Realisasi (Rp)		Kenaikan / Penurunan
	2023	2023	2022	
	1.003.454.261,00	930.458.180,00	1.370.931.000,00	440.472.820,00

Belanja Tidak Terduga Tahun 2023 dianggarkan senilai Rp1.003.454.261,00 dan terealisasi senilai Rp930.458.180,00. Realisasi Belanja Tak Terduga mengalami penurunan senilai Rp440.472.820,00 dengan persentase penurunan senilai 32,13% dibandingkan dengan Belanja Tak Terduga Tahun 2022 terealisasi senilai Rp1.370.931.000,00. Adapun penjelasan perbedaan tersebut adalah sebagai berikut.

1. Sebab rendahnya capaian realisasi dibandingkan anggaran pada Belanja Tidak Terduga di TA 2023 dan dibandingkan dengan realisasi tahun sebelumnya karena menyesuaikan dengan kebutuhan;
2. Belanja Tidak Terduga tersebut merupakan belanja yang dikeluarkan dalam rangka Operasi Tanggap Darurat Bencana Kebakaran Hutan dan Lahan di Wilayah Kota Palangka Raya. Pengeluaran belanja tersebut didasarkan pada SK Wali Kota Palangka Raya Nomor 188.45/339/2023 tanggal 29 September 2023.

Pembayaran atas Belanja Tidak Terduga tahun 2023 senilai Rp930.458.180,00 dengan rincian sebagai berikut:

Tabel 5.49. Belanja Tidak Terduga TA 2023

SKPD	Uraian	Nilai Realisasi (Rp)
Badan Pengelola Keuangan dan Aset Daerah	Belanja Tidak Terduga Operasi Tanggap Darurat Bencana Kebakaran Hutan dan Lahan di Wilayah Kota Palangka Raya berdasarkan SK Wali Kota Palangka Raya Nomor 188.45/339/2023 tanggal 29 September 2023	930.458.180,00
Jumlah		930.458.180,00

A.



PEMERINTAH KOTA PALANGKA RAYA

CATATAN ATAS LAPORAN KEUANGAN (AUDITED) UNTUK TAHUN YANG BERAKHIR PADA TANGGAL 31 DESEMBER 2023

5.1.3. Belanja Transfer

Belanja Transfer	Anggaran (Rp)	Realisasi (Rp)		Kenaikan / Penurunan
	2023	2023	2022	
	246.689.756,00	245.000.000,00	485.000.000,00	

Pada tahun 2023 Belanja Transfer berupa belanja bantuan keuangan dianggarkan senilai Rp246.689.756,00 dan terealisasi senilai Rp245.000.000,00 menurun senilai Rp240.000.000,00 dengan persentase 49,48% dari realisasi transfer bantuan keuangan tahun 2022 senilai Rp485.000.000,00.

Tabel 5.50. Belanja Transfer TA 2023

Uraian	Anggaran Tahun 2023	Realisasi (Rp)		Bertambah/ Berkurang	
		Tahun 2023	Tahun 2022	2023 – 2022	%
Belanja Bantuan Keuangan Khusus Daerah Kabupaten/Kota ke Provinsi	246.689.756,00	245.000.000,00	485.000.000,00	-240.000.000,00	-49,48
Jumlah	246.689.756,00	245.000.000,00	485.000.000,00	-240.000.000,00	-49,48

Penjelasan:

1. Sebab rendahnya capaian realisasi dibandingkan anggaran pada Transfer Bantuan Keuangan di TA 2023 dan dibandingkan dengan realisasi tahun sebelumnya karena menyesuaikan dengan ketentuan Belanja Bantuan Keuangan yang berlaku;
2. Transfer Bantuan Keuangan tersebut merupakan pembayaran sewa transponder satelit tahun anggaran 2023 kontribusi Pemerintah Kota Palangka Raya kepada Provinsi Kalimantan Tengah yang didasarkan pada Keputusan Gubernur Kalimantan Tengah Nomor 188.44/01/2023 tanggal 2 Januari 2023.

Belanja Transfer per jenis per SKPD tahun 2023 sebagai berikut:

Tabel 5.51. Belanja Transfer perjenis per SKPD TA 2023

Belanja Bantuan Keuangan	Nilai Realisasi (Rp)
Belanja Bantuan Keuangan Khusus Daerah Kabupaten/Kota ke Provinsi	245.000.000,00
Badan Pengelola Keuangan dan Aset Daerah	245.000.000,00
Jumlah	245.000.000,00

5.1.4. Pembiayaan

Pada tahun 2023, Pemerintah Kota Palangka Raya melalui Badan Pengelola Keuangan dan Aset Daerah menganggarkan Pembiayaan senilai Rp225.049.116.990,00 dan terealisasikan pembiayaan senilai Rp225.040.324.552,80. Realisasi ini menurun senilai Rp65.324.938.921,20 dengan persentase penurunan 22,50% dari realisasi pembiayaan tahun 2022 sebesar Rp290.365.263.474,00. Rincian dapat dilihat pada tabel berikut:



PEMERINTAH KOTA PALANGKA RAYA

CATATAN ATAS LAPORAN KEUANGAN (AUDITED)
UNTUK TAHUN YANG BERAKHIR PADA TANGGAL 31 DESEMBER 2023

Tabel 5.52. Pembiayaan TA 2023

Uraian	Anggaran Tahun 2023 (Rp)	Realisasi (Rp)		Bertambah/ Berkurang	
		Tahun 2023	Tahun 2022	2023 - 2022	%
Penerimaan Pembiayaan	291.635.828.331,00	291.625.078.331,80	329.251.152.675,0	-37.626.074.343,20	-11,43
Pengeluaran Pembiayaan	66.586.711.341,00	66.584.753.779,00	38.885.889.201,00	27.698.864.578,00	71,23
Jumlah	225.049.116.990,00	225.040.324.552,80	290.365.263.474,00	-65.324.938.921,20	-22,50

5.1.4.1. Penerimaan Pembiayaan

Penerimaan Pembiayaan	Anggaran (Rp)	Realisasi (Rp)		Kenaikan / Penurunan
	2023	2023	2022	
	291.635.828.331,00	291.625.078.331,80	329.251.152.675,00	-37.626.074.343,20

Penerimaan Pembiayaan tahun 2023 dianggarkan senilai Rp291.635.828.331,00 dan terealisasi senilai Rp291.625.078.331,80. Realisasi ini mengalami penurunan senilai Rp37.626.074.343,20 dengan persentase penurunan senilai 11,43% dari realisasi Penerimaan Pembiayaan tahun 2022 senilai Rp329.251.152.675,00. Rincian dapat dilihat pada tabel berikut ini:

Tabel 5.53. Penerimaan Pembiayaan TA 2023

Uraian	Anggaran Tahun 2023 (Rp)	Realisasi (Rp)		Bertambah/ Berkurang	
		Tahun 2023	Tahun 2022	2023 - 2022	%
Penggunaan SILPA	291.635.828.331,00	291.625.078.331,80	234.132.229.675,00	-57.492.848.656,80	-24,56
Penerimaan Pinjaman Daerah	0,00	0,00	95.118.923.000,00	-95.118.923.000,00	-100,00
Jumlah	291.635.828.331,00	291.625.078.331,80	329.251.152.675,00	-37.626.074.343,20	-11,43

5.1.4.1.1. Penggunaan Sisa Lebih Perhitungan Anggaran Tahun Sebelumnya

Penggunaan SILPA pada tahun 2023 dianggarkan senilai Rp291.635.828.331,00 dan terealisasi senilai Rp291.625.078.331,80. Realisasi ini mengalami kenaikan senilai Rp57.492.848.656,80 dengan persentase kenaikan senilai 24,56% dari realisasi Penggunaan SILPA tahun 2022 senilai Rp234.132.229.675,00.

Pada tahun 2023 terdapat koreksi pada Pelampauan Penerimaan PAD-Penerimaan Komisi, Potongan, atau Bentuk Lain tahun anggaran 2022 yaitu pengembalian kas Bank Kalteng atas kesalahan pemindahbukuan oleh Bank Kalteng pada tahun 2022 yang diketahui dan di debit dari rekening kas umum daerah senilai Rp10.750.000,00 pada tanggal 27 Januari 2023. Rincian dapat dilihat pada tabel berikut ini:



PEMERINTAH KOTA PALANGKA RAYA

CATATAN ATAS LAPORAN KEUANGAN (AUDITED) UNTUK TAHUN YANG BERAKHIR PADA TANGGAL 31 DESEMBER 2023

Tabel 5.54. Penggunaan SILPA Tahun Sebelumnya TA 2023

Uraian	Anggaran Tahun 2023 (Rp)	Realisasi (Rp)		Bertambah/ Berkurang	
		Tahun 2023	Tahun 2022	2023 - 2022	%
Pelampauan Penerimaan PAD	0,00	-10.750.000,00	0,00	-10.750.000,00	-100,00
Sisa Dana Akibat Tidak Tercapainya Capaian Target Kinerja dan Sisa Dana Pengeluaran Pembiayaan	291.635.828.331,00	291.625.078.331,80	234.132.229.675,00	57.503.598.656,80	24,56
Jumlah	291.635.828.331,00	291.625.078.331,80	234.132.229.675,00	57.492.848.656,80	24,56

5.1.4.1.2. Penerimaan Pinjaman Daerah

Pada tahun 2023 tidak terdapat perjanjian Pinjaman Daerah sehingga Pemerintah Kota Palangka Raya tidak menganggarkan Penerimaan Pinjaman Daerah sedangkan pada tahun 2022 terdapat realisasi senilai Rp95.118.923.000,00 atau mengalami penurunan sebanyak 100%. Rincian dapat dilihat pada tabel berikut ini:

Tabel 5.55. Penerimaan Pinjaman Daerah TA 2023

Uraian	Anggaran Tahun 2023 (Rp)	Realisasi (Rp)		Bertambah/ Berkurang	
		Tahun 2023	Tahun 2022	2023 - 2022	%
Pinjaman Daerah dari Lembaga Keuangan Bank (LKB)	0,00	0,00	95.118.923.000,00	-95.118.923.000,00	-100,00
Jumlah	0,00	0,00	95.118.923.000,00	-95.118.923.000,00	-100,00

5.1.4.2. Pengeluaran Pembiayaan

Pengeluaran Pembiayaan	Anggaran (Rp)	Realisasi (Rp)		Kenaikan / Penurunan
	2023	2023	2022	
	66.586.711.341,00	66.584.753.779,00	38.885.889.201,00	27.698.864.578,00

Pengeluaran Pembiayaan tahun 2023 dianggarkan senilai Rp66.586.711.341,00 dan terealisasi senilai Rp66.584.753.779,00. Realisasi ini mengalami kenaikan senilai Rp27.698.864.578,00 dengan persentase kenaikan senilai 71,23% dari realisasi Pengeluaran Pembiayaan tahun 2022 senilai Rp38.885.889.201,00. Rincian dapat dilihat pada tabel berikut ini:

Tabel 5.56. Pengeluaran Pembiayaan TA 2023

Uraian	Anggaran Tahun 2023 (Rp)	Realisasi (Rp)		Bertambah/ Berkurang	
		Tahun 2023	Tahun 2022	2023 - 2022	%
Penyertaan Modal Daerah	10.507.500.000,00	10.507.500.000,00	17.995.000.000,00	-7.487.500.000,00	-41,60
Pembayaran Cicilan Pokok Utang yang Jatuh Tempo	56.079.211.341,00	56.077.253.779,00	20.890.889.201,00	35.188.322.140,00	62,75
Jumlah	66.586.711.341,00	66.584.753.779,00	38.885.889.201,00	27.698.864.578,00	71,23



PEMERINTAH KOTA PALANGKA RAYA

CATATAN ATAS LAPORAN KEUANGAN (AUDITED) UNTUK TAHUN YANG BERAKHIR PADA TANGGAL 31 DESEMBER 2023

5.1.4.2.1. Penyertaan Modal Daerah

Penyertaan Modal Daerah	Anggaran (Rp)	Realisasi (Rp)		Kenaikan / Penurunan
	2023	2023	2022	
	10.507.500.000,00	10.507.500.000,00	17.995.000.000,00	7.487.500.000,00

Penyertaan Modal Daerah tahun 2023 dianggarkan senilai Rp10.507.500.000,00 dan terealisasi senilai Rp10.507.500.000,00. Realisasi ini mengalami penurunan senilai Rp27.698.864.578,00 dengan persentase penurunan senilai 41,61% dari realisasi Penyertaan Modal Daerah tahun 2022 senilai Rp17.995.000.000,00. Rincian dapat dilihat pada tabel berikut ini:

Tabel 5.573. Penyertaan Modal Daerah pada Badan Usaha Milik Daerah (BUMD) TA 2023

Uraian	Anggaran Tahun 2023 (Rp)	Realisasi (Rp)		Bertambah/ Berkurang	
		2023	2022	2023-2022	%
PDAM	0,00	0,00	13.000.000.000,00	-13.000.000.000,00	-100
PT. Bank Pembangunan Daerah Kalimantan Tengah	10.507.500.000,00	10.507.500.000,00	4.995.000.000,00	5.512.500.000,00	110,36
PDIM	0,00	0,00	0,00	0,00	0
PT. Jamkrida	0,00	0,00	0,00	0,00	0
Jumlah	10.507.500.000,00	10.507.500.000,00	17.995.000.000,00	-7.487.500.000,00	-41,61

Penjelasan:

- Pemerintah Kota Palangka Raya pada TA 2023 telah melakukan penyertaan modal pada PT. Bank Pembangunan Daerah Kalimantan Tengah sebesar Rp10.507.500.000,00 yang didasarkan pada Peraturan Daerah Kota Palangka Raya Nomor 16 Tahun 2019 tentang perubahan kedua atas Peraturan Daerah Kota Palangka Raya Nomor 5 Tahun 2014 tentang Penyertaan Modal Pemko Palangka Raya kepada PT Bank Pembangunan Daerah Kalimantan Tengah. Berdasarkan Akta Notaris Win Aditya Aribawa, SH., M.Kn Tanggal 08 Mei 2023 Berita Acara Rapat Umum Pemegang Saham Tahunan Tahun Buku 2022 PT. Bank Kalteng diungkapkan Pemerintah Kota Palangka Raya merupakan pemegang saham perseroan sebanyak 10.000 (sepuluh ribu) lembar saham dengan nilai nominal sebesar Rp10.000.000,00 atau seluruhnya sebesar Rp100.000.000.000,00.
- Adapun landasan hukum penyertaan modal pada BUMD lainnya yaitu:
 - kepada Perusahaan Daerah Air Minum berdasarkan Peraturan Daerah Kota Palangka Raya Nomor 2 Tahun 2018 tentang perubahan kedua atas Peraturan Daerah Kota Palangka Raya Nomor 15 Tahun 2007 tentang Penyertaan Modal Pemko Palangka Raya kepada Perusahaan Daerah Air Minum;
 - kepada Perusahaan Daerah Isen Mulang berdasarkan Peraturan Daerah Kota Palangka Raya Nomor 8 Tahun 2013 tentang Penyertaan Modal Pemko Palangka Raya kepada Perusahaan Daerah Isen Mulang; dan
 - kepada Jamkrida berdasarkan Peraturan Daerah Kota Palangka Raya Nomor 4 Tahun 2017 tentang Perubahan atas Peraturan Daerah Kota Palangka Raya Nomor 14 Tahun 2014 tentang Penyertaan Modal Pemerintah Kota Palangka Raya pada Perseroan Terbatas Penjaminan Kredit Daerah Provinsi Kalimantan Tengah. Berdasarkan Akta Notaris Dery Aryanto, S.H., M.Kn Tanggal 26 Juni 2023 Berita Acara Rapat Umum Pemegang Saham (RUPS) Tahunan PT. Jamkrida Kalteng Tahun



PEMERINTAH KOTA PALANGKA RAYA

CATATAN ATAS LAPORAN KEUANGAN (AUDITED)

UNTUK TAHUN YANG BERAKHIR PADA TANGGAL 31 DESEMBER 2023

Buku 2022 Nomor: 21 diungkapkan Pemerintah Kota Palangka Raya memegang dan memiliki 300 (tiga ratus) saham Perseroan dengan nilai nominal sebesar Rp3.000.000.000,00 atau sebanyak 3,47% porsi kepemilikan.

5.1.4.2.2 Pembayaran Cicilan Pokok Utang yang Jatuh Tempo

Pembayaran Cicilan Pokok Utang yang Jatuh Tempo	Anggaran (Rp)	Realisasi (Rp)		Kenaikan / Penurunan
	2023	2023	2022	
	56.079.211.341,00	56.077.253.779,00	20.890.889.201,00	35.186.364.578,00

Pembayaran Cicilan Pokok Utang yang Jatuh Tempo tahun 2023 dianggarkan senilai Rp56.079.211.341,00 dan terealisasi senilai Rp56.077.253.779,00. Realisasi ini mengalami kenaikan senilai Rp35.186.364.578,00 dengan persentase kenaikan senilai 168,42% dari realisasi Pembayaran Cicilan Pokok Utang yang Jatuh Tempo tahun 2022 senilai Rp20.890.889.201,00. Rincian dapat dilihat pada tabel berikut ini:

Tabel 5.58. Pembayaran Cicilan Pokok Utang yang Jatuh Tempo TA 2023

Uraian	Anggaran Tahun 2023 (Rp)	Realisasi (Rp)		Bertambah/ Berkurang	
		2023	2022	2023-2022	%
Pembayaran Pinjaman Daerah dari Pemerintah Pusat	1.385.000.000,00	1.383.423.067,00	10.499.061.519,00	-9.115.638.452,00	-86,82
Pembayaran Pinjaman dari Lembaga Keuangan Bukan Bank (LKBB)	54.694.211.341,00	54.693.830.712,00	10.391.827.682,00	44.302.003.030,00	426,32
Jumlah	56.079.211.341,00	56.077.253.779,00	20.890.889.201,00	35.186.364.578,00	168,43

Penjelasan:

Pemerintah Kota Palangka Raya pada TA 2023 telah membayar cicilan/kewajiban atas Pinjaman Daerah yang diterima dari:

1. Pemerintah Pusat yaitu *The International Bank for Reconstruction and Development* – USDRP sebesar Rp1.383.423.067,00 dari total nilai pinjaman sebesar Rp20.751.346.000,00 sehingga sampai dengan saat ini sisa Pinjaman Daerah dari Pemerintah Pusat yang masih tercatat dalam Neraca Pemerintah Daerah sebesar Rp6.917.115.333,40. Pembayaran Tagihan Pokok Kewajiban Jatuh Tempo Untuk Pinjaman No. SLA-1223/DSMI/2009 Pemerintah Kota Palangka Raya dibayarkan dua kali setahun dengan tanggal jatuh tempo setiap tanggal 20 Mei dan 20 November; dan
2. Lembaga Keuangan Bukan Bank (LKBB) yaitu PT Sarana Multi Infrastruktur (Persero) - Program PEN sebesar Rp54.693.830.712,00 dari total nilai pinjaman sebesar Rp127.618.923.000,00 sehingga sampai saat ini sisa Pinjaman Daerah dari LKBB yang masih tercatat dalam Neraca Pemerintah Daerah sebesar Rp54.693.815.384,00. Pembayaran Kewajiban Pokok Pinjaman dalam Rangka Mendukung Program PEN Pemerintah Kota Palangka Raya dibayarkan setiap bulan sekali selama dua belas bulan atau setahun.



PEMERINTAH KOTA PALANGKA RAYA

CATATAN ATAS LAPORAN KEUANGAN (AUDITED) UNTUK TAHUN YANG BERAKHIR PADA TANGGAL 31 DESEMBER 2023

Tabel 5.59. Pembayaran Cicilan Pokok Utang yang Jatuh Tempo TA 2023

Uraian	Nilai Realisasi (Rp)
PT Sarana Multi Infrastruktur (Persero) - Program PEN	54.693.830.712,00
Pembayaran Pokok Utang	54.693.830.712,00
The International Bank for Reconstruction and Development - USDRP	1.383.423.067,00
Pembayaran Pokok Utang	1.383.423.067,00
Jumlah	56.077.253.779,00

5.1.5. Sisa Lebih/(Kurang) Pembiayaan Anggaran – SiLPA/(SiKPA)

Berikut ini merupakan penjelasan dari halaman muka Laporan Keuangan atas LRA untuk Pos Sisa Lebih/(Kurang) Pembiayaan Anggaran TA 2023 yang dapat dirinci sebagai berikut:

Tabel 5.60. SiLPA TA 2023

Uraian	Nilai (Rp)
SiLPA APBD	
- Tidak Tercapainya Target Penerimaan PAD	-7.532.126.667,15
- Pelampauan Penerimaan Pendapatan Transfer	32.299.859.128,00
- Tidak Tercapainya Target Penerimaan Lain-Lain Pendapatan Daerah yang sah	-452.829.910,00
- Penghematan Belanja	133.479.604.994,15
- Koreksi SiLPA Tahun Sebelumnya	-10.750.000,00
- Pelampauan Target Penerimaan Pembiayaan	0,80
- Tidak Terealisasinya Pengeluaran Pembiayaan Berupa Pembayaran Cicilan Pokok Utang yang Jatuh Tempo	1.957.562,00
Jumlah	157.785.715.107,80

Adapun perhitungan SiLPA berdasarkan Pendapatan, Belanja dan Pembiayaan adalah sebagai berikut:

Tabel 5.61. Perhitungan SiLPA TA 2023

Uraian	Tahun 2023			Tahun 2022
	Anggaran	Realisasi	%	Realisasi
Pendapatan Daerah	1.234.981.142.750,00	1.259.296.045.300,85	101,97	1.296.024.933.960,28
Pendapatan Asli Daerah	195.912.771.950,00	188.380.645.282,85	96,16	276.970.679.295,13
Pendapatan Transfer	1.027.102.599.180,00	1.059.402.458.308,00	103,14	1.008.421.628.847,70
Lain-lain Pendapatan Daerah Yang Sah	11.965.771.620,00	11.512.941.710,00	96,22	10.632.625.817,45
Belanja Daerah	1.460.030.259.740,00	1.326.550.654.745,85	90,86	1.294.754.369.102,48
Belanja Operasi	1.145.873.773.258,00	1.044.031.428.999,85	91,11	970.862.123.244,88
Belanja Modal	312.906.342.465,00	281.343.767.566,00	89,91	322.036.314.857,60
Belanja Tidak Terduga	1.003.454.261,00	930.458.180,00	92,73	1.370.931.000,00
Belanja Transfer	246.689.756,00	245.000.000,00	99,32	485.000.000,00
Surplus/Defisit	-225.049.116.990,00	-67.254.609.445,00	29,88	1.270.564.857,80
Pembiayaan Daerah	225.049.116.990,00	225.040.324.552,80	100,00	290.365.263.474,00
Penerimaan Pembiayaan	291.635.828.331,00	291.625.078.331,80	100,00	329.251.152.675,00



PEMERINTAH KOTA PALANGKA RAYA

CATATAN ATAS LAPORAN KEUANGAN (AUDITED) UNTUK TAHUN YANG BERAKHIR PADA TANGGAL 31 DESEMBER 2023

Uraian	Tahun 2023			Tahun 2022
	Anggaran	Realisasi	%	Realisasi
Pengeluaran Pembiayaan	66.586.711.341,00	66.584.753.779,00	100,00	38.885.889.201,00
Sisa Lebih Pembiayaan Anggaran	0,00	157.785.715.107,80	0,00	291.635.828.331,80

Penjelasan:

- Berdasarkan perhitungan di atas, Pemerintah Kota Palangka Raya pada TA 2023 memiliki SiLPA sebesar Rp157.785.715.107,80 dari nilai SiLPA tersebut terdapat SiLPA Terikat dan SiLPA Non-Terikat yang diuraikan sebagai berikut:

Tabel 5.62. Rincian SiLPA Berdasarkan Penggunaan TA 2023

No.	Uraian	Nilai
	Dana SiLPA Terikat:	
1.	Dana pada Kas di Bendahara Penerimaan	15.682.278,00
2.	Dana pada Kas di BLUD	43.582.817.213,14
3.	Dana pada Kas Dana BOS	981.786.363,10
4.	Dana pada Kas Dana Kapitasi pada FKTP	564.433.524,78
5.	Dana pada Kas Dana BOK Puskesmas	3.547.362.105,00
6.	Dana pada Kas Dana Bansos Pendidikan	217.511,00
7.	Dana pada Kas di Kas Daerah yang didalamnya memuat dana:	
	a. Sisa Dana Transfer Pusat – Dana Bagi Hasil (DBH)	8.250.851.000,00
	b. Sisa Dana Transfer Pusat – Dana Alokasi Umum (DAU)	13.666.849.425,00
	c. Hibah Air Minum	1.752.906.664,00
	d. Sisa Dana Transfer Pusat – Insentif Fiskal	172.768.744,00
	e. Sisa Dana Transfer Pusat – DAK Non Fisik	4.558.390.754,00
	f. Sisa Dana Transfer Pusat – Dana Kelurahan	17.614.193,00
	g. Sisa Dana Transfer Pusat – DAK Fisik	2.211.094.681,00
	Dana SiLPA Non-Terikat	
	Dana pada Kas di Kas Daerah yang di dalamnya memuat dana Pelampauan Pendapatan dan Sisa Dana Transfer	78.462.940.651,78
	Jumlah SILPA Tahun Anggaran 2023	157.785.715.107,80

- Rincian keberadaan SiLPA tersebut sebagai berikut:

Tabel 5.63. Rincian SILPA Berdasarkan Keberadaan TA 2023

No.	Uraian	Nilai	SKPD Pengelola
1.	Kas di Kas Daerah	109.093.416.112,78	BPKAD selaku BUD
2.	Kas di Bendahara Penerimaan	15.059.278,00	Badan Pengelola Pajak dan Retribusi Daerah
		623.000,00	Dinas Kesehatan
3.	Kas di BLUD	34.539.892,00	Puskesmas Pahandut
		43.548.277.321,14	Rumah Sakit Tipe D Kota Palangka Raya
4.	Kas Dana BOS	981.786.363,10	Dinas Pendidikan
5.	Kas Dana Kapitasi pada FKTP	564.433.524,78	Dinas Kesehatan
6.	Kas Lainnya yang terdiri dari:		
	a. Kas Dana BOK Puskesmas	3.207.462.079,00	Dinas Kesehatan

A.



PEMERINTAH KOTA PALANGKA RAYA

CATATAN ATAS LAPORAN KEUANGAN (AUDITED) UNTUK TAHUN YANG BERAKHIR PADA TANGGAL 31 DESEMBER 2023

No.	Uraian	Nilai	SKPD Pengelola
1.	Kas di Kas Daerah	109.093.416.112,78	BPKAD selaku BUD
2.	Kas di Bendahara Penerimaan	15.059.278,00	Badan Pengelola Pajak dan Retribusi Daerah
		623.000,00	Dinas Kesehatan
		339.900.026,00	Puskesmas Pahandut
	b. Kas Dana Bansos Pendidikan	217.511,00	Dinas Pendidikan
	Jumlah	157.785.715.107,80	

Jumlah SiLPA tersebut di atas sama dengan nilai Saldo Kas Akhir dalam LAK sebagaimana dijelaskan dalam CaLK terkait Penjelasan Pos-pos LAK pada Poin 5.5. dan juga telah sama dengan Saldo Anggaran Lebih Akhir sebagaimana dijelaskan dalam CaLK terkait Penjelasan Pos-pos LPSAL pada Poin 5.2.

5.2. LAPORAN PERUBAHAN SALDO ANGGARAN LEBIH

Laporan Perubahan SAL	Tahun 2023	Tahun 2022	Bertambah/Berkurang	
	(Rp)	(Rp)	(Rp)	%
	157.785.715.107,80	291.635.828.331,80	-133.865.795.502,00	-45,90

Laporan perubahan saldo anggaran lebih merupakan laporan yang menyajikan informasi saldo yang berasal dari akumulasi SiLPA/SiKPA tahun-tahun anggaran sebelumnya dan tahun berjalan serta penyesuaian lain yang diperkenankan. LP SAL Pemerintah Kota Palangka Raya senilai Rp157.785.715.107,80 diungkapkan dan dijelaskan sebagai berikut:

Tabel 5.64. Perhitungan LPSAL TA 2023

	Uraian	Tahun 2023 (Rp)	Tahun 2022 (Rp)
1	Saldo Anggaran Lebih Awal	291.635.828.331,80	234.132.229.675,00
2	Penggunaan SAL sebagai Penerimaan Pembiayaan Tahun Berjalan	291.625.078.331,80	234.132.229.675,00
3	Sub Total (1 – 2)	10.750.000,00	0,00
4	Sisa Lebih/Kurang Pembiayaan Anggaran (SILPA/SIKPA)	157.785.715.107,80	291.635.828.331,80
5	Sub Total (3 + 4)	157.796.465.107,80	291.635.828.331,80
6	Koreksi Kesalahan Pembukuan Tahun Sebelumnya	-10.750.000,00	0,00
7	Lain-lain	0,00	0,00
8	Saldo Anggaran Lebih Akhir (5 + 6 7)	157.785.715.107,80	291.635.828.331,80

Pada tahun 2023 terdapat koreksi Sisa Lebih Perhitungan Anggaran tahun sebelumnya yaitu koreksi atas kesalahan pemindahbukuan oleh Bank Kalteng yang mengkreditkan Rp10.750.000,00 ke Rekening Kas Umum Daerah yang seharusnya ke rekening Pihak Ketiga. Atas nilai Rp10.750.000,00 tersebut, Pemerintah Kota Palangka Raya telah mencatatnya sebagai Penerimaan Komisi, Potongan, atau Bentuk Lain pada tahun 2022.



PEMERINTAH KOTA PALANGKA RAYA

CATATAN ATAS LAPORAN KEUANGAN (AUDITED) UNTUK TAHUN YANG BERAKHIR PADA TANGGAL 31 DESEMBER 2023

5.3. NERACA

Neraca disusun berdasarkan peraturan yang berlaku dan disesuaikan dengan Standar Akuntansi Pemerintahan. Posisi Neraca per 31 Desember 2023 dan 2022 Pemerintah Kota Palangka Raya secara umum sebagai berikut:

Tabel 5.65. Neraca per 31 Desember 2023 dan 2022

Uraian	Realisasi (Rp)		Bertambah/ Kurang (Rp)	%
	2023	2022		
Aset	4.370.090.643.175,89	4.188.199.837.866,48	181.890.805.309,41	4,34
Kewajiban	62.816.461.165,93	120.587.692.594,05	-57.771.231.428,12	-47,91
Ekuitas	4.307.274.182.009,96	4.067.612.145.272,43	239.662.036.737,53	5,89

Dalam Neraca tahun 2023 terdapat penurunan yang cukup signifikan, dikarenakan mulai tahun 2015 diberlakukan akrual basis. Dalam akrual basis diperhitungkan nilai penyusutan aset dan penyisihan piutang, beban dibayar dimuka dan pendapatan diterima dimuka.

5.3.1. Aset

Aset	Tahun 2023 (Rp)	Tahun 2022 (Rp)	Bertambah/ Berkurang (Rp)
	4.370.090.643.175,89	4.188.199.837.866,48	181.890.805.309,41

Jumlah Aset mengalami penurunan dibandingkan tahun anggaran 2022 sebesar Rp181.890.805.309,41 menjadi Rp4.370.090.643.175,89 pada tahun anggaran 2023 yang terdiri dari Aset Lancar senilai Rp279.917.025.982,16, Investasi Jangka Panjang senilai Rp89.247.948.451,41, Aset Tetap Netto senilai Rp3.729.474.872.381,85 dan Aset Lainnya Netto senilai Rp271.450.796.360,47.

5.3.1.1. Aset Lancar

Aset Lancar	Tahun 2023 (Rp)	Tahun 2022 (Rp)	Bertambah/ Berkurang (Rp)
	279.917.025.982,16	420.231.485.035,84	-140.314.459.053,68

Diklasifikasikan ke dalam aset lancar yaitu aset yang diharapkan segera untuk direalisasikan, dipakai atau dimiliki untuk dijual dalam waktu 12 (dua belas) bulan sejak tanggal pelaporan, serta berupa kas dan setara kas. Aset lancar yang dimiliki oleh Pemerintah Kota Palangka Raya yang terdiri dari Kas di Kas Daerah, Kas di Bendahara Penerimaan, Kas di Bendahara Pengeluaran, Kas di Badan Layanan Umum Daerah, Kas di Bendahara BOS, Kas di Bendahara FKTP, Kas Lainnya, piutang pajak, piutang retribusi, Piutang Lain-lain PAD yang Sah, Piutang Transfer, Piutang Lainnya, Penyisihan Piutang, Beban dibayar dimuka, Bagian Lancar Tuntutan Ganti Rugi dan persediaan.



PEMERINTAH KOTA PALANGKA RAYA

CATATAN ATAS LAPORAN KEUANGAN (AUDITED) UNTUK TAHUN YANG BERAKHIR PADA TANGGAL 31 DESEMBER 2023

5.3.1.1.1. Kas di Kas Daerah

Kas di Kas Daerah	Tahun 2023 (Rp)	Tahun 2022 (Rp)	Bertambah/ Berkurang (Rp)
	109.093.416.112,78	138.549.911.495,93	-29.456.495.383,15

Nomor Rekening Kas Daerah 1000-101-170757 di Bank Pembangunan Kalimantan Tengah. Posisi saldo per 31 Desember 2023 senilai Rp109.093.416.112,78. Pada tahun 2023 terdapat koreksi atas kesalahan pemindahbukuan oleh Bank Kalteng yang mengkreditkan Rp10.750.000,00 ke Rekening Kas Umum Daerah yang seharusnya ke rekening Pihak Ketiga. Atas nilai Rp10.750.000,00 tersebut, Pemerintah Kota Palangka Raya telah mencatatnya sebagai Penerimaan Komisi, Potongan, atau Bentuk Lain pada tahun 2022. Selain itu juga terdapat kesalahan transfer oleh Bank Kalteng senilai Rp1.100.190,00 dan Rp450.000,00 dengan total senilai Rp1.550.190,00 ke Rekening Kas Umum Daerah Kota Palangka Raya yang seharusnya ke Rekening Kas Umum Daerah Provinsi Kalimantan Tengah. Namun sampai 31 Desember 2023 saldo senilai Rp1.550.190,00 belum dikoreksi, sehingga diakui sebagai Penerimaan Komisi, Potongan, atau Bentuk Lain.

5.3.1.1.2. Kas di Bendahara Penerimaan

Kas di Bendahara Penerimaan	Tahun 2023 (Rp)	Tahun 2022 (Rp)	Bertambah/ Berkurang (Rp)
	15.682.278,00	256.404,00	15.425.874,00

Saldo kas di bendahara penerimaan per 31 Desember 2022 bernilai Rp256.404,00. Pada tahun 2023 terdapat saldo kas bendahara penerimaan senilai Rp15.682.278,00 yang belum disetorkan ke Kas Daerah yaitu:

1. Pendapatan PBB-P2 senilai Rp12.394.451,00 (Bendahara Penerimaan BPPRD) disetorkan ke Kas Daerah pada tanggal 2 Januari 2024 senilai Rp12.394.451,00;
2. Pendapatan denda PBB-P2 senilai Rp2.664.827,00 (Bendahara Penerimaan BPPRD) disetorkan ke Kas Daerah pada tanggal 2 Januari 2024 senilai Rp2.664.827,00; dan
3. Pendapatan retribusi pelayanan kesehatan senilai Rp623.000,00 (Bendahara Penerimaan Pembantu Puskesmas Kayon) disetorkan ke Kas Daerah pada tanggal 30 April 2024 senilai Rp623.000,00.

Atas poin 1 dan 2, per 31 Desember 2023 uang berada di Kantor Pos atas pembayaran dari Wajib Pajak.

5.3.1.1.3. Kas di Bendahara Pengeluaran

Kas di Kas Bendahara Pengeluaran	Tahun 2023 (Rp)	Tahun 2022 (Rp)	Bertambah/ Berkurang (Rp)
	0,00	60.240,00	-60.240,00

Saldo Kas di Bendahara Pengeluaran per 31 Desember 2023 senilai Rp0,00. Terdapat rekening PPTK yang masih aktif per 31 Desember 2023 dengan rincian sebagai berikut:



PEMERINTAH KOTA PALANGKA RAYA

CATATAN ATAS LAPORAN KEUANGAN (AUDITED) UNTUK TAHUN YANG BERAKHIR PADA TANGGAL 31 DESEMBER 2023

Tabel 5.66. Daftar Rekening PPTK Aktif per 31 Desember 2023

No	Nomor Rekening	Tanggal Pembukaan Rekening	Nama Pemilik Rekening	Saldo per 31 Desember 2023	Keterangan
1	1000202050122	14/03/2022	PPTK MUTASI DSIK BKPSDM KOTA P RAYA	101.316,00	Rekening aktif, saldo merupakan uang setoran awal saat pembukaan rekening.
2	1000202166714	02/03/2022	PPTK BIDANG RENBANG BPPRD	15.201,00	Rekening ditutup tanggal 28 Februari 2024.
3	1000202166902	02/03/2022	PPTK SEKRETARIAT BADAN BPPRD	162.180,00	Rekening dibuka oleh mantan Sekretaris BPPRD saat menjabat sebagai PPTK; rekening ditutup tanggal 14 Mei 2024.
4	1000202169912	22/04/2022	PPTK PUSKESMAS MENTENG	96.589,00	AKTIF
5	1000101000032	08/06/2021	DPKP PPTK KOTA PALANGKA RAYA	707,00	Rekening aktif per 31 Desember.
6	1000102006271	22/04/2022	PUSKESMAS KALAMPANGAN PPTK	-	Rekening aktif per 31 Desember.
7	1000102006374	04/07/2022	PPTK PUSKESMAS MARINA PERMAI	-	Rekening aktif per 31 Desember.
8	1000102006411	27/06/2022	PPTK UPT PUSKESMAS RAKUMPIT	1.254.750,00	Rekening aktif, saldo merupakan uang servis kendaraan dan biaya fotocopy yang didahulukan menggunakan uang pribadi.
9	1000202088060	20/12/2019	EKO MANALDI	148.349,26	Rekening aktif, saldo merupakan uang pribadi yang disetorkan saat pembukaan rekening
10	1000102220022	31/03/2023	PPTK RSUD KOTA PALANGKA RAYA	3.501.000,00	Rekening aktif, saldo telah ditarik pada 4 Januari 2024 untuk belanja benda pos yang didahulukan PPTK sebelumnya.

5.3.1.1.4. Kas di Badan Layanan Umum Daerah

Kas di BLUD	Tahun 2023 (Rp)	Tahun 2022 (Rp)	Bertambah/Berkurang (Rp)
	43.582.817.213,14	152.051.080.848,14	-108.468.263.635,00

Saldo Kas di BLUD per 31 Desember 2023 senilai Rp43.582.817.213,14 terdiri dari saldo kas pada Badan Layanan Umum Daerah RSUD Kota Palangka Raya senilai Rp43.548.277.321,14 dan pada BLUD UPT. Puskesmas Pahandut senilai Rp34.539.892,00. Rinciannya adalah sebagai berikut:

Tabel 5.67. Dana BLUD

No.	BLUD	Saldo Awal 1 Jan 2023 (Rp)	Pendapatan (Rp)	Belanja (Rp)	Saldo Akhir 31 Des 2023 (Rp)
1.	Puskesmas Pahandut	133.123.825,00	2.705.589.005,00	2.804.172.938,00	34.539.892,00
2.	Rumah Sakit Tipe D Kota Palangka Raya	151.917.957.023,14	4.056.518.803,00	112.426.198.505,00	43.548.277.321,14
Jumlah		152.051.080.848,14	6.762.107.808,00	115.230.371.443,00	43.582.817.213,14

A.



PEMERINTAH KOTA PALANGKA RAYA

CATATAN ATAS LAPORAN KEUANGAN (AUDITED) UNTUK TAHUN YANG BERAKHIR PADA TANGGAL 31 DESEMBER 2023

Terdapat perbedaan nilai signifikan antara pendapatan dan belanja pada Rumah Sakit Tipe D Kota Palangka Raya karena penggunaan SiLPA BLUD Tahun Sebelumnya yang dipergunakan untuk Belanja Barang dan Jasa BLUD serta Belanja Modal Peralatan dan Mesin BLUD yang diperlukan pada TA 2023.

5.3.1.1.4.1. Kas di BLUD Puskesmas Pahandut

BLUD UPT Puskesmas Pahandut ditetapkan dengan Peraturan Wali Kota Palangka Raya Nomor 63 Tahun 2020 tanggal 30 Desember 2020 tentang Pemanfaatan Pendapatan pada Badan Layanan Umum Daerah Unit Pelaksana Teknis Pusat Kesehatan Masyarakat Pahandut Kota Palangka Raya. Saldo Kas di BLUD Puskesmas Pahandut per 31 Desember 2023 senilai Rp34.539.892,00 berupa rekening giro pada Bank Kalteng nomor rekening 1000102001006 dengan nama Badan Layanan Umum Daerah UPT Puskesmas Pahandut.

Sejak tahun 2021 Pendapatan Jasa Giro BLUD pada Puskesmas Pahandut telah disetorkan ke RKUD, namun akan dipindahbukukan kembali dari RKUD ke rekening BLUD sesuai Berita Acara Rekonsiliasi atas Penyetoran Jasa Giro ke Kas Daerah dari Puskesmas Pahandut Kota Palangka Raya tanggal 6 Mei 2024 dengan rincian sebagai berikut:

Tabel 5.68. Jasa Giro BLUD Puskesmas Pahandut

No	Tahun	Nomor Rekening	Nilai (Rp)
1.	2021	1000102001006	4.971.443,00
2.	2022	1000102001006	2.124.262,00
3.	2023	1000102001006	5.950.128,00
	Jumlah		13.045.833,00

Adapun rincian atas pendapatan dan belanja BLUD UPT Puskesmas Pahandut 31 Desember 2023 sebagai berikut:

Tabel 5.69. Rincian atas Saldo BLUD UPT Puskesmas Pahandut per 31 Desember 2023

No.	Uraian	Tahun 2023 (Rp)	Tahun 2022 (Rp)
I.	Saldo Awal	133.123.825,00	282.471.865,00
II.	Pendapatan	2.705.589.005,00	2.276.297.417,00
1.	Jasa Layanan Umum	452.380.100,00	384.399.917,00
2.	Dana Kapitasi JKN	2.253.208.905,00	1.891.897.500,00
III.	Belanja Operasi BLUD	2.804.172.938,00	2.425.645.457,00
1.	Belanja Pegawai	0,00	0,00
2.	Belanja Barang dan Jasa	2.722.971.438,00	2.333.960.527,00
3.	Belanja Modal	81.201.500,00	91.684.930,00
4.	Belanja JKN	0,00	0,00
	Saldo per 31 Desember	34.539.892,00	133.123.825,00

5.3.1.1.4.2. Kas di BLUD RSUD

BLUD RSUD Kota Palangka Raya ditetapkan dengan Peraturan Wali Kota Palangka Raya Nomor 58 Tahun 2014 tanggal 31 Desember 2014 tentang Pembentukan Rumah Sakit Umum Kelas D Kota Palangka Raya. Saldo Kas di BLUD RSUD per 31 Desember 2023 senilai Rp43.548.277.321,14 terdiri dari saldo kas tunai pada bendahara penerimaan BLUD senilai Rp7.742.300,00 dan berupa rekening giro senilai Rp43.540.535.021,14. Saldo rekening giro pada masing-masing rekening adalah sebagai berikut:

A.



PEMERINTAH KOTA PALANGKA RAYA

CATATAN ATAS LAPORAN KEUANGAN (AUDITED) UNTUK TAHUN YANG BERAKHIR PADA TANGGAL 31 DESEMBER 2023

Tabel 5.70. Rincian Saldo Rekening Giro BLUD RSUD per 31 Desember 2023

No	Nama Rekening	Nomor Rekening	Nilai (Rp)
1.	Badan Layanan Umum Daerah RSUD Kota Palangka Raya	1000102000752	43.540.535.021,14
2.	RSUD Palangka Raya	1000102002421	0,00
	Jumlah		43.540.535.021,14

Sejak tahun 2021 Pendapatan Jasa Giro BLUD pada RSUD Kota Palangka Raya telah disetorkan ke RKUD, namun akan dipindahbukukan kembali dari RKUD ke rekening BLUD sesuai Berita Acara Rekonsiliasi atas Penyetoran Jasa Giro ke Kas Daerah dari RSUD Kota Palangka Raya tanggal 6 Mei 2024 dengan rincian sebagai berikut:

Tabel 5.71. Jasa Giro BLUD RSUD

No	Tahun	Nomor Rekening	Nilai (Rp)
1.	2021	1000102000752	561.340.806,00
2.	2021	1000102002421	84.202,00
3.	2022	1000102000752	2.147.632.090,00
4.	2022	1000102002421	4.641.021,00
5.	2023	1000102000752	1.858.476.744,00
6.	2023	1000102002421	1.983.268,00
	Jumlah		4.574.158.131,00

Kas di BLUD RSUD senilai Rp43.548.277.321,14 per 31 Desember 2023 dengan rincian atas pendapatan dan belanja BLUD RSUD Kota Palangka Raya sebagai berikut:

Tabel 5.72. Rincian Saldo BLUD RSUD Kota Palangka Raya 31 Desember 2023

No.	Uraian	Tahun 2023 (Rp)	Tahun 2022 (Rp)
I	Saldo Awal	151.917.957.023,14	103.843.754.210,14
II	Pendapatan Daerah	4.056.518.803,00	113.248.756.563,00
1.	Jasa Layanan Pasien Umum	729.739.738,00	665.902.608,00
2.	Klaim INA/CBGS	2.894.334.965,00	60.909.984.796,00
3.	Klaim COVID-19	32.675.500,00	45.872.970.000,00
4.	Hasil Kerja Sama	29.865.000,00	103.822.100,00
5.	Pendapatan BLUD yang Sah	0,00	15.288.499,00
6.	SWAB Mou	348.903.600,00	5.680.788.560,00
7.	Klaim Jasa Raharja	21.000.000,00	0,00
III	Belanja Daerah	112.426.198.505,00	65.174.553.750,00
1.	Belanja Pegawai	289.320.000,00	1.737.420.675,00
2.	Belanja Barang dan Jasa	61.153.790.761,00	48.315.697.977,00
3.	Belanja Modal	50.983.087.744,00	15.121.435.098,00
	Jumlah (I+II-III)	43.548.277.321,14	151.917.957.023,14

5.3.1.1.5. Kas di Bendahara BOS

Kas di Bendahara BOS	Tahun 2023 (Rp)	Tahun 2022 (Rp)	Bertambah/ Berkurang (Rp)
	981.786.363,10	905.774.431,25	76.011.931,85



PEMERINTAH KOTA PALANGKA RAYA

CATATAN ATAS LAPORAN KEUANGAN (AUDITED) UNTUK TAHUN YANG BERAKHIR PADA TANGGAL 31 DESEMBER 2023

Nilai tersebut merupakan kas dana BOS per 31 Desember 2023 pada Dinas Pendidikan senilai Rp981.786.363,10. Sisa kas dana BOS terdiri dari dana BOS SDN, SMPN, SMAN, SMKN, dan SLBN. Dengan rincian pada tabel berikut:

Tabel 5.73. Kas Dana BOS

No.	Penerima Dana BOS dan BOP	Saldo Awal 1 Jan 2023 (Rp)	Pendapatan (Rp)	Belanja (Rp)	Saldo Akhir 31 Des 2023 (Rp)
1.	SDN BOS Reguler	38.588.137,00	16.946.438.099,00	16.850.787.493,00	134.238.743,00
2.	SDN BOS Kinerja	0,00	655.000.000,00	655.000.000,00	0,00
3.	SMPN BOS Reguler	30.740.186,15	8.807.303.386,00	8.826.942.060,15	11.101.512,00
4.	SMPN BOS Kinerja	0,00	390.000.000,00	390.000.000,00	0,00
5.	BOS SMAN, SMKN, dan SLBN	836.446.108,10	0,00	0,00	836.446.108,10
6.	BOP PAUD TK Negeri Reguler	0,00	223.800.000,00	223.800.000,00	0,00
7.	BOP Pendidikan Kesetaraan Reguler	0,00	222.500.000,00	222.500.000,00	0,00
Jumlah		905.774.431,25	27.245.041.485,00	27.169.029.553,15	981.786.363,10

Berdasarkan surat dari Sekretaris Daerah Provinsi Kalimantan Tengah Nomor: 900/61/KEUDA/2018, tanggal 6 Januari 2018, hal: Pemberitahuan Tindak Lanjut penyelesaian P3D. Bahwa saldo awal di luar SDN, SMPN 1 Januari 2017 masih harus tetap dicatat di Pemerintah Kabupaten/Kota sampai dengan Berita Acara Khusus Perubahan Lampiran ditandatangani oleh masing-masing kepala daerah, sebagaimana diatur dalam Pasal 4 dan Pasal 5 Berita Acara Serah Terima yang telah ditandatangani di tahun 2016.

Rincian Dana BOS dan BOP per penerima dapat dirinci sebagai berikut:

5.3.1.1.5.1. Kas Dana BOS Reguler SDN

Kas Dana BOS Reguler SDN	Tahun 2023 (Rp)	Tahun 2022 (Rp)	Bertambah/ Berkurang (Rp)
	134.238.743,00	38.588.137,00	95.650.606,00

Saldo kas dana BOS Reguler SDN per 31 Desember 2023 pada Dinas Pendidikan senilai Rp134.238.743,00 dengan rincian sebagai berikut:

Tabel 5.74. Dana BOS Reguler SDN

No.	Penerima Dana BOS	Saldo Awal 1 Jan 2023 (Rp)	Pengembalian (Rp)	Pendapatan (Rp)	Belanja (Rp)	Saldo Akhir 31 Des 2023 (Rp)
1	SDN 1 PALANGKA	1.648,00	0,00	180.898.829,00	166.628.838,00	14.271.639,00
2	SDN 2 PALANGKA	122.670,00	0,00	296.887.694,00	297.000.000,00	10.364,00
3	SDN 3 PALANGKA	12.313,00	0,00	105.287.687,00	105.290.000,00	10.000,00
4	SDN 4 PALANGKA	-	0,00	160.200.000,00	160.200.000,00	0,00
5	SDN 5 PALANGKA	1.166.855,00	0,00	98.733.145,00	99.900.000,00	0,00
6	SDN 6 PALANGKA	1.239.676,00	0,00	287.660.324,00	287.430.589,00	1.469.411,00
7	SDN 7 PALANGKA	12.303,00	0,00	139.487.697,00	139.494.100,00	5.900,00
8	SDN 8 PALANGKA	-	0,00	90.900.000,00	90.900.000,00	0,00
9	SDN 9 PALANGKA	86.194,00	0,00	170.922.321,00	163.969.215,00	7.039.300,00

**PEMERINTAH KOTA PALANGKA RAYA****CATATAN ATAS LAPORAN KEUANGAN (AUDITED)**
UNTUK TAHUN YANG BERAKHIR PADA TANGGAL 31 DESEMBER 2023

No.	Penerima Dana BOS	Saldo Awal 1 Jan 2023 (Rp)	Pengembalian (Rp)	Pendapatan (Rp)	Belanja (Rp)	Saldo Akhir 31 Des 2023 (Rp)
10	SDN 10 PALANGKA	43.792,00	0,00	123.256.208,00	123.300.000,00	0,00
11	SDN 11 PALANGKA	363.009,00	0,00	173.336.991,00	173.116.717,00	583.283,00
12	SDN 12 PALANGKA	32.669,00	0,00	62.967.331,00	62.855.000,00	145.000,00
13	SDN 13 PALANGKA	84.595,00	0,00	143.015.405,00	143.100.000,00	0,00
14	SDN 1 MENTENG	156,00	0,00	281.699.844,00	281.700.000,00	0,00
15	SDN 2 MENTENG	1.146.246,00	0,00	303.956.009,00	305.033.270,00	68.985,00
16	SDN 3 MENTENG	30.284,00	0,00	91.769.716,00	91.800.000,00	0,00
17	SDN 4 MENTENG	14.555.789,00	0,00	531.744.211,00	545.859.055,00	440.945,00
18	SDN 5 MENTENG	8.945,00	0,00	409.491.055,00	408.479.066,00	1.020.934,00
19	SDN 6 MENTENG	-	0,00	266.400.000,00	266.400.000,00	0,00
20	SDN 7 MENTENG	20.331,00	0,00	229.479.669,00	229.483.000,00	17.000,00
21	SDN 8 MENTENG	3.049.758,00	0,00	493.750.242,00	496.800.000,00	0,00
22	SDN 9 MENTENG	1.827.394,00	0,00	272.672.606,00	274.500.000,00	0,00
23	SDN PERCOBAAN	76.242,00	0,00	608.323.758,00	608.331.416,00	68.584,00
24	SDN 1 BUKIT TUNGGAL	1.571,00	0,00	383.398.429,00	383.332.990,00	67.010,00
25	SDN 2 BUKIT TUNGGAL	99.572,00	0,00	201.500.428,00	201.600.000,00	0,00
26	SDN 3 BUKIT TUNGGAL	0,00	0,00	336.600.000,00	336.600.000,00	0,00
27	SDN 4 BUKIT TUNGGAL	0,00	0,00	336.600.000,00	336.600.000,00	0,00
28	SDN 5 BUKIT TUNGGAL	59.480,00	0,00	440.040.520,00	440.100.000,00	0,00
29	SDN 6 BUKIT TUNGGAL	88.310,00	5.339.656,00	482.311.690,00	478.621.984,00	9.117.672,00
30	SDN 7 BUKIT TUNGGAL	0,00	0,00	378.000.000,00	377.861.516,00	138.484,00
31	SDN 8 BUKIT TUNGGAL	699,00	0,00	196.200.000,00	196.200.000,00	699,00
32	SDN 1 PETUK KATIMPUN	90.971,00	0,00	43.109.029,00	43.200.000,00	0,00
33	SDN 2 PETUK KATIMPUN	0,00	0,00	131.400.000,00	130.817.959,00	582.041,00
34	SDN 3 PETUK KATIMPUN	281.541,00	0,00	190.628.459,00	190.740.000,00	170.000,00
35	SDN 1 PANARUNG	46.614,00	0,00	305.053.386,00	304.220.520,00	879.480,00
36	SDN 2 PANARUNG	16.278,00	0,00	112.483.722,00	112.500.000,00	0,00
37	SDN 3 PANARUNG	2.928,00	0,00	164.697.072,00	164.700.000,00	0,00
38	SDN 4 PANARUNG	0,00	0,00	180.900.000,00	180.900.000,00	0,00
39	SDN 5 PANARUNG	41.452,00	0,00	219.558.548,00	219.600.000,00	0,00
40	SDN 6 PANARUNG	1.626.601,00	0,00	292.673.399,00	294.300.000,00	0,00

A.

**PEMERINTAH KOTA PALANGKA RAYA****CATATAN ATAS LAPORAN KEUANGAN (AUDITED)**

UNTUK TAHUN YANG BERAKHIR PADA TANGGAL 31 DESEMBER 2023

No.	Penerima Dana BOS	Saldo Awal 1 Jan 2023 (Rp)	Pengembalian (Rp)	Pendapatan (Rp)	Belanja (Rp)	Saldo Akhir 31 Des 2023 (Rp)
41	SDN 7 PANARUNG	18.091,00	0,00	214.181.909,00	214.200.000,00	0,00
42	SDN 1 LANGKAI	291.339,00	0,00	185.108.960,00	185.400.299,00	0,00
43	SDN 3 LANGKAI	34.512,00	0,00	248.365.488,00	248.376.864,00	23.136,00
44	SDN 5 LANGKAI	0,00	0,00	72.000.000,00	72.000.000,00	0,00
45	SDN 6 LANGKAI	70.000,00	0,00	244.730.000,00	244.800.000,00	0,00
46	SDN 7 LANGKAI	0,00	0,00	93.600.000,00	93.600.000,00	0,00
47	SDN 8 LANGKAI	5.526,00	0,00	202.500.000,00	202.362.326,00	143.200,00
48	SDN 9 LANGKAI	18.808,00	0,00	88.181.192,00	87.950.133,00	249.867,00
49	SDN 10 LANGKAI	0,00	0,00	101.700.000,00	101.630.940,00	69.060,00
50	SDN 11 LANGKAI	0,00	0,00	477.000.000,00	472.063.481,00	4.936.519,00
51	SDN 12 LANGKAI	1.145.096,00	0,00	343.554.904,00	344.512.170,00	187.830,00
52	SDN 1 PAHANDUT	0,00	0,00	207.000.000,00	205.986.000,00	1.014.000,00
53	SDN 2 PAHANDUT	131.150,00	0,00	121.368.850,00	121.500.000,00	0,00
54	SDN 3 PAHANDUT	60.252,00	0,00	116.039.748,00	115.856.100,00	243.900,00
55	SDN 4 PAHANDUT	192.506,00	0,00	55.765.868,00	55.108.628,00	849.746,00
56	SDN 5 PAHANDUT	14.285,00	0,00	62.985.715,00	62.552.476,00	447.524,00
57	SDN 6 PAHANDUT	1.741,00	0,00	68.398.259,00	67.836.964,00	563.036,00
58	SDN 7 PAHANDUT	4.000,00	0,00	216.896.000,00	216.900.000,00	0,00
59	SDN 8 PAHANDUT	2.060.063,00	0,00	86.139.937,00	88.189.768,00	10.232,00
60	SDN 1 PAHANDUT SEBERANG	34.125,00	0,00	161.965.875,00	162.000.000,00	0,00
61	SDN 1 TANJUNG PINANG	0,00	0,00	18.000.000,00	18.000.000,00	0,00
62	SDN 3 TANJUNG PINANG	0,00	0,00	122.400.000,00	122.400.000,00	0,00
63	SDN 1 TUMBANG RUNGAN	0,00	0,00	87.300.000,00	87.287.800,00	12.200,00
64	SDN 1 KERENG BANGKIRAI	0,00	0,00	287.100.000,00	287.100.000,00	0,00
65	SDN 2 KERENG BANGKIRAI	62.323,00	0,00	217.737.677,00	217.799.239,00	761,00
66	SDN 3 KERENG BANGKIRAI	169.884,00	0,00	266.230.116,00	266.400.000,00	0,00
67	SDN 1 KALAMPANGAN	225.316,00	0,00	233.050.605,00	233.275.921,00	0,00
68	SDN 1 DANAU TUNDAI	66.000,00	0,00	26.934.000,00	27.000.000,00	0,00
69	SDN 1 BERENG BENGKEL	59.000,00	0,00	98.941.000,00	99.000.000,00	0,00
70	SDN 1 SABARU	0,00	77.673.150,00	405.000.000,00	403.523.799,00	79.149.351,00
71	SDN 1 KAMELOH BARU	0,00	0,00	61.200.000,00	61.200.000,00	0,00
72	SDN 1 TANGKILING	19.311,00	0,00	91.780.689,00	91.800.000,00	0,00
73	SDN 2 TANGKILING	0,00	0,00	131.400.000,00	131.149.111,00	250.889,00
74	SDN 3 TANGKILING	477.831,00	0,00	78.722.169,00	79.200.000,00	0,00
75	SDN 4 TANGKILING	0,00	0,00	55.800.000,00	55.800.000,00	0,00

A.



PEMERINTAH KOTA PALANGKA RAYA

CATATAN ATAS LAPORAN KEUANGAN (AUDITED)
UNTUK TAHUN YANG BERAKHIR PADA TANGGAL 31 DESEMBER 2023

No.	Penerima Dana BOS	Saldo Awal 1 Jan 2023 (Rp)	Pengembalian (Rp)	Pendapatan (Rp)	Belanja (Rp)	Saldo Akhir 31 Des 2023 (Rp)
76	SDN 1 MARANG	6.359,00	0,00	89.993.641,00	89.067.052,00	932.948,00
77	SDN 2 MARANG	95.000,00	0,00	46.705.000,00	46.725.772,00	74.228,00
78	SDN 1 BANTURUNG	250.294,00	0,00	88.849.706,00	89.040.000,00	60.000,00
79	SDN 2 BANTURUNG	19.039,00	0,00	126.880.961,00	125.122.701,00	1.777.299,00
80	SDN 1 TUMBANG TAHAI	678.256,00	0,00	130.721.744,00	130.606.464,00	793.536,00
81	SDN 2 TUMBANG TAHAI	0,00	0,00	54.000.000,00	53.806.690,00	193.310,00
82	SDN 3 TUMBANG TAHAI	0,00	0,00	56.700.000,00	56.700.000,00	0,00
83	SDN 1 SEI GOHONG	0,00	0,00	53.100.000,00	52.008.000,00	1.092.000,00
84	SDN 2 SEI GOHONG	66.883,00	0,00	55.733.117,00	55.696.410,00	103.590,00
85	SDN 1 KANARAKAN	83.500,00	0,00	44.016.500,00	44.100.000,00	0,00
86	SDN 1 HABARING HURUNG	5.931.011,00	0,00	79.109.989,00	82.873.150,00	2.167.850,00
87	SDN 1 PAGER JAYA	3.750,00	0,00	73.796.250,00	71.714.000,00	2.086.000,00
88	SDN 1 PETUK BUKIT	0,00	0,00	83.700.000,00	83.700.000,00	0,00
89	SDN 2 PETUK BUKIT	30.000,00	0,00	40.470.000,00	39.800.000,00	700.000,00
90	SDN 1 PETUK BARUNAI	0,00	0,00	34.200.000,00	34.200.000,00	0,00
91	SDN 2 PETUK BARUNAI	0,00	0,00	113.400.000,00	113.400.000,00	0,00
92	SDN 1 MUNGKU BARU	0,00	0,00	85.500.000,00	85.500.000,00	0,00
93	SDN 1 BUKIT SUA	26.000,00	0,00	53.974.000,00	54.000.000,00	0,00
94	SDN 1 GAUNG BARU	0,00	0,00	31.500.000,00	31.500.000,00	0,00
95	SDN 1 PANJEHANG	0,00	0,00	54.000.000,00	54.000.000,00	0,00
Jumlah		38.588.137,00	83.012.806,00	16.863.425.293,00	16.850.787.493,00	134.238.743,00

5.3.1.1.5.2. Kas Dana BOS Reguler SMPN

Kas Dana BOS Reguler SMPN	Tahun 2023 (Rp)	Tahun 2022 (Rp)	Bertambah/ Berkurang (Rp)
	11.101.512,00	30.740.186,15	-19.638.674,15

Saldo kas dana BOS Reguler SMPN per 31 Desember 2023 pada Dinas Pendidikan senilai Rp11.101.512,00 dengan rincian sebagai berikut:



PEMERINTAH KOTA PALANGKA RAYA

CATATAN ATAS LAPORAN KEUANGAN (AUDITED)
UNTUK TAHUN YANG BERAKHIR PADA TANGGAL 31 DESEMBER 2023

Tabel 5.75. Dana BOS Reguler SMPN

No.	Penerima Dana BOS	Saldo Awal 1 Jan 2023 (Rp)	Pendapatan (Rp)	Belanja (Rp)	Saldo Akhir 31 Des 2023 (Rp)
1	SMPN 1 PALANGKA RAYA	2.740.251,00	935.871.320,00	938.611.571,00	0,00
2	SMPN 2 PALANGKA RAYA	501.895,00	1.097.298.105,00	1.097.800.000,00	0,00
3	SMPN 3 PALANGKA RAYA	25.291.391,00	1.132.060.609,00	1.146.942.596,00	10.409.404,00
4	SMPN 4 PALANGKA RAYA	0,00	280.500.000,00	280.500.000,00	0,00
5	SMPN 5 PALANGKA RAYA	65.294,45	350.834.706,00	350.900.000,45	0,00
6	SMPN 6 PALANGKA RAYA	210.623,00	906.189.377,00	906.400.000,00	0,00
7	SMPN 7 PALANGKA RAYA	0,00	424.600.000,00	424.600.000,00	0,00
8	SMPN 8 PALANGKA RAYA	483.513,00	1.157.996.487,00	1.157.903.452,00	576.548,00
9	SMPN 9 PALANGKA RAYA	977.863,00	707.422.137,00	708.284.440,00	115.560,00
10	SMPN 10 PALANGKA RAYA	0,00	66.000.000,00	66.000.000,00	0,00
11	SMPN 11 PALANGKA RAYA	60.000,00	346.440.000,00	346.500.000,00	0,00
12	SMPN 12 PALANGKA RAYA	6.800,00	245.293.200,00	245.300.000,00	0,00
13	SMPN 13 PALANGKA RAYA	0,00	135.300.000,00	135.300.000,00	0,00
14	SMPN 14 PALANGKA RAYA	3.455,00	335.496.545,00	335.500.000,00	0,00
15	SMPN 15 PALANGKA RAYA	-	61.600.000,00	61.600.000,00	0,00
16	SMPN 16 PALANGKA RAYA	116.100,00	189.083.900,00	189.200.000,00	0,00
17	SMPN SATU ATAP 1 PALANGKA RAYA	0,70	97.900.000,00	97.900.000,70	0,00
18	SMPN SATU ATAP 2 PALANGKA RAYA	0,00	37.400.000,00	37.400.000,00	0,00
19	SMPN SATU ATAP 3 PALANGKA RAYA	0,00	44.000.000,00	44.000.000,00	0,00
20	SMPN SATU ATAP 4 PALANGKA RAYA	113.000,00	46.087.000,00	46.200.000,00	0,00
21	SMPN SATU ATAP 5 PALANGKA RAYA	0,00	66.000.000,00	66.000.000,00	0,00
22	SMPN SATU ATAP 6 PALANGKA RAYA	100.000,00	12.000.000,00	12.100.000,00	0,00
23	SMPN SATU ATAP 7 PALANGKA RAYA	0,00	20.900.000,00	20.900.000,00	0,00
24	SMPN SATU ATAP 8 PALANGKA RAYA	70.000,00	49.430.000,00	49.500.000,00	0,00
25	SMPN SATU ATAP 9 PALANGKA RAYA	0,00	61.600.000,00	61.600.000,00	0,00
Jumlah		30.740.186,15	8.807.303.386,00	8.826.942.060,15	11.101.512,00

5.3.1.1.5.3. Kas Dana BOS Kinerja SDN

Kas Dana BOS Kinerja SDN	Tahun 2023 (Rp)	Tahun 2022 (Rp)	Bertambah/ Berkurang (Rp)
	0,00	0,00	0,00

Saldo kas dana BOS Kinerja SDN per 31 Desember 2023 pada Dinas Pendidikan senilai Rp0,00 dengan rincian sebagai berikut:

A.



PEMERINTAH KOTA PALANGKA RAYA

CATATAN ATAS LAPORAN KEUANGAN (AUDITED) UNTUK TAHUN YANG BERAKHIR PADA TANGGAL 31 DESEMBER 2023

Tabel 5.76. Dana BOS Kinerja SDN

No.	Penerima Dana BOS	Saldo Awal 1 Jan 2023 (Rp)	Pendapatan (Rp)	Belanja (Rp)	Saldo Akhir 31 Des 2023 (Rp)
1	SDN 5 PALANGKA	0,00	22.500.000,00	22.500.000,00	0,00
2	SDN 8 PALANGKA	0,00	45.000.000,00	45.000.000,00	0,00
3	SDN 1 MENTENG	0,00	45.000.000,00	45.000.000,00	0,00
4	SDN 4 MENTENG	0,00	25.000.000,00	25.000.000,00	0,00
5	SDN 9 MENTENG	0,00	80.000.000,00	80.000.000,00	0,00
6	SDN PERCOBAAN	0,00	25.000.000,00	25.000.000,00	0,00
7	SDN 3 BUKIT TUNGAL	0,00	22.500.000,00	22.500.000,00	0,00
8	SDN 1 PANARUNG	0,00	45.000.000,00	45.000.000,00	0,00
9	SDN 3 LANGKAI	0,00	25.000.000,00	25.000.000,00	0,00
10	SDN 8 LANGKAI	0,00	50.000.000,00	50.000.000,00	0,00
11	SDN 2 PAHANDUT	0,00	22.500.000,00	22.500.000,00	0,00
12	SDN 4 PAHANDUT	0,00	22.500.000,00	22.500.000,00	0,00
13	SDN 6 PAHANDUT	0,00	22.500.000,00	22.500.000,00	0,00
14	SDN 1 PAHANDUT SEBERANG	0,00	22.500.000,00	22.500.000,00	0,00
15	SDN 1 TANJUNG PINANG	0,00	22.500.000,00	22.500.000,00	0,00
16	SDN 1 KALAMPANGAN	0,00	45.000.000,00	45.000.000,00	0,00
17	SDN 1 SABARU	0,00	22.500.000,00	22.500.000,00	0,00
18	SDN 2 MARANG	0,00	22.500.000,00	22.500.000,00	0,00
19	SDN 1 PETUK BARUNAI	0,00	22.500.000,00	22.500.000,00	0,00
20	SDN 1 MUNGKU BARU	0,00	22.500.000,00	22.500.000,00	0,00
21	SDN 1 PANJEHANG	0,00	22.500.000,00	22.500.000,00	0,00
Jumlah		0,00	655.000.000,00	655.000.000,00	0,00

5.3.1.1.5.4. Kas Dana BOS Kinerja SMPN

Kas Dana BOS Kinerja SMPN	Tahun 2023 (Rp)	Tahun 2022 (Rp)	Bertambah/ Berkurang (Rp)
	0,00	0,00	0,00

Saldo kas dana BOS Kinerja SMPN per 31 Desember 2023 pada Dinas Pendidikan senilai Rp0,00 dengan rincian sebagai berikut:

Tabel 5.77. Dana BOS Kinerja SMPN

No.	Penerima Dana BOS	Saldo 1 Jan 2023 (Rp)	Pendapatan (Rp)	Belanja (Rp)	Saldo 31 Des 2023 (Rp)
1	SMPN 2 PALANGKA RAYA	0,00	25.000.000,00	25.000.000,00	0,00
2	SMPN 5 PALANGKA RAYA	0,00	35.000.000,00	35.000.000,00	0,00
3	SMPN 9 PALANGKA RAYA	0,00	120.000.000,00	120.000.000,00	0,00
4	SMPN SATU ATAP 2 PALANGKA RAYA	0,00	35.000.000,00	35.000.000,00	0,00
5	SMPN SATU ATAP 4 PALANGKA RAYA	0,00	70.000.000,00	70.000.000,00	0,00
6	SMPN SATU ATAP 5 PALANGKA RAYA	0,00	35.000.000,00	35.000.000,00	0,00
7	SMPN SATU ATAP 6 PALANGKA RAYA	0,00	70.000.000,00	70.000.000,00	0,00
Jumlah		0,00	390.000.000,00	390.000.000,00	0,00

5.3.1.1.5.5. Kas Dana BOS SMAN, SMKN, dan SLBN

Kas Dana BOS SMAN, SMKN, dan SLBN	Tahun 2023 (Rp)	Tahun 2022 (Rp)	Bertambah/ Berkurang (Rp)
	836.446.108,10	836.446.108,10	0,00

A.



PEMERINTAH KOTA PALANGKA RAYA

CATATAN ATAS LAPORAN KEUANGAN (AUDITED)

UNTUK TAHUN YANG BERAKHIR PADA TANGGAL 31 DESEMBER 2023

Saldo kas dana BOS SMAN, SMKN, dan SLBN per 31 Desember 2023 pada Dinas Pendidikan senilai Rp836.446.108,10. Atas hal tersebut, belum ada tindak lanjut sehingga masih dicatat sebagai Kas di Bendahara BOS sampai dengan tahun 2023 dengan rincian sebagai berikut:

Tabel 5.78. Dana BOS SMAN, SMKN, dan SLBN

No.	Penerima Dana BOP	Penyaluran Dana	Saldo 1 Jan 2023 (Rp)	Saldo 31 Des 2023 (Rp)
1	SMAN - 5 PALANGKA RAYA	DANA BOS PROVINSI	1.800.000,00	1.800.000,00
		DANA BOS PUSAT	21.500.000,00	21.500.000,00
2	SMAN - 6 PALANGKA RAYA	DANA BOS PROVINSI	1.399.604,00	1.399.604,00
		DANA BOS PUSAT	16.305.818,00	16.305.818,00
3	SMKN - 1 PALANGKA RAYA	DANA BOS PROVINSI	472.458,60	472.458,60
		DANA BOS PUSAT	98.580.984,00	98.580.984,00
4	SMKN - 6 PALANGKA RAYA	DANA BOS PROVINSI	802.394,00	802.394,00
		DANA BOS PUSAT	100.000,00	100.000,00
5	SMKN - 8 PALANGKA RAYA	DANA BOS PROVINSI	615.999,00	615.999,00
		DANA BOS PUSAT	7.000.000,00	7.000.000,00
6	SMAN - 1 PALANGKA RAYA	DANA BOS PUSAT	122.500.000,00	122.500.000,00
7	SMAN - 2 PALANGKA RAYA	DANA BOS PUSAT	94.500.000,00	94.500.000,00
8	SMAN - 3 PALANGKA RAYA	DANA BOS PUSAT	98.000.000,00	98.000.000,00
9	SMAN - 4 PALANGKA RAYA	DANA BOS PUSAT	87.500.000,00	87.500.000,00
10	SMAN - 7 PALANGKA RAYA	DANA BOS PUSAT	200.000,00	200.000,00
11	SMAN - 10 PALANGKA RAYA	DANA BOS PUSAT	7.000.000,00	7.000.000,00
12	SMKN - 2 PALANGKA RAYA	DANA BOS PUSAT	231.000.020,00	231.000.020,00
13	SMKN - 3 PALANGKA RAYA	DANA BOS PUSAT	31.268.915,00	31.268.915,00
14	SMKN - 4 PALANGKA RAYA	DANA BOS PUSAT	14.900.000,00	14.900.000,00
15	SMKN - 5 PALANGKA RAYA	DANA BOS PUSAT	191,00	191,00
16	SMKN - 7 PALANGKA RAYA	DANA BOS PUSAT	100.000,00	100.000,00
17	SLBN - 1 PALANGKA RAYA	DANA BOS PROVINSI	419.662,64	419.662,64
18	SLBN - 2 PALANGKA RAYA	DANA BOS PUSAT	480.061,86	480.061,86
	Jumlah		836.446.108,10	836.446.108,10

5.3.1.1.5.6. Kas Dana BOP Reguler PAUD

Kas Dana BOP Reguler PAUD	Tahun 2023 (Rp)	Tahun 2022 (Rp)	Bertambah/ Berkurang (Rp)
	0,00	0,00	0,00

Saldo kas dana BOP Reguler PAUD per 31 Desember 2023 pada Dinas Pendidikan senilai Rp0,00 dengan rincian sebagai berikut:

Tabel 5.79. Dana BOP Reguler PAUD

No.	Penerima Dana BOP	Saldo Awal 1 Jan 2023 (Rp)	Pendapatan (Rp)	Belanja (Rp)	Saldo Akhir 31 Des 2023 (Rp)
1	TK NEGERI PEMBINA PAHANDUT	0,00	48.600.000,00	48.600.000,00	0,00
2	TK NEGERI PEMBINA JEKAN RAYA	0,00	97.800.000,00	97.800.000,00	0,00
3	TK NEGERI PEMBINA RAKUMPIT	0,00	10.800.000,00	10.800.000,00	0,00
4	TK NEGERI PEMBINA SABANGAU	0,00	33.000.000,00	33.000.000,00	0,00



PEMERINTAH KOTA PALANGKA RAYA

CATATAN ATAS LAPORAN KEUANGAN (AUDITED) UNTUK TAHUN YANG BERAKHIR PADA TANGGAL 31 DESEMBER 2023

No.	Penerima Dana BOP	Saldo Awal 1 Jan 2023 (Rp)	Pendapatan (Rp)	Belanja (Rp)	Saldo Akhir 31 Des 2023 (Rp)
5	TK NEGERI PEMBINA BUKIT BATU	0,00	15.600.000,00	15.600.000,00	0,00
6	TK NEGERI SATU ATAP TUMBANG RUNGAN	0,00	12.600.000,00	12.600.000,00	0,00
7	TK NEGERI SATU ATAP KANARAKAN	0,00	5.400.000,00	5.400.000,00	0,00
	Jumlah	0,00	223.800.000,00	223.800.000,00	0,00

5.3.1.1.5.7. Kas Dana BOP Reguler Kesetaraan

Kas Dana BOP Reguler Kesetaraan	Tahun 2023 (Rp)	Tahun 2022 (Rp)	Bertambah/ Berkurang (Rp)
	0,00	0,00	0,00

Saldo kas dana BOP Reguler Kesetaraan per 31 Desember 2023 pada Dinas Pendidikan senilai Rp0,00 dengan rincian sebagai berikut:

Tabel 5.80. Dana BOP Reguler Kesetaraan

No.	Penerima Dana BOS	Saldo 1 Jan 2023 (Rp)	Pendapatan (Rp)	Belanja (Rp)	Saldo 31 Des 2023 (Rp)
1	SPNF SKB KOTA PALANGKA RAYA PAKET A	0,00	10.400.000,00	10.400.000,00	0,00
2	SPNF SKB KOTA PALANGKA RAYA PAKET B	0,00	46.500.000,00	46.500.000,00	0,00
3	SPNF SKB KOTA PALANGKA RAYA PAKET C	0,00	165.600.000,00	165.600.000,00	0,00
	Jumlah	0,00	222.500.000,00	222.500.000,00	0,00

5.3.1.1.6. Kas di Bendahara FKTP

Kas di Bendahara FKTP	Tahun 2023 (Rp)	Tahun 2022 (Rp)	Bertambah/ Berkurang (Rp)
	564.433.524,78	128.527.401,48	435.906.123,30

Saldo Kas di Bendahara FKTP pada Dinas Kesehatan per 31 Desember 2023 senilai Rp564.433.524,78 terdiri dari saldo kas dana Jaminan Kesehatan Nasional (JKN) senilai Rp561.380.324,78 dan saldo kas dana Prolanis pada FKTP milik pemerintah daerah yang belum menerapkan pola pengelolaan keuangan BLUD senilai Rp3.053.200,00. Dengan rincian sebagai berikut:

5.3.1.1.6.1. Kas Dana JKN

Kas Dana JKN	Tahun 2023 (Rp)	Tahun 2022 (Rp)	Bertambah/ Berkurang (Rp)
	561.380.324,78	125.395.001,48	435.985.323,30

Kas dana JKN per 31 Desember 2023 senilai Rp561.380.324,78 adalah saldo kas Puskesmas yang belum menerapkan pola pengelolaan keuangan BLUD, dengan rincian pada tabel berikut:



PEMERINTAH KOTA PALANGKA RAYA

CATATAN ATAS LAPORAN KEUANGAN (AUDITED) UNTUK TAHUN YANG BERAKHIR PADA TANGGAL 31 DESEMBER 2023

Tabel 5.81. Dana JKN

NO.	PUSKESMAS	SALDO 1 JAN 2023 (Rp)	PENDAPATAN (Rp)	BELANJA (Rp)	SALDO 31 DES 2023 (Rp)
1.	Panarung	8.949.863,00	1.160.214.936,00	1.153.387.922,00	15.776.877,00
2.	Menteng	54.463.922,95	1.857.491.290,00	1.746.166.012,60	165.789.200,35
3.	Bukit Hindu	576,00	1.571.503.920,00	1.517.284.095,00	54.220.401,00
4.	Kayon	4.852.359,39	1.680.218.233,00	1.684.999.542,00	71.050,39
5.	Jekan Raya	7.512.722,00	651.101.532,00	572.134.008,00	86.480.246,00
6.	Tangkiling	5.361.875,99	895.741.093,00	851.894.212,00	49.208.756,99
7.	Rakumpit	3.333.514,15	191.013.933,00	158.899.539,00	35.447.908,15
8.	Kereng Bangkirai	10.146.457,00	751.769.321,00	711.464.338,00	50.451.440,00
9.	Kalampangan	1.331.613,00	426.225.784,00	365.618.256,10	61.939.140,90
10.	Marina Permai	29.442.098,00	521.866.004,00	509.312.798,00	41.995.304,00
Jumlah		125.395.001,48	9.707.146.046,0000	9.271.160.722,70	561.380.324,78

5.3.1.1.6.2. Kas Dana Prolanis

Kas Dana Prolanis	Tahun 2023 (Rp)	Tahun 2022 (Rp)	Bertambah/ Berkurang (Rp)
	3.053.200,00	3.132.400,00	-79.200,00

Kas Dana Prolanis senilai Rp3.053.200,00 adalah saldo kas Prolanis Puskesmas yang belum menerapkan pola pengelolaan keuangan BLUD per 31 Desember 2023. Prolanis adalah program untuk meningkatkan kualitas hidup para peserta Jaminan Kesehatan Nasional (JKN) dari BPJS Kesehatan, yang mengidap penyakit kronis dengan biaya pelayanan kesehatan yang efektif dan efisien. Dengan rincian pada tabel berikut:

Tabel 5.82. Dana Prolanis

NO.	PUSKESMAS	SALDO 1 JAN 2023 (Rp)	PENDAPATAN (Rp)	BELANJA (Rp)	SALDO 31 DES 2023 (Rp)
1.	Panarung	-	8.037.500,00	8.037.500,00	-
2.	Menteng	-	-	-	-
3.	Bukit Hindu	1.111.300,00	3.656.300,00	4.767.600,00	-
4.	Kayon	-	18.612.700,00	18.612.700,00	-
5.	Jekan Raya	-	-	-	-
6.	Tangkiling	-	4.446.300,00	4.446.300,00	-
7.	Rakumpit	-	2.975.300,00	2.975.300,00	-
8.	Kereng Bangkirai	-	3.047.100,00	-	3.047.100,00
9.	Kalampangan	2.021.100,00	6.675.400,00	8.690.400,00	6.100,00
10.	Marina Permai	-	5.438.400,00	5.438.400,00	-
Jumlah		3.132.400,00	52.889.000,00	52.968.200,00	3.053.200,00

5.3.1.1.7. Kas Lainnya

Kas Lainnya	Tahun 2023 (Rp)	Tahun 2022 (Rp)	Bertambah/Berkurang (Rp)
	3.547.579.616,00	23.447.815,00	3.524.131.801,00

Saldo Kas lainnya per 31 Desember 2023 Rp3.547.579.616,00 terdiri dari saldo Kas Dana Bansos Pendidikan pada Dinas Pendidikan dan saldo Dana BOK Puskesmas pada Dinas Kesehatan. Kas Lainnya perjenis per SKPD per 31 Desember 2023 sebagai berikut:



PEMERINTAH KOTA PALANGKA RAYA

CATATAN ATAS LAPORAN KEUANGAN (AUDITED) UNTUK TAHUN YANG BERAKHIR PADA TANGGAL 31 DESEMBER 2023

Tabel 5.83. Kas Lainnya per jenis per SKPD per 31 Desember 2023

Kas Lainnya	Saldo per 31 Des 2023
Dinas Pendidikan (Kas Dana Bansos)	217.511,00
Dinas Kesehatan (Kas Dana BOK Puskesmas)	3.547.362.105,00
Jumlah	3.547.579.616,00

5.3.1.1.7.1. Kas Dana Bansos

Kas Dana Bansos	Tahun 2023 (Rp)	Tahun 2022 (Rp)	Bertambah/ Berkurang (Rp)
	217.511,00	217.511,00	0,00

Saldo Kas Lainnya dari Dana Bantuan Tunai yang telah ada peruntukkannya (*Block Grant*) senilai Rp217.511,00. Atas hal tersebut, belum ada tindak lanjut, sehingga masih dicatat sebagai Kas Lainnya sampai dengan tahun 2023 yang terdiri dari:

1. SMAN 2 Palangka Raya digunakan untuk ruang kelas baru, jumlah dana yang tersisa senilai Rp134.000,00;
2. SMAN 6 Palangka Raya digunakan untuk laboratorium Komputer, jumlah dana yang tersisa senilai Rp280,00;
3. SMKN 2 Palangka Raya digunakan untuk ruang kelas baru, jumlah dana yang tersisa senilai Rp1.641,00; dan
4. SMKN 2 Palangka Raya digunakan untuk pengembangan *teaching factory*, jumlah dana yang tersisa senilai Rp81.590,00.

Tabel 5.84. Dana Bansos

No.	Penerima Dana Bansos	Saldo 1 Jan 2023 (Rp)	Pendapatan (Rp)	Belanja (Rp)	Saldo 31 Des 2023 (Rp)
1.	SMAN 2 Palangka Raya	134.000,00	0,00	0,00	134.000,00
2.	SMAN 6 Palangka Raya	280,00	0,00	0,00	280,00
3.	SMKN 2 Palangka Raya	1.641,00	0,00	0,00	1.641,00
4.	SMKN 2 Palangka Raya	81.590,00	0,00	0,00	81.590,00
	Jumlah	217.511,00	0,00	0,00	217.511,00

5.3.1.1.7.2. Kas Dana BOK Puskesmas

Kas Dana BOK Puskesmas	Tahun 2023 (Rp)	Tahun 2022 (Rp)	Bertambah/ Berkurang (Rp)
	3.547.362.105,00	0,00	3.547.362.105,00

Saldo Kas Dana BOK Puskesmas senilai Rp3.547.362.105,00 per 31 Desember 2023, merupakan Dana Bantuan Operasional Kesehatan Pusat Kesehatan Masyarakat yang digunakan untuk belanja operasional program prioritas upaya kesehatan masyarakat. Dana tersebut disalurkan langsung ke Rekening Operasional Dana BOK Puskesmas yang dapat dirinci sebagai berikut:

**PEMERINTAH KOTA PALANGKA RAYA****CATATAN ATAS LAPORAN KEUANGAN (AUDITED)**
UNTUK TAHUN YANG BERAKHIR PADA TANGGAL 31 DESEMBER 2023**Tabel 5.85. Dana BOK Puskesmas**

No.	Nama Puskesmas	Saldo 1 Jan 2023 (Rp)	Pendapatan (Rp)	Belanja (Rp)	Saldo Akhir 31 Des 2023 (Rp)
1.	Pahandut	0,00	1.079.913.000,00	740.012.974,00	339.900.026,00
2.	Panarung	0,00	841.195.000,00	581.902.121,00	259.292.879,00
3.	Menteng	0,00	1.094.273.000,00	676.980.811,00	417.292.189,00
4.	Bukit Hindu	0,00	1.128.010.000,00	844.954.861,00	283.055.139,00
5.	Kayon	0,00	1.061.586.000,00	644.032.414,00	417.553.586,00
6.	Jekan Raya	0,00	525.622.000,00	375.695.771,00	149.926.229,00
7.	Tangkiling	0,00	666.742.000,00	344.281.461,00	322.460.539,00
8.	Rakumpit	0,00	626.981.000,00	326.772.414,00	300.208.586,00
9.	Kereng Bangkirai	0,00	683.936.000,00	411.544.707,00	272.391.293,00
10.	Kalampangan	0,00	750.262.000,00	395.835.000,00	354.427.000,00
11.	Marina Permai	0,00	912.692.000,00	481.837.361,00	430.854.639,00
Jumlah		0,00	9.371.212.000,00	5.823.849.895,00	3.547.362.105,00

5.3.1.1.8. Piutang Pajak Daerah

Piutang Pajak Daerah	Tahun 2023 (Rp)	Tahun 2022 (Rp)	Bertambah/Berkurang (Rp)
	118.634.035.987,84	103.828.466.861,74	14.805.569.126,10

Saldo Piutang Pajak Daerah pada tahun 2023 adalah senilai Rp118.634.035.987,84 sedangkan tahun 2022 senilai Rp103.828.466.861,74. Piutang Pajak Daerah dikelola oleh Badan Pengelola Pajak dan Retribusi Daerah. Rincian Piutang Pajak Daerah per 31 Desember 2023 dan 31 Desember 2022 adalah sebagai berikut:

Tabel 5.86. Rincian Piutang Pajak Daerah

No.	Uraian	Tahun 2023 (Rp)	Tahun 2022 (Rp)	Bertambah/Berkurang (Rp)
1.	Piutang Pajak Hotel	36.711.934,00	55.240.710,00	-18.528.776,00
2.	Piutang Pajak Restoran dan Sejenisnya	168.560.036,49	211.305.673,49	-42.745.637,00
3.	Piutang Pajak Diskotik, Karaoke, Klub Malam dan Sejenisnya	279.461.875,25	208.797.002,25	70.664.873,00
4.	Piutang Pajak Reklame Papan/ Billboard/ Videotron/ Megatron	4.748.214.114,10	4.606.043.168,00	142.170.946,10
5.	Piutang Pajak Penerangan Jalan Dihasilkan Sendiri	117.434.426,00	117.434.426,00	0,00
6.	Piutang Pajak Parkir	961.608,00	204.408,00	757.200,00
7.	Piutang Pajak Air Tanah	367.860.137,00	344.804.940,00	23.055.197,00
8.	Piutang Pajak Sarang Burung Walet	0,00	0,00	0,00
9.	Piutang Pajak Mineral Bukan Logam dan Batuan	889.656.870,00	17.419.370,00	872.237.500,00
10.	Piutang Pajak Bumi dan Bangunan Pedesaan dan Perkotaan	111.933.632.637,00	98.267.217.164,00	13.666.415.473,00
11.	Piutang Bea Perolehan Hak Atas Tanah dan Bangunan (BPHTB)	91.542.350,00	0,00	91.542.350,00



PEMERINTAH KOTA PALANGKA RAYA

CATATAN ATAS LAPORAN KEUANGAN (AUDITED) UNTUK TAHUN YANG BERAKHIR PADA TANGGAL 31 DESEMBER 2023

No.	Uraian	Tahun 2023 (Rp)	Tahun 2022 (Rp)	Bertambah/Berkurang (Rp)
	Jumlah	118.634.035.987,84	103.828.466.861,74	14.805.569.126,10

Pada tahun 2023 terdapat pemberian Stimulus PBB-P2 kepada Wajib Pajak di Kota Palangka Raya sebagaimana diatur dalam Peraturan Wali Kota Palangka Raya Nomor 7 Tahun 2023 tanggal 9 Maret 2023 tentang Pemberian Stimulus Pajak Bumi dan Bangunan Perdesaan dan Perkotaan di Kota Palangka Raya Tahun 2023. Adapun mutasi Piutang Pajak Daerah selama tahun 2023 dapat disajikan sebagai berikut:

Tabel 5.87. Mutasi Piutang Pajak Daerah

NO.	Uraian	PIUTANG 2022	MUTASI		PIUTANG 2023
		per 31 Des 2022	BERTAMBAH	BERKURANG	per 31 Des 2023
	Badan Pengelola Pajak dan Retribusi Daerah	103.828.466.861,74	88.041.001.624,10	73.235.432.498,00	118.634.035.987,84
1.	Pajak Hotel	55.240.710,00	22.961.494,00	41.490.270,00	36.711.934,00
2.	Pajak Restoran	211.305.673,49	217.079.398,00	259.825.035,00	168.560.036,49
3.	Pajak Hiburan	208.797.002,25	2.406.239.699,00	2.335.574.826,00	279.461.875,25
4.	Pajak Parkir	204.408,00	1.208.323.500,00	1.207.566.300,00	961.608,00
5.	Pajak Air Tanah	344.804.940,00	125.527.943,00	102.472.746,00	367.860.137,00
6.	Pajak Galian C	17.419.370,00	5.654.383.000,00	4.782.145.500,00	889.656.870,00
7.	PBB-P2	98.267.217.164,00	36.195.869.066,00	22.529.453.593,00	111.933.632.637,00
8.	PJU	117.434.426,00	39.826.497.976,00	39.826.497.976,00	117.434.426,00
9.	Pajak Reklame	4.606.043.168,00	1.990.972.152,10	1.848.801.206,00	4.748.214.114,10
10.	Pajak Sarang Burung Walet	0,00	301.605.046,00	301.605.046,00	0,00
11.	Piutang BPHTB	0,00	91.542.350,00	0,00	91.542.350,00
	Jumlah	103.828.466.861,74	88.041.001.624,10	73.235.432.498,00	118.634.035.987,84

Penjelasan masing-masing rincian obyek Piutang Pajak adalah sebagai berikut:

5.3.1.1.8.1. Piutang Pajak Hotel

Piutang Pajak Hotel	Tahun 2023 (Rp)	Tahun 2022 (Rp)	Bertambah/Berkurang (Rp)
	36.711.934,00	55.240.710,00	-18.528.776,00

Piutang Pajak Hotel berada pada Badan Pengelola Pajak dan Retribusi Daerah pada tahun 2023 berjumlah Rp36.711.934,00 atau berkurang senilai Rp18.528.776,00 dengan mutasi tambah senilai Rp22.961.494,00 dan mutasi kurang senilai Rp41.490.270,00 dijelaskan pada rincian berikut ini:

Tabel 5.88. Piutang Pajak Hotel Per 31 Desember 2023

No.	Objek Piutang	Saldo Piutang Tahun 2023 (Rp)	Saldo Piutang Tahun 2022 (Rp)	Bertambah/Berkurang (Rp)
1.	Hotel "BARITO SWEET SHINTA"	4.293.000,00	4.293.000,00	0,00
2.	Hotel "MELATI SERASI"	20.762.490,00	20.762.490,00	0,00
3.	Hotel "MINA"	1.160.000,00	1.160.000,00	0,00
4.	Hotel "LAMPANG"	8.436.444,00	8.436.444,00	0,00
5.	Mess Putra Tunggal / TINE HERMANUS BARAT	1.240.000,00	1.240.000,00	0,00

A.



PEMERINTAH KOTA PALANGKA RAYA

CATATAN ATAS LAPORAN KEUANGAN (AUDITED) UNTUK TAHUN YANG BERAKHIR PADA TANGGAL 31 DESEMBER 2023

No.	Objek Piutang	Saldo Piutang Tahun 2023 (Rp)	Saldo Piutang Tahun 2022 (Rp)	Bertambah/ Berkurang (Rp)
6.	Kost Matahari "Green House Asri"	820.000,00	820.000,00	0,00
7.	M. Bahalap Hotel / Agus Ramli	0,00	18.528.776,00	-18.528.776,00
	Jumlah	36.711.934,00	55.240.710,00	-18.528.776,00

Piutang pajak hotel sampai dengan 31 Desember 2023 berkurang senilai Rp18.528.776,00 yaitu pelunasan piutang dari debitur M. Bahalap Hotel/Agus Ramli. Berdasarkan Berita Acara Penanganan Tunggakan/Piutang Pajak Daerah Tahun 2019 dari Badan Pengelola Pajak dan Retribusi Daerah, Hotel Barito Sweet Shinta beralih fungsi menjadi Rumah Sakit Siloam.

5.3.1.1.8.2. Piutang Pajak Restoran

Piutang Pajak Restoran	Tahun 2023 (Rp)	Tahun 2022 (Rp)	Bertambah/Berkurang (Rp)
	168.560.036,49	211.305.673,49	-42.745.637,00

Piutang Pajak Restoran berada pada Badan Pengelola Pajak dan Retribusi Daerah pada tahun 2023 berjumlah Rp168.560.036,49 atau berkurang senilai Rp42.745.637,00 dengan mutasi tambah senilai Rp217.079.398,00 dan mutasi kurang senilai Rp259.825.035,00 dijelaskan pada rincian berikut ini:

Tabel 5.89. Piutang Pajak Restoran per 31 Desember 2023

No.	Objek Piutang	Saldo Piutang Tahun 2023 (Rp)	Saldo Piutang Tahun 2022 (Rp)	Bertambah/ Berkurang (Rp)
1.	Piutang Pajak Restoran Tahun 2009	4.070.000,00	4.070.000,00	0,00
2.	Restoran Jade Garden	21.180.000,00	21.180.000,00	0,00
3.	Green Leaf Café	0,00	1.358.400,00	-1.358.400,00
4.	Bakso Aphen Borneo (Pontianak)	1.512.000,00	1.512.000,00	0,00
5.	Rumah Makan Depot Sate Solo Mas Ratin	512.000,00	1.312.000,00	-800.000,00
6.	Warung Makan Pesus	1.512.000,00	1.512.000,00	0,00
7.	Kantin Dewi	1.412.000,00	1.412.000,00	0,00
8.	Warung Makan Sederhana	1.512.000,00	1.512.000,00	0,00
9.	Rumah Makan Resto Kayu Manis	1.512.000,00	1.512.000,00	0,00
10.	Pusako Banjar	1.512.000,00	1.512.000,00	0,00
11.	Warung Kita	1.512.000,00	1.512.000,00	0,00
12.	Warung Es Paradiso	1.512.000,00	1.512.000,00	0,00
13.	Warung Bakso Sido Mampir	1.512.000,00	1.512.000,00	0,00
14.	Warung Makan Martapura	1.437.000,00	1.437.000,00	0,00
15.	Warung Makan Fitri	1.512.000,00	1.512.000,00	0,00
16.	Rumah Makan Siang Malam	1.512.000,00	1.512.000,00	0,00
17.	Soto Hasan I	762.000,00	762.000,00	0,00
18.	Restaurant Hotel Barito Sweet Shinta	1.512.000,00	1.512.000,00	0,00
19.	Warung Makan Inur	1.512.000,00	1.512.000,00	0,00
20.	Rumah Makan Depot Hijau Bebek & Ayam Serani	1.512.000,00	1.512.000,00	0,00
21.	Depot Patria	1.512.000,00	1.512.000,00	0,00
22.	Warung Purwato Sari	1.512.000,00	1.512.000,00	0,00
23.	Rumah Makan Wong Jowo Blitar	1.512.000,00	1.512.000,00	0,00
24.	Catering Binyi Hasien	1.412.000,00	1.412.000,00	0,00

A.



PEMERINTAH KOTA PALANGKA RAYA

CATATAN ATAS LAPORAN KEUANGAN (AUDITED) UNTUK TAHUN YANG BERAKHIR PADA TANGGAL 31 DESEMBER 2023

No.	Objek Piutang	Saldo Piutang Tahun 2023 (Rp)	Saldo Piutang Tahun 2022 (Rp)	Bertambah/ Berkurang (Rp)
25.	Markas Food fried Chicken	1.512.000,00	1.512.000,00	0,00
26.	Bakso Mutiara/ D'Best Chicken	397.000,00	397.000,00	0,00
27.	Rumah Makan Jaya Raya	512.000,00	512.000,00	0,00
28.	Es Teler Tirtasari	1.512.000,00	1.512.000,00	0,00
29.	Rumah Makan Borobudur II	1.512.000,00	1.512.000,00	0,00
30.	Rumah Makan Borobudur Junior	1.512.000,00	1.512.000,00	0,00
31.	Warung Makan Bu Sholeh	760.000,00	760.000,00	0,00
32.	Nyata Rasa Surabaya	1.512.000,00	1.512.000,00	0,00
33.	Yogya Chicken	1.512.000,00	1.512.000,00	0,00
34.	Warung Soto dan Rawon	1.512.000,00	1.512.000,00	0,00
35.	Warung Makan Yogya	1.512.000,00	1.512.000,00	0,00
36.	Rumah Makan Spoonbob	3,00	3,00	0,00
37.	Rumah Makan Al Mu'Minun	91,00	91,00	0,00
38.	Rumah Makan Pondok Bambu/ Untung Prayitno	51.315.818,00	51.315.818,00	0,00
39.	PT. JCO Donuts & Coffee	9.388.819,00	9.388.819,00	0,00
40.	M. Bahalap Hotel / Agus Ramli	-	34.687.237,00	-34.687.237,00
41.	Rumah Makan Gadih Minang/Fitri Yeni	0,47	0,47	0,00
42.	Warung Makan Naysila/Priyono	6.361.090,91	6.361.090,91	0,00
43.	Tenda Biru/Ahmad Rojas	12.090.909,09	13.090.909,09	-1.000.000,00
44.	Warung Makan Citra Khas Madiun/ Budi Santoso	5.750.000,00	5.750.000,00	0,00
45.	Warung Makan Abah Dilah/H. Nurjani	2.381.818,18	3.181.818,18	-800.000,00
46.	Warung Makan Pecel Magetan/Suroso	1.172.727,27	1.772.727,27	-600.000,00
47.	Rumah Makan Banjar Nikmat/Murdiansyah	0,91	0,91	0,00
48.	Rumah Makan Uda Denai/Julia	999.999,29	999.999,29	0,00
49.	WM. Hikmah Estu/Bambang Harjono Ismoyo	463.636,27	463.636,27	0,00
50.	Felicitia Pizzeria Patisserie & Tea/Henny Fauziyah	2.411.304,55	2.411.304,55	0,00
51.	Rumah Makan Abang Jali/ Ramin	5.118.181,82	8.618.181,82	-3.500.000,00
52.	Resto Parahiangan (Warung Nasi Timbel)/Lilis Lisdawati	2.363.636,73	2.363.636,73	0,00
Jumlah		168.560.036,49	211.305.673,49	-42.745.637,00

Berdasarkan Berita Acara Penanganan Tunggakan/Piutang Pajak Daerah Tahun 2019 dari Badan Pengelola Pajak dan Retribusi Daerah terdapat beberapa wajib pajak daerah yang tutup/beralih fungsi dan tidak layak pungut. Dalam hal ini pemerintah kota Palangka Raya akan melakukan pemuktahiran data wajib pajak atau objek pajak agar mendapatkan data-data yang valid sebagai data penunjang rencana penghapusan piutang. Data Wajib Pajak Daerah yang tutup/beralih fungsi dan tidak layak pungut adalah sebagai berikut:

Tabel 5.90. Wajib Pajak Daerah yang Tutup/Beralih Fungsi dan Tidak Layak Pungut

No.	Objek Piutang	Keterangan
1.	Restoran Jade Garden	Tutup menurut Berita Acara Penanganan Tunggakan/Piutang Pajak Daerah Tahun 2019
2.	Bakso Aphen Borneo (Pontianak)	Tutup menurut Berita Acara Penanganan Tunggakan/Piutang Pajak Daerah Tahun 2019
3.	Warung Makan Pasmus	Menurut Berita Acara Penanganan Tunggakan/Piutang pajak Daerah Tahun 2019, Wajib Pajak keberatan dan merasa tidak layak pungut

A.

**PEMERINTAH KOTA PALANGKA RAYA****CATATAN ATAS LAPORAN KEUANGAN (AUDITED)**
UNTUK TAHUN YANG BERAKHIR PADA TANGGAL 31 DESEMBER 2023

No.	Objek Piutang	Keterangan
4.	Kantin Dewi	Menurut Berita Acara Penanganan Tunggakan/Piutang pajak Daerah Tahun 2019, Wajib Pajak keberatan dan merasa tidak layak punggut
5.	Warung Makan Sederhana	Menurut Berita Acara Penanganan Tunggakan/Piutang pajak Daerah Tahun 2019, Wajib Pajak keberatan dan merasa tidak layak punggut
6.	Rumah Makan Resto Kayu Manis	Tutup menurut Berita Acara Penanganan Tunggakan/Piutang Pajak Daerah Tahun 2019
7.	Pusako Banjar	Tutup menurut Berita Acara Penanganan Tunggakan/Piutang Pajak Daerah Tahun 2019
8.	Warung Kita	Tutup menurut Berita Acara Penanganan Tunggakan/Piutang Pajak Daerah Tahun 2019
9.	Warung Es Paradiso	Tutup menurut Berita Acara Penanganan Tunggakan/Piutang Pajak Daerah Tahun 2019
10.	Warung Bakso Sido Mampir	Tutup menurut Berita Acara Penanganan Tunggakan/Piutang Pajak Daerah Tahun 2019
11.	Warung Makan Martapura	Tutup menurut Berita Acara Penanganan Tunggakan/Piutang Pajak Daerah Tahun 2019
12.	Warung Makan Fitri	Tutup menurut Berita Acara Penanganan Tunggakan/Piutang Pajak Daerah Tahun 2019
13.	Restaurant Hotel Barito Sweet Shinta	Tutup menurut Berita Acara Penanganan Tunggakan/Piutang Pajak Daerah Tahun 2019, beralih fungsi menjadi Rumah Sakit Siloam
14.	Warung Makan Inur	Tutup menurut Berita Acara Penanganan Tunggakan/Piutang Pajak Daerah Tahun 2019
15.	Rumah Makan Depot Hijau Bebek & Ayam Serani	Tutup menurut Berita Acara Penanganan Tunggakan/Piutang Pajak Daerah Tahun 2019
16.	Depot Patria	Tutup menurut Berita Acara Penanganan Tunggakan/Piutang Pajak Daerah Tahun 2019
17.	Warung Purwato Sari	Tutup menurut Berita Acara Penanganan Tunggakan/Piutang Pajak Daerah Tahun 2019
18.	Rumah Makan Wong Jowo Blitar	Tutup menurut Berita Acara Penanganan Tunggakan/Piutang Pajak Daerah Tahun 2019
19.	Markas Food Fried Chicken	Tutup menurut Berita Acara Penanganan Tunggakan/Piutang Pajak Daerah Tahun 2019
20.	Es Teler Tirtasari	Tutup menurut Berita Acara Penanganan Tunggakan/Piutang Pajak Daerah Tahun 2019
21.	Rumah Makan Borobudur II	Tutup menurut Berita Acara Penanganan Tunggakan/Piutang Pajak Daerah Tahun 2019
22.	Rumah Makan Borobudur Junior	Tutup menurut Berita Acara Penanganan Tunggakan/Piutang Pajak Daerah Tahun 2019
23.	Nyata Rasa Surabaya	Tutup menurut Berita Acara Penanganan Tunggakan/Piutang Pajak Daerah Tahun 2019
24.	Yogya Chicken	Tutup menurut Berita Acara Penanganan Tunggakan/Piutang Pajak Daerah Tahun 2019
25.	Warung Soto dan Rawon	Tutup menurut Berita Acara Penanganan Tunggakan/Piutang Pajak Daerah Tahun 2019
26.	Warung Makan Yogya	Tutup menurut Berita Acara Penanganan Tunggakan/Piutang Pajak Daerah Tahun 2019



PEMERINTAH KOTA PALANGKA RAYA

CATATAN ATAS LAPORAN KEUANGAN (AUDITED) UNTUK TAHUN YANG BERAKHIR PADA TANGGAL 31 DESEMBER 2023

5.3.1.1.8.3. Piutang Pajak Diskotik, Karaoke, Klub Malam dan Sejenisnya

Piutang Pajak Diskotik, Karaoke, Klub Malam dan Sejenisnya	Tahun 2023 (Rp)	Tahun 2022 (Rp)	Bertambah/Berkurang (Rp)
	279.461.875,25	208.797.002,25	70.664.873,00

Piutang Pajak Diskotik, Karaoke, Klub Malam dan Sejenisnya berada pada Badan Pengelola Pajak dan Retribusi Daerah pada tahun 2023 terdapat penambahan piutang senilai Rp2.406.239.699,00 dan pengurangan piutang senilai Rp2.335.574.826,00 pada debitur Praktik Setiawan/Platinum Karaoke dengan rincian sebagai berikut:

Tabel 5.91. Piutang Pajak Diskotik, Karaoke, Klub Malam dan Sejenisnya per 31 Desember 2023

No.	Jenis Pajak Daerah	Saldo Piutang Tahun 2023 (Rp)	Saldo Piutang Tahun 2022 (Rp)	Bertambah/Berkurang (Rp)
1.	Vino Club Aquarius. Hotel	3.193.500,00	3.193.500,00	0,00
2.	Vino Club Aquarius Hotel/Massage & Spa Aquarius Hotel/ PT. Two in one (2014)	2,25	2,25	0,00
3.	Kalawa Water Park (Pt. Bersama Satmaka Cipta)	205.603.500,00	205.603.500,00	0,00
4.	Happy Puppy Karaoke / M. Lukmansyah Gibran / Jl.Tjilik Riwut Km.2.5	45.237.055,00	0,00	45.237.055,00
5.	Timezone / Pt. Matahari Graha Fantasi /Jl. Yos Sudarso (Metos)	11.027.818,00	0,00	11.027.818,00
6.	Pratik Setiawan / Platinum / Jl.Christopel Mihing	14.400.000,00	0,00	14.400.000,00
Jumlah		279.461.875,25	208.797.002,25	70.664.873,00

5.3.1.1.8.4. Piutang Pajak Reklame Papan/ Billboard/ Videotron/ Megatron

Piutang Pajak Reklame	Tahun 2023 (Rp)	Tahun 2022 (Rp)	Bertambah/Berkurang (Rp)
	4.748.214.114,10	4.606.043.168,00	142.170.946,10

Berdasarkan laporan hasil pemeriksaan khusus dari Inspektorat Kota Palangka Raya Nomor: 700/53/LHP-K/2017/INSP tanggal 17 November 2019, atas potensi pajak reklame milik Apink Advertising TMT Tahun 2012 s/d 2019 yakni seluruh tunggakan pajak reklame, denda pajak reklame sebesar Rp3.893.380.791,00 dan penyesuaian atas penerbitan SKP dan SKR atas pajak reklame tahun 2018 belum dibayar s/d 31 Desember tahun 2018 sebesar Rp525.942.274,00.

Pengelolaan Pajak Reklame diserahkan dari Dinas Perumahan Rakyat, Kawasan Permukiman dan Pertanahan Kota Palangka Raya ke Badan Pengelola Pajak Dan Retribusi Daerah Kota Palangka Raya berdasarkan Berita Acara Serah Terima Nomor : 870/1234/DPRKPP/XII/2020, tanggal 30 Desember 2020 perihal Serah Terima Pengalihan Berkas/ Dokumen Piutang dari Dinas Perumahan



PEMERINTAH KOTA PALANGKA RAYA

CATATAN ATAS LAPORAN KEUANGAN (AUDITED) UNTUK TAHUN YANG BERAKHIR PADA TANGGAL 31 DESEMBER 2023

Rakyat, Kawasan Permukiman dan Pertanahan Kota Palangka Raya ke Badan Pengelola Pajak Dan Retribusi Daerah Kota Palangka Raya.

Piutang Pajak Reklame pada tahun 2018 bertambah sebesar Rp5.542.080,00, piutang pajak reklame pada tahun 2019 bertambah sebesar Rp56.973.560,00 dan piutang pajak reklame tahun 2021 sebesar Rp124.204.463,00 yang belum dilakukan pembayaran sampai dengan 31 Desember 2023. Terhadap piutang pajak reklame tahun 2018 sampai dengan 2022 tidak terdapat pengurangan piutang. Pihak Badan Pengelola Pajak dan Retribusi Daerah pernah melakukan upaya konfirmasi penagihan terhadap wajib pajak yang berpiutang akan tetapi berdasarkan keterangan wajib pajak tersebut telah bangkrut/usaha tersebut tidak beroperasi

Pada tahun 2023 terdapat penambahan piutang pajak reklame sebesar Rp1.990.972.152,10 dan pengurangan piutang sebesar Rp1.848.801.206,00, sehingga sampai dengan 31 Desember 2023 jumlah piutang Pajak Reklame sebesar Rp4.748.214.114,10 dengan rincian sebagai berikut:

Tabel 5.92. Piutang Pajak Reklame Papan/ Billboard/ Videotron/ Megatron per 31 Desember 2023

No.	Jenis Pajak Daerah	Saldo Piutang Tahun 2023 (Rp)	Saldo Piutang Tahun 2022 (Rp)	Bertambah/ Berkurang (Rp)
1.	CV. Laporee (F Hendra Cipta)	1.357.500,00	1.357.500,00	0,00
2.	PT. Putera Auto Kencana (Jaya Kontesta)	2.527.200,00	2.527.200,00	0,00
3.	PT. Eltech Digital Indonesia (Daniel Agus Exwan Susilo)	150.000,00	150.000,00	0,00
4.	Carnival Bistro (Yuwey Wangi)	1.170.000,00	1.170.000,00	0,00
5.	PT. Mandiri Tunas Finance (Beta Priyono)	1.501.500,00	1.501.500,00	0,00
6.	Griya Sehat (Vera Kusasih Surianto)	2.340.000,00	2.340.000,00	0,00
7.	D'Lavan Karaoke (Bob Fiterson Brahim)	1.872.000,00	1.872.000,00	0,00
8.	Toko Jordan (Yukadi Prinata)	693.000,00	693.000,00	0,00
9.	PT. Pendekar Bodoh/ D'Cost (Johnnie Syam)	390.000,00	390.000,00	0,00
10.	Toko Bagong (Dra. Romeisi)	750.000,00	750.000,00	0,00
11.	Ruqyah Learning Center (Chandra Mukti Wijaya)	150.000,00	150.000,00	0,00
12.	PT. Kapuas Bara Utama (Saut Saur Tua Simatupang)	150.000,00	150.000,00	0,00
13.	PT. Iqoo Vivo Kalimantan (Guslianor)	4.680.000,00	4.680.000,00	0,00
14.	Toko Makmur Jaya Bersaudara (Asrani)	383.760,00	383.760,00	0,00
15.	Warung Royan (Anwar)	150.000,00	150.000,00	0,00
16.	CV. Wiratama (Yudhy Timbo Jaya Pangaribuan)	18.543.600,00	18.543.600,00	0,00
17.	PT. Yani Mega Power (Hj. Arie Purnamawati)	150.000,00	150.000,00	0,00
18.	Radja Gorden (Maya Irawati)	624.000,00	624.000,00	0,00
19.	CV. Bayu Mulia Lestari (Eno Mariono)	3.420.000,00	3.420.000,00	0,00
20.	Partai Demokrat (Edy Sahbana)	10.075.000,00	10.075.000,00	0,00
21.	Eduka Buana	7.020.000,00	7.020.000,00	0,00
22.	Piutang Pajak Reklame (Temuan Inspektorat Thn. 2019)	4.419.323.065,00	4.419.323.065,00	0,00
23.	PT. Astra Sedaya Finance (Amaliya Viya Kartika)	262.080,00	262.080,00	0,00
24.	Apotek Madina Farma 1 (Agus Ferdian Susanto)	720.000,00	720.000,00	0,00
25.	Global Express Penginapan (Benny Tanujaya)	1.800.000,00	1.800.000,00	0,00
26.	PT. CIMB Niaga Auto Finance (Nanda Taufik Cagara)	1.440.000,00	1.440.000,00	0,00

**PEMERINTAH KOTA PALANGKA RAYA****CATATAN ATAS LAPORAN KEUANGAN (AUDITED)**
UNTUK TAHUN YANG BERAKHIR PADA TANGGAL 31 DESEMBER 2023

No.	Jenis Pajak Daerah	Saldo Piutang Tahun 2023 (Rp)	Saldo Piutang Tahun 2022 (Rp)	Bertambah/ Berkurang (Rp)
27.	Banner – Bimbel Aku Bisa (Chandra Gupta)	196.000,00	196.000,00	0,00
28.	CV. Anonk Batuah/Nanin Puspasari, S.H.	150.000,00	150.000,00	0,00
29.	CV. Feny Putri Pagar Batu/Sarmauli Lumban Raja	150.000,00	150.000,00	0,00
30.	CV. Feny Putri Pagar Batu/Sarmauli Lumban Raja	150.000,00	150.000,00	0,00
31.	CV. Pelita Lestari / Heri Yuansli	150.000,00	150.000,00	0,00
32.	CV. Tujuh Ruang Global Mandiri/Ahmad Gazim Benasti	1.825.000,00	1.825.000,00	0,00
33.	CV. Tujuh Ruang Global Mandiri/Ahmad Gazim Benasti	1.825.000,00	1.825.000,00	0,00
34.	CV. Tujuh Ruang Global Mandiri/Ahmad Gazim Benasti	1.825.000,00	1.825.000,00	0,00
35.	CV. Tujuh Ruang Global Mandiri/Ahmad Gazim Benasti	1.825.000,00	1.825.000,00	0,00
36.	CV. Tujuh Ruang Global Mandiri/Ahmad Gazim Benasti	5.475.000,00	5.475.000,00	0,00
37.	CV. Tujuh Ruang Global Mandiri/Ahmad Gazim Benasti	1.825.000,00	1.825.000,00	0,00
38.	PT. Putra Jaya Gabe / Poster Simorangkir	150.000,00	150.000,00	0,00
39.	PT. Putra Jaya Gabe / Poster Simorangkir	150.000,00	150.000,00	0,00
40.	CV. Elza Putri Sulung/Wadzen Lumban Tobing	150.000,00	150.000,00	0,00
41.	CV. Ardita/Asteria	150.000,00	150.000,00	0,00
42.	CV. Ardita/Asteria	150.000,00	150.000,00	0,00
43.	CV. Kalwira Oloindo/Yodeno Yan Raymond Sinaga	150.000,00	150.000,00	0,00
44.	CV. Tampung Penyang Kontraktor / Yulian Adi Harta	150.000,00	150.000,00	0,00
45.	CV. Surya Djatta / Ade Suryadi Djatta	150.000,00	150.000,00	0,00
46.	CV. Surya Djatta / Ade Suryadi Djatta	150.000,00	150.000,00	0,00
47.	CV. Surya Djatta / Ade Suryadi Djatta	150.000,00	150.000,00	0,00
48.	PT. Borneo Biomassa Energy / Kusnadi B. Halijam	310.500,00	310.500,00	0,00
49.	Toko Sembako Sari Bogga / Bernardus Hariadi Dwi HA	150.000,00	150.000,00	0,00
50.	Toko Sembako Sari Bogga / Bernardus Hariadi Dwi HA	150.000,00	150.000,00	0,00
51.	Rapi'i	150.000,00	150.000,00	0,00
52.	CV. Eastern Bangun Perkasa / Oki Rahafista Nugraha	150.000,00	150.000,00	0,00
53.	CV. Protect Jasa Consultant / Muhammad Zulfikar	150.000,00	150.000,00	0,00
54.	CV. Protect Jasa Consultant / Muhammad Zulfikar	150.000,00	150.000,00	0,00
55.	CV. Protect Jasa Consultant / Muhammad Zulfikar	150.000,00	150.000,00	0,00
56.	Hj. Nunung Hidayani, S.Pd.	150.000,00	150.000,00	0,00
57.	CV. Tirta Widya Utama / Ahmad Ainul Yaqien	150.000,00	150.000,00	0,00
58.	CV. Tirta Widya Utama / Ahmad Ainul Yaqien	150.000,00	150.000,00	0,00
59.	CV. Bintang Baru Travel / Kasmadi, S.Hut.	571.200,00	571.200,00	0,00
60.	CV. Bintang Baru Travel / Kasmadi, S.Hut.	571.200,00	571.200,00	0,00
61.	CV. Pelangi Advertising / Samsuni	224.641,00	224.641,00	0,00
62.	Carnival Bistro / Yumey Wangi	1.170.000,00	1.170.000,00	0,00
63.	Carnival Bistro / Yumey Wangi	1.170.000,00	1.170.000,00	0,00
64.	Simply Fresh Laundry / Shalom Agung Dwi Putra	540.000,00	540.000,00	0,00
65.	Simply Fresh Laundry / Shalom Agung Dwi Putra	540.000,00	540.000,00	0,00
66.	Wagga Mama Guest House / Shalom Agung Dwi Putra	330.000,00	330.000,00	0,00
67.	Wagga Mama Guest House / Shalom Agung Dwi Putra	330.000,00	330.000,00	0,00
68.	Wisma Wagga Wagga / Shalom Agung Dwi Putra	621.000,00	621.000,00	0,00
69.	Wisma Wagga Wagga / Shalom Agung Dwi Putra	621.000,00	621.000,00	0,00
70.	D'lavan Cafe Dan Karaoke / Bob Fiterson Brahimi	858.000,00	858.000,00	0,00
71.	D'lavan Cafe Dan Karaoke / Bob Fiterson Brahimi	858.000,00	858.000,00	0,00
72.	Bougenville Villa / Susie Andrianie, s.e.	2.340.000,00	2.340.000,00	0,00



PEMERINTAH KOTA PALANGKA RAYA

CATATAN ATAS LAPORAN KEUANGAN (AUDITED)
UNTUK TAHUN YANG BERAKHIR PADA TANGGAL 31 DESEMBER 2023

No.	Jenis Pajak Daerah	Saldo Piutang Tahun 2023 (Rp)	Saldo Piutang Tahun 2022 (Rp)	Bertambah/ Berkurang (Rp)
73.	Bougenville Villa / Susie Andrianie, s.e.	3.510.000,00	3.510.000,00	0,00
74.	PT. Bank Mandiri Taspen / Rahardi Yogo Poerwandity	5.347.500,00	5.347.500,00	0,00
75.	PT. Bank Mandiri (Persero) Tbk. / Wisnu Chandra KE	702.000,00	702.000,00	0,00
76.	PT. Bank Mandiri (Persero) Tbk. / Wisnu Chandra KE	540.000,00	540.000,00	0,00
77.	PT. Bank Mandiri (Persero) Tbk. / Wisnu Chandra KE	702.000,00	702.000,00	0,00
78.	PT. Bank Mandiri (Persero) Tbk. / Wisnu Chandra KE	540.000,00	540.000,00	0,00
79.	PT. Bank Mandiri (Persero) Tbk. / Wisnu Chandra KE	702.000,00	702.000,00	0,00
80.	PT. Bank Mandiri (Persero) Tbk. / Wisnu Chandra KE	594.000,00	594.000,00	0,00
81.	PT. Bank Mandiri (Persero) Tbk. / Wisnu Chandra KE	4.968.000,00	4.968.000,00	0,00
82.	PT. Bank Mandiri (Persero) Tbk. / Wisnu Chandra KE	2.808.000,00	2.808.000,00	0,00
83.	PT. Bank Mandiri (Persero) Tbk. / Wisnu Chandra KE	2.808.000,00	2.808.000,00	0,00
84.	PT. Bank Mandiri (Persero) Tbk. / Wisnu Chandra KE	540.000,00	540.000,00	0,00
85.	PT. Bank Mandiri (Persero) Tbk. / Wisnu Chandra KE	540.000,00	540.000,00	0,00
86.	PT. Berkas Karunia Pratama Anugrah ./ Grand Globa	780.000,00	780.000,00	0,00
87.	PT. Berkas Karunia Pratama Anugrah ./ Grand Globa	780.000,00	780.000,00	0,00
88.	PT. Hang Bright Electronic / Gusliannor	943.920,00	943.920,00	0,00
89.	PT. Hang Bright Electronic / Gusliannor	1.989.000,00	1.989.000,00	0,00
90.	PT. Hang Bright Electronic / Gusliannor	1.404.000,00	1.404.000,00	0,00
91.	Susie Andrianie, S.E.	1.350.000,00	1.350.000,00	0,00
92.	Palm Home Stay / Susie Andrianie, S.E.	1.535.626,00	1.535.626,00	0,00
93.	Palm Home Stay / Susie Andrianie, S.E.	1.535.626,00	1.535.626,00	0,00
94.	Palm Home Stay / Susie Andrianie, S.E.	551.250,00	551.250,00	0,00
95.	Palm Home Stay / Susie Andrianie, S.E.	551.250,00	551.250,00	0,00
96.	Palm Home Stay / Susie Andrianie, S.E.	603.750,00	603.750,00	0,00
97.	Palm Home Stay / Susie Andrianie, S.E.	603.750,00	603.750,00	0,00
98.	PT. JCO Donut & Coffee / Robert Sutejo	4.116.000,00	4.116.000,00	0,00
99.	PT. JCO Donut & Coffee / Robert Sutejo	4.116.000,00	4.116.000,00	0,00
100.	PT. JCO Donut & Coffee / Robert Sutejo	4.116.000,00	4.116.000,00	0,00
101.	Supiah	1.950.000,00	1.950.000,00	0,00
102.	Ishaq	172.500,00	172.500,00	0,00
103.	PT. Indomarco Prismatama/Theopilos Indra Gunawan M	1.491.750,00	1.491.750,00	0,00
104.	PT. Tunggal Jaya Pamenang / Winardi Sethiono	10.080.000,00	10.080.000,00	0,00
105.	PT. Hang Bright Electronic / Gusliannor	10.920.000,00	10.920.000,00	0,00
106.	PT. Hang Bright Electronic / Gusliannor	8.487.000,00	8.487.000,00	0,00
107.	PT. Hang Bright Electronic / Gusliannor	7.245.000,00	7.245.000,00	0,00
108.	Hj. Nurlaila Hayati	3.750.000,00	3.750.000,00	0,00
109.	CV. Betang Mas/Khanis Suyanri	150.000,00	150.000,00	0,00
110.	Muhammad As'ad	150.000,00	150.000,00	0,00
111.	CV. Sapan Sumber Sentosa / Adewinta Eliesar Kahara	150.000,00	150.000,00	0,00
112.	R. Sutikno	150.000,00	150.000,00	0,00
113.	Tiya Yuliana	600.000,00	600.000,00	0,00
114.	Lilis Tampiasih	375.000,00	375.000,00	0,00
115.	Piutang Tahun 2023	142.170.946,10	0,00	142.170.946,10
Jumlah		4.748.214.114,10	4.606.043.168,00	142.170.946,10

A.



PEMERINTAH KOTA PALANGKA RAYA

CATATAN ATAS LAPORAN KEUANGAN (AUDITED) UNTUK TAHUN YANG BERAKHIR PADA TANGGAL 31 DESEMBER 2023

5.3.1.1.8.5. Piutang Pajak Penerangan Jalan Dihasilkan Sendiri

Piutang Pajak Penerangan Jalan Dihasilkan Sendiri	Tahun 2023 (Rp)	Tahun 2022 (Rp)	Bertambah/Berkurang (Rp)
	117.434.426,00	117.434.426,00	0,00

Piutang Pajak Penerangan Jalan Umum Pemerintah Kota Palangka Raya berdasarkan pada surat Nomor 660/358/DTKBP-PSPP/2014 tanggal 22 Agustus tahun 2014 dan surat dari PT. PLN Persero Nomor 0684/040/APRY/2014 tentang jawaban surat tersebut yang berisi tentang tindak lanjut temuan LHP yang menyatakan bahwa PT. PLN Persero area Palangka Raya tahun 2010 memiliki kekurangan penyetoran Pajak Penerangan Jalan Umum senilai Rp296.060.104,00 yang terdiri atas Rp117.434.426,00 yang merupakan selisih antara DIL dan penerimaan yang telah ditransfer dan Rp178.625.678,00 merupakan pemotongan upah pungut tahun 2009 sampai dengan April tahun 2010 yang langsung dipotong dengan setoran bulan Mei tahun 2010. Untuk potongan upah pungut senilai Rp178.625.678,00 telah disetor tanggal 26 September 2014, sehingga kekurangan penyetoran Pajak Penerangan Jalan Umum adalah senilai Rp117.434.426,00.

Pengelolaan piutang Pajak Penerangan Jalan Umum diserahkan dari Dinas Perumahan Rakyat, Kawasan Permukiman dan Pertanahan Kota Palangka Raya ke Badan Pengelola Pajak Dan Retribusi Daerah Kota Palangka Raya berdasarkan Berita Acara Serah Terima Nomor 870/1234/DPRKPP/XII/2020, tanggal 30 Desember 2020 perihal Serah Terima Pengalihan Berkas/ Dokumen Piutang dari Dinas Perumahan Rakyat, Kawasan Permukiman dan Pertanahan Kota Palangka Raya ke Badan Pengelola Pajak Dan Retribusi Daerah Kota Palangka Raya.

5.3.1.1.8.6. Piutang Pajak Parkir

Piutang Pajak Parkir	Tahun 2023 (Rp)	Tahun 2022 (Rp)	Bertambah/Berkurang (Rp)
	961.608,00	204.408,00	757.200,00

Pengelolaan Piutang Pajak Parkir pada Badan Pengelola Pajak dan Retribusi Daerah Tahun Anggaran 2023 senilai Rp961.608,00,00 merupakan piutang Alat Berat dari PT. Cipaganti Citra Graha pada tahun 2015 senilai Rp204.408,00 dan penambahan Piutang Pajak Parkir pada tahun 2023 sebesar Rp757.200,00.

5.3.1.1.8.7. Piutang Pajak Air Tanah

Piutang Pajak Air Tanah	Tahun 2023 (Rp)	Tahun 2022 (Rp)	Bertambah/Berkurang (Rp)
	367.860.137,00	344.804.940,00	23.055.197,00

Pada tahun 2023 terdapat penambahan atas Piutang Pajak Air Tanah pada Badan Pengelola Pajak dan Retribusi Daerah sebesar Rp23.055.197,00, dengan rincian sebagai berikut:

**PEMERINTAH KOTA PALANGKA RAYA****CATATAN ATAS LAPORAN KEUANGAN (AUDITED)**
UNTUK TAHUN YANG BERAKHIR PADA TANGGAL 31 DESEMBER 2023**Tabel 5.93. Piutang Pajak Air Tanah per 31 Desember 2023**

No.	Jenis Pajak Daerah	Saldo Piutang Tahun 2023 (Rp)	Saldo Piutang Tahun 2022 (Rp)	Bertambah/ Berkurang (Rp)
1.	Rumah Sakit Islam PKU. Muhammadiyah/ Dr. SURYANTO, SP.PD	184.476,00	60.016,00	124.460,00
2.	Rumah Sakit Ibu dan Anak Yasmin/ Dr. SIGIT NURFIANTO, SP.OG(K)	27.246.200,00	27.246.200,00	0,00
3.	Hotel Luwansa/ Muhamad Ikhsan	69.712.240,00	69.315.000,00	397.240,00
4.	Hotel Aquarius Boutique/ Chendry Kusmana	101.236.020,00	101.236.020,00	0,00
5.	PT Harapan Agung Bersama/ Agus Ramli	30.842.580,00	29.911.280,00	931.300,00
6.	PT.Lamfata Retailindo Perkasa/ Tugiyu Wiratmodjo	105.202.480,00	105.202.480,00	0,00
7.	Swissbell Danum Hotel/ Zen Achmad Riza	10.072.662,00	3.239.580,00	6.833.082,00
8.	Air Isi Ulang Tangkiling "Cantika"/ Misyanto	4.544.844,00	3.194.964,00	1.349.880,00
9.	Penyuplai Air Minum/ Sulistiyono	2.784.000,00	2.784.000,00	0,00
10.	Depot Pengisian Air Bersih / Miring	88.740,00	88.740,00	0,00
11.	Depot Pengisian Bahan Baku Air Minum "Adhitha"/ Rahmadi	2.453.100,00	1.151.220,00	1.301.880,00
12.	Yosua Water King 02/ Nungki Prasetyo	537.540,00	361.980,00	175.560,00
13.	Penyuplai Air Minum/ Herudin	52.080,00	29.640,00	22.440,00
14.	Penyuplai Air Minum/ Kristiannopeni	881.460,00	924.060,00	-42.600,00
15.	Hotel Fovere/PT.Jakar Borneo Persada/ Stefanus A. Santyoso	190.660,00	59.760,00	130.900,00
16.	Hotel Batu Suli Internasional/ Ir. Berty Rasad / Rommy Jl. Raden Saleh No.04	781.510,00	0,00	781.510,00
17.	Hotel Batu Suli / Ir. Berty Rasad Jl. Raden Saleh No.04 Jl. Tumbang Tahai/ Tangkiling	110.920,00	0,00	110.920,00
18.	Sumur Bor / Mersita Ds./ Bobby Perdana Jl. Rta. Milono	1.194.120,00	0,00	1.194.120,00
20.	Pt. Istana Mobil Trio Raya / Adiguna Wijaya Jl. Adonis Samad /Kel.Langkai, Kec.Pahandut	2.718.128,00	0,00	2.718.128,00
21.	Santos Sns Panggabean (Metos) " / Pt.Cahaya Puspita Raya Jl.Yos Sudarso No 57	2.392.977,00	0,00	2.392.977,00
22.	Rumah Sakit "Betang Pambelum"/ Pt. Fortuna Griya Medika (Leona Agustine Karnali) Jl. Tjilik Riwut Km.6,5 Kel. Bukit Tunggul	190.640,00	0,00	190.640,00
23.	Nascar Famili Hotel" / Yuliana Sofia, Se Jl. Nyai Undang No. 4	985.440,00	0,00	985.440,00
24.	Penyuplai Air Minum Aliong Water " A.N.Hendi Jl. Rawung (Sidumulyo)	1.287.120,00	0,00	1.287.120,00
25.	Rista Water "/ Rikky Ong Jl.Rawung (Sidumulyo)	595.500,00	0,00	595.500,00
26.	UD. Surya Mas (Cuci Mobil) " / Sudria Primal Octavianus Bingan Jl Rta Milono Km 5,5	1.574.700,00	0,00	1.574.700,00
Jumlah		367.860.137,00	344.804.940,00	23.055.197,00

**PEMERINTAH KOTA PALANGKA RAYA****CATATAN ATAS LAPORAN KEUANGAN (AUDITED)**
UNTUK TAHUN YANG BERAKHIR PADA TANGGAL 31 DESEMBER 2023**5.3.1.1.8.8. Piutang Pajak Mineral Bukan Logam dan Batuan**

Piutang Pajak Galian C	Tahun 2023 (Rp)	Tahun 2022 (Rp)	Bertambah/Berkurang (Rp)
	889.656.870,00	17.419.370,00	872.237.500,00

Pengelolaan Piutang Pajak Galian C pada tahun 2015 diserahkan dari Dinas Pertambangan dan Energi ke Badan Pengelola Pajak dan Retribusi Daerah berdasarkan Berita Acara Serah Terima. Pada tahun 2023 terdapat penambahan senilai Rp872.237.500,00 sehingga saldo Piutang Pajak Mineral Bukan Logam dan Batuan senilai Rp889.656.870,00 dengan rincian sebagai berikut:

Tabel 5.94. Piutang Pajak Galian C per 31 Desember 2023

No.	Uraian Piutang	Saldo Piutang Tahun 2023 (Rp)	Saldo Piutang Tahun 2022 (Rp)	Bertambah/ Berkurang (Rp)
1.	CV. BERKAT PRAKASA UTAMA	1.340.500,00	1.340.500,00	0,00
2.	CV. ARYA LAKSANA	1.340.500,00	1.340.500,00	0,00
3.	CV. DAMAI PERSADA	259.480,00	259.480,00	0,00
4.	CV. ARTHA ARVINOZA	561.275,00	561.275,00	0,00
5.	CV. DAMAI PERSADA	5.829.690,00	5.829.690,00	0,00
6.	CV. USAHA MULIA	1.408.510,00	1.408.510,00	0,00
7.	CV. USAHA MULIA	1.631.640,00	1.631.640,00	0,00
8.	CV. TRIYASA JAYA	686.235,00	686.235,00	0,00
9.	PT. YUDHA ADHI SENGGARA	4.361.540,00	4.361.540,00	0,00
10.	PT. KARYA RES LISBETH MINERAL	872.237.500,00	0,00	872.237.500,00
Jumlah		889.656.870,00	17.419.370,00	872.237.500,00

5.3.1.1.8.9. Piutang Pajak Bumi dan Bangunan Perdesaan dan Perkotaan

Piutang Pajak Bumi dan Bangunan	Tahun 2023 (Rp)	Tahun 2022 (Rp)	Bertambah/Berkurang (Rp)
	111.933.632.637,00	98.267.217.164,00	13.666.415.473,00

Saldo Piutang Pajak Bumi dan Bangunan Perdesaan dan Perkotaan (PBB-P2) pada BPPRD per 31 Desember tahun 2023 berjumlah Rp111.933.632.637,00 dengan mutasi tambah senilai Rp36.195.869.066,00 dan mutasi kurang senilai Rp22.529.453.593,00 atas penyesuaian terhadap data piutang pada aplikasi V-Tax. Selama tahun 2023 Belum ada proses yang dilakukan untuk *treatment* perpajakan. Piutang PBB-P2 berdasarkan lokasi terdiri dari:

Tabel 5.95. Piutang PBB-P2 per 31 Desember 2023

No.	Lokasi	Saldo Piutang Tahun 2023 (Rp)
1.	Kecamatan Jekan Raya	65.867.465.414,00
2.	Kecamatan Rakumpit	726.181.176,00
3.	Kecamatan Sabangau	7.985.366.017,00
4.	Kecamatan Bukit Batu	4.570.934.273,00
5.	Kecamatan Pahandut	32.783.685.757,00
Jumlah		111.933.632.637,00

A.



PEMERINTAH KOTA PALANGKA RAYA

CATATAN ATAS LAPORAN KEUANGAN (AUDITED) UNTUK TAHUN YANG BERAKHIR PADA TANGGAL 31 DESEMBER 2023

5.3.1.1.9. Piutang Retribusi

Piutang Retribusi	Tahun 2023 (Rp)	Tahun 2022 (Rp)	Bertambah/ Berkurang (Rp)
	2.285.182.734,00	2.400.122.044,00	-114.939.310,00

Saldo Piutang Retribusi pada tahun 2023 adalah senilai Rp2.285.182.734,00 berkurang senilai Rp114.939.310,00 dibandingkan tahun 2022. Dengan rincian sebagai berikut:

Tabel 5.96. Rincian Piutang Retribusi per 31 Desember 2023

No.	Uraian	Tahun 2023 (Rp)	Tahun 2022 (Rp)	Bertambah/Berkurang (Rp)
1.	Piutang Retribusi Persampahan/Kebersihan	166.732.600,00	176.784.280,00	-10.051.680,00
2.	Piutang Retribusi Pelayanan Parkir di Tepi Jalan Umum	19.365.000,00	19.365.000,00	0,00
3.	Piutang Retribusi Pengawasan dan Pengendalian Menara Telekomunikasi	86.269.645,00	0,00	86.269.645,00
4.	Piutang Retribusi Penyewaan Tanah dan Bangunan	673.463.341,00	681.443.341,00	-7.980.000,00
5.	Piutang Retribusi Penyediaan Fasilitas Pasar/Pertokoan yang Dikontrakkan	1.316.031.615,00	1.499.208.890,00	-183.177.275,00
6.	Piutang Retribusi Izin Mendirikan Bangunan	23.320.533,00	23.320.533,00	0,00
Jumlah		2.285.182.734,00	2.400.122.044,00	-114.939.310,00

Adapun mutasi Piutang Retribusi selama tahun 2023 adalah sebagai berikut:

Tabel 5.97. Mutasi Piutang Retribusi per 31 Desember 2023

NO.	URAIAN	PIUTANG 2022	MUTASI		PIUTANG 2023
		per 31 DES 2022	BERTAMBAH	BERKURANG	per 31 DES 2023
1.	Badan Pengelola Pajak dan Retribusi Daerah	582.115.338,00	0,00	0,00	582.115.338,00
	Sewa Tanah	558.794.805,00	0,00	0,00	558.794.805,00
	Retribusi IMB	23.320.533,00	0,00	0,00	23.320.533,00
2.	Dinas Perhubungan	19.365.000,00	0,00	0,00	19.365.000,00
	Retribusi Pelayanan Parkir Tepi Jalan Umum	19.365.000,00			19.365.000,00
3.	Dinas Koperasi, Usaha Kecil, dan Menengah/Dinas Perindustrian dan Perdagangan	1.621.857.426,00	278.604.500,00	469.761.775,00	1.430.700.151,00
	Sewa Blok Pasar	1.499.208.890,00	95.602.500,00	278.779.775,00	1.316.031.615,00
	Sewa Tanah	122.648.536,00	183.002.000,00	190.982.000,00	114.668.536,00
4.	Dinas Lingkungan Hidup dan Kehutanan	176.784.280,00	0,00	10.051.680,00	166.732.600,00
	Retribusi Kebersihan Pasar	176.784.280,00	0,00	10.051.680,00	166.732.600,00
5.	Dinas Komunikasi Informatika, Statistik dan Persandian	0,00	86.269.645,00	0,00	86.269.645,00

A.



PEMERINTAH KOTA PALANGKA RAYA

CATATAN ATAS LAPORAN KEUANGAN (AUDITED) UNTUK TAHUN YANG BERAKHIR PADA TANGGAL 31 DESEMBER 2023

NO.	URAIAN	PIUTANG 2022	MUTASI		PIUTANG 2023
		per 31 DES 2022	BERTAMBAH	BERKURANG	per 31 DES 2023
	Retribusi Pengawasan dan Pengendalian Menara Telekomunikasi	0,00	86.269.645,00	0,00	86.269.645,00
Jumlah		2.400.122.044,00	364.874.145,00	479.813.455,00	2.285.182.734,00

Retribusi Sewa Tanah dan Retribusi IMB yang dikelola oleh BPPRD merupakan limpahan piutang dari Dinas Tata Kota. Dimana pada saat pelimpahan tidak dilengkapi dengan data pendukung, sehingga pihak BPPRD kesulitan untuk melakukan penagihan yang mengakibatkan tidak terdapat pengurangan atas piutang sewa tanah dan retribusi IMB pada BPPRD.

Piutang Retribusi per jenis per SKPD per 31 Desember 2023 sebagai berikut:

Tabel 5.98. Piutang Retribusi per jenis per SKPD per 31 Desember 2023

Piutang Retribusi	Saldo 31 Des 2023
Piutang Retribusi Pelayanan Persampahan/ Kebersihan	166.732.600,00
Dinas Lingkungan Hidup	166.732.600,00
Piutang Retribusi Pelayanan Parkir di Tepi Jalan Umum	19.365.000,00
Dinas Perhubungan	19.365.000,00
Piutang Retribusi Pengawasan dan Pengendalian Menara Telekomunikasi	86.269.645,00
Dinas Komunikasi Informatika, Statistik dan Persandian	86.269.645,00
Piutang Retribusi Penyewaan Tanah dan Bangunan	673.463.341,00
Dinas Perdagangan, Koperasi, Usaha Kecil, Menengah dan Perindustrian	114.668.536,00
Badan Pengelola Pajak dan Retribusi Daerah	558.794.805,00
Piutang Retribusi Penyediaan Fasilitas Pasar/Pertokoan yang Dikontrakkan	1.316.031.615,00
Dinas Perdagangan, Koperasi, Usaha Kecil, Menengah dan Perindustrian	1.316.031.615,00
Piutang Retribusi Izin Mendirikan Bangunan	23.320.533,00
Badan Pengelola Pajak dan Retribusi Daerah	23.320.533,00
Jumlah	2.285.182.734,00

Penjelasan masing-masing rincian obyek Piutang Pajak adalah sebagai berikut:

5.3.1.1.9.1. Piutang Retribusi Pelayanan Persampahan/Kebersihan

Piutang Retribusi Pelayanan Persampahan/Kebersihan	Tahun 2023 (Rp)	Tahun 2022 (Rp)	Bertambah/ Berkurang (Rp)
	166.732.600,00	176.784.280,00	-10.051.680,00

Pengelolaan Retribusi Pelayanan Persampahan/Kebersihan diserahkan dari Dinas Perumahan Rakyat, Kawasan Permukiman dan Pertanahan Kota Palangka Raya ke Badan Pengelola Pajak Dan Retribusi Daerah Kota Palangka Raya berdasarkan Berita Acara Serah Terima Nomor 870/1168/DPRKPP/XII/2020, tanggal 10 Desember 2020 perihal Serah Terima Pengalihan Berkas/ Dokumen Piutang dari Dinas Perumahan Rakyat, Kawasan Permukiman dan Pertanahan Kota Palangka Raya ke Dinas Lingkungan Hidup Kota Palangka Raya.

Piutang Retribusi Pelayanan Persampahan/ Kebersihan pada tahun 2022 senilai Rp176.784.280,00 dan pada tahun 2023 senilai Rp166.732.600,00 terdiri dari piutang yang belum tertagih dari tahun 2013 senilai Rp80.663.000,00, piutang pada tahun 2018 senilai Rp41.280.000,00 dan piutang pada tahun 2019 senilai

A.



PEMERINTAH KOTA PALANGKA RAYA

CATATAN ATAS LAPORAN KEUANGAN (AUDITED) UNTUK TAHUN YANG BERAKHIR PADA TANGGAL 31 DESEMBER 2023

Rp44.789.600,00, dimana terdapat pengurangan piutang tahun 2019 senilai Rp10.051.680,00.

Rincian Piutang Retribusi Pelayanan Persampahan/Kebersihan dapat dilihat pada Lampiran 4.

5.3.1.1.9.2. Piutang Retribusi Pelayanan Parkir di Tepi Jalan Umum

Piutang Retribusi Pelayanan Parkir di Tepi Jalan Umum	Tahun 2023 (Rp)	Tahun 2022 (Rp)	Bertambah/Berkurang (Rp)
	19.365.000,00	19.365.000,00	0,00

Piutang retribusi pelayanan parkir di tepi jalan umum pada Dinas Perhubungan per tanggal 31 Desember 2023 senilai Rp19.365.000,00, tidak terjadi mutasi selama tahun 2023. Rincian Piutang Pelayanan Parkir di Tepi Jalan Umum Kota Palangka Raya tahun 2023 adalah sebagai berikut:

Tabel 5.99. Piutang Pelayanan Parkir di Tepi Jalan Umum per 31 Desember 2023

No.	Identitas Penanggung Utang	Saldo Piutang Tahun 2023 (Rp)	Saldo Piutang Tahun 2022 (Rp)	Bertambah/Berkurang (Rp)
1.	Anang Marzuki	1.200.000,00	1.200.000,00	0,00
2.	Rusiah Oktalia	3.150.000,00	3.150.000,00	0,00
3.	Niko Asdriadi	400.000,00	400.000,00	0,00
4.	Ahmad Sarwani/ H. Muhyani	750.000,00	750.000,00	0,00
5.	Dadi	1.350.000,00	1.350.000,00	0,00
6.	Dion Setiady	1.200.000,00	1.200.000,00	0,00
7.	Anang Marzuki/ Soto Hasan	1.850.000,00	1.850.000,00	0,00
8.	M. Dahlan	1.000.000,00	1.000.000,00	0,00
9.	Zainal	875.000,00	875.000,00	0,00
10.	Pahmai/Marhat	450.000,00	450.000,00	0,00
11.	Marlina/ Toko Andri Afri	1.200.000,00	1.200.000,00	0,00
12.	LSM Senator 2000 Antang Barito/Rediansyah/Iqbal	1.800.000,00	1.800.000,00	0,00
13.	Abdul Gani	1.890.000,00	1.890.000,00	0,00
14.	Khoirul Awaludin	2.250.000,00	2.250.000,00	0,00
	Jumlah	19.365.000,00	19.365.000,00	0,00

Berdasarkan surat Piutang Negara Sementara Belum Dapat Ditagih (PSBDT) oleh Panitia Urusan Piutang Negara Cabang Kalimantan Tengah atas penanggung hutang Anang Marzuki, dkk sebanyak 14 orang, Dinas Perhubungan Kota Palangka Raya dengan Surat Nomor 1137/DISHUB.I/VIII/2022 tanggal 12 Agustus 2022, bersurat kepada Direktorat Jenderal Kekayaan Negara Kantor Wilayah Direktorat Jenderal Kekayaan Negara Kalimantan Selatan dan Tengah perihal Permohonan Pertimbangan Penghapusan Bersyarat Piutang Retribusi Parkir di Tepi Jalan Umum atas nama Anang Marzuki, dkk.

Direktorat Jenderal Kekayaan Negara Kantor Wilayah Direktorat Jenderal Kekayaan Negara Kalimantan Selatan dan Tengah dengan surat Nomor S-179/WKN.12/2022, tanggal 12 Agustus 2022 tentang pertimbangan penghapusan

**PEMERINTAH KOTA PALANGKA RAYA****CATATAN ATAS LAPORAN KEUANGAN (AUDITED)**
UNTUK TAHUN YANG BERAKHIR PADA TANGGAL 31 DESEMBER 2023

secara bersyarat piutang daerah atas nama Anang Marzuki, dkk, terhadap penanggung hutang dapat dipertimbangkan untuk ditindaklanjuti proses penghapusannya secara bersyarat.

Berdasarkan pertimbangan dari Direktorat Jenderal Kekayaan Negara Kantor Wilayah Direktorat Jenderal Kekayaan Negara Kalimantan Selatan dan Tengah, Pejabat Pengelola Keuangan Daerah mengusulkan Penghapusan Secara Bersyarat atas Piutang Daerah retribusi parkir di tepi jalan umum kepada Wali Kota Palangka Raya. Penghapusan piutang daerah retribusi parkir di tepi jalan umum secara bersyarat ditetapkan dengan Surat Keputusan Walikota Palangka Raya Nomor 188.45/340/2022 tanggal 16 September 2022, tentang Penghapusan Secara Bersyarat Piutang Daerah atas nama Anang Marzuki dan kawan-kawan.

Tabel 5.100. Daftar Piutang Daerah yang dihapuskan secara bersyarat per 31 Desember 2023

No.	Identitas Penanggung Hutang	Nilai Yang Dihapuskan (Rp)	Surat Pernyataan PSBDT		KPKNL
			Nomor	Tanggal	
1.	RUSIAH OKTALIA Jl. A. Yani Gg. Sepakat No. 52 RT/RW 003/008 Kelurahan Langkai	3.150.000,00	PSBDT-005/PUPNC.12/ 2022	28/04/2022	Palangka Raya
2.	KHOIRUL AWALUDIN Jl. G. Obos I No. 06 RT/RW 001/001 Kelurahan Menteng	2.250.000,00	PSBDT-007/PUPNC.12/ 2022	08/07/2022	Palangka Raya
3.	ABDUL GANI Jl. Dahlia No. 53/54 RT/RW 003/005 Kelurahan Langkai	1.890.000,00	PSBDT-008/PUPNC.12/ 2022	08/07/2022	Palangka Raya
4.	LSM SENATOR 2000 ANTANG BARITO/ REDIANSYAH/ IQBAL Jl. S. Parman Gg. Putra No. 40 RT/RW 002/017 Kelurahan Langkai	1.800.000,00	PSBDT-009/PUPNC.12/ 2022	08/07/2022	Palangka Raya
5.	M. DAHLAN Jl. Permata RTA Milono Km 7 Perum Karyza RT/RW 008/013 Kelurahan Pahandut	1.000.000,00	PSBDT- 010/PUPNC.12/2022	08/07/2022	Palangka Raya
6.	DION SETIADY Jl. Bakti II No. 17 RT/RW 001/003 Kelurahan Langkai	1.200.000,00	PSBDT- 011/PUPNC.12/2022	08/07/2022	Palangka Raya
7.	ZAINAL Jl. Kalimantan No. 002 RT/RW 005/021 Kelurahan Pahandut	875.000,00	PSBDT- 012/PUPNC.12/2022	08/07/2022	Palangka Raya
8.	DADI Jl. Mendawai I RT/RW 002/004 Kelurahan Palangka	1.350.000,00	PSBDT- 013/PUPNC.12/2022	08/07/2022	Palangka Raya
9.	NIKO ASDRIADI Jl. Mendawai Gg. Mandiri No. 23 RT/RW 002/004 Kelurahan Pahandut	400.000,00	PSBDT- 014/PUPNC.12/2022	08/07/2022	Palangka Raya
10.	ANANG MARZUKI/SOTO HASAN Jl. Soeprapto No. 53 RT/RW 001/001 Kelurahan Palangka	1.850.000,00	PSBDT- 015/PUPNC.12/2022	08/07/2022	Palangka Raya
11.	ANANG MARZUKI Jl. Soeprapto No. 53 RT/RW 001/001 Kelurahan Palangka	1.200.000,00	PSBDT- 016/PUPNC.12/2022	08/07/2022	Palangka Raya



PEMERINTAH KOTA PALANGKA RAYA

CATATAN ATAS LAPORAN KEUANGAN (AUDITED) UNTUK TAHUN YANG BERAKHIR PADA TANGGAL 31 DESEMBER 2023

No.	Identitas Penanggung Hutang	Nilai Yang Dihapuskan (Rp)	Surat Pernyataan PSBDT		KPKNL
			Nomor	Tanggal	
12.	PAHMI/MARHAT Jl. A. Yani Gg. Sepakat No. 52 RT/RW 003/008 Kelurahan Langkai	450.000,00	PSBDT- 017/PUPNC.12/2022	08/07/2022	Palangka Raya
13.	MARLINA/TOKO ANDRI AFRI Jl. Tjilik Riwut Km 4 No. 36 RT/RW 002/002 Kelurahan Bukit Tunggal	1.200.000,00	PSBDT- 018/PUPNC.12/2022	08/07/2022	Palangka Raya
14.	AHMAD SARWANI/H. MUHYANI Jl. Dr Murjani Gg. Sari No. 45 RT/RW 001/010 Kelurahan Pahandut	750.000,00	PSBDT- 019/PUPNC.12/2022	08/07/2022	Palangka Raya

5.3.1.1.9.3. Piutang Retribusi Pengawasan dan Pengendalian Menara Telekomunikasi

Piutang Retribusi Pengawasan dan Pengendalian Menara Telekomunikasi	Tahun 2023 (Rp)	Tahun 2022 (Rp)	Bertambah/Berkurang (Rp)
	86.269.645,00	0,00	86.269.645,00

Piutang Retribusi Pengawasan dan Pengendalian Menara pada Dinas Komunikasi Informatika, Statistik dan Persandian per tanggal 31 Desember 2023 senilai Rp86.269.645,00,00. Rincian Piutang Retribusi Pengawasan dan Pengendalian Menara Telekomunikasi Kota Palangka Raya tahun 2023 adalah sebagai berikut:

Tabel 5.101. Piutang Retribusi Pengawasan dan Pengendalian Menara Telekomunikasi per 31 Desember 2023

No.	Identitas Penanggung Hutang	Saldo Piutang Tahun 2023 (Rp)	Saldo Piutang Tahun 2022 (Rp)	Bertambah/ Berkurang (Rp)
1.	PT. Tower Bersama	34.507.858,00	0,00	34.507.858,00
2.	PT. Solusi Kreasi Pratama	46.832.093,00	0,00	46.832.093,00
3.	PT. Prima Media Selaras	4.929.694,00	0,00	4.929.694,00
	Jumlah	86.269.645,00	0,00	86.269.645,00

5.3.1.1.9.4. Piutang Retribusi Pemakaian Kekayaan Daerah

Piutang Retribusi Pemakaian Kekayaan Daerah	Tahun 2023 (Rp)	Tahun 2022 (Rp)	Bertambah/Berkurang (Rp)
	673.463.341,00	681.443.341,00	-7.980.000,00

Rincian Piutang Retribusi Pemakaian Kekayaan Daerah adalah sebagai berikut:

Tabel 5.102. Piutang Retribusi Kekayaan Daerah per 31 Desember 2023

No.	Retribusi Kekayaan Daerah atas Reklame	Saldo Piutang Tahun 2023 (Rp)	Saldo Piutang Tahun 2022 (Rp)	Bertambah/ Berkurang (Rp)
1.	Pengalihan Piutang dari Dinas Perumahan Rakyat, Kawasan Permukiman dan Pertanahan Kota Palangka Raya ke Badan Pengelola Pajak dan Retribusi Daerah Kota Palangka Raya	407.435.000,00	407.435.000,00	0,00



PEMERINTAH KOTA PALANGKA RAYA

CATATAN ATAS LAPORAN KEUANGAN (AUDITED) UNTUK TAHUN YANG BERAKHIR PADA TANGGAL 31 DESEMBER 2023

No.	Retribusi Kekayaan Daerah atas Reklame	Saldo Piutang Tahun 2023 (Rp)	Saldo Piutang Tahun 2022 (Rp)	Bertambah/ Berkurang (Rp)
2.	Sewa tanah untuk pemasangan tiang reklame	140.401.365,00	140.401.365,00	0,00
3.	Piutang atas pajak reklame sejak tahun 2019:	10.958.440,00	10.958.440,00	0,00
	- Toko Jordan (Yukadi Prinata)	54.000,00	54.000,00	0,00
	- Ruqyah Learning Center (Chandra Mukti Wijaya)	405.000,00	405.000,00	0,00
	- CV. Wiratama (Yudhy Timbojaya Pangaribuan)	7.050.240,00	7.050.240,00	0,00
	- Partai Demokrat (Edy Sahbana)	1.030.000,00	1.030.000,00	0,00
	- Eduka Buana	2.419.200,00	2.419.200,00	0,00
4	Sewa tanah pada DPKUKMP	114.668.536,00	114.668.536,00	0,00
Jumlah		673.463.341,00	673.463.341,00	0,00

- Pengelolaan Retribusi Pemakaian Kekayaan Daerah diserahterimakan dari Dinas Perumahan Rakyat, Kawasan Permukiman dan Pertanahan Kota Palangka Raya ke Badan Pengelola Pajak Dan Retribusi Daerah Kota Palangka Raya berdasarkan Berita Acara Serah Terima Nomor: 870/1234/DPRKPP/XII/2020, tanggal 30 Desember 2020 perihal Serah Terima Pengalihan Berkas/ Dokumen Piutang dari Dinas Perumahan Rakyat, Kawasan Permukiman dan Pertanahan Kota Palangka Raya ke BPPRDKota Palangka Raya senilai Rp407.435.000,00, sewa tanah untuk pemasangan tiang reklame dan penyesuaian atas penerbitan SKP dan SKR atas pajak reklame tahun 2019 belum dibayar s/d 31 Desember tahun 2023 senilai Rp140.401.365,00. Pada tahun 2019 terdapat penambahan piutang atas pajak reklame senilai Rp10.958.440,00 yang sampai dengan 31 Desember 2023 belum ada pembayaran, dengan rincian sebagai berikut:
- Piutang Sewa Tanah Pemerintah Kota Palangka Raya yang dikelola oleh Dinas Perdagangan, Koperasi, Usaha Kecil, Menengah dan Perindustrian per tanggal 31 Desember 2022 senilai Rp122.648.536,00 dan per tanggal 31 Desember 2023 adalah senilai Rp114.668.536,00 terdiri dari piutang yang belum tertagih tahun 2016 senilai Rp2.038.536,00, tahun 2019 senilai Rp288.000,00, tahun 2020 senilai Rp3.552.000,00, tahun 2021 senilai Rp12.762.000,00, tahun 2022 senilai Rp5.904.000,00 dan piutang tahun 2023 senilai Rp90.124.000,00. Penambahan piutang selama tahun 2023 senilai Rp183.002.000,00 serta pengurangan piutang selama tahun 2023 senilai Rp190.982.000,00. Piutang tersebut muncul karena adanya penerapan Keputusan Wali Kota Palangka Raya Nomor 126 tahun 2010 tentang Penetapan Sewa Tanah Pada Kawasan Tertentu, di mana pada Diktum kedua disebutkan bahwa tarif sewa tanah di kawasan Jalan Christopel Mihing, Jalan Jawa-Halmahera (Blauran), Jalan Yos Sudarso Ujung (Tanaman Hias) dan Jalan Yos Sudarso Ujung (Bahu Jalan), hal itu menyebabkan munculnya tagihan piutang terhadap penyewa tanah berikut ini:

Tabel 5.103. Piutang Retribusi Pemakaian Kekayaan Daerah

No.	Retribusi Kekayaan Daerah atas Sewa Tanah	Saldo Piutang Tahun 2023 (Rp)	Saldo Piutang Tahun 2022 (Rp)	Bertambah/ Berkurang (Rp)
1.	Jln. Christopel Mihing	288.000,00	288.000,00	0,00

A.



PEMERINTAH KOTA PALANGKA RAYA

CATATAN ATAS LAPORAN KEUANGAN (AUDITED) UNTUK TAHUN YANG BERAKHIR PADA TANGGAL 31 DESEMBER 2023

No.	Retribusi Kekayaan Daerah atas Sewa Tanah	Saldo Piutang Tahun 2023 (Rp)	Saldo Piutang Tahun 2022 (Rp)	Bertambah/ Berkurang (Rp)
2.	Jln. Jawa - Halmahera (Blauran)	2.038.536,00	2.038.536,00	0,00
3.	Jln. Yos. Sudarso Ujung (Tanaman Hias)	84.440.000,00	90.700.000,00	-6.260.000,00
4.	Jln. Yos. Sudarso Ujung (Bahu Jalan)	26.324.000,00	29.622.000,00	-3.298.000,00
5.	Kuliner Yos. Sudarso	1.578.000,00	0,00	1.578.000,00
Jumlah		114.668.536,00	122.648.536,00	-7.980.000,00

5.3.1.1.9.5. Piutang Retribusi Pasar Grosir dan/atau Pertokoan

Piutang Pasar Grosir dan/atau Pertokoan	Tahun 2023 (Rp)	Tahun 2022 (Rp)	Bertambah/ Berkurang (Rp)
	1.316.031.615,00	1.499.208.890,00	-183.177.275,00

Piutang Retribusi Pasar Grosir dan/atau Pertokoan tahun 2023 berupa sewa blok pasar senilai Rp1.316.031.615,00, berkurang senilai Rp183.177.275,00 dari tahun 2022 senilai Rp1.499.208.890,00. Piutang Retribusi Pasar Grosir dan/atau Pertokoan selama tahun 2023 bertambah senilai Rp95.602.500 dan berkurang senilai Rp278.779.775,00. Berkurangnya piutang Retribusi Pasar Grosir dan/atau Pertokoan dikarenakan pembayaran piutang oleh penyewa blok pasar dengan rincian sebagai berikut:

Tabel 5.104. Piutang Retribusi Pasar Grosir dan/atau Pertokoan

No.	Piutang Sewa Blok Pasar	Saldo Piutang Tahun 2023 (Rp)	Saldo Piutang Tahun 2022 (Rp)	Bertambah/ Berkurang (Rp)
1.	Piutang Sewa Blok Pasar tahun 2005 & 2006	149.520.000,00	149.520.000,00	0,00
2.	Pasar Datar Manuah	8.670.000,00	10.364.000,00	-1.694.000,00
3.	Pasar KUDP	54.849.000,00	55.227.000,00	-378.000,00
4.	Pasar Kahayan Tradisional Modern	69.117.615,00	71.917.640,00	-2.800.025,00
5.	Pasar Kahayan Baru	1.028.329.000,00	1.205.835.250,00	-177.506.250,00
6.	Pasar Kios Mini	5.546.000,00	6.345.000,00	-799.000,00
Jumlah		1.316.031.615,00	1.499.208.890,00	-183.177.275,00

Piutang Sewa Blok Tahun 2005 - 2006 senilai Rp149.520.000,00 tidak dapat ditelusuri karena banyak pedagang yang tidak aktif lagi setelah terjadi kebakaran Pasar Kahayan sebanyak 2 kali yaitu pada hari Selasa tanggal 26 Juli 2005 dan pada hari Minggu tanggal 21 Mei 2006 (Surat Keterangan Lurah Palangka). Pada tahun 2023 telah ditetapkan SK Walikota Palangka Raya Nomor 188.45/327/2023 terkait Penghapusan Secara Bersyarat Piutang Daerah atas Sewa Blok Pasar Kahayan yang terbakar Tahun 2005-2006 dengan nilai Rp149.520.000,00 dan Sewa Blok Pasar Tahun 2010-2019 dengan nilai Rp265.319.265,00.

A.



PEMERINTAH KOTA PALANGKA RAYA

CATATAN ATAS LAPORAN KEUANGAN (AUDITED) UNTUK TAHUN YANG BERAKHIR PADA TANGGAL 31 DESEMBER 2023

5.3.1.1.9.6. Piutang Retribusi Izin Mendirikan Bangunan

Piutang Retribusi Izin Mendirikan Bangunan	Tahun 2023 (Rp)	Tahun 2022 (Rp)	Bertambah/Berkurang (Rp)
	23.320.533,00	23.320.533,00	0,00

Piutang Retribusi Izin Mendirikan Bangunan merupakan penerbitan SKP dan SKR atas pajak retribusi IMB pada Dinas Perumahan Rakyat dan Kawasan Permukiman Tahun 2017 yang belum dibayar s/d 31 Desember tahun 2023.

Pengelolaan Retribusi Izin Mendirikan Bangunan diserahkan dari Dinas Perumahan Rakyat, Kawasan Permukiman dan Pertanahan Kota Palangka Raya ke Badan Pengelola Pajak Dan Retribusi Daerah Kota Palangka Raya berdasarkan Berita Acara Serah Terima Nomor 870/1234/DPRKPP/XII/2020, tanggal 30 Desember 2020 perihal Serah Terima Pengalihan Berkas/ Dokumen Piutang dari Dinas Perumahan Rakyat, Kawasan Permukiman dan Pertanahan Kota Palangka Raya ke BPPRD Kota Palangka Raya.

5.3.1.1.10. Piutang Lain-lain PAD yang Sah

Piutang Lain-lain PAD yang Sah	Tahun 2023 (Rp)	Tahun 2022 (Rp)	Bertambah/Berkurang (Rp)
	4.135.514.216,82	728.200.028,82	3.407.314.188,00

Piutang Lain-lain PAD yang sah dikelola oleh Rumah Sakit Umum Daerah (RSUD) Kota Palangka Raya, Dinas Pariwisata, Kebudayaan, Pemuda dan Olahraga dan Badan Pengelola Keuangan dan Aset Daerah terdiri dari:

- Piutang Pendapatan BLUD sejumlah Rp4.133.283.136,00 berupa Piutang SWAB sebesar Rp423.047.900; Piutang perawatan pasien sebesar Rp14.386.550,00; Piutang Kemenkes/COVID sebesar Rp3.385.984.200,00; Piutang Pendapatan dari Kelebihan Pembayaran Belanja Barang dan Jasa BLUD sebesar Rp309.864.486; dan
- Piutang Remunerasi Dana Bagi Hasil *Treasury Deposit Facility* (TDF) berupa remunerasi saldo DBH pada Rekening TDF-TKD sebesar Rp2.231.080,82.

Adapun Mutasi Piutang Lain-lain PAD yang Sah adalah sebagai berikut:

Tabel 5.105. Mutasi Piutang Lain-lain PAD yang Sah per 31 Desember 2023

NO.	URAIAN	PIUTANG 2022	MUTASI		PIUTANG 2023
		per 31 DES 2022	BERTAMBAH	BERKURANG	per 31 DES 2023
1.	Rumah Sakit Umum Daerah (RSUD) Kota	720.610.450,00	3.776.476.886,00	363.804.200,00	4.133.283.136,00
	Piutang SWAB dengan pihak ketiga	510.162.100,00	50.380.000,00	137.494.200,00	423.047.900,00
	Piutang perawatan pasien	9.020.350,00	5.366.200,00	0,00	14.386.550,00
	Piutang KEMENKES /COVID	201.428.000,00	3.410.866.200,00	226.310.000,00	3.385.984.200,00
	Piutang Pendapatan dari Kelebihan Pembayaran Belanja Barang dan Jasa BLUD	0,00	309.864.486,00	0,00	309.864.486,00
2.	Dinas Pariwisata, Kebudayaan, Pemuda dan Olahraga	179.050,00	0,00	179.050,00	0,00
	UM. Pendagaan Barang dan Jasa	179.050,00	0,00	179.050,00	0,00



PEMERINTAH KOTA PALANGKA RAYA

CATATAN ATAS LAPORAN KEUANGAN (AUDITED) UNTUK TAHUN YANG BERAKHIR PADA TANGGAL 31 DESEMBER 2023

NO.	URAIAN	PIUTANG 2022	MUTASI		PIUTANG 2023
		per 31 DES 2022	BERTAMBAH	BERKURANG	per 31 DES 2023
3.	Badan Pengelola Keuangan dan Aset Daerah (PPKD)	7.410.528,82	0,00	5.179.448,00	2.231.080,82
	TASPEN	5.179.448,00	0,00	5.179.448,00	0,00
	Pendapatan Bunga TDF	2.231.080,82	0,00	0,00	2.231.080,82
	Jumlah	728.200.028,82	3.776.476.886,00	369.162.698,00	4.135.514.216,82

Piutang Lain-lain PAD yang Sah perjenis per SKPD per 31 Desember 2023 sebagai berikut:

Tabel 5.106. Piutang Lain-lain PAD yang Sah per 31 Desember 2023

Piutang Lain-Lain PAD Yang Sah	Saldo Akhir (Rp)
Piutang Pendapatan BLUD	3.823.418.650,00
Rumah Sakit Tipe D Kota Palangka Raya	3.823.418.650,00
Piutang Pendapatan dari Kelebihan Pembayaran Belanja Barang dan Jasa BLUD	309.864.486,00
Rumah Sakit Tipe D Kota Palangka Raya	309.864.486,00
Piutang Remunerasi Dana Bagi Hasil Treasury Deposit Facility (TDF)	2.231.080,82
Badan Pengelola Keuangan dan Aset Daerah	2.231.080,82
Jumlah	4.135.514.216,82

5.3.1.1.10.1. Piutang Pendapatan BLUD

Piutang Pendapatan BLUD	Tahun 2023 (Rp)	Tahun 2022 (Rp)	Bertambah/Berkurang (Rp)
	3.823.418.650,00	720.610.450,00	3.102.808.200,00

Piutang Pendapatan BLUD pada RSUD per 31 Desember 2023 sejumlah Rp3.823.418.650,00 terdiri dari:

a. Piutang SWAB

Piutang SWAB dengan pihak ketiga merupakan piutang yang diakibatkan pelayanan kesehatan yang dilakukan RSUD Kota Palangka Raya kepada pihak ketiga berdasarkan perjanjian kerjasama. Adapun per 31 Desember 2023 rincian sebagai berikut:

Tabel 5.107. Piutang SWAB dengan Pihak Ketiga per 31 Desember 2023

No.	Uraian	Saldo Piutang Tahun 2023 (Rp)	Saldo Piutang Tahun 2022 (Rp)	Bertambah/Berkurang (Rp)
1.	RSAB Betang Pambelum	0,00	21.334.200,00	-21.334.200,00
2.	PT. Asmin Bara Bronang	1.450.000,00	10.470.000,00	-9.020.000,00
3.	Klinik Bersalin Barito Shinta	420.275.000,00	420.275.000,00	0,00
4.	PT. KPP Asto	0,00	0,00	0,00
5.	PT. Kimia Farma	0,00	51.480.000,00	-51.480.000,00
6.	RSI PKU Muhammadiyah	442.900,00	5.062.900,00	-4.620.000,00
7.	Laboratorium Klinik Generik Plus	440.000,00	440.000,00	0,00
8.	RS Permata Hati	0,00	660.000,00	-660.000,00
9.	Laboratorium Mitra Sejahtera	440.000,00	440.000,00	0,00
	Jumlah	423.047.900,00	510.162.100,00	-87.114.200,00

A.



PEMERINTAH KOTA PALANGKA RAYA

CATATAN ATAS LAPORAN KEUANGAN (AUDITED) UNTUK TAHUN YANG BERAKHIR PADA TANGGAL 31 DESEMBER 2023

b. Piutang Perawatan Pasien

Piutang perawatan pasien merupakan piutang pasien pada RSUD yang belum dibayarkan sampai dengan 31 Desember 2023 dengan pernyataan pelunasan akan dibayarkan sesuai tanggal jatuh tempo. Rincian piutang perawatan pasien sebagai berikut:

Tabel 5.108. Piutang Pelayanan Persalinan per 31 Desember 2023

No.	Nama Pasien	Saldo Piutang Tahun 2023 (Rp)	Saldo Piutang Tahun 2022 (Rp)	Bertambah/Berkurang (Rp)
1.	Ny. Indah Hati	6.200.450,00	6.200.450,00	0,00
2.	Ny. Sosi	1.000.000,00	1.000.000,00	0,00
3.	Alesha Shaqueena	1.458.900,00	1.458.900,00	0,00
4.	Ny. Raya Diwil	361.000,00	361.000,00	0,00
5.	Ny.Kamsiah/By Ny.Kamsiah	2.665.000,00	0,00	2.665.000,00
6.	Ny.Janah	1.057.800,00	0,00	1.057.800,00
7.	Ny.Juwita	1.643.400,00	0,00	1.643.400,00
Jumlah		14.386.550,00	9.020.350,00	5.366.200,00

c. Piutang Kemenkes/COVID-19

Piutang Kemenkes/COVID-19 per 31 Desember 2023 sebesar Rp3.385.984.200,00 merupakan piutang Kementerian Kesehatan atas pelayanan pasien COVID-19 pada RSUD yang belum dibayarkan sampai dengan 31 Desember 2023 berdasarkan Berita Acara Verifikasi Pembayaran Klaim Tagihan Pelayanan Pasien COVID-19 di RSUD Kota Palangka Raya.

d. Piutang Pendapatan dari Kelebihan Pembayaran Belanja Barang dan Jasa BLUD

Pada tahun 2023 berdasarkan hasil pemeriksaan oleh Tim BPK RI, diketahui terdapat kelebihan pembayaran atas Belanja Jasa Pelayanan RSUD Kota Palangka Raya sejumlah Rp309.864.486,00.

5.3.1.10.2. Piutang Pendapatan dari Pengembalian Kelebihan Pembayaran Gaji dan Tunjangan

Piutang Pendapatan dari Pengembalian Kelebihan Pembayaran Gaji dan Tunjangan	Tahun 2023 (Rp)	Tahun 2022 (Rp)	Bertambah/Berkurang (Rp)
	0,00	5.179.448,00	-5.179.448,00

Piutang Pendapatan dari Pengembalian Kelebihan Pembayaran Gaji dan Tunjangan berupa Piutang Taspen yang dikelola oleh Badan Pengelola Keuangan dan Aset Daerah merupakan kelebihan pembayaran gaji pegawai yang telah pensiun atas nama Rusli, S.Sos pada tahun 2020. Pada Tahun 2023 telah dilakukan pengembalian ke Kas Daerah sebesar Rp5.179.448,00.

A.



PEMERINTAH KOTA PALANGKA RAYA

CATATAN ATAS LAPORAN KEUANGAN (AUDITED)

UNTUK TAHUN YANG BERAKHIR PADA TANGGAL 31 DESEMBER 2023

5.3.1.1.10.3 Piutang Uang Muka Pengadaan Barang dan Jasa

Piutang Uang Muka Pengadaan Barang dan Jasa	Tahun 2023 (Rp)	Tahun 2022 (Rp)	Bertambah/Berkurang (Rp)
	0,00	179.050,00	-179.050,00

Piutang Uang Muka Pengadaan Barang dan Jasa adalah selisih antara nilai kontrak dengan nilai SP2D pada Dinas Pariwisata, Kebudayaan, Kepemudaan dan Olahraga Kota Palangka Raya Tahun 2022. Piutang tersebut telah dilunasi pada tahun 2023 senilai Rp179.050,00.

Tabel 5.109. Rincian Piutang Uang Muka Pengadaan Barang dan Jasa per 31 Desember 2023

No.	Nama Rekanan	Saldo Tahun 2023 (Rp)	Saldo Tahun 2022 (Rp)	Bertambah/Berkurang (Rp)
1.	CV. Cendrawasih Mitra Pratama	0,00	50.300,00	50.300,00
2.	CV. Utus Damaba Consultant	0,00	72.500,00	72.500,00
3.	CV. Palangka Widyajasa Konsultan	0,00	36.250,00	36.250,00
4.	CV. Borneo Bangun Perkasa	0,00	20.000,00	20.000,00
Jumlah		0,00	179.050,00	179.050,00

5.3.1.1.10.4. Piutang Remunerasi Dana Bagi Hasil *Treasury Deposit Facility* (TDF)

Piutang Remunerasi Dana Bagi Hasil <i>Treasury Deposit Facility</i> (TDF)	Tahun 2023 (Rp)	Tahun 2022 (Rp)	Bertambah/Berkurang (Rp)
	2.231.080,82	2.231.080,82	0,00

Piutang Remunerasi Dana Bagi Hasil *Treasury Deposit Facility* (TDF) merupakan remunerasi saldo DBH pada Rekening TDF-TKD yang belum dilakukan penarikan dana oleh Pemda. Berdasarkan Surat dari Kepala Kantor Wilayah Direktorat Jenderal Perbendaharaan Provinsi Kalimantan Tengah Nomor S-392/WPB.18/2023 tanggal 20 Februari 2023 Hal Penyampaian Data Saldo dan Remunerasi *Treasury Deposit Facility* Transfer ke Daerah (TDF-TKD) Tahun 2022 diketahui remunerasi pada Rek Lain BI TDF TKD Kota Palangka Raya di Bank Indonesia per 31 Desember 2022 sebesar Rp2.231.080,82. Sampai tanggal 31 Desember 2023 masih belum terdapat penyaluran remunerasi TDF ke rekening kas umum daerah kota Palangka Raya karena menunggu petunjuk teknis permintaan penyaluran remunerasi TDF.

5.3.1.1.11. Piutang Transfer Antar Daerah

Piutang Transfer Antar Daerah	Tahun 2023 (Rp)	Tahun 2022 (Rp)	Bertambah/Berkurang (Rp)
	14.971.812.545,00	29.403.255.149,03	-14.431.442.604,03

Berdasarkan Keputusan Gubernur Kalimantan Tengah nomor 188.44/123/2024 tanggal 27 Maret 2024 tentang Alokasi Definitif Bagi Hasil Pajak Daerah Tahap V Kepada Kabupaten/Kota Se Kalimantan Tengah Tahun Anggaran 2023 yang Disalurkan pada Tahun Anggaran 2024, piutang transfer Kota Palangka Raya yaitu



PEMERINTAH KOTA PALANGKA RAYA

CATATAN ATAS LAPORAN KEUANGAN (AUDITED) UNTUK TAHUN YANG BERAKHIR PADA TANGGAL 31 DESEMBER 2023

sejumlah Rp14.971.812.545,00. Piutang Transfer Antar Daerah pada 31 Desember 2023 sebagai berikut:

Tabel 5.110. Piutang Transfer Antar Daerah per 31 Desember 2023

Piutang Transfer Antar Daerah	Tahun 2023 (Rp)	Tahun 2022 (Rp)	Bertambah/ Berkurang (Rp)
Piutang Bagi Hasil Pajak Kendaraan Bermotor	3.429.547.139,00	7.669.324.704,43	-4.239.777.565,43
Piutang Bagi Hasil Bea Balik Nama Kendaraan Bermotor	1.946.161.258,00	7.496.003.282,57	-5.549.842.024,57
Piutang Bagi Hasil Pajak Bahan Bakar Kendaraan Bermotor	18.147.542,00	14.215.672.972,04	-14.197.525.430,04
Piutang Bagi Hasil Pajak Air Permukaan	9.577.956.606,00	22.254.189,99	9.555.702.416,01
Jumlah	14.971.812.545,00	29.403.255.149,03	-14.431.442.604,03

5.3.1.1.12. Penyisihan Piutang

Penyisihan Piutang	Tahun 2023 (Rp)	Tahun 2022 (Rp)	Bertambah/ Berkurang (Rp)
	-75.038.978.120,00	-61.367.216.346,16	-13.671.761.773,84

Penyisihan piutang yang dilakukan untuk tahun 2023 senilai Rp75.038.978.120,00. Penyisihan Piutang perjenis per SKPD per 31 Desember 2023 sebagai berikut:

Tabel 5.114. Penyisihan Piutang per jenis per SKPD per 31 Desember 2023

Penyisihan Piutang	Saldo Akhir (Rp)
Penyisihan Piutang Pajak Hotel	-36.711.934,00
Badan Pengelola Pajak dan Retribusi Daerah	-36.711.934,00
Penyisihan Piutang Pajak Restoran	-119.830.218,25
Badan Pengelola Pajak dan Retribusi Daerah	-119.830.218,25
Penyisihan Piutang Pajak Hiburan	-215.977.096,52
Badan Pengelola Pajak dan Retribusi Daerah	-215.977.096,52
Penyisihan Piutang Pajak Reklame	-4.544.651.791,23
Badan Pengelola Pajak dan Retribusi Daerah	-4.544.651.791,23
Penyisihan Piutang Pajak Penerangan Jalan	-117.434.426,00
Badan Pengelola Pajak dan Retribusi Daerah	-117.434.426,00
Penyisihan Piutang Pajak Parkir	-338.788,00
Badan Pengelola Pajak dan Retribusi Daerah	-338.788,00
Penyisihan Piutang Pajak Air Tanah	-338.564.335,99
Badan Pengelola Pajak dan Retribusi Daerah	-338.564.335,99
Penyisihan Piutang Pajak Mineral Bukan Logam dan Batuan	-453.538.120,00
Badan Pengelola Pajak dan Retribusi Daerah	-453.538.120,00
Penyisihan Piutang Pajak Bumi dan Bangunan Perdesaan dan Perkotaan (PBBP2)	-64.895.982.488,33
Badan Pengelola Pajak dan Retribusi Daerah	-64.895.982.488,33
Penyisihan Piutang BPHTB	-457.711,75
Badan Pengelola Pajak dan Retribusi Daerah	-457.711,75
Penyisihan Piutang Retribusi	-2.033.785.070,36
Dinas Lingkungan Hidup	-166.732.600,00
Dinas Perhubungan	-19.365.000,00
Dinas Perdagangan, Koperasi, Usaha Kecil, Menengah dan Perindustrian	-1.265.140.784,13
Badan Pengelola Pajak dan Retribusi Daerah	-582.115.338,00
Dinas Komunikasi, Informatika Statistik dan Persandian	-431.348,23
Penyisihan Piutang Lain-lain PAD yang Sah	-1.957.437.257,84

A.



PEMERINTAH KOTA PALANGKA RAYA

CATATAN ATAS LAPORAN KEUANGAN (AUDITED)
UNTUK TAHUN YANG BERAKHIR PADA TANGGAL 31 DESEMBER 2023

Penyisihan Piutang	Saldo Akhir (Rp)
Rumah Sakit Tipe D Kota Palangka Raya	-1.956.321.717,43
Badan Pengelola Keuangan dan Aset Daerah	-1.115.540,41
Penyisihan Piutang Bagi Hasil	-74.859.062,73
Badan Pengelola Keuangan dan Aset Daerah	-74.859.062,73
Penyisihan Piutang Lainnya-Bagian Lancar Tagihan Jangka Panjang dari Pemerintah Pusat	-93.659.819,00
Dinas Perikanan	-18.181.819,00
Dinas Pertanian dan Ketahanan Pangan	-75.478.000,00
Penyisihan Piutang Lainnya-Bagian lancar Tuntutan Ganti Kerugian Daerah	-155.750.000,00
Badan Pengelola Keuangan dan Aset Daerah	-155.750.000,00
Jumlah	-75.038.978.120,02

Tabel 5.112. Perhitungan Penyisihan Piutang

Uraian	Tahun	Jumlah	Penyisihan Piutang				Jumlah
			Lancar	Kurang Lancar (lewat jatuh tempo s.d. 1 tahun)	Diragukan	Macet	
			(0-sebelum jatuh tempo)	10%	(1-3 Tahun)	(> 3 Tahun)	
			0,50%		50%	100%	
Dinas Lingkungan Hidup		166.732.600,00					166.732.600,00
Retribusi Kebersihan Pasar	2013	80.663.000,00				80.663.000,00	80.663.000,00
Retribusi Kebersihan Pasar	2018	41.280.000,00				41.280.000,00	41.280.000,00
Retribusi Kebersihan Pasar	2019	44.789.600,00				44.789.600,00	44.789.600,00
BPPRD		119.216.151.325,84					71.305.602.248,07
Piutang PBB	1994 sd 2017	40.699.410.951,00				40.699.410.951,00	40.699.410.951,00
Piutang PBB	2018	7.737.968.751,00				7.737.968.751,00	7.737.968.751,00
Piutang PBB	2019	8.335.168.280,00			4.167.584.140,00		4.167.584.140,00
Piutang PBB	2020	9.060.593.013,00			4.530.296.506,50		4.530.296.506,50
Piutang PBB	2021	12.527.677.502,00			6.263.838.751,00		6.263.838.751,00
Piutang PBB	2022	13.989.677.033,00		1.398.967.703,30			1.398.967.703,30
Piutang PBB	2023	19.583.137.107,00	97.915.685,53				97.915.685,53
Piutang Pajak Hotel	2015	25.055.490,00				25.055.490,00	25.055.490,00

A.



PEMERINTAH KOTA PALANGKA RAYA

CATATAN ATAS LAPORAN KEUANGAN (AUDITED)
UNTUK TAHUN YANG BERAKHIR PADA TANGGAL 31 DESEMBER 2023

Uraian	Tahun	Jumlah	Penyisihan Piutang				Jumlah
			Lancar	Kurang Lancar (lewat jatuh tempo s.d. 1 tahun)	Diragukan	Macet	
			(0-sebelum jatuh tempo)	10%	(1-3 Tahun)	(> 3 Tahun)	
			0,50%		50%	100%	
Piutang Pajak Hotel	2016	11.656.444,00				11.656.444,00	11.656.444,00
Piutang Pajak Restoran	2009	4.070.000,00				4.070.000,00	4.070.000,00
Piutang Pajak Restoran	2015	67.030.400,00				67.030.400,00	67.030.400,00
Piutang Pajak Restoran	2020	61.704.731,00			30.852.365,50		30.852.365,50
Piutang Pajak Restoran	2021	35.754.905,49			17.877.452,75		17.877.452,75
Piutang Pajak Hiburan	2015 s.d. 2016	3.193.502,25				3.193.502,25	3.193.502,25
Piutang Pajak Hiburan	2017	205.603.500,00				205.603.500,00	205.603.500,00
Piutang Pajak Hiburan	2021	11.027.818,00			5.513.909,00		5.513.909,00
Piutang Pajak Hiburan	2022	14.400.000,00		1.440.000,00			1.440.000,00
Piutang Pajak Hiburan	2023	45.237.055,00	226.185,27				226.185,27
Piutang Pajak Parkir	2015	204.408,00				204.408,00	204.408,00
Piutang Pajak Parkir	2018	204.408,00				23.400,00	23.400,00
Piutang Pajak Parkir	2020	23.400,00			25.000,00		25.000,00
Piutang Pajak Parkir	2021	50.000,00			22.000,00		22.000,00
Piutang Pajak Parkir	2022	44.000,00		63.980,00			63.980,00
Piutang Pajak Galian C	2015	17.419.370,00				17.419.370,00	17.419.370,00
Piutang Pajak Galian C	2020	472.675.000,00			236.337.500,00		236.337.500,00
Piutang Pajak Galian C	2021	399.562.500,00			199.781.250,00		199.781.250,00
Piutang Pajak Air Tanah	2018	332.093.180,00				332.093.180,00	332.093.180,00

A.



PEMERINTAH KOTA PALANGKA RAYA

CATATAN ATAS LAPORAN KEUANGAN (AUDITED)
UNTUK TAHUN YANG BERAKHIR PADA TANGGAL 31 DESEMBER 2023

Uraian	Tahun	Jumlah	Penyisihan Piutang				
			Lancar	Kurang Lancar (lewat jatuh tempo s.d. 1 tahun)	Diragukan	Macet	Jumlah
			(0-sebelum jatuh tempo)	10%	(1-3 Tahun)	(> 3 Tahun)	
			0,50%		50%	100%	
Piutang Pajak Air Tanah	2019	3.194.964,00			1.597.482,00		1.597.482,00
Piutang Pajak Air Tanah	2020	3.504.300,00			1.752.150,00		1.752.150,00
Piutang Pajak Air Tanah	2021	6.012.496,00			3.006.248,00		3.006.248,00
Piutang Pajak Air Tanah	2023	23.055.197,00	115.275,99				115.275,99
Pajak Reklame	2015	3.165.018.534,00				3.165.018.534,00	3.165.018.534,00
Pajak Reklame	2016	148.292.658,00				148.292.658,00	148.292.658,00
Pajak Reklame	2017	1.106.011.873,00				1.106.011.873,00	1.106.011.873,00
Pajak Reklame	2018	5.392.080,00				5.392.080,00	5.392.080,00
Pajak Reklame	2019	57.123.560,00				57.123.560,00	57.123.560,00
Pajak Reklame	2021	124.204.463,00			62.102.231,50		62.102.231,50
Pajak Reklame	2023	142.170.946,10	710.854,73				710.854,73
Pajak Penerangan Jalan	2010	117.434.426,00				117.434.426,00	117.434.426,00
Piutang BPHTB	2023	91.542.350,00	457.711,75				457.711,75
Retribusi Ijin Mendirikan Bangunan	2015	23.320.533,00				23.320.533,00	23.320.533,00
Retribusi Pemakaian Kekayaan Daerah (Sewa Tanah)	2015	344.741.500,00				344.741.500,00	344.741.500,00
Retribusi Pemakaian Kekayaan Daerah (Sewa Tanah)	2016	30.626.750,00				30.626.750,00	30.626.750,00
Retribusi Pemakaian Kekayaan	2017	172.468.115,00				172.468.115,00	172.468.115,00

A.



PEMERINTAH KOTA PALANGKA RAYA

CATATAN ATAS LAPORAN KEUANGAN (AUDITED)
UNTUK TAHUN YANG BERAKHIR PADA TANGGAL 31 DESEMBER 2023

Uraian	Tahun	Jumlah	Penyisihan Piutang				Jumlah
			Lancar	Kurang Lancar (lewat jatuh tempo s.d. 1 tahun)	Diragukan	Macet	
			(0-sebelum jatuh tempo)	10%	(1-3 Tahun)	(> 3 Tahun)	
			0,50%		50%	100%	
Daerah (Sewa Tanah)							
Retribusi Pemakaian Kekayaan Daerah (Sewa Tanah)	2019	10.958.440,00				10.958.440,00	10.958.440,00
Dinas Perdagangan, Koperasi, Usaha Kecil, Menengah dan Perindustrian		1.430.700.151,00					1.265.140.784,13
Retr. Pasar Grosir/Pertokoan	2005-2006	149.520.000,00		-		149.520.000,00	149.520.000,00
Retr. Pasar Grosir/Pertokoan	2010	440.625,00				440.625,00	440.625,00
Retr. Pasar Grosir/Pertokoan	2011	35.972.600,00				35.972.600,00	35.972.600,00
Retr. Pasar Grosir/Pertokoan	2012	196.733.850,00				196.733.850,00	196.733.850,00
Retr. Pasar Grosir/Pertokoan	2013	68.840.100,00				68.840.100,00	68.840.100,00
Retr. Pasar Grosir/Pertokoan	2014	47.440.600,00				47.440.600,00	47.440.600,00
Retr. Pasar Grosir/Pertokoan	2015	82.247.800,00	-	-	-	82.247.800,00	82.247.800,00
Retr. Pasar Grosir/Pertokoan	2016	143.943.065,00	-	-	-	143.943.065,00	143.943.065,00
Retr. Pasar Grosir/Pertokoan	2017	158.834.000,00	-	-	-	158.834.000,00	158.834.000,00
Retr. Pasar Grosir/Pertokoan	2018	179.876.750,00	-	-	-	179.876.750,00	179.876.750,00
Retr. Pasar Grosir/Pertokoan	2019	174.729.875,00	-	-	-	174.729.875,00	174.729.875,00
Retr. Pasar Grosir/Pertokoan	2020	4.569.900,00	-	-		4.569.900,00	4.569.900,00
Retr. Pasar Grosir/Pertokoan	2021	12.491.700,00	-		6.245.850,00	-	6.245.850,00



PEMERINTAH KOTA PALANGKA RAYA

CATATAN ATAS LAPORAN KEUANGAN (AUDITED)
UNTUK TAHUN YANG BERAKHIR PADA TANGGAL 31 DESEMBER 2023

Uraian	Tahun	Jumlah	Penyisihan Piutang				
			Lancar	Kurang Lancar (lewat jatuh tempo s.d. 1 tahun)	Diragukan	Macet	Jumlah
			(0-sebelum jatuh tempo)	10%	(1-3 Tahun)	(> 3 Tahun)	
			0,50%		50%	100%	
Retr. Pasar Grosir/Pertokoan	2022	22.560.625,00		2.256.062,50	-	-	2.256.062,50
Retr. Pasar Grosir/Pertokoan	2023	37.830.125,00	189.150,63				189.150,63
Retr. Pemakaian Kekayaan Daerah(sewa tanah)	2016	2.038.536,00	-	-	-	2.038.536,00	2.038.536,00
Retr. Pemakaian Kekayaan Daerah(sewa tanah)	2019	288.000,00	-	-	-	288.000,00	288.000,00
Retr. Pemakaian Kekayaan Daerah(sewa tanah)	2020	3.552.000,00	-	-		3.552.000,00	3.552.000,00
Retr. Pemakaian Kekayaan Daerah(sewa tanah)	2021	12.762.000,00	-		6.381.000,00	-	6.381.000,00
Retr. Pemakaian Kekayaan Daerah (sewa tanah)	2022	5.904.000,00		590.400,00	-	-	590.400,00
Retr. Pemakaian Kekayaan Daerah (sewa tanah)	2023	90.124.000,00	450.620,00				450.620,00
Dinas Perhubungan		19.365.000,00					19.365.000,00
Retribusi Pelayanan Parkir di Tepi Jalan Umum	2016	8.240.000,00				8.240.000,00	8.240.000,00
Retribusi Pelayanan Parkir di Tepi Jalan Umum	2017	4.275.000,00				4.275.000,00	4.275.000,00
Retribusi Pelayanan Parkir di Tepi Jalan Umum	2018	6.850.000,00				6.850.000,00	6.850.000,00
Dinas Perikanan		18.181.819,00					18.181.819,00
Piutang Kelotok	2011	18.181.819,00				18.181.819,00	18.181.819,00

A.



PEMERINTAH KOTA PALANGKA RAYA

CATATAN ATAS LAPORAN KEUANGAN (AUDITED)
UNTUK TAHUN YANG BERAKHIR PADA TANGGAL 31 DESEMBER 2023

Uraian	Tahun	Jumlah	Penyisihan Piutang				
			Lancar	Kurang Lancar (lewat jatuh tempo s.d. 1 tahun)	Diragukan	Macet	Jumlah
			(0-sebelum jatuh tempo)	10%	(1-3 Tahun)	(> 3 Tahun)	
			0,50%		50%	100%	
Dinas Pertanian dan Ketahanan Pangan		75.478.000,00					75.478.000,00
Piutang Sapi Gaduhan (APBD 2007-2009)	2009	75.478.000,00				75.478.000,00	75.478.000,00
Badan Pengelola Keuangan dan Aset Daerah		15.129.793.625,82					231.724.603,14
TGR	2018	146.000.000,00				146.000.000,00	146.000.000,00
TGR	2019	9.750.000,00				9.750.000,00	9.750.000,00
Piutang Bunga TDF	2022	2.231.080,82			1.115.540,41		1.115.540,41
Piutang Transfer	2023	14.971.812.545,00	74.859.062,73				74.859.062,73
Rumah Sakit Umum Daerah (RSUD)		4.133.283.136,00					1.956.321.717,43
Piutang SWAB dengan pihak ketiga	2021	250.002.900,00			125.001.450,00		125.001.450,00
Piutang SWAB dengan pihak ketiga	2022	172.825.000,00			86.412.500,00		86.412.500,00
Piutang SWAB dengan pihak ketiga	2023	220.000,00		22.000,00			22.000,00
Piutang perawatan pasien	2021	7.200.450,00			3.600.225,00		3.600.225,00
Piutang perawatan pasien	2022	1.819.900,00			909.950,00		909.950,00
Piutang perawatan pasien	2023	5.366.200,00		536.620,00			536.620,00
Piutang KEMENKES /COVID	2020	90.595.100,00				90.595.100,00	90.595.100,00
Piutang KEMENKES /COVID	2021	3.294.602.100,00			1.647.301.050,00		1.647.301.050,00



PEMERINTAH KOTA PALANGKA RAYA

CATATAN ATAS LAPORAN KEUANGAN (AUDITED) UNTUK TAHUN YANG BERAKHIR PADA TANGGAL 31 DESEMBER 2023

Uraian	Tahun	Jumlah	Penyisihan Piutang				Jumlah
			Lancar	Kurang Lancar (lewat jatuh tempo s.d. 1 tahun)	Diragukan	Macet	
			(0-sebelum jatuh tempo)	10%	(1-3 Tahun)	(> 3 Tahun)	
			0,50%		50%	100%	
Piutang KEMENKES /COVID	2022	787.000,00			393.500,00		393.500,00
Piutang Pendapatan dari Kelebihan Pembayaran Belanja Barang dan Jasa BLUD	2023	309.864.486,00	1.549.322,43				1.549.322,43
Dinas Komunikasi, Informatika Statistik dan Persandian		86.269.645,00					431.348,23
Piutang Retribusi Pengawasan dan Pengendalian Menara Telekomunikasi	2023	86.269.645,00	431.348,23				431.348,23
Jumlah		140.275.955.302,66	176.905.217,29	1.403.876.765,80	17.397.948.051,66	56.060.248.085,25	75.038.978.120,00

Pemerintah Kota Palangka Raya telah berupaya melakukan penagihan terhadap piutang dengan kategori macet. Kemudian melakukan inventarisasi piutang mana saja yang memang tidak memungkinkan lagi untuk ditagih, dan akan diusulkan untuk dihapus melalui Panitia Urusan Piutang Negara (PUPN) Kantor Pelayanan Kekayaan Negara dan Lelang (KPKNL) Palangka Raya Cabang Kalimantan Tengah.

5.3.1.1.13. Beban Dibayar Dimuka

Beban Dibayar Dimuka	Tahun 2023 (Rp)	Tahun 2022 (Rp)	Bertambah/Berkurang (Rp)
	0,00	3.533.950,00	-3.533.950,00

Beban dibayar dimuka per 31 Desember 2023 senilai Rp0,00 atau mengalami penurunan senilai Rp3.533.950,00 dibandingkan tahun 2022 yang bersaldo Rp3.533.950,00. Penurunan tersebut merupakan pembebanan pada Dinas Pekerjaan Umum & Penataan Ruang yang seharusnya telah dibebankan pada tahun anggaran 2022. Saldo beban dibayar dimuka menurun secara signifikan karena sejak tahun 2022 tidak mencatat nilai pembayaran Surat Tanda Nomor Kendaraan (STNK) dan biaya asuransi yang tidak bisa di klaim kembali saat aset berhenti digunakan walaupun masih dalam periode masa manfaat.

5.3.1.1.14. Bagian Lancar Tuntutan Ganti Rugi



PEMERINTAH KOTA PALANGKA RAYA

CATATAN ATAS LAPORAN KEUANGAN (AUDITED) UNTUK TAHUN YANG BERAKHIR PADA TANGGAL 31 DESEMBER 2023

Tagihan Jangka Panjang	Tahun 2023 (Rp)	Tahun 2022 (Rp)	Bertambah/Berkurang (Rp)
	155.750.000,00	184.549.769,36	-28.799.769,36

Bagian Lancar Sumber dari Kerugian Daerah (TGR) Pihak III periode 31 Desember 2023 sebesar Rp155.750.000,00, berkurang sebesar Rp28.799.769,36 dengan rincian piutang tahun 2017 berkurang sebesar Rp994.273,64, piutang tahun 2018 berkurang sebesar Rp5.500.000,00, dan piutang tahun 2019 berkurang sebesar Rp22.305.495,72. Bagian Lancar Sumber dari Kerugian Daerah (TGR) Pihak III periode 31 Desember 2023 yang dimaksud adalah bagian lancar tagihan Kerugian Daerah tersebut terdiri dari:

1. Tagihan an. Sudi Hardelan No Reg. SPKMKN/D1/SPKMKD.TPKD/V/2018 tanggal ditanda tangani SPKMKD/D 28 Mei 2018 sebesar Rp146.000.000,00; dan
2. Tagihan an. Abdurrahman (Kepala LRKM Al-Ikhlas) No Reg SPKMKD 138/SPKMKD.TPKD/VI/2019 sebesar Rp9.750.000,00.

Bagian Lancar Tuntutan Ganti Rugi perjenis per SKPD per 31 Desember 2023 sebagai berikut:

Tabel 5.113. Bagian Lancar Tuntutan Ganti Rugi per 31 Desember 2023

Bagian Lancar Tuntutan Ganti Rugi	Saldo Akhir (Rp)
Bagian Lancar Tuntutan Ganti Kerugian Daerah Terhadap Pegawai Negeri Bukan Bendahara atau Pejabat Lain	155.750.000,00
Badan Pengelola Keuangan dan Aset Daerah	155.750.000,00
Jumlah	155.750.000,00

5.3.1.1.15. Piutang Lainnya

Piutang Lainnya	Tahun 2023 (Rp)	Tahun 2022 (Rp)	Bertambah/Berkurang (Rp)
	93.659.819,00	100.260.730,00	-6.600.911,00

Piutang Lainnya terdiri atas:

- a. Piutang Kelotok sebesar Rp18.181.819,00; dan
- b. Piutang Sapi Gaduhan sebesar Rp75.478.000,00.

Adapun mutasi Piutang Lainnya selama tahun 2023 adalah sebagai berikut:

Tabel 5.114. Mutasi Piutang Lainnya per 31 Desember 2023

No.	Uraian	Piutang 2022	Mutasi		Piutang 2023
		Per 31 Des 2022	Tambah	Kurang	Per 31 Des 2022
1.	Dinas Perikanan	24.782.730,00	0,00	6.600.911,00	18.181.819,00
	Kelotok	24.782.730,00	0,00	6.600.911,00	18.181.819,00
2.	Dinas Ketahanan Pangan & Pertanian	75.478.000,00	0,00	0,00	75.478.000,00
	Sapi Gaduhan	75.478.000,00	0,00	0,00	75.478.000,00
	Jumlah	100.260.730,00	0,00	6.600.911,00	93.659.819,00

Piutang Lainnya per jenis per SKPD per 31 Desember 2023 sebagai berikut:

Tabel 5.115. Piutang Lainnya per jenis per SKPD per 31 Desember 2023

Piutang Lainnya	Saldo Akhir (Rp)
Uang Muka Pengadaan Barang/Jasa	93.659.819,00

A.



PEMERINTAH KOTA PALANGKA RAYA

CATATAN ATAS LAPORAN KEUANGAN (AUDITED) UNTUK TAHUN YANG BERAKHIR PADA TANGGAL 31 DESEMBER 2023

Piutang Lainnya	Saldo Akhir (Rp)
Dinas Perikanan	18.181.819,00
Dinas Pertanian dan Ketahanan Pangan	75.478.000,00
Jumlah	93.659.819,00

5.3.1.1.15.1. Piutang Kelotok

Piutang Kelotok	Tahun 2023 (Rp)	Tahun 2022 (Rp)	Bertambah/Berkurang (Rp)
	18.181.819,00	24.782.730,00	-6.600.911,00

Piutang Kelotok merupakan pinjaman berupa pemberian kelotok seharga Rp5.000.000,00 per buah sebanyak 15 buah dengan total nilai seluruhnya sebesar Rp75.000.000,00. Pada awalnya, nelayan menyicil pembayaran kelotok tersebut sebesar Rp250.000,00 per bulan selama 20 Bulan sehingga dengan total pembayaran sebesar Rp5.000.000,00 untuk satu buah kelotok. Piutang Kelotok saat ini dikelola oleh Dinas Perikanan Pemerintah Kota Palangka Raya yang sampai dengan tahun 2023 mengalami penurunan karena beberapa anggota kelompok telah melakukan pelunasan cicilan piutang Perahu Kelotok sebesar Rp56.818.181,00.

Badan Pengelola Keuangan dan Aset Daerah Kota Palangka Raya dengan Surat Nomor: 900/1709/Bid.II/BPKAD/X/2019 tanggal 29 Oktober 2019, telah menyerahkan Pengurusan Piutang Daerah (Piutang Kelotok) kepada Panitia Urusan Piutang Negara (PUPN) Cabang Kalimantan Tengah yang pengurusannya diselenggarakan oleh Kantor Pelayanan Kekayaan Negara dan Lelang (KPKNL) Palangka Raya. Panitia Urusan Piutang Negara (PUPN) Cabang Kalimantan Tengah dengan Surat Nomor SP3N-006/PUPNC.12/2019 tanggal 9 November 2019, menerima penyerahan pengurusan Piutang Daerah (Piutang Kelotok).

Kantor Pelayanan Kekayaan Negara dan Lelang (KPKNL) Palangka Raya dengan Surat Nomor: S-1058 s/d S-1072/WKN.12/KNL.01/2019 tanggal 22 November 2019, melakukan panggilan terakhir kepada beberapa anggota Kelompok Tani Usaha Bersama "Tani Sejahtera". Kantor Pelayanan Kekayaan Negara dan Lelang (KPKNL) Palangka Raya dengan Surat Nomor: S-1112 s/d S-1123/WKN.12/KNL.01/2019 tanggal 22 November 2019, melakukan panggilan terakhir kepada beberapa anggota Kelompok Tani Usaha Bersama "Tani Sejahtera" yang belum memenuhi panggilan pertama. Panitia Urusan Piutang Negara (PUPN) Cabang Kalimantan Tengah menerbitkan Surat Nomor: PJPN-001 s/d PJPN-012//PUPNC.12/2019 tanggal 3 Desember 2019 tentang Penetapan Jumlah Piutang Negara kepada masing-masing anggota Kelompok Tani Usaha Bersama "Tani Sejahtera".

Kantor Pelayanan Kekayaan Negara dan Lelang (KPKNL) Palangka Raya dengan Surat Nomor: S-1186/WKN.12/KNL.01/2019, memberitahukan bahwa kegiatan Pelaksanaan Penyampaian Surat Paksa dan Penelitian Lapangan telah dilaksanakan sejak bulan Januari Tahun 2020 dan telah diselesaikan.

Berdasarkan surat Dinas Perikanan Kota Palangka Raya Nomor 391/Diskam/Sekrt.2/III/2022, tanggal 14 Maret 2022 perihal Permohonan Pertimbangan Penghapusan Bersyarat Piutang Kelotok dan Surat Piutang Negara Sementara Belum Dapat Ditagih (PSBDT) Panitia Urusan Piutang Negara Cabang

A.

**PEMERINTAH KOTA PALANGKA RAYA****CATATAN ATAS LAPORAN KEUANGAN (AUDITED)**
UNTUK TAHUN YANG BERAKHIR PADA TANGGAL 31 DESEMBER 2023

Kalimantan Tengah atas penanggung hutang terdapat delapan anggota Kelompok Tani Usaha Bersama “Tani Sejahtera” yang dipertimbangkan untuk dihapus utang secara bersyarat, dan surat Badan Pengelola Keuangan dan Aset Daerah Kota Palangka Raya kepada Kantor Wilayah Direktorat Jenderal Kekayaan Negara Kalimantan Selatan dan Tengah Nomor 900/651/BID.III/ BPKAD/IV/2022, tanggal 11 April 2022 perihal Permohonan Pertimbangan Penghapusan Bersyarat Piutang Kelotok. Sehubungan dengan surat dimaksud, Kepala Kantor Wilayah Direktorat Jenderal Kekayaan Negara Kalimantan Selatan dan Tengah dengan surat Nomor S-99/WKN.12/2022, tanggal 22 April 2022 bahwa terhadap penanggung hutang atas nama M. Jamadi, dkk dapat dipertimbangkan untuk ditindaklanjuti proses penghapusannya, dengan rincian sebagai berikut:

Tabel 5.116. Rincian Piutang Kelotok per 31 Desember 2023

No.	Identitas Penanggung Utang	Diserahkan Ke PUPN	PSBDT	Saldo Piutang Tahun 2023 (Rp)	Saldo Piutang Tahun 2022 (Rp)
1.	M. Jamadi	900/1709/Bid.III/BPKAD/X/2 019 tanggal 19 Oktober 2019	PSBDT-01/PUPNC.12/2019 tanggal 02 Oktober 2019	4.250.000,00	4.250.000,00
2.	Arjani	900/1709/Bid.III/BPKAD/X/2 019 tanggal 19 Oktober 2019	PSBDT-005/PUPNC.12/2019 tanggal 06 Desember 2019	3.227.273,00	3.227.273,00
3.	Safwani	900/1709/Bid.III/BPKAD/X/2 019 tanggal 19 Oktober 2019	PSBDT-005/PUPNC.12/2020 tanggal 17 September 2020	0,00	1.873.638,00
4.	Humairah	900/1709/Bid.III/BPKAD/X/2 019 tanggal 19 Oktober 2019	PSBDT-004/PUPNC.12/2019 tanggal 06 Desember 2019	0,00	2.290.909,00
5.	Ahmad Fauji	900/1709/Bid.III/BPKAD/X/2 019 tanggal 19 Oktober 2019	PSBDT-003/PUPNC.12/2019 tanggal 06 Desember 2019	3.750.000,00	3.750.000,00
6.	Saiful Ansari	900/1709/Bid.III/BPKAD/X/2 019 tanggal 19 Oktober 2019	PSBDT-002/PUPNC.12/2019 tanggal 02 Oktober 2019	3.750.000,00	3.750.000,00
7.	Jainullah	900/1709/Bid.III/BPKAD/X/2 019 tanggal 19 Oktober 2019	PSBDT-006/PUPNC.12/2020 tanggal 17 September 2020	0,00	2.436.364,00
8.	M. Ardani	900/1709/Bid.III/BPKAD/X/2 019 tanggal 19 Oktober 2019	PSBDT-004/PUPNC.12/2020 tanggal 17 September 2020	3.204.546,00	3.204.546,00
Jumlah				18.181.819,00	24.782.730,00

Berdasarkan pertimbangan dari Direktorat Jenderal Kekayaan Negara Kantor Wilayah Direktorat Jenderal Kekayaan Negara Kalimantan Selatan dan Tengah, Pejabat Pengelola Keuangan Daerah mengusulkan Penghapusan Secara Bersyarat atas Piutang Daerah kelotok kepada Wali Kota Palangka Raya. Penghapusan piutang daerah kelotok secara bersyarat ditetapkan dengan Surat Keputusan Walikota Palangka Raya Nomor 188.45/296/2022 tanggal 4 Agustus 2022, tentang Penghapusan Secara Bersyarat Piutang Daerah atas nama M. Jamadi dan kawan-kawan.

A.



PEMERINTAH KOTA PALANGKA RAYA

CATATAN ATAS LAPORAN KEUANGAN (AUDITED) UNTUK TAHUN YANG BERAKHIR PADA TANGGAL 31 DESEMBER 2023

Tabel 5.117. Piutang Daerah yang dihapuskan secara bersyarat per 31 Desember 2023

No.	Identitas Penanggung Hutang	Nilai Yang Dihapuskan (Rp)	Surat Pernyataan PSBDT		KPKNL
			Nomor	Tanggal	
1.	M. JAMADI Jl. Wisata II RT/RW 05/II Kelurahan Pahandut Seberang	4.250.000,00	PSBDT- 001/PUPNC.12/2019	02/10/2019	Palangka Raya
2.	SAIFUL ANSARI Jl. Pantai Cemara Labat I RT/RW 01/II Kelurahan Pahandut Seberang	3.750.000,00	PSBDT- 002/PUPNC.12/2019	02/10/2019	Palangka Raya
3.	AHMAD FAUJI Jl. Kalimantan Gg. Mandau RT/RW 03/XVI Kelurahan Pahandut	3.750.000,00	PSBDT- 003/PUPNC.12/2019	06/12/2019	Palangka Raya
4.	HUMAIRAH Jl. Kalimantan Gg. Mandau RT/RW 03/XVI Kelurahan Pahandut	2.290.909,00 (Telah dilunasi tahun 2023)	PSBDT- 004/PUPNC.12/2019	06/12/2019	Palangka Raya
5.	ARJANI Jl. Pantai Cemara Labat II RT/RW 04/II Kelurahan Pahandut Seberang	3.227.273,00	PSBDT- 005/PUPNC.12/2019	06/12/2019	Palangka Raya
6.	M. ARDANI Jl. Pantai Cemara Labat I RT/RW 03/II Kelurahan Pahandut Seberang	3.204.546,00	PSBDT- 004/PUPNC.12/2020	17/09/2020	Palangka Raya
7.	SAFWANI Jl. Sepakat V No. 112 Komp. Bangas Permai RT/RW 008/010 Kelurahan Menteng	1.873.638,00 (Telah dilunasi tahun 2023)	PSBDT- 005/PUPNC.12/2020	17/09/2020	Palangka Raya
8.	JAINULAH Jl. Pantai Cemara Labat I RT/RW 01/II Kelurahan Pahandut Seberang	2.436.364,00 (Telah dilunasi tahun 2023)	PSBDT- 006/PUPNC.12/2020	17/09/2020	Palangka Raya

5.3.1.1.15.2. Piutang Sapi Gaduhan

Piutang Sapi Gaduhan	Tahun 2023 (Rp)	Tahun 2022 (Rp)	Bertambah/Berkurang (Rp)
	75.478.000,00	75.478.000,00	0,00

Pemerintah Kota Palangka Raya melalui Dinas Ketahanan Pangan dan Pertanian mendapatkan pelimpahan sapi mulai dari pembibitan sampai penggemukan oleh Dinas Pertanian dan Peternakan Provinsi Kalimantan Tengah dengan pembagian hasil 60% untuk Pemerintah Kota khusus pada pembibitan sapi APBD I Tahun 2010 dan 2009 sedangkan untuk APBD II tidak dilakukan pembagian hasil. Rincian piutang sapi gaduhan per 31 Desember 2023 sebagai berikut:

Tabel 5.118. Piutang Sapi Gaduhan per 31 Desember 2023

No.	Uraian Piutang	Saldo Tahun 2023 (Rp)
1.	Sapi Bali Sumber APBD-I TA 2010	4.500.000,00
2.	Sapi Bali Sumber APBD-I TA 2010	13.881.000,00
3.	Sapi Bali Sumber APBD-I TA 2010	18.375.000,00
4.	Sapi Bali Sumber APBD-I TA 2009	12.225.000,00
5.	Sapi Bali Sumber APBD-I TA 2008	13.008.000,00
6.	Sapi Bali Sumber APBD-I TA 2007	3.864.000,00
Jumlah		65.853.000,00

Jumlah tersebut belum termasuk piutang dengan keterangan penggaduh meninggal dunia dan sapi mati, berikut rinciannya:



PEMERINTAH KOTA PALANGKA RAYA

CATATAN ATAS LAPORAN KEUANGAN (AUDITED) UNTUK TAHUN YANG BERAKHIR PADA TANGGAL 31 DESEMBER 2023

Tabel 5.119. Piutang dengan Keterangan Penggaduh

No.	Nama	Uraian	Keterangan	Harga (Rp)	Pelunasan (Rp)	Sisa (Rp)	Saldo per 31 Des 2023
1.	Kusmedi*	Sapi Bali Sumber APBD-I TA 2009	Penggaduh Meninggal Dunia	3.000.000,00	500.000,00	2.500.000,00	1.500.000,00
2.	Wayan Tantre*	Sapi Bali Sumber APBD-I TA 2010	Sapi Mati	3.000.000,00	1.375.000,00	1.625.000,00	975.000,00
3.	Riadi*	Sapi Bali Sumber APBD-I TA 2010	Sapi Mati	3.000.000,00	1.125.000,00	1.875.000,00	1.125.000,00
4.	Sumadi*	Sapi Bali Sumber APBD-I TA 2010	Sapi Mati	3.000.000,00	1.375.000,00	1.625.000,00	975.000,00
5.	Daniel Ratih*	Sapi Bali Sumber APBD-I TA 2010	Sapi Mati	3.000.000,00	0,00	3.000.000,00	1.800.000,00
6.	Supiran	Sapi Bali Sumber APBD-I TA 2010	Sapi Mati	3.000.000,00	1.375.000,00	1.625.000,00	1.625.000,00
7.	Slamet Rianto	Sapi Bali Sumber APBD-I TA 2010	Sapi Mati	3.000.000,00	1.375.000,00	1.625.000,00	1.625.000,00
Jumlah				21.000.000,00	7.125.000,00	13.875.000,00	9.625.000,00

* Kerjasama dengan Provinsi (60:40)

Saldo piutang sapi gaduhan di tahun 2014 sebesar Rp65.853.000,00 jumlah tersebut belum termasuk piutang sapi gaduhan dengan keterangan penggaduh meninggal dunia dan sapi mati adalah sebesar Rp9.625.000,00. Sehingga total di tahun 2023 sebesar Rp75.478.000,00. Jumlah tersebut tidak ada penambahan atau pengurangan hingga 31 Desember 2023.

5.3.1.1.16. Persediaan

Persediaan	Tahun 2023 (Rp)	Tahun 2022 (Rp)	Bertambah/Berkurang (Rp)
	56.894.333.691,70	53.291.254.213,25	3.603.079.478,45

Persediaan per 31 Desember 2023 terdiri atas:

Tabel 5.120. Rincian Persediaan per Jenis Persediaan per 31 Desember 2023

Persediaan	Saldo Akhir (Rp)
Persediaan Alat/Bahan Untuk Kegiatan Kantor	3.120.946.501,00
Persediaan Alat/Bahan untuk Kegiatan Kantor Lainnya	514.197.754,15
Persediaan Alat/Bahan untuk Kegiatan Kantor-Alat Listrik	373.096.085,00
Persediaan Alat/Bahan untuk Kegiatan Kantor-Alat Tulis Kantor	856.507.395,00
Persediaan Alat/Bahan untuk Kegiatan Kantor-Bahan Cetak	737.080.082,00
Persediaan Alat/Bahan untuk Kegiatan Kantor-Bahan Komputer	378.301.075,00
Persediaan Alat/Bahan untuk Kegiatan Kantor-Benda Pos	11.860.000,00
Persediaan Alat/Bahan untuk Kegiatan Kantor-Kertas dan Cover	74.195.187,85
Persediaan Alat/Bahan untuk Kegiatan Kantor-Perabot Kantor	70.064.426,00
Persediaan Alat/Bahan untuk Kegiatan Kantor-Perlengkapan Dinas	7.550.000,00
Persediaan Alat/Bahan untuk Kegiatan Kantor-Suvenir/Cendera Mata	98.094.496,00
Persediaan Bahan	8.883.637.265,49
Persediaan Bahan Bakar dan Pelumas	0,00
Persediaan Bahan Bangunan dan Konstruksi	4.700.000,00
Persediaan Bahan Lainnya	8.668.221.977,49
Persediaan Bahan/Bibit Ternak/Bibit Ikan	66.268.730,00

A.



PEMERINTAH KOTA PALANGKA RAYA

CATATAN ATAS LAPORAN KEUANGAN (AUDITED)
UNTUK TAHUN YANG BERAKHIR PADA TANGGAL 31 DESEMBER 2023

Persediaan	Saldo Akhir (Rp)
Persediaan Isi Tabung Gas	20.871.830,00
Persediaan Bahan Kimia	123.574.728,00
Persediaan Natura dan Pakan	27.872.480,00
Persediaan Natura dan Pakan - Natura	26.072.480,00
Persediaan Natura dan Pakan - Natura dan Pakan Lainnya	0,00
Persediaan Natura dan Pakan - Pakan	1.800.000,00
Persediaan Obat-obatan	7.431.379.270,38
Persediaan Obat-Obatan-Obat	7.149.303.930,66
Persediaan Obat-Obatan-Obat-Obatan Lainnya	282.075.339,72
Persediaan Persediaan untuk Dijual/Diserahkan	37.125.389.845,41
Persediaan untuk Dijual/Diserahkan Kepada Masyarakat	263.683.625,00
Persediaan untuk Dijual/Diserahkan Kepada Pihak Ketiga/Pihak Lain	36.861.706.220,41
Persediaan Suku Cadang	305.108.329,42
Persediaan Suku Cadang Lainnya	13.300.000,00
Persediaan Suku Cadang Persediaan dari Belanja Bantuan Sosial	97.577.250,00
Persediaan Suku Cadang Alat Kedokteran	185.566.074,42
Persediaan Suku Cadang Alat Angkutan	0,00
Persediaan Suku Cadang Alat Laboratorium	8.665.005,00
Jumlah	56.894.333.691,70

Persediaan tersebut terbagi atas SKPD sebagai berikut:

Tabel 5.121. Persediaan per jenis per SKPD per 31 Desember 2023

Persediaan	Nilai (Rp)
Persediaan Alat/Bahan Untuk Kegiatan Kantor Lainnya	514.197.754,15
Dinas Kesehatan	93.613.454,15
Badan Pengelola Keuangan dan Aset Daerah	1.582.800,00
Dinas Perumahan Rakyat, Kawasan Permukiman dan Pertanahan	23.682.400,00
Dinas Pendidikan	4.709.300,00
Sekretariat DPRD	2.750.000,00
Badan Penanggulangan Bencana Daerah	373.824.000,00
Badan Kepegawaian dan Pengembangan Sumber Daya Manusia	3.437.700,00
Badan Pengelola Pajak dan Retribusi Daerah	10.598.100
Persediaan Alat/Bahan Untuk Kegiatan Kantor-Alat Listrik	373.096.085,00
Dinas Kesehatan	9.198.600,00
Dinas Perhubungan	4.754.071,00
Dinas Perumahan Rakyat, Kawasan Pemukiman dan Pertanahan	313.992.414,00
Rumah Sakit Umum Daerah	38.211.000,00
Badan Kepegawaian dan Pengembangan Sumber Daya Manusia	520.600,00
Badan Pengelola Pajak dan Retribusi Daerah	6.419.400,00
Persediaan Alat/Bahan Untuk Kegiatan Kantor- Alat Tulis Kantor	856.507.395,00
Badan Kepegawaian dan Pengembangan Sumber Daya Manusia	2.545.100,00
Badan Penanggulangan Bencana Daerah	60.000,00
Badan Pengelola Keuangan dan Aset Daerah	8.658.700,00
Dinas Perumahan Rakyat, Kawasan Permukiman dan Pertanahan	40.044.000,00
Dinas Kependudukan dan Pencatatan Sipil	639.146.295,00
Dinas Kesehatan	75.873.600,00
Dinas Pariwisata, Kebudayaan, Kepemudaan dan Olah Raga	420.000,00
Dinas Pendidikan	2.291.400,00
Dinas Komunikasi Informatika, Stastistik dan Persandian	1.936.900,00
Kecamatan Bukit Batu	324.500,00
Rumah Sakit Umum Daerah	60.908.000,00

A.



PEMERINTAH KOTA PALANGKA RAYA

CATATAN ATAS LAPORAN KEUANGAN (AUDITED)
UNTUK TAHUN YANG BERAKHIR PADA TANGGAL 31 DESEMBER 2023

Persediaan	Nilai (Rp)
Satuan Polisi Pamong Praja	1.105.000,00
Sekretariat Daerah	1.191.000,00
Sekretariat DPRD	17.147.900,00
Upt Puskesmas Pahandut	2.884.600,00
Kecamatan Pahandut	1.970.400,00
Persediaan Alat/Bahan Untuk Kegiatan Kantor-Bahan Cetak	737.080.082,00
Badan Pengelola Pajak dan Retribusi Daerah	176.526.500,00
Dinas Kependudukan Dan Pencatatan Sipil	393.968.882,00
Dinas Kesehatan	14.629.500,00
Rumah Sakit Umum Daerah	49.541.200,00
Badan Kepegawaian dan Pengembangan Sumber Daya Manusia	774.000,00
Dinas Perhubungan	99.400.000,00
Sekretariat DPRD	425.000,00
Dinas Pariwisata, Kebudayaan, Kepemudaan dan Olahraga	1.815.000,00
Persediaan Alat/Bahan Untuk Kegiatan Kantor-Bahan Komputer	378.301.075,00
Badan Pengelola Keuangan dan Aset Daerah	15.080.100,00
Badan Pengelola Pajak dan Retribusi Daerah	3.299.500,00
Dinas Kesehatan	57.126.950,00
Dinas Lingkungan Hidup	12.826.000,00
Dinas Komunikasi Informatika, Statistik dan Persandian	1.160.000,00
Dinas Perumahan Rakyat, Kawasan Pemukiman dan Pertanahan	32.839.000,00
Dinas Kependudukan dan Pencatatan Sipil	193.779.600,00
Kecamatan Pahandut	6.355.900,00
Rumah Sakit Umum Daerah	44.885.000,00
Satuan Polisi Pamong Praja	652.000,00
Sekretariat DPRD	8.826.000,00
Sekretariat Daerah	397.525,00
UPT Puskesmas Pahandut	1.073.500,00
Persediaan Alat/Bahan Untuk Kegiatan Kantor-Benda Pos	11.860.000,00
Badan Pengelola Keuangan dan Aset Daerah	500.000,00
Badan Pengelola Pajak dan Retribusi Daerah	470.000,00
Dinas Kesehatan	4.070.000,00
Kecamatan Pahandut	880.000,00
Rumah Sakit Umum Daerah	5.740.000,00
Puskesmas Pahandut	200.000,00
Persediaan Alat/Bahan Untuk Kegiatan Kantor-Kertas dan Cover	74.195.187,85
Badan Kepegawaian dan Pengembangan Sumber Daya Manusia	2.285.300,00
Badan Penanggulangan Bencana Daerah	425.300,00
Badan Pengelola Keuangan dan Aset Daerah	10.932.600,00
Badan Perencanaan Pembangunan Daerah, Penelitian dan Pengembangan	1.548.500,00
Dinas Kesehatan	20.486.350,00
Dinas Komunikasi Informatika, Statistik dan Persandian	2.030.000,00
Dinas Pariwisata, Kebudayaan, Kepemudaan dan Olah Raga	1.232.100,00
Dinas Pendidikan	1.197.400,00
Dinas Pertanian dan Ketahanan Pangan	1.092.000,00
Kecamatan Bukit Batu	1.620.600,00
Kecamatan Pahandut	5.304.253,85
Rumah Sakit Umum Daerah	6.591.000,00
Satuan Polisi Pamong Praja	861.900,00
Sekretariat Daerah	1.791.384,00
Sekretariat DPRD	13.585.000,00
UPT Puskesmas Pahandut	3.211.500,00

A.



PEMERINTAH KOTA PALANGKA RAYA

CATATAN ATAS LAPORAN KEUANGAN (AUDITED)
UNTUK TAHUN YANG BERAKHIR PADA TANGGAL 31 DESEMBER 2023

Persediaan	Nilai (Rp)
Persediaan Alat/Bahan Untuk Kegiatan Kantor-Perabot Kantor	70.064.426,00
Dinas Kesehatan	14.725.446,00
Rumah Sakit Umum Daerah	54.651.580,00
UPT Puskesmas Pahandut	687.400,00
Persediaan Alat/Bahan Untuk Kegiatan Kantor-Perlengkapan Dinas	7.550.000,00
Kecamatan Sabangau	7.550.000,00
Persediaan Alat/Bahan Untuk Kegiatan Kantor-Suvenir/Cendera Mata	98.094.496,00
Dinas Perumahan Rakyat, Kawasan Pemukiman dan Pertanahan	97.674.496,00
Badan Pengelola Keuangan dan Aset Daerah	0,00
Badan Kepegawaian dan Pengembangan Sumber Daya Manusia	420.000,00
Dinas Pekerjaan Umum dan Penataan Ruang	0,00
Persediaan Bahan Bangunan dan Konstruksi	4.700.000,00
Dinas Kesehatan	1.200.000,00
UPT Puskesmas Pahandut	3.500.000,00
Persediaan Bahan Kimia	123.574.728,00
Dinas Lingkungan Hidup	22.503.218,00
Dinas Kesehatan	8.286.200,00
Rumah Sakit Umum Daerah	92.785.310,00
Persediaan Bahan Lainnya	8.668.221.977,49
Badan Penanggulangan Bencana Daerah	8.000.000,00
Dinas Kesehatan	6.638.200.709,39
Dinas Lingkungan Hidup	27.600.000,00
Dinas Perhubungan	8.935.500,00
Dinas Pendidikan	150.000,00
Rumah Sakit Umum Daerah	1.847.264.787,37
Sekretariat DPRD	3.294.300,00
UPT Puskesmas Pahandut	134.776.680,73
Persediaan Bahan/Bibit Ternak/Bibit Ikan	66.268.730,00
Dinas Perikanan	66.268.730,00
Persediaan Isi Tabung Gas	20.871.830,00
Dinas Kesehatan	2.155.000,00
Rumah Sakit Umum Daerah	18.236.830,00
Puskesmas Pahandut	480.000,00
Persediaan Natura dan Pakan – Natura	26.072.480,00
Badan Kepegawaian Dan Pengembangan Sumber Daya Manusia	309.800,00
Badan Penanggulangan Bencana Daerah	14.409.980,00
Dinas Kesehatan	1.422.700,00
Dinas Penanaman Modal dan Pelayanan Terpadu Satu Pintu	740.000,00
Sekretariat DPRD	5.850.000,00
Sekretariat Daerah	3.340.000,00
Persediaan Natura dan Pakan – Pakan	1.800.000,00
Dinas Perikanan	1.800.000,00
Persediaan Obat-Obatan-Obat	7.149.303.930,66
Badan Penanggulangan Bencana Daerah	2.920.000,00
Dinas Kesehatan	5.566.030.698,37
Dinas Pekerjaan Umum dan Penataan Ruang	254.760.000,00
Dinas Pengendalian Penduduk, Keluarga Berencana, Pemberdayaan Perempuan, Perlindungan Anak dan Pemberdayaan Masyarakat	64.134.687,00
Rumah Sakit Umum Daerah	1.062.165.382,75
UPT Puskesmas Pahandut	199.293.162,54
Persediaan Obat-Obatan-Obat-Obat Lainnya	282.075.339,72
Dinas Kesehatan	57.968.605,59
Rumah Sakit Umum Daerah	212.939.348,13

A.



PEMERINTAH KOTA PALANGKA RAYA

CATATAN ATAS LAPORAN KEUANGAN (AUDITED)
UNTUK TAHUN YANG BERAKHIR PADA TANGGAL 31 DESEMBER 2023

Persediaan	Nilai (Rp)
Upt Puskesmas Pahandut	11.167.386,00
Persediaan Suku Cadang Alat Kedokteran	185.566.074,42
Badan Penanggulangan Bencana Daerah	160.317.000,00
Dinas Kesehatan	1.683.334,42
Rumah Sakit Umum Daerah	23.565.740,00
Persediaan Suku Cadang Alat Laboratorium	8.665.005,00
Dinas Lingkungan Hidup	8.665.005,00
Persediaan Suku Cadang Lainnya	13.300.000,00
Dinas Pekerjaan Umum dan Penataan Ruang	13.300.000,00
Persediaan Suku Cadang Persediaan dari Belanja Bantuan Sosial	97.577.250,00
Dinas Sosial	97.577.250,00
Persediaan Untuk Dijual/Diserahkan kepada Masyarakat	263.683.625,00
Dinas Lingkungan Hidup	92.819.925,00
Dinas Pariwisata, Kebudayaan, Kepemudaan dan Olah Raga	78.965.000,00
Dinas Sosial	555.000,00
Inspektorat	50.000.000,00
Kecamatan Jekan Raya	1.350.000,00
Kecamatan Sabangau	39.993.700,00
Persediaan Untuk Dijual/Diserahkan kepada Pihak Ketiga/Pihak Lain	36.861.706.220,41
Dinas Pekerjaan Umum dan Penataan Ruang	18.217.967.435,00
Dinas Perumahan Rakyat, Kawasan Pemukiman dan Pertanahan	15.248.826.485,41
Sekretariat Daerah	3.140.800.000,00
Dinas Pariwisata Kebudayaan, Kepemudaan dan Olahraga	251.974.500,00
Kecamatan Jekan Raya	2.137.800,00
Jumlah	56.894.333.691,70

Sebagaimana diungkapkan dalam temuan pemeriksaan nomor 3 pada bagian Aset pada Laporan Hasil Pemeriksaan atas Sistem Pengendalian Intern dan Kepatuhan terhadap Ketentuan Peraturan Perundang-undangan Pemerintah Kota Palangka Raya Tahun 2023 Nomor 25.B/LHP/XIX.PAL/05/2024 tanggal 22 Mei 2024, penyajian saldo persediaan belum termasuk persediaan atas 120 lembar matras hibah dari Badan Nasional Penanggulangan Bencana (BNPB) kepada BPBD yang belum diketahui nilai persediaannya.

Pada tabel di atas, persediaan obat-obatan dibagi menjadi dua kategori:

1. Persediaan Obat-Obatan; dan
2. Persediaan Obat-Obatan Lainnya.

Persediaan obat-obatan merupakan akun pelaporan persediaan untuk menampung pengeluaran atas pembelian/pengadaan obat-obatan untuk keperluan rutin kantor/dinas, kebutuhan RSUD, Puskesmas, serta untuk pelaksanaan program/kegiatan. Sebagai contoh adalah pembelian obat-obatan ringan untuk persediaan kantor/dinas, obat-obatan untuk menunjang pelaksanaan kegiatan bimtek/diklat/workshop dan sejenisnya. Sedangkan Persediaan Obat-Obatan Lainnya merupakan akun pelaporan persediaan untuk menampung pengeluaran atas pembelian/pengadaan perlengkapan medis yang bersifat pakai habis untuk keperluan rutin RSUD/Dinas Kesehatan/Puskesmas, serta untuk pelaksanaan program/kegiatan.



PEMERINTAH KOTA PALANGKA RAYA

CATATAN ATAS LAPORAN KEUANGAN (AUDITED) UNTUK TAHUN YANG BERAKHIR PADA TANGGAL 31 DESEMBER 2023

Pada Tahun 2023, terdapat Persediaan Obat-obatan Kadaluausa yang telah dikeluarkan dari pencatatan persediaan pada Dinas Kesehatan Kota Palangka Raya dan RSUD Kota Palangka Raya, dengan rincian sebagai berikut:

Tabel 5.122. Persediaan Obat-obatan Kadaluausa Dinas Kesehatan Tahun 2023

No	Nama Barang	Satuan	Harga Satuan	Jumlah Barang	Total Harga (Rp)	Sumber Dana	Expired
INSTALASI FARMASI KESEHATAN KOTA PALANGKA RAYA							
1	Clozapine 25 mg tab	Tablet	473,00	7500	3.547.500,00	DAK	Januari 2023
2	Ketoconazole Tab 200 Mg	Tablet	270,00	25200	6.804.000,00	DAK	Januari 2023
3	Stimuno Forte	Tablet	2469,56	50200	123.971.912,00	DAK	Februari 2023
4	D-Trivit	Tablet	2189,00	12600	27.581.400,00	DAK	Februari 2023
5	Indec Ziehl Neelsen (Reagen ZH)	Unit	201.939,00	129	26.050.131,00	DINKES PROVINSI	Februari 2023
6	ketokenazol tablet	Tablet	317,00	1450	459.650,00	DAK	Maret 2023
7	Pyrantel Tab	Tablet	370,00	5100	1.887.000,00	DAK	Maret 2023
8	Optiflox Tetes Mata % mg/ml	Botol	21.500,00	360	7.740.000,00	DAK	Maret 2023
9	Isoniazid 300 mg	Tab	309,00	192	59.328,00	DINKES PROVINSI	Maret 2023
10	Rifamicin/Isoniazid tab 75+50 mg	Tablet	799,00	588	469.812,00	DINKES PROVINSI	Maret 2023
11	Diazepam inj 5 mg	Ampul	1.735,00	3	5.205,00	DINKES PROVINSI	April 2023
12	Isoniazid 300 Mg	Tablet	150,00	42	6.300,00	DINKES PROVINSI	April 2023
13	Simvastatin tablet 10 MG	Tablet salut selaput	73,00	110700	8.081.100,00	DAK	April 2023
14	D-Trivit	Tab	2.189,00	30450	66.655.050,00	DAK	April 2023
15	Amokisisilin 500 mg	Kaplet	241,00	129600	31.233.600,00	DAK	Mei 2023
16	Allopurinol Tab 100 mg	Tablet	95,00	132500	12.587.500,00	DAK	Mei 2023
17	Antihemoroid Kombinasi sup	Supp	3.265,00	280	914.200,00	DAK	Mei 2023
18	Amoksisilin Sirup Kering 250 ml	Botol	3.510,00	3192	11.203.920,00	DAK	Juni 2023
19	Gentamycin Sulfat Tetes Mata	Botol	5.420,00	192	1.040.640,00	DAK	Juni 2023
20	Loratadine kaplet 10 mg	Tablet	121,00	45400	5.493.400,00	DAK	Juni 2023
21	Simvastatin Tab 20 mg	Tablet	165,00	13220	2.181.300,00	DAK	Maret 2023
22	Metilprednisolone tab 4 mg	Tablet	115,00	35200	4.048.000,00	DAK	Juli 2023
23	Prednisone Tab 5 mg	Tablet	78,00	31100	2.425.800,00	DAK	Juli 2023
24	Cyanocobalamin (Vitamin B12)	Tablet	47,00	21300	1.001.100,00	DAK	Juli 2023
25	Gentamycin Sulfat Tetes Mata	Botol	5.420,00	46	249.320,00	DAK	Juni 2023
26	Codeine 10 mg	Tablet	2.600,00	685	1.781.000,00	DAK	Agustus 2023
27	D-Trivit	Tablet	29.100,00	2220	64.602.000,00	DAK	Agustus 2023
28	Benzatin Penisilin 2,4 Juta IU	Paket	10,00	14500	145.000,00	HIBAH	Agustus 2023
29	Standar Q Covid-19 Ag	Test	43.692,00	325	14.199.900,00	HIBAH	September 2023
30	Fokus Anti Hiv 1/2 Check Device	Test	11.500,00	50	575.000,00	HIBAH	September 2023
31	Pentabio DTP-HB-Hib 2,5 ml	Vial	77.366,00	5	386.830,00	HIBAH	November 2023
32	Amlodipine tab 10 mg	Tablet	76,00	35900	2.728.400,00	DAK	November 2023
33	Vitamin B Kompleks Tab	Kaplet	63,00	47800	3.011.400,00	DAK	November 2023
34	Noza	Tablet	12.600,00	804	10.130.400,00	DAK	Desember 2023
UPT PUSKESMAS JEKAN RAYA KOTA PALANGKA RAYA							
1	Amoxicillin 500 mg	tablet	265,00	2330	617.450,00	DAK	
2	Asam Folat 1 mg	tablet	90,00	1200	108.000,00	DAK	

**PEMERINTAH KOTA PALANGKA RAYA****CATATAN ATAS LAPORAN KEUANGAN (AUDITED)**
UNTUK TAHUN YANG BERAKHIR PADA TANGGAL 31 DESEMBER 2023

No	Nama Barang	Satuan	Harga Satuan	Jumlah Barang	Total Harga (Rp)	Sumber Dana	Expired
3	Domperidon Syrup	botal	2.970,00	320	950.400,00	DAK	
4	Gentamisin salep mata 0,3% (genoint salep mata)	tube	3.210,00	45	144.450,00	DAK	
5	Prednison	tablet	79,00	2000	158.000,00	DAK	
6	Stimuno Syrup	botal	23.650,00	88	2.081.200,00	DAK	
7	TRIFED SYR / syr obat flu akibat alergi sal. Napas atas mengandung tripolidine dan pseudoefedrin)	botal	32.450,00	134	4.348.300,00	DAK	
8	IBUPROFEN SYR	BOTOL	2.898,00	200	579.600,00	DAK	
9	ORALIT	PCS	257,00	200	51.400,00	DAK	
10	ISONIAZID	tablet	145,00	100	14.500,00	DAK	
11	AMOKSISILIN TAB	tablet	265,00	200	53.000,00	DAK	
12	AMOKSISILIN SYR	BTL	3.991,00	180	718.380,00	DAK	
13	NOZA	tablet	797,50	100	79.750,00	DAK	
14	OXITETRA SALEP MATA	TUBE	2.774,00	34	94.316,00	DAK	
15	EPINEFRIN INJ	VIAL	1.813,00	10	18.130,00	DAK	
16	GENTAMICIN TETES MATA	TUBE	5.420,00	48	260.160,00	DAK	
17	VITAMIN B6 TAB	tablet	158,00	130	20.540,00	DAK	
18	NYSTATIN TAB	tablet	1.014,00	200	202.800,00	DAK	
19	BETAHISTIN TAB	tablet	119,00	100	11.900,00	DAK	
20	NATRIUM DICLOFENAC TAB	tablet	156,00	50	7.800,00	DAK	
21	METFORMIN TAB	tablet	117,00	100	11.700,00	DAK	
22	ALBENDAZOLE TAB	tablet	475,00	600	285.000,00	DAK	
23	MOLAVIR SALEP KULIT	TUBE	8.700,00	12	104.400,00	DAK	
24	COTRIMOXASOLE SYR	BTL	2.257,00	5	11.285,00	DAK	
25	ACYCLOVIR TAB	tablet	440,00	100	44.000,00	DAK	
26	CORTIDEX INJ	VIAL	17.000,00	5	85.000,00	DAK	
27	Febrinex Syrup	BTL	15.855,00	46	729.330,00	DAK	
28	Cotrimoxazole Suspensi	BTL	2.257,00	32	72.224,00	DAK	
UPT PUSKESMAS KAYON RAYA KOTA PALANGKA RAYA							
1	Asam Mefenamat	Tablet	160,00	3370	539.200,00	DAK	
2	Calcium Lactate 500 mg	Tablet	64,00	1800	115.200,00	DAK	
3	Clozapine 25 mg tab	Tablet	473,00	530	250.690,00	DAK	
4	D-Trivit	Tab	2.189,00	60	131.340,00	DAK	
5	Ketokonazole Cream 2%	Tube	2.499,00	89	222.411,00	DAK	
6	Ringer Laktat (RL)	Botol	7.683,00	11	84.513,00	DAK	
UPT PUSKESMAS MARINA PERMAI KOTA PALANGKA RAYA							
1	Asam Mefenamat	Tablet	160,00	900	144.000,00	DAK	Februari 2023
2	Covid-19b Antigen Biosensor	Test	41.239,00	25	1.030.975,00	DINKES PROVINSI	April 2023
3	CEFADROXIL	Botol	4.360,00	98	427.280,00	DAK	April 2023
4	Albendazole Suspensi 200 mg 5 ml	Botol	4.300,00	240	1.032.000,00	DINKES PROVINSI	April 2023
5	DHP Frimal tab	Tablet	1.900,00	27	51.300,00	DINKES PROVINSI	Juni 2023
6	Loratadine	Tablet	268,62	2000	537.240,00	DAK	Agustus 2023
7	Metilprednisone 4 mg	Tablet	115,00	3000	345.000,00	DAK	Agustus 2023
8	Salbutamol 2 mg	Tablet	68,00	1500	102.000,00	DAK	Agustus 2023
9	Sistenol	Tablet	2.189,00	880	1.926.320,00	HIBAH	Agustus 2023
10	Diazepam	Injeksi	1.545,00	10	15.450,00	HIBAH	Agustus 2023
UPT PUSKESMAS MENTENG RAYA KOTA PALANGKA RAYA							

A.



PEMERINTAH KOTA PALANGKA RAYA

CATATAN ATAS LAPORAN KEUANGAN (AUDITED)
UNTUK TAHUN YANG BERAKHIR PADA TANGGAL 31 DESEMBER 2023

No	Nama Barang	Satuan	Harga Satuan	Jumlah Barang	Total Harga (Rp)	Sumber Dana	Expired
1	Asam Mefenamat 500 mg	Tablet	128,00	2050	262.400,00	DAK	Januari 2023
2	Ketoconazole Tab 200 Mg	Tablet	270,00	300	81.000,00	DAK	Januari 2023
3	Metoklopramide 5 mg	Tablet	124,00	100	12.400,00	DAK	Januari 2023
4	Haldol Injeksi	Ampul	101.300,00	4	405.200,00	DAK	Maret 2023
5	Efinefrin 0,1% Inj	Ampul	6.691,85	21	140.528,85	JKN	Maret 2023
6	D Trivit	Tablet	2.740,00	1800	4.932.000,00	DAK	April 2023
7	Lansoprazole 30 mg	Kapsul	290,00	700	203.000,00	DAK	April 2023
8	New Antides	Tablet	168,00	400	67.200,00	DAK	April 2023
9	Noza	Tablet	796,00	300	238.800,00	DAK	April 2023
10	Startes HCV (Indec)	Test	11.088,00	75	831.600,00	DINKES PROVINSI	April 2023
11	Allopurinol Tab 100 mg	Tablet	95,00	1000	95.000,00	DAK	Mei 2023
12	Antihemoroid Kombinasi sup	Supp	3.265,00	3265	10.660.225,00	DAK	Mei 2023
13	DHP Frimal tab	Tablet	1.900,00	18	34.200,00	DAK	Mei 2023
14	Furosemide	Tablet	84,00	200	16.800,00	DAK	Mei 2023
15	Glimepiride Tab 1 mg	Tablet	174,00	2600	452.400,00	DAK	Mei 2023
16	Optiflox Tetes Mata % mg/ml	Botol	21.500,00	24	516.000,00	DAK	Mei 2023
17	Tablet Tambah Darah	Tablet	260,00	1470	382.200,00	DAK	Mei 2023
18	Amoxicilin Dry Syrup	Botol	3.510,00	305	1.070.550,00	DAK	Juni 2023
19	Loratadine	Tablet	121,00	550	66.550,00	DAK	Juni 2023
20	Trifluoperazine	Tablet	345,00	100	34.500,00	DAK	Juni 2023
21	Cetirizine sirup 5 ml	Botol	2.278,00	100	227.800,00	DAK	Juni 2023
22	Metilprednisolone tab 4 mg	Tablet	115,00	4800	552.000,00	DAK	Juni 2023
23	Cyanocobalamin (Vitamin B12)	Tablet	47,00	1600	75.200,00	DAK	Juli 2023
24	Prednisone	Tablet	78,00	2650	206.700,00	DAK	Juli 2023
25	Salbutamol 2 mg	Tablet	68,00	300	20.400,00	DAK	Juli 2023
26	Diazepam inj 5 mg	Ampul	1.545,00	10	15.450,00	DAK	Juli 2023
27	Sistenol	Tablet	2.189,00	820	1.794.980,00	DAK	Juli 2023
28	Benzatin Penicilin 2,4 Juta	Vial	14.500,00	10	145.000,00	DAK	Juli 2023
29	D-Trivit	Tablet	2.220,00	3000	6.660.000,00	DAK	Agustus 2023
30	Codeine 10 mg	Tablet	685,00	190	130.150,00	DAK	Agustus 2023
31	Primaquin	Tablet	253,00	28	7.084,00	DAK	Agustus 2023
32	Fluconazole 150 mg	Kapsul	18.720,00	38	711.360,00	HIBAH	Agustus 2023
33	Benzatin Penisilin 2,4 Juta IU	Paket	14.500,00	10	145.000,00	DAK	Agustus 2023
UPT PUSKESMAS PANARUNG RAYA KOTA PALANGKA RAYA							
1	Asam Mefenamat	Tablet	160,00	1898	303.680,00	DAK	Januari 2023
2	Alprazolam 1 mg	Tablet	146,00	75	10.950,00	DINKES PROVINSI	Januari 2023
3	Captopril 25 mg @ 100 tab	Tablet	75,00	2017	151.275,00	JKN	Februari 2023
4	Cefadroxil 500 mg / 100 cap	Kapsul	840,00	870	730.800,00	JKN	Februari 2023
5	Amitriptyline 25 tab	Tablet	168,00	547	91.896,00	DINKES PROVINSI	Maret 2023
6	Diazepam inj 5 mg	Ampul	1.735,00	2	3.470,00	DINKES PROVINSI	Maret 2023
7	Simvastatin tablet 10 mg	Tablet	73,00	1185	86.505,00	DAK	April 2023
8	Noza Kaplet	Tablet	796,00	1161	924.156,00	DAK	April 2023
9	D-Trivit	Tablet	2.189,00	590	1.291.510,00	DAK	April 2023
10	Clozapine 25 mg tab	Tablet	473,00	160	75.680,00	DAK	April 2023
11	Optiflox Tetes Mata % mg/ml	Botol	21.500,00	1	21.500,00	DAK	April 2023
12	Pyrantel Tab	Tablet	370,00	112	41.440,00	DAK	April 2023
13	Methylprednisolone serb inj 125 mg	Vial	12.216,60	6	73.299,60	DAK	April 2023

**PEMERINTAH KOTA PALANGKA RAYA****CATATAN ATAS LAPORAN KEUANGAN (AUDITED)**
UNTUK TAHUN YANG BERAKHIR PADA TANGGAL 31 DESEMBER 2023

No	Nama Barang	Satuan	Harga Satuan	Jumlah Barang	Total Harga (Rp)	Sumber Dana	Expired
14	Amokisisilin 500 mg	Kapsul	241,00	1069	257.629,00	DAK	April 2023
15	Glimepirid tab 1 mg	Tablet	174,00	678	117.972,00	DAK	April 2023
16	Fitomenadione vit.k1 2 mg/ml injeksi	Ampul	3.682,00	30	110.460,00	DINKES PROVINSI	April 2023
17	DHP Frimal tab	Tablet	1.900,00	27	51.300,00	DINKES PROVINSI	April 2023
18	Covid-19 Antigen Cassette (Merk Sky Test)	Test	54.546,00	25	1.363.650,00	DINKES PROVINSI	April 2023
19	Amoksisilin Sirup Kering 250 ml	Botol	3.510,00	15	52.650,00	DAK	Juni 2023
20	Asam Mefenamat 500 mg	Tablet	128,00	2	256,00	DAK	Juni 2023
21	Loratadine kaplet 10 mg	Tablet	121,00	1497	181.137,00	DAK	Juni 2023
22	Cetirizine Tablet 10 mg	Tablet	53,00	85	4.505,00	DAK	Juni 2023
23	Metilprednisolone tab 4 mg	Tablet	115,00	560	64.400,00	DAK	Juni 2023
24	Benzatin Penicilin 2,4 Juta	Vial	14.500,00	15	217.500,00	HIBAH	Juli 2023
25	Gentamycin Sulfat Tetes Mata	Botol	5.420,00	2	10.840,00	DAK	Juli 2023
26	Salbutamol 2 mg	Tablet	68,00	1497	101.796,00	DAK	Juli 2023
27	Sistenol	Tablet	2.189,00	85	186.065,00	DAK	Juli 2023
28	Furosemide	Tablet	84,00	560	47.040,00	DAK	Juli 2023
29	Codeine 10 mg	Tablet	685,00	110	75.350,00	DAK	Agustus 2023
30	Diazepam inj 5 mg	Ampull	1.735,00	2	3.470,00	HIBAH	Agustus 2023
31	Fluconazole 150 mg	Kapsul	18.720,00	90	1.684.800,00	HIBAH	Agustus 2023
32	Fluconazol 150 mg	Kapsul	700,00	30	21.000,00	HIBAH	Agustus 2023
33	Benzatin Penisilin 2,4 Juta IU	Paket	14.500,00	10	145.000,00	HIBAH	Agustus 2023
34	Virocheck HbSAg	Test	8.300,00	175	1.452.500,00	HIBAH	Agustus 2023
35	Epinefrine (Adrenaline) inj 1 ml	Ampul	1.813,00	18	32.634,00	HIBAH	Agustus 2023
36	Dextrose 5% 500 ml	Botol	6.627,50	18	119.295,00	JKN	Agustus 2023
37	Amlodipin tab 10 mg	Tablet	76,00	1597	121.372,00	DAK	Oktober 2023
38	Natrium Diklofenac 25 mg	Tablet salut enterik	127,00	353	44.831,00	DAK	Oktober 2023
39	Trifluoperazine 5 mg	Tablet	345,00	200	69.000,00	DAK	Oktober 2023
40	Haloperidol 1,5 mg	Tablet	59,00	6	354,00	HIBAH	Desember 2023
41	Masker N95	Pcs	21.900,00	20	438.000,00	HIBAH	Desember 2023
UPT PUSKESMAS RAKUMPIT RAYA KOTA PALANGKA RAYA							
1	ASAM MEFENAMAT	Tablet	160,00	1520	243.200,00	DAK	Januari 2023
2	DOMPERIDON TAB	Tablet	96,00	1133	108.768,00	DAK	Januari 2023
3	METOKLOPRAMID 5 MG	Tablet	124,00	2560	317.440,00	DAK	Januari 2023
4	Bivalent Oral Poliomyelitis	Vial	19.364,00	7	135.548,00	DINKES PROVINSI	Januari 2023
5	Bivalent Oral Poliomyelitis Vaccine dan Dropper	Vial	19.540,00	2	39.080,00	DINKES PROVINSI	Januari 2023
6	Vaksin Measles Rubella Cairan inj 0,5 ml	Vial	151.225,00	5	756.125,00	DINKES PROVINSI	Februari 2023
7	CALSIUM LAKTAT	Tablet	64,00	710	45.440,00	DAK	Februari 2023
8	KETOCONAZOL CR	Tube	2.499,00	13	32.487,00	DAK	Februari 2023
9	METFORMIN 500 MG	Tablet	86,00	3020	259.720,00	DAK	Februari 2023
10	STIMUNO FORTE	Kapsul	2.469,56	1100	2.716.516,00	DAK	Februari 2023
11	Vaksin IPV / Poliomyelitis Vaccine Inactivated Injection 1 Dose 0.5 mL	Vial	142.793,00	5	713.965,00	DINKES PROVINSI	Februari 2023
12	CALSIUM LAKTAT	Tablet	64,00	580	37.120,00	DAK	Maret 2023
13	KETOCONAZOL TAB	Tablet	2.499,00	1510	3.773.490,00	DAK	Maret 2023

A.

**PEMERINTAH KOTA PALANGKA RAYA****CATATAN ATAS LAPORAN KEUANGAN (AUDITED)**
UNTUK TAHUN YANG BERAKHIR PADA TANGGAL 31 DESEMBER 2023

No	Nama Barang	Satuan	Harga Satuan	Jumlah Barang	Total Harga (Rp)	Sumber Dana	Expired
14	Pentabio DTP-HB-Hib 2,5 ml	Vial	77.366,66	3	232.099,98	DINKES PROVINSI	Maret 2023
15	Pyrantel Tab	Tablet	370,00	50	18.500,00	DAK	Maret 2023
16	Allopurinol 100 mg	Tablet	108,00	55	5.940,00	DAK	April 2023
17	Ambroxol tab	Tablet	225,00	1878	422.550,00	DAK	April 2023
18	D-trivit 400 mcg	Tablet	2.189,00	230	503.470,00	DAK	April 2023
19	Lansoprazol	Kapsul	290,00	969	281.010,00	DAK	April 2023
20	Livron B-Plek	Tablet	281,00	87	24.447,00	DAK	April 2023
21	New Antides	Vial	168,00	335	56.280,00	DAK	April 2023
22	Noza tab	Tablet	796,00	1155	919.380,00	DAK	April 2023
23	Simvastatin 10 mg	Tablet	73,00	760	55.480,00	DAK	April 2023
24	OAT Kat 2	Paket	1.661.975,00	1	1.661.975,00	DINKES PROVINSI	Februari 2023
25	Vaksin Pentabio DPT-HB-Hib	Vial	77.366,66	4	309.466,64	DINKES PROVINSI	April 2023
26	Cefadroxil syr	Botol	4.360,00	15	65.400,00	DAK	April 2023
27	Allopurinol 100 mg	Tablet	95,00	780	74.100,00	DAK	Mei 2023
28	Amoksisilin tab	Tablet	241,00	621	149.661,00	DAK	Mei 2023
29	Antihemoroid suppo	Suppo	3.265,00	30	97.950,00	DAK	Mei 2023
30	Cetirizin tab	Tablet	53,00	443	23.479,00	DAK	Mei 2023
31	Permetrin cr	Tube	11.825,00	37	437.525,00	DAK	Mei 2023
32	Stimuno syr	Botol	24.833,00	14	347.662,00	DAK	Mei 2023
33	OAT ANAK	Paket	232.518,00	1	232.518,00	HIBAH	Juni 2023
34	AMOKSISILIN SK 250 mg	Botol	3.510,00	136	477.360,00	DAK	Juni 2023
35	Gentamisin tetes mata	Botol	5.420,00	63	341.460,00	DAK	Juni 2023
36	Cyanocobalamin (Vitamin B12)	Tablet	47,00	1220	57.340,00	DAK	Juli 2023
37	Cotrimoxazole Tab	Tablet	138,00	1210	166.980,00	DAK	Juli 2023
38	domperidon syr	Tablet	19.750,50	13	256.756,50	JKN	Juli 2023
39	Prednisone Tab 5 mg	Tablet	78,00	924	72.072,00	DAK	Juli 2023
40	Salbutamol 2 mg	Tablet	68,00	760	51.680,00	DAK	Juli 2023
41	Amoksisilin Sirup Kering 250 ml	Botol	3.510,00	8	28.080,00	DAK	Juli 2023
42	Sistenol	Tablet	2.189,00	657	1.438.173,00	DID	Juli 2023
43	Esomeprazol inj	Vial	10.450,00	3	31.350,00		Agustus 2023
44	stimuno syr	Botol	27.584,00	98	2.703.232,00		September 2023
45	Amlodipine 10 mg	Tablet	99,00	450	44.550,00		November 2023
UPT PUSKESMAS BUKIT HINDU RAYA KOTA PALANGKA RAYA							
1	Asam Mefenamat	Tablet	160,00	1000	160.000,00	DAK	Januari 2023
2	Catopril 25 mg	Tablet	75,00	2329	174.675,00	JKN	Februari 2023
3	Reco Tetes Mata 10 ml	Flask	8.250,00	117	965.250,00	JKN	Februari 2023
4	Allopurinol Tablet 100 mg	Tablet	108,00	2943	317.844,00	DAK	Maret 2023
5	Optiflox Tetes Mata % mg/ml	Botol	21.500,00	24	516.000,00	DAK	Maret 2023
6	Haldol Injeksi	Ampul	101.300,00	5	506.500,00	DINKES PROVINSI	Maret 2023
7	ketokenazol tablet	Tablet	317,00	60	19.020,00	DAK	Maret 2023
8	Betametason 0,1 %/ 1 Dus 25 tube	Tube	2.353,35	312	734.245,20	JKN	Maret 2023
9	Reco Tetes Mata 10 ml	Flask	8.250,00	4	33.000,00	JKN	Maret 2023
10	Metoklorpramid	tabler	89,00	500	44.500,00	JKN	Maret 2023
11	Masker N95	Pcs	19.900,00	140	2.786.000,00	DINKES PROVINSI	Januari 2023
12	Amoksisilin 500 mg	Tablet	241,00	1935	466.335,00	DAK	Mei 2023
13	Amoksisilin sirup kering	Botol	3.510,00	223	782.730,00	DAK	Juni 2023



PEMERINTAH KOTA PALANGKA RAYA

CATATAN ATAS LAPORAN KEUANGAN (AUDITED)
UNTUK TAHUN YANG BERAKHIR PADA TANGGAL 31 DESEMBER 2023

No	Nama Barang	Satuan	Harga Satuan	Jumlah Barang	Total Harga (Rp)	Sumber Dana	Expired
14	Cetirizine Tablet 10 mg	Tablet	53,00	60	3.180,00	DAK	Juni 2023
15	Cetirizine Hydrochloride Sirup 5 ml	Botol	3.104,00	79	245.216,00	DAK	Juni 2023
16	Loratadine kaplet 10 mg	Tablet	121,00	4002	484.242,00	DAK	Juni 2023
17	Masker N95	Pcs	19.900,00	140	2.786.000,00	HIBAH	Juli 2023
18	Metilprednisolone tab 4 mg	Tablet	115,00	600	69.000,00	DAK	Juli 2023
19	Salbutamol 2 mg	Tablet	68,00	1787	121.516,00	DAK	Juli 2023
20	Salbutamol 2 mg	Test	11.088,00	50	554.400,00	HIBAH	Juli 2023
21	Bisoprolol	Tablet	1.210,00	260	314.600,00	JKN	Agustus 2023
22	Difenhidramin 10 mg	Ampul	1.864,36	30	55.930,80	JKN	Agustus 2023
23	Glimepirid	Tablet	484,00	109	52.756,00	JKN	Agustus 2023
24	Vit K4	Tab	261,36	100	26.136,00	JKN	Agustus 2023
25	Vit B1	Tab	94,00	2640	248.160,80	JKN	Agustus 2023
26	Garam Oralit	Sachet	257,00	795	204.315,00	DAK	Oktober 2023
UPT PUSKESMAS KERENG BANGKIRAI KOTA PALANGKA RAYA							
1	Asam Mefenamat	Tablet	160,00	300	48.000,00	DAK	Januari 2023
2	Domperidon Maleat Tablet 10 mg	Tablet	77,00	100	7.700,00	DAK	Januari 2023
3	Calcium Lactate Tab 500 mg	Tablet	60,00	175	10.500,00	DAK	Februari 2023
4	Metformin 500 mg	Tablet	86,00	760	65.360,00	DAK	Februari 2023
5	D-Trivit	Tablet	2.189,00	110	240.790,00	DAK	Februari 2023
6	Optiflox Tetes Mata % mg/ml	Botol	21.500,00	75	1.612.500,00	DAK	Maret 2023
7	Covid-19b Antigen Biosensor	Test	41.239,00	36	1.484.604,00	DINKES PROVINSI	Maret 2023
8	Infus Set Pediatrik	Pcs	2.699,40	23	62.086,20	JKn	April 2023
9	Allopurinol Tab 100 mg	Tab	95,00	969	92.055,00	DAK	April 2023
10	Amoksisilin 500 mg	Tab	241,00	556	133.996,00	DAK	April 2023
11	Furosemide	Tab	84,00	200	16.800,00	DAK	April 2023
12	Metilprednisolone tab 4 mg	Tab	115,00	681	78.315,00	DAK	April 2023
13	Simvastatin tablet 10 MG	Tab	73,00	123	8.979,00	DAK	April 2023
14	DHP Frimal tab	Tab	1.900,00	18	34.200,00	DAK	April 2023
15	Tablet Tambah Darah	Tab	260,00	20	5.200,00	DAK	April 2023
16	Antihemoroid	Supp	3.265,00	4	13.060,00	DAK	April 2023
17	Amoksisilin Sirup Kering 250 ml	Botol	3.510,00	225	789.750,00	DAK	Mei 2023
18	Asam Mefenamat 500 mg	Tab	128,00	325	41.600,00	DAK	Mei 2023
19	Cetirizine Tablet 10 mg	Tab	53,00	320	16.960,00	DAK	Mei 2023
20	Gentamycin Sulfat Tetes Mata	Botol	5.420,00	42	227.640,00	DAK	Mei 2023
21	Loratadine kaplet 10 mg	Tab	121,00	1885	228.085,00	DAK	Mei 2023
22	Metilprednisolone tab 4 mg	Tab	115,00	1352	155.480,00	DAK	Mei 2023
23	Rapid Antigen Covid 19 Sky Test	Pcs	54.546,00	50	2.727.300,00	DINKES PROVINSI	Mei 2023
24	Cetirizine sirup 5 ml	Botol	2.278,00	45	102.510,00	DAK	Mei 2023
25	Cotrimoxazol 480mg	Tablet	138,00	70	9.660,00	DAK	Juni 2023
26	Salbutamol 2mg	Tablet	68,00	2102	142.936,00	DAK	Juni 2023
27	Virotec Dengue Combo	Test	50.600,00	80	4.048.000,00	DINKES PROVINSI	Juni 2023
28	Dtrivit	tablet	2.220,00	50	111.000,00	DAK	Juli 2023
29	Primaquin	Tablet	253,00	100	25.300,00	HIBAH	Juli 2023
30	Rapid HBSAg	Test	7.886,00	375	2.957.250,00	HIBAH	Juli 2023
31	Virotec HIV	Pcs	8.286,00	75	621.450,00	HIBAH	Agustus 2023
32	Oralit	Sachet	257,00	466	119.762,00	HIBAH	September 2023
33	Spuil 10ml	Pcs	1.143,00	28	32.004,00	DAK	September 2023
34	Penjepit Tali Pusat	Pcs	1.462,42	70	102.369,40	JKN	September 2023



PEMERINTAH KOTA PALANGKA RAYA

CATATAN ATAS LAPORAN KEUANGAN (AUDITED) UNTUK TAHUN YANG BERAKHIR PADA TANGGAL 31 DESEMBER 2023

No	Nama Barang	Satuan	Harga Satuan	Jumlah Barang	Total Harga (Rp)	Sumber Dana	Expired
35	Amlodipine 10mg	Tablet	76,00	1228	93.328,00	DAK	Oktober 2023
UPT PUSKESMAS KALAMPANGAN KOTA PALANGKA RAYA							
1	Asam Mefenamat	Tablet	160,00	1500	240.000,00	DAK	Januari 2023
2	Antasida tablet	Tablet	61,00	1600	97.600,00	DAK	Januari 2023
3	lidocain Injeksi	Ampul	1.475,00	29	42.775,00	DAK	Januari 2023
4	Calcium laktate 500 mg	Tablet	64,00	1100	70.400,00	DAK	Februari 2023
5	Dtrivit kotak biru	Tablet	2.189,00	600	1.313.400,00	DAK	Februari 2023
6	Kombipak 1 kombinasi	Paket	317.081,00	2	634.162,00	DINKES PROVINSI	Juli 2023
7	Allupurinol 100 mg	Tablet	108,00	2200	237.600,00	DAK	Maret 2023
8	Simvastatin 10 mg	Tablet	73,00	600	43.800,00	DAK	Maret 2023
9	Simvastatin 20 mg	Tablet	165,00	100	16.500,00	DAK	Maret 2023
10	Allupurinol 100 mg	Tablet	108,00	2200	237.600,00	DAK	April 2023
11	Simvastatin 10 mg	Tablet	73,00	600	43.800,00	DAK	April 2023
12	Simvastatin 20 mg	Tablet	165,00	100	16.500,00	DAK	April 2023
13	AMOXICILIN 500 MG	Tablet	241,00	2800	674.800,00	DAK	Mei 2023
14	Antihemoroid Kombinasi sup	Supp	3.265,00	12	39.180,00	DAK	Mei 2023
15	Asam Askorbat (Vit. C) 50 mg	Tablet	50,00	1500	75.000,00	DAK	Mei 2023
16	Stimuno Syrup	Botol	24.833,00	148	3.675.284,00	DAK	Mei 2023
17	Amoksisilin Sirup Kering 250 ml	Botol	3.510,00	530	1.860.300,00	DAK	Juli 2023
18	Cyanocobalamin (Vitamin B12)	Tab	47,00	3500	164.500,00	DAK	Juli 2023
19	LORATADINE	Tab	121,00	2000	242.000,00	DAK	Juli 2023
20	METHYLPREDNISOLON 4 MG	Tab	115,00	2200	253.000,00	DAK	Juli 2023
21	PREDNISON	Tab	78,00	1600	124.800,00	DAK	Juli 2023
22	SALBUTAMOL 2 MG	Tab	68,00	1600	108.800,00	DAK	Juli 2023
Jumlah					564.166.385,17		

Ket: *Apabila dijumlahkan secara vertikal, terdapat selisih dikarenakan hasil pembulatan angka harga satuan

Tabel 5.123. Persediaan Obat-obatan Kadaluarsa RSUD Kota Palangka Raya Tahun 2023

No	Nama Barang	Satuan	Harga Satuan	Jumlah Barang	Total Harga (Rp)	Sumber Dana	Expired
RSUD KOTA PALANGKARAYA							
1	Asetat Ringer (softbag, flexy bag, plabot)	Botol	9.646,00	387	3.733.002,00	DAU	Januari 2023
2	hidroklorotiazid tablet 25 mg	Tablet	186,00	300	55.800,00	DAU	Januari 2023
3	Lidocaine Hydrochloride /Lidokain injeksi 2 % ampul	Ampul	1.475,00	150	221.250,00	DAU	Januari 2023
4	Dulcolax 5 mg Ect	Tab	1.540,63	116	178.713,08	BTT	Januari 2023
5	Antasida Doen I Kombinasi Tab Kunyah (Alumunium Hidroksida 200 Mg, Magnesium Hidroksida 200 Mg (Box,100 Tab Kunyah)	Tab	58,00	2400	139.200,00	HIBAH PROVINSI	Januari 2023
6	Antasida Doen Kombinasi Tab Kunyah	Tab	61,00	10	610,00	HIBAH PROVINSI	Januari 2023
7	Glibenclamide 5 mg	Tab	143,00	871	124.553,00	DAU	Maret 2023
8	Amikacin Injeksi 500MG	Tab	36.999,60	162	5.993.935,20	DAU	Maret 2023

**PEMERINTAH KOTA PALANGKA RAYA****CATATAN ATAS LAPORAN KEUANGAN (AUDITED)**
UNTUK TAHUN YANG BERAKHIR PADA TANGGAL 31 DESEMBER 2023

No	Nama Barang	Satuan	Harga Satuan	Jumlah Barang	Total Harga (Rp)	Sumber Dana	Expired
9	VANCEP (VANCOMYCIN)	Vial	150.000,00	170	25.500.000,00	DAU	Maret 2023
10	INVICLOT	Vial	46.635,00	43	2.005.305,00	DAU	Maret 2023
11	sagestam Injeksi	Vial	10.714,00	98	1.049.972,00	BTT	Maret 2023
12	Asam Askorbat (Vit,C) 50 mg	Ampul	105,00	100	10.500,00	HIBAH PROVINSI	Maret 2023
13	Vitamin C 50 mg	Tab	105,00	515	54.075,00	HIBAH PROVINSI	Maret 2023
14	Vit. C 50 mg	Tab	105,00	900	94.500,00	HIBAH PROVINSI	Maret 2023
15	ketoprofen supositoria 100 mg	Pcs	2.380,00	73	173.740,00	DAU	April 2023
16	Kombinasi: parafin + gliserin + fenolfalein Susp	Botol	5.971,00	23	137.333,00	DAU	April 2023
17	Pehacain (Lidocain, Epinephrine)	Ampul	3.113,06	221	687.986,26	DAU	April 2023
18	PEINLOS (IBUPROFEN INJEKSI)	Vial	47.300,00	522	24.690.600,00	DAU	April 2023
19	Rizodeg Flexpen	Pen	112.000,00	3	336.000,00	DAU	April 2023
20	Becefert	Botol	16.940,00	36	609.840,00	BTT	April 2023
21	LEXAVON SYR 60ML	Botol	6.050,00	6	36.300,00	BNPJS	April 2023
22	AZITROMYCIN INJEKSI	Vial	47.920,00	36	1.725.120,00	HIBAH PROVINSI	April 2023
23	VITAMIN D3	Tablet	1.195,00	390	466.050,00	HIBAH PROVINSI	April 2023
24	Metronidazole/Metronidazol suspensi 125 mg/5 mL (G)	Botol	3.950,00	192	758.400,00	DAU	Mei 2023
25	INVICLOT	Vial	46.635,00	155	7.228.425,00	DAU	Mei 2023
26	Favipiravir 200 mg	Tablet	14.000,00	23806	333.284.000,00	DAU	Mei 2023
27	Sagestam Injeksi 40 mg / m	Ampul	10.714,00	30	321.420,00	DAU	Mei 2023
28	Dimenhidrinat tablet 50 mg	Tablet	134,00	118	15.812,00	DAU	Juni 2023
29	Hidrokortison/ Hydrocortisone krim 2,5%	Tube	2.533,00	59	149.447,00	DAU	Juni 2023
30	Forixtra (Fondaparinux Sodium Injeksi)	Vial	216.000,00	6	1.296.000,00	DAU	Juni 2023
31	AZITROMYCIN INJ	Vial	47.920,00	240	11.500.800,00	HIBAH PROVINSI	Juli 2023
32	AZITROMYCIN INJ	Vial	47.920,00	480	23.001.600,00	HIBAH PROVINSI	Juli 2023
33	Hi-D 5000 (Vitamin D 5000 IU)	Tablet	3.300,00	5145	16.978.500,00	DAU	Juli 2023
34	LEVOFLOXACIN	Botol	18.422,40	31	571.094,40	DAU	Juli 2023
35	Novorapid Flexpen	Pen	89.500,00	5	447.500,00	DAU	Juli 2023
36	Vitamin C Inj (For-C 200 mg)	Vial	15.000,00	1390	20.850.000,00	DAU	Juli 2023
37	Metoclopramide hydrochloride (HCl)/ Metoclopramide/	Tablet	89,00	497	44.233,00	DAU	Agustus 2023

A



PEMERINTAH KOTA PALANGKA RAYA

CATATAN ATAS LAPORAN KEUANGAN (AUDITED) UNTUK TAHUN YANG BERAKHIR PADA TANGGAL 31 DESEMBER 2023

No	Nama Barang	Satuan	Harga Satuan	Jumlah Barang	Total Harga (Rp)	Sumber Dana	Expired
	Metoklopramid tablet/kapsul/kaplet 10 mg						
38	Miconazole nitrate/ Miconazole/ Miconazol krim 2 %	Tube	4.097,00	60	245.820,00	DAU	Agustus 2023
39	N ACE KAPSUL	Kapsul	2.600,00	570	1.482.000,00	DAU	Agustus 2023
40	for-d3 1000 IU (Vitamin D 1000 IU)	Tablet	1.600,00	602	963.200,00	DAU	Agustus 2023
41	VIT D 1000 IU	Tablet	2.080,00	7716	16.049.280,00	DAU	Agustus 2023
42	MOXIFLOXACIN 250 ML	Botol	134.000,00	116	15.544.000,00	DAU	Agustus 2023
43	Vitamin C Inj (For-C 200 mg)	Vial	15.000,00	1605	24.075.000,00	DAU	Agustus 2023
44	Favipiravir 200 mg	Tablet	13.000,00	2160	28.080.000,00	DAU	Agustus 2023
45	Fondaparinux (Venax) Inj	Vial	202.500,00	522	105.705.000,00	DAU	Agustus 2023
46	Amoxicillin Captabs 500 Mg	Tab	263,00	1233	324.279,00	HIBAH PROVINSI	Agustus 2023
47	Isofluran/ isoflurane cairan inhalasi botol 100 ml (TERREL)	Botol	383.800,00	4	1.535.200,00	DAU	
48	Methylergometrine Maleate Methylergometrine / Metilergometrin Inj 0,2 mg/ml	Ampul	3.553,00	987	3.506.811,00	DAU	September 2023
49	OTSU-NS 100 ml Piggi Back / NaCl 100 ml	Botol	6.702,30	4600	30.830.580,00	DAU	September 2023
50	for-d3 1000 IU (Vitamin D 1000 IU)	Tablet	1.600,00	2206	3.529.600,00	DAU	September 2023
51	Heparin Sodium	Salep	46.635,60	281	13.104.603,60	DAU	September 2023
52	Omeprazole Sodium 40 Mg	Vial	10.120,00	79	799.480,00	DAU	September 2023
53	MEROPENEM INJEKSI	Vial	45.375,00	500	22.687.500,00	DAU	September 2023
54	ACETYLCISTEINE 200 mg	Tab	1.466,67	6099	8.945.220,33	DAU	September 2023
55	Omeprazole Sodium 40 Mg	Vial	10.120,00	1000	10.120.000,00	DAU	September 2023
56	MEROPENEM INJEKSI	Vial	45.375,00	313	14.202.375,00	DAU	September 2023
57	Nystatin/ Nistatin vaginal tablet 100.000 IU	Tablet	720,00	50	36.000,00	DAU	Oktober 2023
58	AQUADEST	Pcs	2.624,60	888	2.330.644,80	DAU	November 2023
59	Novorapid Flexpen	Pen	89.500,00	186	16.647.000,00	DAU	November 2023
60	Lidokain injeksi 2% + Epinefrin 1: 80.000 - inj 2 mL	Ampul	1.473,00	589	867.597,00	DAU	Desember 2023
RSUD (BLUD) KOTA PALANGKA RAYA							
1	D-VIT Flash Tab	Tablet	2.337,50	240	561.000,00		Januari 2023

A.

**PEMERINTAH KOTA PALANGKA RAYA****CATATAN ATAS LAPORAN KEUANGAN (AUDITED)**
UNTUK TAHUN YANG BERAKHIR PADA TANGGAL 31 DESEMBER 2023

No	Nama Barang	Satuan	Harga Satuan	Jumlah Barang	Total Harga (Rp)	Sumber Dana	Expired
2	NICARDIPINE HCL 10MG (BOX/5AMP)	Ampul	8.266,00	34	281.044,00		Januari 2023
3	EPHEDRINE HCL INJ. ML/ 10 AMP	Ampul	24.750,00	42	1.039.500,00		Januari 2023
4	MOMETASONE FUROATE 1BOX @ 1Pcs (IGM)	Pcs	19.855,00	49	972.895,00		Januari 2023
5	10% Glucose Unicap/OGB	Botol	8.002,50	58	464.145,00		Februari 2023
6	DEXAMETHAZONE TAB	Tab	151,80	33	5.009,40		Februari 2023
7	RECOLFAR TAB	Tablet	5.000,00	113	565.000,00		Februari 2023
8	FOR C ASCORBIC ACID 200 MG/ML INJ	Vial	15.000,00	343	5.145.000,00		Februari 2023
9	FLUNARIZIN 2 HCL 5 MG TABLET @ 100 BRN	Tablet	1.980,00	238	471.240,00		Februari 2023
10	10 % GLUCOSE UNICAP/ OGS WB	Tablet	7.200,00	5	36.000,00		Februari 2023
11	CLONIDINE 0,15 MG	Tablet	165,00	320	52.800,00		Maret 2023
12	DOMPERIDONE 5MG/5ML SUSP	Botol	10.626,00	43	456.918,00		Maret 2023
13	CLONIDINE 0.15 MG	Tablet	180,65	200	36.130,00		Maret 2023
14	BETAMETASON 0,1% CR	Tube	2.440,00	76	185.440,00		Maret 2023
15	BFLUID 500 ML	Botol	76.300,00	50	3.815.000,00		Maret 2023
16	FARGOXIN	Vial	52.250,00	3	156.750,00		Maret 2023
17	PHENOBARBITAL INJ 50 MG/ 1 ML	Ampul	2.933,67	300	880.101,00		April 2023
18	CIPROFLOXACIN	Botol	22.880,00	50	1.144.000,00		April 2023
19	PHENOBARBITAL INJ 50 MG/1ML	Ampul	3.267,00	206	673.002,00		April 2023
20	OTSU-MGSO4 40 INJ 25 ML (RNI)	Ampul	4.900,50	95	465.547,50		April 2023
21	OTSU-MGSO4 20 INJ 25 ML (RNI)	Ampul	4.300,00	96	412.800,00		Mei 2023
22	ONDANSETRON 8 MG TAB	Tablet	1.830,40	1053	1.927.411,20		Mei 2023
23	EPERISONE HCL TAB 50 MG 10 STRIP	Tablet	1.524,60	274	417.740,40		Mei 2023
24	BEVALEX CR 5 GR MOL	Tube	10.200,00	30	306.000,00		Mei 2023
25	MEYLON 8.4% 25 ML	Botol	6.750,00	101	681.750,00		Mei 2023
26	DOPAMINE INJECTION 200 MG/5ML	Ampul	3.945,00	2	7.890,00		Mei 2023
27	THYROZOL 10mg	Tablet	1.169,09	754	881.493,86		Mei 2023
28	RECOLFAR TAB	Tablet	5.500,00	30	165.000,00		Mei 2023
29	ISOSORBIDE DINITRADE INJ 1mg 2Vial	Vial	25.000,00	3	75.000,00		Juni 2023

A.



PEMERINTAH KOTA PALANGKA RAYA

CATATAN ATAS LAPORAN KEUANGAN (AUDITED)
UNTUK TAHUN YANG BERAKHIR PADA TANGGAL 31 DESEMBER 2023

No	Nama Barang	Satuan	Harga Satuan	Jumlah Barang	Total Harga (Rp)	Sumber Dana	Expired
30	NOREPRINEFRIN BITARTRAT 4 MG/ 4 ML 10'S BRN	Ampul	59.400,00	12	712.800,00		Juni 2023
31	OTSU KCL 7.46%	Botol	3.472,00	34	118.048,00		Juni 2023
32	RECOLFAR TAB	Tablet	5.500,00	70	385.000,00		Juni 2023
33	REBAMIPIDE TABLET (1 BOX @30 TAB)	Tablet	2.475,00	1132	2.801.700,00		Juni 2023
34	MEROPENEM INJ. VIAL	Vial	55.000,00	7	385.000,00		Juni 2023
35	ACARBOSE TAB 50MG (BOX/100)	Tablet	700,00	342	239.400,00		Juli 2023
36	KETOCONAZOLE 200 Mg/100 tablet	Tablet	379,53	177	67.176,81		Juli 2023
37	10 % GLUCOSE UNICAP/ OGS WB	Botol	7.200,00	42	302.400,00		Juli 2023
38	PHENYTOIN SODIUM 50 MG/ML INJ	Ampul	25.025,00	1	25.025,00		Juli 2023
39	NORPHAGEN 20 ml Injeksi	Ampul	99.000,00	124	12.276.000,00		Juli 2023
40	BETAHISTINE 24 MG TABLET (1 BOX @30 TAB)	Tablet	4.944,50	671	3.317.759,50		Agustus 2023
41	WIDAHES 130 1 DUS@ 10 BOTOL (MUP)	Botol	191.008,40	21	4.011.176,40		Agustus 2023
42	FENOFIBRATE CAPSULE 100MG 1BOX @ 50 Kapsul	Kapsul	473,00	3613	1.708.949,00		Agustus 2023
43	OTSU D40 INJ DUS 12OAMP(IGM)	Ampul	7.000,00	92	644.000,00		Agustus 2023
44	MELOXICAM 15MG(KFTD)	Tablet	640,40	101	64.680,40		Agustus 2023
45	DUMIN RECTAL TUBE 250 MG	Tube	25.044,00	25	626.100,00		September 2023
46	ERTHROMYCIN STEARATE 500 MG 1 BOX@100 TAB	Tablet	930,00	400	372.000,00		September 2023
47	NORESTIL TABLET 1 BOX@30 TAB (MPI)	Tablet	4.180,00	306	1.279.080,00		September 2023
48	ETHYL CHLORIDE SPRAY	Botol	175.010,00	35	6.125.350,00		Oktober 2023
49	FENOFIBRATE CAPSULE 300MG 1BOX @ 50 Kapsul	Kapsul	705,00	1722	1.214.010,00		Oktober 2023
50	DUVADILAN TABLET 1 BOX @50 TAB (KFTD)	Tablet	5.500,00	200	1.100.000,00		Oktober 2023
51	IRBESARTAN 150MG 1BOX @ 50Kap	Kapsul	1.374,45	283	388.969,35		Oktober 2023
52	IRBESARTAN 150MG 1BOX @ 50Kap (IGM)	Kapsul	1.374,45	500	687.225,00		Oktober 2023
53	ONDANSETRON HCL DIHYDRATE	Tab	1.694,00	10	16.940,00		November 2023

A.



PEMERINTAH KOTA PALANGKA RAYA

CATATAN ATAS LAPORAN KEUANGAN (AUDITED)
UNTUK TAHUN YANG BERAKHIR PADA TANGGAL 31 DESEMBER 2023

No	Nama Barang	Satuan	Harga Satuan	Jumlah Barang	Total Harga (Rp)	Sumber Dana	Expired
	FILM COATED TABLET 4MG (BOX/30)						
54	PHENYTOIN SODIUM 50 MG/ML INJ 1 BOX @10 AMP(AMS)	Ampul	25.025,00	3	75.075,00		November 2023
55	ACYCLOVIR 400MG TABLET 1 BOX@50 TAB	Tablet	473,00	44	20.812,00		November 2023
56	SERUM BIOSAVE 1 Box@1Pcs	Pcs	948.750,00	5	4.743.750,00		November 2023
57	Cetirizine syr	Botol	5.115,00	109	557.535,00		Desember 2023
58	WIDA WI LINICAP 1000 ML	Botol	27.615,50	164	4.528.942,00		Desember 2023
59	CILOSTAZOL 100 MG TABLET (1 BOX @100 TAB)	Tablet	5.900,00	140	826.000,00		Desember 2023
60	ATORVASTATIN CALCIUM 20MG 1 BOX@30 TAB (MPI)	Tablet	466,95	1608	750.855,60		Desember 2023
61	BEVALEX KRIM 1BOX @ 1Pcs	Pcs	10.149,48	15	152.242,20		Desember 2023
62	ALLOPURINOL 100MG	Tablet	277,51	124	34.411,24		Desember 2023
Jumlah					878.922.826,53		

Ket: *Apabila dijumlahkan secara vertikal, terdapat selisih dikarenakan hasil pembulatan angka harga satuan

Selain terdapat Persediaan Obat-obatan Kadaluarsa yang telah dikeluarkan dari pencatatan persediaan pada Dinas Kesehatan Kota Palangka Raya dan RSUD Kota Palangka Raya di Tahun 2023, juga terdapat Persediaan Bahan Lainnya (Bahan Medis Habis Pakai) yang kadaluarsa dan telah di keluarkan dari pencatatan persediaan pada Dinas Kesehatan Kota Palangka Raya, dengan rincian sebagai berikut:

Tabel 5.124. Persediaan Bahan Lainnya Kadaluarsa pada Dinas Kesehatan

No	Nama Barang	Satuan	Harga Satuan	Jumlah Barang	Total Harga (Rp)	Sumber Dana	Expired
INSTALASI FARMASI KESEHATAN KOTA PALANGKA RAYA							
1	Alat Suntik Sekali Pakai 3 ml	Pcs	894,00	400	357.600,00	DAK	Juni 2023
2	Dengue IgG/IgM Rapid Test	pcs	30.062,76	4000	120.251.040,00	DAK	Juni 2023
3	BD Vacutainer Flasback/safety lancet	Pcs	1.650,00	100	165.000,00	DAK	Juli 2023
UPT PUSKESMAS MENTENG KOTA PALANGKA RAYA							
1	Dengue IgG/IgM Rapid Test	Pcs	30.062,76	100	3.006.276,00	DAK	Januari 2023
2	BD Vacutainer Flasback/safety lancet	Pcs	1.650,00	100	165.000,00	DAK	Agustus 2023
3	Alat Suntik Sekali Pakai 3 ml	Pcs	894,00	100	89.400,00	DAK	Agustus 2023
UPT PUSKESMAS PANARUNG KOTA PALANGKA RAYA							
1	New HIV 1/2 3 line (fokus)	Test	13.476,94	250	3.369.235,00	DAK	Januari 2023
2	Syphilis Cassette (fokus)	Test	14.141,94	225	3.181.936,50	DAK	Januari 2023
3	Malaria Pv/pf cassette (fokus) / RDT	Pcs	23.008,80	50	1.150.440,00	DAK	Januari 2023
4	Pewarna Zielh neelsen 5 x 100 ml	Kit	235.140,00	28	6.583.920,00	DAK	April 2023
UPT PUSKESMAS RAKUMPIT KOTA PALANGKA RAYA							
1	Syphilis Cassette (fokus)	Tes	14.141,94	50	707.097,00	DAK	Maret 2023
2	SPUIT 3 CC	Pcs	894,00	52	46.488,00	DAK	Juli 2023



PEMERINTAH KOTA PALANGKA RAYA

CATATAN ATAS LAPORAN KEUANGAN (AUDITED) UNTUK TAHUN YANG BERAKHIR PADA TANGGAL 31 DESEMBER 2023

No	Nama Barang	Satuan	Harga Satuan	Jumlah Barang	Total Harga (Rp)	Sumber Dana	Expired
UPT PUSKESMAS KERENG BANGKIRAI KOTA PALANGKA RAYA							
1	Syphilis Cassette (fokus)	Test	14.141,94	150	2.121.291,00	DAK	Maret 2023
2	Dengue IgG/IgM Rapid Test	Test	30.062,76	500	15.031.380,00	DAK	Juni 2023
UPT PUSKESMAS BUKIT HINDU KOTA PALANGKA RAYA							
1	Dengue IgG/IgM Rapid Test	Pcs	30.062,76	400	12.025.104,00	DAK	Maret 2023
2	Pewarna Zielh neelsen 5 x 100 ml	Kit	235.140,00	43	10.111.020,00	DAK	Maret 2023
UPT PUSKESMAS KALAMPANGAN KOTA PALANGKA RAYA							
1	DENGUE igG/igM Rapid tes	Pcs	30.062,76	400	12.025.104,00	DAK	Juli 2023
2	BIOLINE HIV	Pcs	9.607,84	200	1.921.568,00	DAK	Juli 2023
Jumlah					192.308.899,50		

Ket: *Apabila dijumlahkan secara vertikal, terdapat selisih dikarenakan hasil pembulatan angka harga satuan

Sampai dengan akhir tahun 2023 masih terdapat persediaan yang telah kadaluarsa namun belum dimusnahkan karena pagu dana untuk kegiatan pemusnahan terbatas. Pemusnahan dilakukan dengan cara memilah dan menimbang menyesuaikan jumlah pagu dana kegiatan pemusnahan yang tersedia.

5.3.1.2. Investasi Jangka Panjang

Investasi Jangka Panjang	Tahun 2022 (Rp)	Tahun 2021 (Rp)	Bertambah/Berkurang (Rp)
	89.247.948.451,41	78.740.448.451,41	10.507.500.000,00

Investasi jangka panjang adalah investasi yang dimaksudkan untuk dimiliki selama lebih dari dua belas bulan. Investasi Jangka Panjang dibagi menurut sifat penanaman investasinya, yaitu investasi permanen dan investasi nonpermanen. Investasi Permanen adalah investasi jangka Panjang yang dimaksudkan untuk dimiliki secara berkelanjutan, sedangkan investasi nonpermanen adalah investasi jangka panjang yang dimaksudkan untuk dimiliki secara tidak berkelanjutan. Berkelanjutan adalah investasi yang dimaksudkan untuk dimiliki terus menerus tanpa ada niat untuk memperjualbelikan atau menarik kembali. Sedangkan tidak berkelanjutan adalah kepemilikan investasi yang berjangka waktu lebih dari 12 bulan, dimaksudkan untuk tidak dimiliki terus menerus atau ada niat untuk memperjualbelikan atau menarik kembali.

Adapun Investasi Jangka Panjang pemerintah kota Palangka Raya terdiri dari Investasi Permanen pada Badan Usaha Milik Daerah (BUMD) yang terinci pada tabel berikut:

Tabel 5.125. Rincian Investasi Jangka Panjang Permanen

No.	Badan Usaha Milik Daerah	Tahun 2023 (Rp)	Tahun 2022 (Rp)
1.	Perusahaan Daerah Air Minum (PDAM)	29.205.257.156,60	29.205.257.156,60
2.	Perusahaan Daerah Isen Mulang (PDIM)	4.550.191.294,81	4.550.191.294,81
3.	Bank Pembangunan Kalimantan Tengah	52.492.500.000,00	41.985.000.000,00
4.	PT Jamkrida	3.000.000.000,00	3.000.000.000,00
Jumlah		89.247.948.451,41	78.740.448.451,41

Investasi pada PDAM dan PDIM menggunakan metode ekuitas dan pada Bank Kalimantan Tengah dan PT. Jamkrida menggunakan metode biaya.

A.



PEMERINTAH KOTA PALANGKA RAYA

CATATAN ATAS LAPORAN KEUANGAN (AUDITED)
UNTUK TAHUN YANG BERAKHIR PADA TANGGAL 31 DESEMBER 2023

5.3.1.2.1. Perusahaan Daerah Air Minum

Saldo Awal Penyertaan Modal pada PDAM per 31 Desember 2022 (Rp)	29.205.257.156,60
Penyertaan Modal pada PDAM Tahun 2023 (Rp)	0,00
Jumlah (Rp)	29.205.257.156,60

Tabel 5.126. Penyertaan Modal Perusahaan Daerah Air Minum

Tahun Penyertaan Modal	Nilai (Rp)
2010	1.500.000.000,00
2011	500.000.000,00
2012	2.000.000.000,00
2013	2.000.000.000,00
2014	4.000.000.000,00
2015	4.500.000.000,00
2016	3.000.000.000,00
2017	1.998.000.000,00
2018	2.000.000.000,00
2019	2.500.000.000,00
2020	3.000.000.000,00
2021	4.500.000.000,00
2022	13.000.000.000,00
2023	0,00
Jumlah	44.498.000.000,00

5.3.1.2.2. Perusahaan Daerah Isen Mulang

Saldo Awal Penyertaan Modal pada PDIM per 31 Desember 2022 (Rp)	4.550.191.294,81
Penyertaan Modal Pemerintah Kota Palangka Raya kepada Perusahaan Daerah Isen Mulang (PDIM) Tahun 2023 (Rp)	0,00
Jumlah	4.550.191.294,81

Tabel 5.127. Penyertaan Modal Perusahaan Daerah Isen Mulang

Tahun Penyertaan Modal	Nilai (Rp)
2011	1.000.000.000,00
2012	1.500.000.000,00
2013	1.000.000.000,00
2013	1.000.000.000,00
2014	1.000.000.000,00
2016	2.000.000.000,00
2017	1.000.000.000,00
2018	3.000.000.000,00
2019	400.000.000,00
2020	1.200.000.000,00
2021	0,00
2022	0,00
2023	0,00
Jumlah	13.100.000.000,00

A.



PEMERINTAH KOTA PALANGKA RAYA

CATATAN ATAS LAPORAN KEUANGAN (AUDITED) UNTUK TAHUN YANG BERAKHIR PADA TANGGAL 31 DESEMBER 2023

Sebagaimana diungkapkan dalam temuan pemeriksaan nomor 4 pada bagian Aset pada Laporan Hasil Pemeriksaan atas Sistem Pengendalian Intern dan Kepatuhan terhadap Ketentuan Peraturan Perundang-undangan Pemerintah Kota Palangka Raya Tahun 2023 Nomor 25.B/LHP/XIX.PAL/05/2024 tanggal 22 Mei 2024, saldo penyertaan modal Pemerintah Kota Palangka Raya yang disajikan senilai Rp4.550.191.294,81 merupakan nilai ekuitas PDIM berdasarkan Laporan Keuangan PDIM Tahun 2020 *Unaudited*. Saldo ekuitas PDIM berdasarkan LK PDIM Tahun 2020 *Audited* senilai Rp4.662.982.548,00. Untuk tahun 2021 dan 2022, PDIM tidak menyusun Laporan Keuangan. Pada tahun 2023, PDIM yang telah berubah bentuk menjadi PT Isen Mulang (Persero) mencatat saldo ekuitas dalam Laporan Keuangan *Unaudited* Tahun 2023 senilai Rp3.048.637.040,00.

5.3.1.2.3. Bank Pembangunan Kalimantan Tengah

Saldo Awal Penyertaan Modal pada Bank Pembangunan Kalimantan Tengah per 1 Januari 2023 (Rp)	41.985.000.000,00
Penyertaan Modal kepada Bank Pembangunan Kalimantan Tengah Tahun 2023 (Rp)	10.507.500.000,00
Jumlah (Rp)	52.492.500.000,00

Tabel 5.128. Penyertaan Modal Bank Pembangunan Kalimantan Tengah

Tahun Penyertaan Modal	Nilai (Rp)
Akm. s/d 2010	1.813.606.690,00
2011	500.000.000,00
2012	1.062.000.000,00
2013	1.200.000.000,00
2014	1.500.000.000,00
2015	5.000.000.000,00
2016	5.324.393.310,00
2017	5.300.000.000,00
2018	5.300.000.000,00
2020	4.995.000.000,00
2021	4.995.000.000,00
2022	4.995.000.000,00
2023	10.507.500.000,00
Jumlah	52.492.500.000,00

5.3.1.2.4. Penyertaan Modal PT Jamkrida

Tabel 5.129. Penyertaan Modal PT Jamkrida

No.	Uraian	Nilai (Rp)
1.	Penyertaan Modal Tahun 2014	1.500.000.000,00
2.	Penyertaan Modal Tahun 2017	1.500.000.000,00
	Jumlah	3.000.000.000,00

Penyertaan modal pada PT Jamkrida dilakukan pada tahun 2014 dan tahun 2017, sejak tahun 2018 sampai dengan tahun 2023 tidak ada Penyertaan Modal ke PT Jamkrida.



PEMERINTAH KOTA PALANGKA RAYA

CATATAN ATAS LAPORAN KEUANGAN (AUDITED)

UNTUK TAHUN YANG BERAKHIR PADA TANGGAL 31 DESEMBER 2023

5.3.1.3. Aset Tetap

Aset Tetap milik Pemerintah Kota Palangka Raya per 31 Desember 2022 senilai Rp3.583.276.390.846,84 dan per 31 Desember 2023 Rp3.729.474.872.381,85 dengan rincian sebagai berikut:

Tabel 5.130. Aset tetap milik Pemerintah Kota Palangka Raya per 31 Desember 2023

Kode Akun	Jenis Aset Tetap	Saldo 31 Des 2022 (Rp)	Mutasi Tambah (Rp)	Mutasi Kurang (Rp)	Saldo 31 Des 2023 (Rp)
01.03.01	Tanah	1.408.019.668.354,08	1.421.226.114.518,08	4.468.374.882,00	1.416.757.739.636,08
01.03.02	Peralatan dan Mesin	528.076.744.801,56	677.667.176.215,75	60.409.530.594,50	617.257.645.621,25
01.03.03	Gedung dan Bangunan	976.605.914.205,93	1.133.098.668.457,93	73.383.021.525,23	1.059.715.646.932,70
01.03.04	Jalan, Jaringan, dan Irigasi	1.852.801.170.794,56	2.001.012.330.564,56	70.705.191.924,85	1.930.307.138.639,71
01.03.05	Aset Tetap lainnya	140.674.942.672,22	153.609.638.853,22	3.144.479.657,00	150.465.159.196,22
01.03.06	Konstruksi Dalam Pengerjaan	299.670.992.943,50	415.480.147.100,50	90.050.307.566,00	325.429.839.534,50
01.03.07	Akumulasi Penyusutan Aset Tetap	-1.622.573.042.925,01	7.251.378.612,34	1.777.709.675.790,95	-1.770.458.297.178,61
Jumlah		3.583.276.390.846,84	5.809.345.454.322,38	2.079.870.581.940,53	3.729.474.872.381,85

Untuk diketahui bahwa Pemerintah Kota Palangka Raya telah menerapkan Peraturan Menteri Dalam Negeri Nomor 108 Tahun 2016 tentang Penggolongan dan Kodefikasi Barang Milik Daerah.

Aset Tetap milik Pemerintah Kota Palangka Raya merupakan akumulasi Belanja Modal dari tahun 2006 sampai dengan Tahun 2023 ditambah dengan hasil penilaian aset tahun 2006 untuk menilai aset tetap tahun 2005 ke bawah. Aset tetap Pemerintah Kota Palangka Raya yang tersaji di Neraca diawali dengan pijakan yang sama yaitu hasil penilaian aset tahun 2006. Pemerintah Kota Palangka Raya melakukan beberapa langkah guna menertibkan Aset Tetap, yaitu sebagai berikut:

- Melaksanakan inventarisasi aset;
- Melakukan Reklasifikasi Aset atas kondisi Rusak Berat, Tidak Berwujud, Dihilangkan dan Aset yang nilainya berada dibawah Kapitalisasi Standar Kebijakan Akuntansi Pemerintah Kota Palangka Raya;
- Melakukan koreksi atas belanja modal TA 2023;
- Melakukan Koreksi terhadap kesalahan akibat kelebihan ataupun kurang catat dalam melakukan pencatatan di Neraca dengan menggunakan daftar Belanja Modal dalam Laporan Realisasi Anggaran sebagai acuan utama;

Rekonsiliasi aset tetap antara Bidang Aset dan Bidang Akuntansi BPKAD dengan setiap SKPD. Juga dilakukan rekonsiliasi atas realisasi belanja modal untuk memastikan penambahan aset tetap yang bersumber dari belanja modal TA 2023.



PEMERINTAH KOTA PALANGKA RAYA

CATATAN ATAS LAPORAN KEUANGAN (AUDITED) UNTUK TAHUN YANG BERAKHIR PADA TANGGAL 31 DESEMBER 2023

Dari penyajian aset tetap di atas, dapat disajikan Aset Tetap per SKPD pada **Lampiran 5, Lampiran 6 dan Lampiran 7**. Sedangkan Aset Tetap per masing-masing KIB sebagai berikut:

5.3.1.3.1. Tanah

Tanah	Tahun 2023 (Rp)	Tahun 2022 (Rp)
	1.416.757.739.636,08	1.408.019.668.354,08

Tanah Pemerintah Kota Palangka Raya per 31 Desember 2023 Rp1.416.757.739.636,08 sedangkan per 31 Desember 2022 senilai Rp1.408.019.668.354,08 dengan rincian sebagai berikut:

Tabel 5.131. Rekapitulasi Pencatatan Tanah di masing-masing SKPD

I	Saldo Per 31 Desember 2022	1.408.019.668.354,08
II	MUTASI TAMBAH	
	1 BELANJA MODAL TAHUN 2023	4.003.383.082,00
	2 DILUAR BELANJA MODAL (BELANJA BARANG DAN JASA)	-
	3 HIBAH	7.677.616.000,00
	4 MUTASI ANTAR SKPD	254.600.000,00
	5 REKLASIFIKASI ANTAR KIB	-
	6 BELANJA BARANG YANG MENJADI UTANG	-
	7 MUTASI DARI PERSEDIAAN TAHUN SEBELUMNYA	-
	8 KAPITALISASI DARI EKSTRAKOMTABEL	-
	9 MUTASI DARI ASET RUSAK BERAT	-
	10 INVENTARISASI BARANG BERLEBIH	-
	11 BEBAN DIBAYAR DIMUKA	-
	12 PENGAKUAN ATAS ASET TERHUTANG	-
	13 MUTASI DARI ASET LAIN-LAIN	-
	JUMLAH MUTASI TAMBAH	
III	MUTASI KURANG	11.935.599.082,00
	1 PENGHAPUSAN ASET	-
	2 HIBAH	2.601.927.800,00
	3 MUTASI ANTAR SKPD	254.600.000,00
	4 REKLASIFIKASI ANTAR KIB	341.000.000,00
	5 KELEBIHAN PEMBAYARAN BELANJA MODAL	-
	6 KDP YANG SELESAI	-
	7 REKLAS KE ASET TIDAK BERWUJUD	-
	8 MUTASI KE PERSEDIAAN PAKAI HABIS	-
	9 MUTASI KE PEMELIHARAAN	-
	10 REKLAS KE RUSAK BERAT	-
	11 MUTASI KE EKSTRAKOMTABEL	-
	12 UTANG PEKERJAAN DI TAHUN SEBELUMNYA	-

A.



PEMERINTAH KOTA PALANGKA RAYA

CATATAN ATAS LAPORAN KEUANGAN (AUDITED) UNTUK TAHUN YANG BERAKHIR PADA TANGGAL 31 DESEMBER 2023

	13	MUTASI KE JASA PIHAK KETIGA	-
	14	KELEBIHAN MEMBAYAR/ PENGEMBALIAN	-
		JUMLAH MUTASI KURANG	3.197.527.800,00
IV		SALDO PER 31 DESEMBER 2023 (I+II-III)	1.416.757739.636,08

Aset tetap tanah dikuasai oleh pihak ketiga tanpa dokumen yang sah. antara lain

- Tanah Pertokoan flamboyan Atas (Jalan Akhmad Yani)
 - Status tanah pada Pertokoan/Ruko Jalan Ahmad Yani (Flamboyan Atas) adalah milik Pemerintah Kota Palangka Raya dengan alas Hak Pengelolaan Nomor 15.01.01.03.5.00001 seluas 7.410 m² tanggal 25 Oktober 2002 tercatat pada KIB A Dinas Perdagangan. Koperasi. Usaha kecil. Menengah dan Perindustrian Kota Palangka Raya dan Hak Pengelolaan Nomor 15.01.01.03.5.00001 seluas 2.253 m² 25 Oktober 2002 tercatat pada KIB A Dinas Perumahan Rakyat. Kawasan Pemukiman dan Pertanahan Kota Palangka Raya;
 - Pada Tahun 1988. Pemerintah Kota Palangka Raya mengadakan perjanjian penyerahan tanah di atas Hak Pengelolaan Tanah tersebut yang dituangkan dalam Surat Perjanjian Nomor: AK.86.593.01.I.1988 tanggal 28 Januari 1988;
 - Berdasarkan perjanjian tersebut. diberikan Hak Guna Bangunan selama 20 (dua puluh) tahun. sebagaimana disebutkan pada Pasal 2 (dua) dalam perjanjian tersebut dengan menyebutkan bahwa “Penyerahan bidang tanah di atas Hak Pengelolaan Pemerintah Daerah tersebut kepada Pihak Kedua (II) untuk diberikan **Hak Guna Bangunan selama 20 (dua puluh) tahun.** kemudian dapat diperpanjang sesuai ketentuan dan peraturan yang berlaku dengan persetujuan Pemerintah Daerah Kotamadya Daerah Tingkat II Palangka Raya”. Berdasarkan perjanjian tersebut pemegang Hak Guna Bangunan yang berdiri diatas Hak Pengelolaan milik Pemerintah Kota Palangka Raya telah **berakhir** sejak Tahun **2008**;
 - Berdasarkan temuan BPK RI atas Laporan Keuangan Pemerintah Kota Palangka Raya Tahun Anggaran 2018. Pemerintah Kota Palangka Raya mengambil kebijakan pemanfaatan barang milik daerah melalui sewa-menyawa. Sebagaimana telah ditetapkannya pemanfaatan tanah tersebut dengan bentuk pemanfaatan sewa senilai 8.602/meter per bulannya sebagaimana pada Keputusan Wali Kota Palangka Raya Nomor 188.45/571/2020;
 - Pada tanggal 16-17 Maret 2021, Pemerintah Kota Palangka Raya melalui instansi terkait (Inspektorat Kota Palangka Raya, Dinas Perdagangan. Koperasi. Usaha kecil. Menengah dan Perindustrian Kota Palangka Raya, Dinas Perumahan Rakyat, Kawasan Pemukiman dan Pertanahan Kota Palangka Raya, Satuan Polisi Pamong Praja dan Bidang Pengelolaan Aset BPKAD Kota Palangka Raya) telah melaksanakan Sosialisasi

A.



PEMERINTAH KOTA PALANGKA RAYA

CATATAN ATAS LAPORAN KEUANGAN (AUDITED) UNTUK TAHUN YANG BERAKHIR PADA TANGGAL 31 DESEMBER 2023

terhadap Keputusan Wali Kota Palangka Raya Nomor 188.45/571/2020 di Pertokoan/Ruko Flamboyan Atas Jalan Ahmad Yani dan dari hasil sosialisasi tersebut, namun tidak ada satupun pemilik Pertokoan/Ruko Flamboyan Atas Jalan Ahmad Yani yang bersedia menandatangani Perjanjian Sewa;

6. Eks pemegang HGB melalui Pengurus Pasar Besar Flamboyan menolak sistem sewa menyewa, mereka menginginkan HGB tetap diperpanjang dengan harapan setelah HGB berakhir, tanah tersebut akan menjadi milik mereka dengan peningkatan menjadi Sertifikat Hak Milik;
7. Arahan Dari KPK Pada Saat Monitoring Terkait Aset Bermasalah Tanggal 7 April 2021, Agar Dibuatkan Surat Kuasa Khusus Kepada Kejaksaan Negeri Palangka Raya Untuk Menindaklanjuti Permasalahan Tersebut;
8. Persatuan Pedagang Flamboyan Atas mengirim surat ke Kementerian PUPR dan ke Presiden terkait dengan permasalahan berikut; dan
9. Upaya tindak lanjut Pemerintah Kota Palangka Raya:
 - a) Telah Dilakukan Rapat Bersama Terkait Aset Bermasalah Tanggal 15 April 2021, Salah Satunya Flamboyan Atas;
 - b) Draft Surat Kuasa Khusus Telah Diajukan Kepada Kejaksaan Negeri Palangka Raya;
 - c) Tanggal 27 Mei 2021 Telah Dilaksanakan Ekspose Antara Pemerintah Kota Palangka Raya Dengan Kejaksaan Negeri Palangka Raya, Bahwa Pemko Diminta Untuk Memastikan Batas-Batas Tanah Hak Pengelolaan Tersebut, Karena Berdasarkan Hasil Paparan Dari Kepala Disperindag, Koperasi Dan UKM Kota Palangka Raya, Terdapat Indikasi HGB Yang Telah Berubah Menjadi SHM Yang Masuk Di Dalam Sertipikat Hak Pengelolaan Pemko Tersebut;
 - d) Surat Kuasa Khusus dikembalikan oleh Kejaksaan Negeri Palangka Raya dan menyarankan agar permasalahan ini ditangani oleh Kejaksaan Tinggi Provinsi Kalimantan Tengah, sembari Pemko diminta untuk mengumpulkan bukti asli perjanjian dimaksud dan memastikan kembali terkait batas-batas hak pengelolaan milik Pemerintah Kota Palangka Raya tersebut;
 - e) BPKAD Kota Palangka Raya telah melayangkan Nota Dinas ke Pimpinan (Wali Kota Palangka Raya dan Sekretaris Daerah Kota Palangka Raya) pada tanggal 25 Oktober 2021 bahwa permasalahan Flamboyan Atas dipertimbangkan untuk diselesaikan melalui jalur hukum dengan melakukan gugatan pengaduan ke Polresta dan Pengadilan Negeri menggunakan Pasal 358 KUHP tentang Penyerobotan Tanah;
 - f) Berdasarkan notulen rapat tanggal 13 Januari 2022 terkait penyusunan bahan kebijakan Ruko Flamboyant atas, ruko S. Parman, dan Pasar Kameloh bahwa bentuk ketegasan Pemerintah Kota Palangka Raya adalah melanjutkan proses sesuai dengan aturan yang berlaku, yaitu system sewa menyewa ataupun dengan



PEMERINTAH KOTA PALANGKA RAYA

CATATAN ATAS LAPORAN KEUANGAN (AUDITED) UNTUK TAHUN YANG BERAKHIR PADA TANGGAL 31 DESEMBER 2023

- tarif retribusi daerah, terlampir draft surat pemberitahuan dan rencana aksi;
- g) Surat Sekretaris Daerah Kota Palangka Raya kepada Kepala Dinas Perdagangan, Koperasi, Usaha Kecil, Menengah dan Perindustrian Kota Palangka Raya tanggal 25 Februari 2022 perihal Percepatan Pemungutan Retribusi dan Sewa untuk melaporkan pelaksanaan percepatan perjanjian sewa menyewa paling lambat tanggal 22 Maret 2022;
 - h) Bahwa permasalahan Ruko Flamboyan Atas telah menjadi perhatian oleh Kementerian Sekretariat Negara Republik Indonesia sebagaimana surat dari Kementerian Sekretariat Negara tanggal 1 Februari 2022 kepada Wali Kota Palangka Raya atas laporan surat dari Pengurus Persatuan Pedagang Flamboyan Atas kepada Bapak Presiden RI pada tanggal 2 Desember 2021. Sehingga pada tanggal 30 Juni 2022, Tim dari Kementerian Sekretariat Negara melaksanakan monitoring ke Pemerintah Provinsi Kalimantan Tengah dan telah dilakukan ekspose terkait permasalahan tersebut dengan difasilitasi oleh Inspektorat Provinsi Kalimantan Tengah; dan
 - i) Pada tanggal 25 Agustus 2022 telah dilakukan pemasangan plang tanda kepemilikan tanah milik Pemerintah Kota Palangka Raya di lokasi dimaksud.
- b. Tanah Pertokoan/RUKO Jalan S. Parman (Depan Kantor Dinas Pekerjaan Umum dan Penataan Ruang Provinsi Kalimantan Tengah)
- 1. Status tanah pada Pertokoan/Ruko Jalan S.Parman (depan Dinas PU Provinsi Kalteng) adalah Hak Pengelolaan milik Pemerintah Kota Palangka Raya. Nomor 15.01.01.03.5.00004 seluas 2.778 m² tanggal 25 Oktober 2002;
 - 2. Pada Tahun 1995, Pemerintah Kota Palangka Raya telah mengadakan perjanjian pengelolaan tanah milik Pemerintah Kota Palangka Raya dalam bentuk kerjasama sebagaimana ditetapkan dalam Surat Perjanjian Penyerahan Bagian Tanah Hak Pengelola Pemerintah Daerah Kotamadya Daerah Tingkat II Palangka Raya Nomor: 500/243/Bag.Ek/1995 tanggal 21 Februari 1995. dimana disebutkan dalam pasal 2 (dua) pada perjanjian tersebut bahwa “Penyerahan bagian bidang tanah Hak Pengelolaan Pemerintah Daerah tersebut kepada Pihak Kedua (II) untuk dapat diberikan Hak Guna Bangunan selama **20 (dua puluh) tahun** oleh pejabat yang berwenang sesuai kewenangan yang diatur dalam Peraturan Menteri Dalam Negeri Nomor 6 Tahun 1972. kemudian dapat diperpanjang sesuai ketentuan dan peraturan yang berlaku dengan persetujuan Pemerintah Daerah Kotamadya Daerah Tingkat II Palangka Raya” dan pada Pasal 2 Adendum tanggal Agustus 1995 terhadap Perjanjian Nomor: 500/243/Bag.Ek/1995 tanggal 21 Februari 1995 berbunyi “Setelah berakhirnya jangka waktu Hak Guna Bangunan sebagaimana Pasal 2 maka bidang tanah dari Hak Guna Bangunan yang kembali menjadi Hak Pengelolaan tersebut diartikan bahwa tanah dan



PEMERINTAH KOTA PALANGKA RAYA

CATATAN ATAS LAPORAN KEUANGAN (AUDITED) UNTUK TAHUN YANG BERAKHIR PADA TANGGAL 31 DESEMBER 2023

bangunan diatasnya kembali menjadi milik Hak Pengelolaan Pemerintah Daerah Kotamadya Daerah Tingkat II Palangka Raya sebagai dasar untuk perpanjangan Hak Guna Bangunan serta pembayaran kompensasinya sebagaimana disebut dalam Pasal 2 terdahulu perlu suatu perjanjian baru kedua pihak”;

3. Pemegang Hak Guna Bangunan yang berdiri diatas Hak Pengelolaan milik Pemerintah Kota Palangka Raya telah **berakhir** sejak **25 September 2017** dan sampai saat ini tidak ada permohonan perpanjangan Hak Guna Bangunan tersebut dari pemilik bangunan pertokoan tersebut;
4. Pemerintah Kota Palangka Raya menyiapkan permohonan pengukuran ulang tapal batas tanah tersebut kepada Kantor Pertanahan Palangka Raya agar dapat mengetahui lokasi bangunan yang menjadi objek Hak Pengelolaan Pemerintah Kota Palangka Raya dengan jumlah ruko yang dilakukan pengukuran sebanyak 60 pintu;
5. Arahan dari KPK pada saat monitoring terkait aset bermasalah tanggal 7 April 2021, agar dibuatkan surat kuasa khusus kepada Kejaksaan negeri palangka raya untuk menindaklanjuti permasalahan tersebut;
6. Upaya tindak lanjut Pemerintah Kota Palangka Raya:
 - a) Telah dilakukan rapat bersama terkait aset bermasalah tanggal 15 April 2021, salah satunya ruko Jl. S.Parman;
 - b) Draft Surat Kuasa Khusus (SKK) telah diajukan kepada Kejaksaan Negeri Palangka Raya dan pada tanggal 27 Mei 2021 telah dilaksanakan ekspose dengan Kejaksaan Negeri Palangka Raya. Dari hasil ekspose diperoleh informasi bahwa Pihak Disperindag, Koperasi Dan UKM Kota Palangka Raya kesulitan berkomunikasi dengan pemilik HGB karena tidak adanya persatuan pengurus pasar, sehingga SKK perlu direvisi kembali terkait nama pihak perorangan yang menguasai per bangunan hak pengelolaan Pemerintah Kota Palangka Raya tersebut;
 - c) Pemerintah Kota Palangka Raya telah mengajukan permohonan pengukuran ulang tapal batas tanah tersebut kepada Kantor Pertanahan Palangka Raya, menunggu penjadwalan dari Kantor Pertanahan Palangka Raya;
 - d) Pemerintah Kota Palangka Raya telah mengedarkan surat ke penghuni ruko bahwa HGB tidak diperpanjang dan akan dikenakan tarif sewa atas pemanfaatan kekayaan barang milik daerah pada tanggal 10 Agustus 2021. Bagi yang berminat untuk menyewa ruko tersebut harus membuat Surat Permohonan ke Wali Kota Palangka Raya u.p. Badan Pengelola Keuangan dan Aset Daerah Kota Palangka Raya;
 - e) Sampai dengan laporan ini disusun, telah ada 22 (dua puluh dua) orang yang menyampaikan permohonan sewa untuk menempati 30 (tiga puluh) pintu ruko;
 - f) Pemerintah Kota Palangka Raya telah menyurati penghuni Ruko pada tanggal 16 September 2021 bahwa perhitungan Tarif sewa



PEMERINTAH KOTA PALANGKA RAYA

CATATAN ATAS LAPORAN KEUANGAN (AUDITED) UNTUK TAHUN YANG BERAKHIR PADA TANGGAL 31 DESEMBER 2023

akan diambil dari Peraturan Daerah Pemerintah Kota Palangka Raya Nomor 3 Tahun 2018 tentang Retribusi Daerah;

- g) Pada tanggal 27 September 2021, telah dilakukan sosialisasi tarif sewa kepada penghuni ruko berdasarkan Peraturan Daerah Pemerintah Kota Palangka Raya Nomor 3 Tahun 2018 tentang Retribusi Daerah, diperoleh hasil bahwa penghuni ruko menginginkan keringanan tarif sewa sebagaimana Surat dari Perwakilan penghuni tertanggal 27 September 2021;
- h) Badan Pengelola Keuangan dan Aset Daerah Kota Palangka Raya telah melayangkan Nota Dinas ke Pimpinan (Wali Kota Palangka Raya dan Sekretaris Daerah Kota Palangka Raya) pada tanggal 26 Oktober 2021 berupa surat balasan ke penghuni tersebut, Surat Keputusan Wali Kota Palangka Raya tentang Penetapan Besaran Tarif Sewa Tanah dan Simulasi Tarif Sewa pada Ruko S. Parman berdasarkan Peraturan Daerah Pemerintah Kota Palangka Raya Nomor 3 Tahun 2018 tentang Retribusi Daerah;
- i) Berdasarkan notulen rapat tanggal 13 Januari 2022 terkait penyusunan bahan kebijakan Ruko Flamboyant Atas, Ruko S. Parman, dan Pasar Kameloh bahwa bentuk ketegasan Pemerintah Kota Palangka Raya adalah melanjutkan proses sesuai dengan aturan yang berlaku, yaitu sistem sewa menyewa ataupun dengan tarif retribusi daerah sebagaimana disebutkan pada draft surat pemberitahuan dan rencana aksi yang telah disampaikan kepada Sekretaris Daerah Kota Palangka Raya;
- j) Surat Sekretaris Daerah Kota Palangka Raya kepada Kepala Dinas Perdagangan, Koperasi, Usaha Kecil, Menengah dan Perindustrian Kota Palangka Raya tanggal 25 Februari 2022 perihal Percepatan Pemungutan Retribusi dan Sewa untuk melaporkan pelaksanaan percepatan perjanjian sewa menyewa paling lambat tanggal 22 Maret 2022; dan
- k) Pada tanggal 25 Agustus 2022 telah dilakukan pemasangan plang tanda kepemilikan tanah milik Pemerintah Kota Palangka Raya di lokasi dimaksud.

c. Tanah Pasar Kameloh

1. Status tanah pada Pertokoan Pasar Kameloh adalah Sertifikat Hak Pengelolaan Nomor 15.01.01.02.5.00003 Kelurahan Langkai seluas 8.078 m² yang terbit pada 25 Oktober 2002 atas nama Pemerintah Kota Palangka Raya;
2. Pada Tahun 1997. Pemerintah Kota Palangka Raya telah mengadakan perjanjian kerjasama pemanfaatan tanah milik Pemerintah Kota Palangka Raya yang ditetapkan dalam Surat Perjanjian tentang Kontrak Bagi Tempat Usaha Dalam Rangka Penataan dan Pembangunan Kembali Pasar Kameloh di Kelurahan Langkai Kecamatan Pahandut Kotamadya Daerah Tingkat II Palangka Raya Tahun 1996 s/d 1997 antara Pemerintah Kotamadya Daerah Tingkat II Palangka Raya (Pihak Pertama) dengan PT.Borneo Betang Mandiri (Pihak Kedua);



PEMERINTAH KOTA PALANGKA RAYA

CATATAN ATAS LAPORAN KEUANGAN (AUDITED)

UNTUK TAHUN YANG BERAKHIR PADA TANGGAL 31 DESEMBER 2023

3. Diatas Sertifikat Hak Pengelolaan pada angka 2 huruf a berdiri Sertifikat Hak Guna Bangunan Nomor 15.01.01.02.3.00776 Kelurahan Langkai seluas 7.924 m² yang terbit pada 5 Juli 1997 atas nama PT.Borneo Betang Mandiri yang **berakhir pada 5 Juli 2017**;
4. PT. Borneo Betang Mandiri kemudian memindahkan hak atas sebagian HGB menjadi persil-persil kecil kepada pedagang Pasar Kameloh dalam bentuk HGB;
5. Kondisi saat ini bahwa **HGB Pasar Kameloh diatas Hak Pengelolaan Pemerintah Kota Palangka Raya telah berakhir**, dan pedagang melalui Pengurus Pasar Kameloh memohon perpanjangan/pembaharuan HGB;
6. Pasal 13 ayat (1) pada Surat Perjanjian antara Pemerintah Kota Palangka Raya dengan PT.Borneo Betang Mandiri menyebutkan bahwa “Setelah lewat masa 20 (dua puluh) tahun yaitu dengan berakhirnya jangka waktu Hak Guna Bangunan. maka tanah dan bangunan yang diserahkan atau dikelola PIHAK KEDUA atau penggantinya. **langsung beralih menjadi milik dan dikuasai kembali oleh PIHAK PERTAMA**. tanpa adanya proses tertentu ataupun persyaratan lain yang menjadi beban PIHAK PERTAMA”;
7. Bidang Pengelolaan Aset BPKAD Kota Palangka Raya telah melakukan Koordinasi awal ke Kantor Pertanahan Kota Palangka Raya bahwa Sertifikat Hak Pengelolaan milik Pemerintah Kota Palangka Raya Nomor 15.01.01.02.5.00003 Kelurahan Langkai telah tervalidasi di sistem BPN RI, selanjutnya menyerahkan kepada Pemerintah Kota Palangka Raya apakah akan memberikan perpanjangan HGB atau kebijakan lain sesuai dengan peraturan perundang-undangan; dan
8. Upaya yang telah dilakukan oleh Pemerintah Kota Palangka Raya:
 - a) Kepala Badan Pengelola Keuangan dan Aset Daerah Kota Palangka Raya telah mengajukan Nota Dinas ke Wali Kota Palangka Raya dan Sekretaris Daerah Kota Palangka Raya tanggal 19 Mei 2021 perihal Tindak Lanjut Pertokoan Pasar Kameloh, apakah akan diberlakukan Pemanfaatan BMD berupa Sewa seperti halnya Ruko Flamboyan Atas, atau kebijakan lain sesuai dengan peraturan-perundang-undangan yang berlaku;
 - b) Hasil keputusan Pemko Palangka Raya HGB tidak diperpanjang dan akan dikenakan tarif sewa pemanfaatan BMD;
 - c) Pemerintah Kota Palangka Raya telah menyurati penghuni Ruko tanggal 16 September 2021 bahwa Tarif sewa akan diambil dari Peraturan Daerah Pemerintah Kota Palangka Raya Nomor 3 Tahun 2018 tentang Retribusi Daerah;
 - d) Pada tanggal 28 September 2021, telah dilakukan sosialisasi tarif sewa kepada penghuni ruko berdasarkan Peraturan Daerah Pemerintah Kota Palangka Raya Nomor 3 Tahun 2018 tentang Retribusi Daerah, diperoleh hasil bahwa penghuni ruko menginginkan keringanan tarif sewa bahkan opsi untuk



PEMERINTAH KOTA PALANGKA RAYA

CATATAN ATAS LAPORAN KEUANGAN (AUDITED) UNTUK TAHUN YANG BERAKHIR PADA TANGGAL 31 DESEMBER 2023

- memperpanjang HGB sebagaimana Surat dari Pengurus Pedagang Pasar Kameloh tanggal 5 Oktober 2021;
- e) Berdasarkan notulen rapat tanggal 13 Januari 2022 terkait penyusunan bahan kebijakan Ruko Flamboyant Atas, ruko S. Parman, dan Pasar Kameloh bahwa bentuk ketegasan Pemerintah Kota Palangka Raya adalah melanjutkan proses sesuai dengan aturan yang berlaku, yaitu system sewa menyewa ataupun dengan tarif retribusi daerah, terlampir draft surat pemberitahuan dan rencana aksi;
 - f) Surat Sekretaris Daerah Kota Palangka Raya kepada Kepala Dinas Perdagangan, Koperasi, Usaha Kecil, Menengah dan Perindustrian Kota Palangka Raya tanggal 25 Februari 2022 perihal Percepatan Pemungutan Retribusi dan Sewa untuk melaporkan pelaksanaan percepatan perjanjian sewa menyewa paling lambat tanggal 22 Maret 2022; dan
 - g) Pada tanggal 25 Agustus 2022 telah dilakukan pemasangan plang tanda kepemilikan tanah milik Pemerintah Kota Palangka Raya di lokasi dimaksud.
- d. *Barata Department Store*
- 1. Alas Sertifikat Hak Pengelolaan Nomor 15.01.01.02.4.00008 Kelurahan Langkai a.n. Pemerintah Kota Palangka Raya (tercatat di Disperindag, UKM, Koperasi Kota Palangka Raya);
 - 2. Surat Perjanjian antara Pemerintah Kota Palangka Raya dengan PT. Barataguna Indoganesha Nomor 188.5.55/08/Huk tentang Sewa/Penggunaan Tanah Hak Pengelolaan atas nama Pemerintah Kota Palangka Raya;
 - 3. Permasalahan: Perjanjian Kerja Sama telah berakhir, dan HGB akan berakhir pada Tahun 2024;
 - 4. Informasi Umum:
 - a) PT. Barataguna Indoganesha diberikan hak pengelolaan atas tanah milik Pemerintah Kota Palangka Raya seluas 494 m² selama 20 (dua puluh) tahun mulai dari 26 Mei 2001 sampai dengan 26 Mei 2021;
 - b) Berdasarkan Pasal 4 dalam Surat Perjanjian antara Pemerintah Kota Palangka Raya dengan PT. Barataguna Indoganesha disebutkan bahwa “Setelah masa Hak Pengelolaan/sewa berakhir, maka sebidang tanah seluas 494 m² yang diserahkan oleh Pemerintah Kota Palangka Raya kepada PT. Barataguna Indoganesha langsung beralih menjadi milik dan dikuasai Kembali oleh Pemerintah Kota Palangka Raya termasuk bangunan diatasnya tanpa adanya proses tertentu ataupun persyaratan lain yang menjadi beban Pemerintah Kota Palangka Raya”;
 - c) Berdasarkan Pasal 6 dalam Surat Perjanjian antara Pemerintah Kota Palangka Raya dengan PT. Barataguna Indoganesha disebutkan bahwa “Penggunaan tanah/sewa sebagaimana Pasal 1 diatas, kepada Pihak Kedua dengan Pertimbangan *Public Service* oleh Pihak



PEMERINTAH KOTA PALANGKA RAYA

CATATAN ATAS LAPORAN KEUANGAN (AUDITED) UNTUK TAHUN YANG BERAKHIR PADA TANGGAL 31 DESEMBER 2023

Kesatu maka dikenakan sewa tanah selama dua puluh tahun sebesar Rp110.000.000 (Seratus Sepuluh Juta Rupiah)”; dan

- d) Untuk diketahui bahwa dalam Surat Perjanjian tersebut tidak terdapat klausul perpanjangan sewa/penggunaan tanah sehingga bangunan di atasnya menjadi barang milik daerah Pemerintah Kota Palangka Raya.

5. Upaya Tindak Lanjut:

- a) Surat Sekretaris Daerah Kota Palangka Raya kepada Direktur/Pengelola PT. Barataguna Indoganesha Nomor 900/835.a/Bid.IV/BPKAD/II/2021 tanggal 26 Februari 2021 perihal Surat Pemberitahuan;
- b) Surat Sekretaris Daerah Kota Palangka Raya kepada Direktur/Pengelola PT. Barataguna Indoganesha Nomor 900/1151/Bid.IV/BPKAD/IV/2021 tanggal 30 April 2021 perihal Penegasan Pemberitahuan ke-2;
- c) Surat Pimpinan Barata Departemen Store kepada Walikota Palangka Raya Nomor Lepas, tanggal 7 Mei 2021 perihal Permohonan Perpanjangan Hak Guna Bangunan (HGB) Barata Departemen Store Palangka Raya dan Permohonan Keringanan Sewa HGB;
- d) Surat Sekretaris Daerah Kota Palangka Raya kepada Pimpinan Barata Departemen Store Nomor 900/1502/Bid.IV/BPKAD/VII/2021 tanggal 22 Juli 2021 perihal Tanggapan atas Permohonan Keringanan Sewa;
- e) Surat Permohonan Sewa Bangunan dan Tanah dari Pimpinan Barata Departemen Store, Nomor Lepas, tanggal 20 Agustus 2021 tentang pengajuan permohonan sewa barang milik daerah Pemerintah Kota Palangka Raya;
- f) Laporan Penilaian Properti Tujuan Penilaian Sewa Pasar Tanah dan Bangunan Departemen Store PT. Barataguna Indoganesha dari Kantor Jasa Penilai Publik Rizki Djunaedy dan Rekan Kantor Cabang Pontianak, Nomor: 00270/2.0017-03/PI/11/0529/1/XII/2021, Tanggal 09 Desember 2021;
- g) Bersama ini disampaikan bahwa pada halaman 41 Bab 3.5 Kesimpulan pada Laporan Penilaian Properti Tujuan Penilaian Sewa Pasar Tanah dan Bangunan *Department Store* PT. Barataguna Indoganesha dari Kantor Jasa Penilai Publik Rizki Djunaedy dan Rekan Kantor Cabang Pontianak diperoleh luas tanah 1.879 m² dan luas bangunan ±1.790 m² dengan indikasi nilai sewa pasar/m²/tahun sebesar Rp239.665 (Dua Ratus Tiga Puluh Sembilan Enam Ratus Enam Puluh Lima Rupiah) atau nilai sewa pasar/tahun Rp429.000.000 (Empat Ratus Dua Puluh Sembilan Juta Rupiah);
- h) Surat Sekretaris Daerah Kota Palangka Raya Nomor 900/112/Bid.IV/BPKAD/I/2022 tanggal 14 Januari 2022 perihal Pemberitahuan Nilai Sewa Tanah dan Bangunan Barata *Department Store*;



PEMERINTAH KOTA PALANGKA RAYA

CATATAN ATAS LAPORAN KEUANGAN (AUDITED) UNTUK TAHUN YANG BERAKHIR PADA TANGGAL 31 DESEMBER 2023

- i) Surat dari PT Barataguna Indoganesha tanggal 24 Januari 2022 perihal Tanggapan atas Pemberitahuan Nilai sewa Tanah dan Bangunan Barata *Department Store*;
- j) Bahwa PT Barataguna Indoganesha mengajukan harga Rp35.800.000 (Tiga Puluh Lima Juta Delapan Ratus Ribu Rupiah) untuk perpanjangan sewa tanah seluas 1.879 m²;
- k) Surat Sekretaris Daerah Kota Palangka Raya Nomor 900/240/Bid.IV/BPKAD/II/2022 tanggal 7 Februari 2022 perihal Pemberitahuan ke-2 Nilai Sewa Tanah dan Bangunan Barata *Department Store*;
- l) Surat dari PT Barataguna Indoganesha tanggal 14 Februari 2022 perihal Tanggapan atas Pemberitahuan Nilai Sewa Tanah dan Bangunan Barata *Department Store*;
- m) Bahwa PT Barataguna Indoganesha menaikkan penawaran dari Rp35.800.000 (Tiga Puluh Lima Juta Delapan Ratus Ribu Rupiah) menjadi Rp50.000.000 (Lima Puluh Juta Rupiah) untuk perpanjangan sewa tanah seluas 1.879 m²;
- n) Pemerintah Kota Palangka Raya tetap berpatokan pada nilai sewa yang telah dikeluarkan oleh Kantor Jasa Penilai Publik Rizki Djunaedy dan Rekan Cabang Pontianak yang tertuang pada Laporan Penilaian Properti Tujuan Penilaian Sewa Pasar Tanah dan Bangunan *Department Store* PT. Barataguna Indoganesha yaitu Rp429.000.000/tahun untuk nilai sewa tanah dan bangunan seluas 1.879 m²;
- o) Surat Kepala Badan Pengelola Pajak dan Retribusi Daerah Kota Palangka Raya Nomor:870/50/Bid.I/BPPRD/IV/2022 tanggal 21 April 2022 perihal Penilaian Sewa Barang Milik Pemerintah Kota Palangka Raya bahwa diperoleh Opsi Nilai terendah menggunakan metode *Capitalization Rate* adalah sebesar Rp196.000.000 (Seratus Sembilan Puluh Enam Juta Rupiah) per tahun; dan
- p) Pada tanggal 25 Agustus 2022 telah dilakukan pemasangan plang tanda kepemilikan tanah milik Pemerintah Kota Palangka Raya di lokasi dimaksud.

5.3.1.3.2. Peralatan dan Mesin

Peralatan dan Mesin	Tahun 2023 (Rp)	Tahun 2022 (Rp)
	617.257.645.621,25	528.076.744.801,56

Peralatan dan Mesin pada Pemerintah Kota Palangka Raya per 31 Desember 2023 adalah senilai Rp617.257.645.621,25 dan per 31 Desember 2022 adalah senilai Rp528.076.744.801,56.

Tabel 5.132. Rekapitulasi Pencatatan Peralatan dan Mesin

(dalam Rupiah)		
I	Saldo per 1 Januari 2023	528.076.744.801,56
II	Mutasi Tambah	
	1 BELANJA MODAL TAHUN 2023	84.884.254.418,00

A.



PEMERINTAH KOTA PALANGKA RAYA

CATATAN ATAS LAPORAN KEUANGAN (AUDITED)
UNTUK TAHUN YANG BERAKHIR PADA TANGGAL 31 DESEMBER 2023

	2	DILUAR BELANJA MODAL (BELANJA BARANG DAN JASA)	3.268.442.227,00
	3	HIBAH	2.222.398.500,00
	4	MUTASI ANTAR SKPD	-
	5	REKLASIFIKASI ANTAR KIB	1.696.083.503,02
	6	BELANJA BARANG YANG MENJADI UTANG	-
	7	MUTASI DARI PERSEDIAAN TAHUN SEBELUMNYA	-
	8	KAPITALISASI DARI EKSTRAKOMTABEL	-
	9	MUTASI DARI ASET RUSAK BERAT	-
	10	INVENTARISASI BARANG BERLEBIH	-
	11	BEBAN DIBAYAR DIMUKA	-
	12	PENGAKUAN ATAS ASET TERHUTANG	-
	13	MUTASI DARI ASET LAIN-LAIN	-
		JUMLAH MUTASI TAMBAH	92.071.178.648,02
III	Mutasi Kurang		
	1	PENGHAPUSAN ASET	715.642.483,33
	2	HIBAH	439.576.030,00
	3	MUTASI ANTAR SKPD	-
	4	REKLASIFIKASI ANTAR KIB	341.924.800,00
	5	KELEBIHAN PEMBAYARAN BELANJA MODAL	-
	6	KDP YANG SELESAI	-
	7	REKLAS KE ASET TIDAK BERWUJUD	-
	8	MUTASI KE PERSEDIAAN PAKAI HABIS	535.052.047,00
	9	MUTASI KE PEMELIHARAAN	-
	10	REKLAS KE RUSAK BERAT	541.821.167,00
	11	MUTASI KE EKSTRAKOMTABEL	99.367.301,00
	12	UTANG PEKERJAAN DI TAHUN SEBELUMNYA	-
	13	MUTASI KE JASA PIHAK KETIGA	216.894.000,00
	14	KELEBIHAN MEMBAYAR/ PENGEMBALIAN	-
		JUMLAH MUTASI KURANG	2.890.277.828,33
IV	Saldo per 31 Desember 2023 (I+II-III)		617.257.645.621,25

Sebagaimana diungkapkan dalam temuan pemeriksaan nomor 5 pada bagian Aset pada Laporan Hasil Pemeriksaan atas Sistem Pengendalian Intern dan Kepatuhan terhadap Ketentuan Peraturan Perundang-undangan Pemerintah Kota Palangka Raya Tahun 2023 Nomor 25.B/LHP/XIX.PAL/05/2024 tanggal 22 Mei 2024 yaitu:

- pengungkapan nilai saldo aset peralatan dan mesin di atas belum termasuk nilai atas tiga item peralatan dan mesin pada BPBD dengan rincian pada Tabel 5.133. Aset tersebut merupakan barang hibah dari Badan Nasional Penanggulangan Bencana (BNPB) dan Badan Penanggulangan Bencana dan Pemadam Kebakaran (BPBPK) Provinsi Kalimantan Tengah kepada BPBD;
- terdapat sebanyak 502 unit peralatan dan mesin senilai Rp3.600.570.807,20 pada delapan SKPD dalam kondisi rusak berat yang masih tercatat sebagai Aset Tetap – Peralatan dan Mesin pada SKPD terkait; dan
- terdapat 338 unit peralatan dan mesin senilai Rp1.663.870.727,68 pada enam SKPD yang belum ditemukan atau tidak diketahui keberadaannya.

A.



PEMERINTAH KOTA PALANGKA RAYA

CATATAN ATAS LAPORAN KEUANGAN (AUDITED) UNTUK TAHUN YANG BERAKHIR PADA TANGGAL 31 DESEMBER 2023

Tabel 5.133. Barang Hibah yang Belum Diungkapkan

No	Nama Barang	Asal Usul Barang	Tahun Perolehan	Jumlah	Posisi Barang	Keterangan
1	Genset Carol Honda 50 HZ	Hibah BNPB	Tidak Diketahui	1 Unit	Gudang	Tidak tercatat pada Aset BPBD Kota Palangka Raya
2	Mesin Pompa Portabel Honda GX 160	Hibah BPBPK Propinsi	2023	2 Unit	Gudang	Tidak tercatat pada Aset BPBD Kota Palangka Raya
3	Mesin Pompa Portabel Honda GXH 50	Hibah BPBPK Propinsi	2023	4 Unit	Gudang	Tidak tercatat pada Aset BPBD Kota Palangka Raya

5.3.1.3.3. Gedung dan Bangunan

Gedung dan Bangunan	Tahun 2023 (Rp)	Tahun 2022 (Rp)
	1.059.715.646.932,70	976.605.914.205,93

Gedung dan Bangunan pada Pemerintah Kota Palangka Raya per 31 Desember 2023 adalah senilai Rp1.059.715.646.932,70 dan per 31 Desember 2022 adalah senilai Rp976.605.914.205,93.

Tabel 5.134. Rekapitulasi Pencatatan Gedung dan Bangunan

(dalam Rupiah)		
I	Saldo per 1 Januari 2023	976.605.914.205,93
II	Mutasi Tambah	
1	BELANJA MODAL TAHUN 2023	111.616.449.607,00
2	DILUAR BELANJA MODAL (BELANJA BARANG DAN JASA)	17.109.799.432,00
3	HIBAH	3.444.587.520,00
4	MUTASI ANTAR SKPD	2.415.947.500,00
5	REKLASIFIKASI ANTAR KIB	4.112.739.550,00
6	BELANJA BARANG YANG MENJADI UTANG	-
7	MUTASI DARI PERSEDIAAN TAHUN SEBELUMNYA	-
8	KAPITALISASI DARI EKSTRAKOMTABEL	-
9	MUTASI DARI ASET RUSAK BERAT	-
10	INVENTARISASI BARANG BERLEBIH	-
11	BEBAN DIBAYAR DIMUKA	-
12	PENGAKUAN ATAS ASET TERHUTANG	-
13	MUTASI DARI ASET LAIN-LAIN	-
	JUMLAH MUTASI TAMBAH	138.699.523.609,00
III	MUTASI KURANG	
1	PENGHAPUSAN ASET	7.385.106.000,00
2	HIBAH	3.902.130.000,00
3	MUTASI ANTAR SKPD	2.415.947.500,00
4	REKLASIFIKASI ANTAR KIB	39.060.102.549,02
5	KELEBIHAN PEMBAYARAN BELANJA MODAL	-

A.



PEMERINTAH KOTA PALANGKA RAYA

CATATAN ATAS LAPORAN KEUANGAN (AUDITED) UNTUK TAHUN YANG BERAKHIR PADA TANGGAL 31 DESEMBER 2023

6	KDP YANG SELESAI	-
7	REKLAS KE ASET TIDAK BERWUJUD	-
8	MUTASI KE PERSEDIAAN PAKAI HABIS	2.208.439.458,00
9	MUTASI KE PEMELIHARAAN	277.065.375,21
10	REKLAS KE RUSAK BERAT	341.000.000,00
11	MUTASI KE EKSTRAKOMTABEL	-
12	UTANG PEKERJAAN DI TAHUN SEBELUMNYA	-
13	MUTASI KE JASA PIHAK KETIGA	-
14	KELEBIHAN MEMBAYAR/ PENGEMBALIAN	-
	JUMLAH MUTASI KURANG	55.589.790.882,23
IV	Saldo per 31 Desember 2023 (I+II-III)	1.059.715.646.932,70

5.3.1.3.4. Jalan, Jaringan dan Irigasi

Jalan, Jaringan dan Irigasi	Tahun 2023 (Rp)	Tahun 2022 (Rp)
	1.930.307.138.639,71	1.852.801.170.794,56

Jalan, Jaringan dan Irigasi pada Pemerintah Kota Palangka Raya per 31 Desember 2023 adalah senilai Rp1.930.307.138.639,71 dan per 31 Desember 2022 adalah senilai Rp1.852.801.170.794,56.

Tabel 5.135. Rekapitulasi Pencatatan Jalan, Jaringan dan Irigasi

(dalam Rupiah)		
I	Saldo per 1 Januari 2023	1.852.801.170.794,56
II	Mutasi Tambah	
	1 BELANJA MODAL TAHUN 2023	78.792.977.882,00
	2 DILUAR BELANJA MODAL (BELANJA BARANG DAN JASA)	1.127.012.784,00
	3 HIBAH	26.004.940,00
	4 MUTASI ANTAR SKPD	-
	5 REKLASIFIKASI ANTAR KIB	5.344.098.205,00
	6 BELANJA BARANG YANG MENJADI UTANG	-
	7 MUTASI DARI PERSEDIAAN TAHUN SEBELUMNYA	-
	8 KAPITALISASI DARI EKSTRAKOMTABEL	-
	9 MUTASI DARI ASET RUSAK BERAT	-
	10 INVENTARISASI BARANG BERLEBIH	-
	11 BEBAN DIBAYAR DIMUKA	-
	12 PENGAKUAN ATAS ASET TERHUTANG	-
	13 MUTASI DARI ASET LAIN-LAIN	-
	JUMLAH MUTASI TAMBAH	85.290.093.811,00
III	Mutasi Kurang	
	1 PENGHAPUSAN ASET	-
	2 HIBAH	26.140.000,00
	3 MUTASI ANTAR SKPD	-
	4 REKLASIFIKASI ANTAR KIB	5.718.984.350,00
	5 KELEBIHAN PEMBAYARAN BELANJA MODAL	-

A.



PEMERINTAH KOTA PALANGKA RAYA

CATATAN ATAS LAPORAN KEUANGAN (AUDITED) UNTUK TAHUN YANG BERAKHIR PADA TANGGAL 31 DESEMBER 2023

6	KDP YANG SELESAI	-
7	REKLAS KE ASET TIDAK BERWUJUD	-
8	MUTASI KE PERSEDIAAN PAKAI HABIS	1.465.850.528,00
9	MUTASI KE PEMELIHARAAN	20.072.700,00
10	REKLAS KE RUSAK BERAT	-
11	MUTASI KE EKSTRAKOMTABEL	113.428.387,85
12	UTANG PEKERJAAN DI TAHUN SEBELUMNYA	-
13	MUTASI KE JASA PIHAK KETIGA	439.650.000,00
14	KELEBIHAN MEMBAYAR/ PENGEMBALIAN	-
	JUMLAH MUTASI KURANG	7.784.125.965,85
IV	Saldo per 31 Desember 2023 (I+II-III)	1.930.307.138.639,71

5.3.1.3.5. Aset Tetap Lainnya

Aset Tetap Lainnya	Tahun 2023 (Rp)	Tahun 2022 (Rp)
	150.465.159.196,22	140.674.942.672,22

Aset tetap lainnya pada Pemerintah Kota Palangka Raya per 31 Desember 2023 adalah senilai Rp150.465.159.196,22 dan per 31 Desember 2022 adalah senilai Rp140.674.942.672,22.

Tabel 5.136. Rekapitulasi Pencatatan Aset Tetap Lainnya

(dalam Rupiah)		
I	Saldo per 1 Januari 2023	140.674.942.672,22
II	Mutasi Tambah	
1	BELANJA MODAL TAHUN 2023	1.992.109.257,00
2	DILUAR BELANJA MODAL (BELANJA BARANG DAN JASA)	114.842.324,00
3	HIBAH	-
4	MUTASI ANTAR SKPD	-
5	REKLASIFIKASI ANTAR KIB	10.827.744.600,00
6	BELANJA BARANG YANG MENJADI UTANG	-
7	MUTASI DARI PERSEDIAAN TAHUN SEBELUMNYA	-
8	KAPITALISASI DARI EKSTRAKOMTABEL	-
9	MUTASI DARI ASET RUSAK BERAT	-
10	INVENTARISASI BARANG BERLEBIH	-
11	BEBAN DIBAYAR DIMUKA	-
12	PENGAKUAN ATAS ASET TERHUTANG	-
13	MUTASI DARI ASET LAIN-LAIN	-
	Jumlah Mutasi Tambah	12.934.696.181,00
III	Mutasi Kurang	
1	PENGHAPUSAN ASET	-
2	HIBAH	1.093.741.000,00
3	MUTASI ANTAR SKPD	-
4	REKLASIFIKASI ANTAR KIB	1.961.966.400,00
5	KELEBIHAN PEMBAYARAN BELANJA MODAL	-
6	KDP YANG SELESAI	-

A.



PEMERINTAH KOTA PALANGKA RAYA

CATATAN ATAS LAPORAN KEUANGAN (AUDITED) UNTUK TAHUN YANG BERAKHIR PADA TANGGAL 31 DESEMBER 2023

	7	REKLAS KE ASET TIDAK BERWUJUD	-
	8	MUTASI KE PERSEDIAAN PAKAI HABIS	3.000.000,00
	9	MUTASI KE PEMELIHARAAN	27.142.857,00
	10	REKLAS KE RUSAK BERAT	-
	11	MUTASI KE EKSTRAKOMTABEL	58.629.400,00
	12	UTANG PEKERJAAN DI TAHUN SEBELUMNYA	-
	13	MUTASI KE JASA PIHAK KETIGA	-
	14	KELEBIHAN MEMBAYAR/ PENGEMBALIAN	-
		Jumlah Mutasi Kurang	3.144.479.657,00
IV	Saldo per 31 Desember 2023 (I+II-III)		150.465.159.196,22

5.3.1.3.6. Konstruksi Dalam Pengerjaan

Konstruksi Dalam Pengerjaan	Tahun 2023 (Rp)	Tahun 2022 (Rp)
	325.429.839.534,50	299.670.992.943,50

Konstruksi Dalam Pengerjaan Pemerintah Kota Palangka Raya per 31 Desember 2023 adalah senilai Rp325.429.839.534,50 dan per 31 Desember 2022 adalah senilai Rp299.670.992.943,50.

Tabel 5.137. Rekapitulasi Pencatatan Konstruksi Dalam Pengerjaan

(dalam Rupiah)		
I	Saldo per 1 Januari 2023	299.670.992.943,50
II	Mutasi Tambah	
	1 BELANJA MODAL TAHUN 2023	-
	2 DILUAR BELANJA MODAL (BELANJA BARANG DAN JASA)	1.586.629.750,00
	3 HIBAH	-
	4 MUTASI ANTAR SKPD	-
	5 REKLASIFIKASI ANTAR KIB	31.053.228.427,00
	6 BELANJA BARANG YANG MENJADI UTANG	-
	7 MUTASI DARI PERSEDIAAN TAHUN SEBELUMNYA	-
	8 KAPITALISASI DARI EKSTRAKOMTABEL	-
	9 MUTASI DARI ASET RUSAK BERAT	-
	10 INVENTARISASI BARANG BERLEBIH	-
	11 BEBAN DIBAYAR DIMUKA	-
	12 PENGAKUAN ATAS ASET TERHUTANG	-
	13 MUTASI DARI ASET LAIN-LAIN	-
	JUMLAH MUTASI TAMBAH	32.639.858.177,00
III	Mutasi Kurang	
	1 PENGHAPUSAN ASET	-
	2 HIBAH	-
	3 MUTASI ANTAR SKPD	-
	4 REKLASIFIKASI ANTAR KIB	-
	5 KELEBIHAN PEMBAYARAN BELANJA MODAL	-
	6 KDP YANG SELESAI	6.881.011.586,00

A.



PEMERINTAH KOTA PALANGKA RAYA

CATATAN ATAS LAPORAN KEUANGAN (AUDITED) UNTUK TAHUN YANG BERAKHIR PADA TANGGAL 31 DESEMBER 2023

	7	REKLAS KE ASET TIDAK BERWUJUD	-
	8	MUTASI KE PERSEDIAAN PAKAI HABIS	-
	9	MUTASI KE PEMELIHARAAN	-
	10	REKLAS KE RUSAK BERAT	-
	11	MUTASI KE EKSTRAKOMTABEL	-
	12	UTANG PEKERJAAN DI TAHUN SEBELUMNYA	-
	13	MUTASI KE JASA PIHAK KETIGA	-
	14	KELEBIHAN MEMBAYAR/ PENGEMBALIAN	-
		JUMLAH MUTASI KURANG	6.881.011.586,00
IV	Saldo per 31 Desember 2023 (I+II-III)		325.429.839.534,50

5.3.1.3.7. Akumulasi Penyusutan Aset Tetap

Akumulasi Penyusutan	Tahun 2023 (Rp)	Tahun 2022 (Rp)
Aset Tetap	- 1.770.458.297.178,61	- 1.622.573.042.925,01

Adanya perubahan basis akuntansi dari *Cash Toward Accrual* (CTA) yang masih diterapkan pada TA 2015 menjadi basis akuntansi akrual di TA 2016, mengharuskan Pemerintah Kota Palangka Raya menyajikan penyusutan aset tetap. Metode perhitungan penyusutan aset tetap Pemerintah Kota Palangka Raya menggunakan metode garis lurus. Masa manfaat suatu aset tetap telah diatur di dalam kebijakan akuntansi Pemerintah Kota Palangka Raya. Adapun perhitungan Akumulasi Penyusutan Aset Tetap disajikan sebagai berikut:

Saldo Akhir 31 Desember 2022	- 1.622.573.042.925,01
Penambahan:	
i. Koreksi Akumulasi Penyusutan	-1.605.957.391,00
Pengurangan:	
i. Koreksi Ekuitas Lainnya	0,01
ii. Koreksi Akumulasi Penyusutan	7.251.378.612,33 +
Saldo Awal 1 Januari 2023	-1.616.927.621.703,67
Penambahan :	
i. Beban Penyusutan 2023	-153.530.675.474,94 -
Saldo Akhir 31 Desember 2023	-1.770.458.297.178,61

Saldo Akumulasi Penyusutan Aset Tetap Pemerintah Kota Palangka Raya per 31 Desember 2023 adalah senilai Rp1.770.458.297.178,61 dengan rincian sebagai berikut:

Tabel 5.138. Saldo Akumulasi Penyusutan Aset Tetap per 31 Desember 2023

No	Satuan Kerja	Saldo Akumulasi Penyusutan Tahun 2022	Mutasi Tambah	Mutasi Kurang	Saldo Akumulasi Penyusutan Tahun 2023
1	Sekretariat Daerah	67.241.419.793,21	4.746.670.936,42	2.565.329.396,33	69.422.761.333,30
2	Sekretariat DPRD	21.215.685.998,00	1.665.260.341,00	485.251.000,00	22.395.695.339,00
3	Inspektorat	3.550.887.940,02	417.835.510,00		3.968.723.450,02
4	Dinas Pendidikan	103.553.978.757,04	14.964.698.303,00	1.722.163.119,00	116.796.513.941,04
5	Dinas Kesehatan	53.991.650.542,15	5.620.231.371,00	0,01	59.611.881.913,14

**PEMERINTAH KOTA PALANGKA RAYA****CATATAN ATAS LAPORAN KEUANGAN (AUDITED)**
UNTUK TAHUN YANG BERAKHIR PADA TANGGAL 31 DESEMBER 2023

No	Satuan Kerja	Saldo Akumulasi Penyusutan Tahun 2022	Mutasi Tambah	Mutasi Kurang	Saldo Akumulasi Penyusutan Tahun 2023
6	Dinas Pekerjaan Umum Dan Penataan Ruang	1.002.270.811.641,76	66.463.462.888,60		1.068.734.274.530,36
7	Dinas Perumahan Rakyat, Kawasan Permukiman Dan Pertanahan	127.543.372.501,83	16.119.775.230,26	377.612.018,00	143.285.535.714,09
8	Dinas Sosial	1.967.330.896,00	429.914.396,00		2.397.245.292,00
9	Dinas Tenaga Kerja	4.622.155.625,89	453.325.765,00		5.075.481.390,89
10	Dinas Perhubungan	28.931.261.279,11	5.519.128.147,00	1.065.373.219,00	33.385.016.207,11
11	Dinas Kependudukan Dan Pencatatan Sipil	4.855.270.809,00	684.650.548,00		5.539.921.357,00
12	Dinas Lingkungan Hidup	29.330.338.909,09	3.717.271.307,00		33.047.610.216,09
13	Dinas Komunikasi Informatika, Statistik Dan Persandian	5.073.058.884,56	1.537.900.059,00		6.610.958.943,56
14	Dinas Perpustakaan Dan Kearsipan	3.425.960.957,02	596.791.404,00	350.112.334,00	3.672.640.027,02
15	Dinas Perikanan	10.683.853.811,72	776.591.206,66		11.460.445.018,38
16	Dinas Pariwisata, Kebudayaan, Kepemudaan Dan Olahraga	8.946.278.147,00	1.035.569.521,00		9.981.847.668,00
17	Dinas Pertanian Dan Ketahanan Pangan	28.050.986.769,63	2.241.627.340,00		30.292.614.109,63
18	Dinas Perdagangan, Koperasi, Usaha Kecil, Menengah dan Perindustrian	13.451.604.683,00	1.494.909.937,00		14.946.514.620,00
19	Dinas Penanaman Modal dan Pelayanan Terpadu Satu Pintu	2.936.191.204,00	425.453.817,00		3.361.645.021,00
20	Dinas Pengendalian Penduduk, Keluarga Berencana, Pemberdayaan Perempuan, Perlindungan Anak dan Pemberdayaan Masyarakat	4.938.716.485,63	378.943.546,00	59.464.583,00	5.258.195.448,63
21	Dinas Pemadam Kebakaran dan Penyelamatan	8.426.398.429,00	775.575.352,00	355.307.696,00	8.846.666.085,00
22	Satuan Polisi Pamong Praja	3.228.531.383,00	677.182.901,00		3.905.714.284,00
23	Badan Perencanaan Pembangunan Daerah, Penelitian dan Pengembangan	6.789.673.644,36	614.478.285,00		7.404.151.929,36



PEMERINTAH KOTA PALANGKA RAYA

CATATAN ATAS LAPORAN KEUANGAN (AUDITED) UNTUK TAHUN YANG BERAKHIR PADA TANGGAL 31 DESEMBER 2023

No	Satuan Kerja	Saldo Akumulasi Penyusutan Tahun 2022	Mutasi Tambah	Mutasi Kurang	Saldo Akumulasi Penyusutan Tahun 2023
24	Badan Pengelola Keuangan Dan Aset Daerah	6.211.610.283,11	1.084.329.572,00		7.295.939.855,11
25	Badan Pengelola Pajak dan Retribusi Daerah	7.752.034.463,33	614.248.994,00		8.366.283.457,33
26	Badan Kepegawaian dan Pengembangan Sumber Daya Manusia	3.425.800.131,00	503.633.572,00	74.251.167,00	3.855.182.536,00
27	Badan Kesatuan Bangsa dan Politik	2.262.663.817,00	259.620.696,00		2.522.284.513,00
28	Badan Penanggulangan Bencana Daerah	4.424.916.046,00	1.642.292.759,00		6.067.208.805,00
29	Kecamatan Jekan Raya	3.854.130.114,00	569.823.720,00		4.423.953.834,00
30	Kecamatan Pahandut	4.899.666.606,00	769.330.675,00		5.668.997.281,00
31	Kecamatan Bukit Batu	4.420.484.040,00	813.051.632,00		5.233.535.672,00
32	Kecamatan Sabangau	3.639.102.161,00	706.675.697,00	151.609.667,00	4.194.168.191,00
33	Kecamatan Rakumpit	4.833.392.037,04	872.217.342,00		5.705.609.379,04
34	Rumah Sakit Umum Kelas D (BLUD)	26.759.638.479,00	15.232.105.311,00		41.991.743.790,00
35	Puskesmas Pahandut (BLUD)	5.064.185.655,51	712.054.784,00	44.904.413,00	5.731.336.026,51
	Jumlah	1.622.573.042.925,01	155.136.632.865,94	7.251.378.612,34	1.770.458.297.178,61

Penambahan dan pengurangan terjadi karena adanya mutasi aset antar SKPD di lingkungan Pemerintah Kota Palangka Raya, adanya reklasifikasi aset tetap ke aset lainnya, penghapusan aset dan beban penyusutan tahun 2023 sehingga mempengaruhi nilai penyusutan aset.

5.3.1.4. Aset Lainnya

Aset Lainnya	Tahun 2023 (Rp)	Tahun 2022 (Rp)	Bertambah/ Berkurang (Rp)
	271.450.796.360,47	105.951.513.532,39	165.499.282.828,08

Aset Lainnya Pemerintah Kota Palangka Raya di Neraca per 31 Desember 2023 senilai Rp271.450.796.360,47 dengan rincian sebagai berikut:

Tabel 5.139. Rincian Aset Lainnya per 31 Desember 2023

Jenis Aset	Saldo 31 Des 2022 (Rp)	Mutasi Tambah	Mutasi Kurang	Saldo 31 Des 2023 (Rp)
Tagihan Penjualan Angsuran	162.356.112,00	0,00	0,00	162.356.112,00
Tuntutan Ganti Kerugian Daerah	18.541.431.144,75	0,00	2.031.000,00	18.539.400.144,75
Kemitraan dengan Pihak Ketiga	8.574.580.000,00	0,00	0,00	8.574.580.000,00



PEMERINTAH KOTA PALANGKA RAYA

CATATAN ATAS LAPORAN KEUANGAN (AUDITED) UNTUK TAHUN YANG BERAKHIR PADA TANGGAL 31 DESEMBER 2023

Jenis Aset	Saldo 31 Des 2022 (Rp)	Mutasi Tambah	Mutasi Kurang	Saldo 31 Des 2023 (Rp)
Aset Tidak Berwujud lainnya	7.927.134.431,00	1.533.338.720,00	0,00	9.460.473.151,00
Aset Lain-lain	66.774.832.589,64	882.821.167,00	7.095.207.896,92	60.562.445.859,72
Akumulasi Amortisasi Aset Tidak Berwujud	-5.228.000.431,00	0,00	1.097.138.475,00	-6.325.138.906,00
Akumulasi Penyusutan Aset Lainnya	0,00	0,00	501.722.001,00	-501.722.001,00
Dana Transfer <i>Treasury Deposit Facility</i> (TDF)	9.199.179.686,00	180.978.402.000,00	9.199.179.686,00	180.978.402.000,00
Jumlah	105.951.513.532,39	183.394.561.887,00	17.895.279.058,92	271.450.796.360,47

Penjelasan:

- Mutasi tambah dengan total Rp183.394.561.887,00 terdiri dari:
 - Belanja Modal Aset Tidak Berwujud tahun 2023 senilai Rp54.593.320,00;
 - Di luar Belanja Modal (Reklasifikasi dari Belanja Barang dan Jasa ke Aset Tidak Berwujud) senilai Rp207.650.000,00;
 - Reklasifikasi antar KIB (ke Aset Lain-lain) dengan kondisi Rusak Berat senilai Rp882.821.167,00;
 - Reklasifikasi antar KIB (ke Aset Tidak Berwujud) senilai Rp1.271.095.400,00; dan
 - Dana TDF yang belum disalurkan ke RKUD senilai Rp180.978.402.000,00.
- Mutasi kurang dengan total Rp17.895.279.058,92 terdiri dari:
 - Tuntutan Ganti Kerugian Daerah senilai Rp2.031.000,00;
 - Penghapusan Aset Lain-lain (Rusak Berat) senilai Rp7.095.207.896,92;
 - Beban Amortisasi Aset Tidak Berwujud tahun 2023 senilai Rp1.097.138.475,00;
 - Reklasifikasi antar KIB (ke Akumulasi Penyusutan Aset Lainnya) dengan kondisi Rusak Berat senilai Rp501.722.001,00; dan
 - Penerimaan Dana Transfer *Treasury Deposit Facility* (TDF) dari Bank Indonesia ke RKUD Kota Palangka Raya senilai Rp9.199.179.686,00.

5.3.1.4.1. Tagihan Penjualan Angsuran

Tagihan Penjualan Angsuran	Tahun 2023 (Rp)	Tahun 2022 (Rp)	Bertambah/ Berkurang (Rp)
	162.356.112,00	162.356.112,00	0,00

Tagihan Penjualan Angsuran per 31 Desember 2023 senilai Rp162.356.112,00 berupa Tagihan Angsuran Penjualan Kendaraan Perorangan Dinas. Pada tahun 2023 tidak terdapat mutasi penambahan atau pengurangan.

5.3.1.4.2. Tuntutan Ganti Kerugian Daerah

Tuntutan Ganti Kerugian Daerah per 31 Desember 2023 adalah senilai Rp18.539.400.144,75 dengan rincian sebagai berikut:

Tabel 5.140. Tuntutan Ganti Kerugian Daerah per 31 Desember 2023

A.



PEMERINTAH KOTA PALANGKA RAYA

CATATAN ATAS LAPORAN KEUANGAN (AUDITED) UNTUK TAHUN YANG BERAKHIR PADA TANGGAL 31 DESEMBER 2023

Kode Akun	Jenis Aset Tetap	Saldo Tahun 2022 (Rp)	Mutasi (Rp)		Saldo Tahun 2023 (Rp)
			Tambah	Kurang	
1.3.1.	TGR Bendahara	11.662.421.991,67	0,00	0,00	11.662.421.991,67
1.3.2.	TGR Bukan Bendahara	6.069.544.525,04	0,00	0,00	6.069.544.525,04
1.3.3.	TGR Pihak III	809.464.628,04	0,00	2.031.000,00	807.433.628,04
Jumlah		18.541.431.144,75	0,00	2.031.000,00	18.539.400.144,75

Penanggung Jawab dan status Tuntutan Ganti Rugi Bendahara yang berjumlah Rp11.662.421.991,67 adalah sebagai berikut:

1. Sudah Penetapan dengan Nomor Register Perkara 03.TP.02-2018 a.n. Deser Limin senilai Rp1.148.216.179,67;
2. Proses Penetapan berjumlah Rp2.974.466.361,00 terdiri dari a.n Siti Djubaidah senilai Rp49.609.691,00; Apriliyanti senilai Rp1.668.221.555,00 dan Fried Asahel senilai Rp1.256.635.115,00; dan
3. Informasi senilai Rp7.539.739.451,00.

Tuntutan Ganti Rugi Bukan Bendahara sejumlah Rp6.069.544.525,04 terdiri dari tagihan berstatus Sudah Penetapan senilai Rp2.084.996.320,00 dan Informasi senilai Rp3.984.548.205,04.

Tuntutan Ganti Rugi Pihak Ketiga sejumlah Rp807.433.628,04 terdiri dari tagihan berstatus Sudah Penetapan senilai Rp563.770.367,50; Informasi senilai Rp243.666.190,00 dan kelebihan bayar senilai Rp2.929,46.

5.3.1.4.3. Kemitraan dengan Pihak Ketiga

Kemitraan dengan pihak ketiga pada Pemerintah Kota Palangka Raya per 31 Desember 2023 adalah senilai Rp8.574.580.000,00 dengan rincian sebagai berikut:

Tabel 5.141. Kemitraan Dengan Pihak Ketiga per 31 Desember 2023

No.	Sewa Guna Usaha	Saldo Tahun 2022 (Rp)	Mutasi (Rp)		Saldo Tahun 2023 (Rp)
			Tambah	Kurang	
1.	Tanah Kosong Pada Bangunan CITRA	3.592.900.000,00	0,00	0,00	3.592.900.000,00
2.	Tanah Bangunan Pada BARATA	2.084.030.000,00	0,00	0,00	2.084.030.000,00
3.	Tanah Bangunan Pada PALMA (Hotel & Hiburan)	2.897.650.000,00	0,00	0,00	2.897.650.000,00
Jumlah		8.574.580.000,00	0,00	0,00	8.574.580.000,00

- Tanah kosong pada bangunan Citra beralamat di Jalan A. Yani/Jalan Darmosugondo yang dibeli pada Desember 2003 senilai Rp3.592.900.000,00 dikelola oleh Dinas Perumahan Rakyat Kawasan Permukiman dan Pertanahan;
- Tanah bangunan pertokoan Barata beralamat di Jalan A. Yani yang dibeli pada Desember 1998 senilai Rp2.084.030.000,00 dikelola oleh Dinas Perdagangan, Koperasi, Usaha Kecil, Menengah dan Perindustrian; dan
- Tanah bangunan Hotel Palma beralamat Kinibalu yang dibeli pada Desember 1992 senilai Rp2.897.650.000,00 dikelola oleh Dinas Perdagangan, Koperasi, Usaha Kecil, Menengah dan Perindustrian.

A.



PEMERINTAH KOTA PALANGKA RAYA

CATATAN ATAS LAPORAN KEUANGAN (AUDITED) UNTUK TAHUN YANG BERAKHIR PADA TANGGAL 31 DESEMBER 2023

5.3.1.4.4. Aset Tidak Berwujud

Aset Tidak Berwujud	Tahun 2023 (Rp)	Tahun 2022 (Rp)
	9.460.473.151,00	7.927.134.431,00

Pada Neraca Per 31 Desember 2022 Aset Tidak Berwujud adalah senilai Rp7.927.134.431,00 dan Saldo Aset Tidak Berwujud pada Pemerintah Kota Palangka Raya per 31 Desember 2023 adalah senilai Rp9.460.473.151,00 dengan mutasi sebagai berikut:

Tabel 5.142. Rincian Aset Tidak Berwujud per SKPD per 31 Desember 2023

No	SKPD	Saldo per 31 Desember 2022 (Rp)	Mutasi Tambah (Rp)	Mutasi Kurang (Rp)	Saldo per 31 Desember 2023 (Rp)
1	Sekretariat DPRD	0,00	184.484.000,00	0,00	184.484.000,00
2	Inspektorat	100.000.000,00	0,00	0,00	100.000.000,00
3	Dinas Pendidikan	221.254.380,00	0,00	0,00	221.254.380,00
4	Dinas Kesehatan	222.321.800,00	0,00	0,00	222.321.800,00
5	Dinas Tenaga Kerja	24.700.000,00	0,00	0,00	24.700.000,00
6	Dinas Perhubungan	697.328.551,00	0,00	0,00	697.328.551,00
7	Dinas Kependudukan dan Pencatatan Sipil	221.574.000,00	0,00	0,00	221.574.000,00
8	Dinas Komunikasi Informatika, Statistik dan Persandian	692.553.550,00	0,00	0,00	692.553.550,00
9	Dinas Perpustakaan dan Kearsipan	348.053.250,00	0,00	0,00	348.053.250,00
10	Dinas Pariwisata, Kebudayaan, Kepemudaan dan Olahraga	40.000.000,00	0,00	0,00	40.000.000,00
11	Dinas Perdagangan, Koperasi, Usaha Kecil, Menengah dan Perindustrian	0,00	23.500.000,00	0,00	23.500.000,00
12	Dinas Penanaman Modal dan Pelayanan Terpadu Satu Pintu	605.463.000,00	49.395.000,00	0,00	654.858.000,00
13	Dinas Pemadam Kebakaran dan Penyelamatan	98.780.000,00	0,00	0,00	98.780.000,00
14	Badan Perencanaan Pembangunan Daerah, Penelitian Dan Pengembangan	1.445.421.000,00	0,00	0,00	1.445.421.000,00
15	Badan Pengelola Keuangan dan Aset Daerah	257.797.000,00	0,00	0,00	257.797.000,00
16	Badan Pengelola Pajak dan Retribusi Daerah	2.047.479.000,00	0,00	0,00	2.047.479.000,00
17	Badan Kepegawaian dan Pengembangan Sumber Daya Manusia	839.458.900,00	105.093.320,00	0,00	944.552.220,00
18	Kecamatan Pahandut	29.950.000,00	0,00	0,00	29.950.000,00
19	Kecamatan Bukit Batu	15.000.000,00	0,00	0,00	15.000.000,00



PEMERINTAH KOTA PALANGKA RAYA

CATATAN ATAS LAPORAN KEUANGAN (AUDITED) UNTUK TAHUN YANG BERAKHIR PADA TANGGAL 31 DESEMBER 2023

No	SKPD	Saldo per 31 Desember 2022 (Rp)	Mutasi Tambah (Rp)	Mutasi Kurang (Rp)	Saldo per 31 Desember 2023 (Rp)
20	Kecamatan Sabangau	10.000.000,00	0,00	0,00	10.000.000,00
21	RSUD Kelas D (BLUD)	10.000.000,00	1.170.866.400,00	0,00	1.180.866.400,00
	Jumlah	7.927.134.431,00	1.533.338.720,00	0,00	9.460.473.151,00

5.3.1.4.5. Aset Lain-lain

Aset Lain-Lain	Tahun 2023 (Rp)	Tahun 2022 (Rp)
	60.562.445.859,72	66.774.832.589,64

Aset Lain-lain pada Pemerintah Kota Palangka Raya per 31 Desember 2022 Rp66.774.832.589,64 dan per 31 Desember 2023 Rp60.562.445.859,72. Aset Lain-lain berdasarkan hasil inventarisasi adalah Barang Milik Daerah yaitu barang dengan kondisi rusak berat dan lainnya, aset tetap yang tidak diketahui keberadaannya, atau dikuasai pihak lain yang akan dihibahkan dan ekstrakomptabel/Reklasifikasi antar KIB/Mutasi lain-lain.

Tabel 5.143. Rekapitulasi Pencatatan Aset Lain-lain

(dalam Rupiah)		
I	Saldo per 31 Desember 2022	66.774.832.589,64
II	Mutasi Tambah	
	1 BELANJA MODAL TAHUN 2023	-
	2 DILUAR BELANJA MODAL (BELANJA BARANG DAN JASA)	-
	3 HIBAH	-
	4 MUTASI ANTAR SKPD	-
	5 REKLASIFIKASI ANTAR KIB	882.821.167,00
	6 BELANJA BARANG YANG MENJADI UTANG	-
	7 MUTASI DARI PERSEDIAAN TAHUN SEBELUMNYA	-
	8 KAPITALISASI DARI EKSTRAKOMTABEL	-
	9 MUTASI DARI ASET RUSAK BERAT	-
	10 INVENTARISASI BARANG BERLEBIH	-
	11 BEBAN DIBAYAR DIMUKA	-
	12 PENGAKUAN ATAS ASET TERHUTANG	-
	13 MUTASI DARI ASET LAIN-LAIN	-
	JUMLAH MUTASI TAMBAH	882.821.167,00
III	Mutasi Kurang	
	1 PENGHAPUSAN ASET	7.095.207.896,92
	2 HIBAH	-
	3 MUTASI ANTAR SKPD	-
	4 REKLASIFIKASI ANTAR KIB	-
	5 KELEBIHAN PEMBAYARAN BELANJA MODAL	-

A.



PEMERINTAH KOTA PALANGKA RAYA

CATATAN ATAS LAPORAN KEUANGAN (AUDITED) UNTUK TAHUN YANG BERAKHIR PADA TANGGAL 31 DESEMBER 2023

6	KDP YANG SELESAI	-
7	REKLAS KE ASET TIDAK BERWUJUD	-
8	MUTASI KE PERSEDIAAN PAKAI HABIS	
9	MUTASI KE PEMELIHARAAN	-
10	REKLAS KE RUSAK BERAT	-
11	MUTASI KE EKSTRAKOMTABEL	-
12	UTANG PEKERJAAN DI TAHUN SEBELUMNYA	-
13	MUTASI KE JASA PIHAK KETIGA	-
14	KELEBIHAN MEMBAYAR/ PENGEMBALIAN	-
	JUMLAH MUTASI KURANG	7.095.207.896,92
IV	Saldo per 31 Desember 2023 (I+II-III)	60.562.445.859,72

5.3.1.4.6. Akumulasi Amortisasi Aset Tidak Berwujud

Akumulasi Amortisasi Aset Tidak Berwujud	Tahun 2023 (Rp)	Tahun 2022 (Rp)
	-6.325.138.906,00	-5.228.000.431,00

Saldo Akumulasi Amortisasi Aset Tidak Berwujud Pemerintah Kota Palangka Raya per 31 Desember 2023 sejumlah -Rp6.325.138.906,00 dan per 31 Desember 2022 adalah -Rp5.228.000.431,00 yang dapat dirinci sebagai berikut:

Tabel 5.144. Mutasi Akumulasi Amortisasi Aset Tidak Berwujud

No	Satuan Kerja	Saldo Akumulasi Penyusutan Tahun 2022 (Rp)	Mutasi Tambah (Rp)	Mutasi Kurang (Rp)	Saldo Akumulasi Penyusutan Tahun 2023 (Rp)
1	Sekretariat DPRD		0,00	3.843.417,00	3.843.417,00
2	Inspektorat	100.000.000,00	0,00		100.000.000,00
3	Dinas Pendidikan	105.506.110,00	0,00	53.376.093,00	158.882.203,00
4	Dinas Kesehatan	57.708.633,00	0,00	44.894.500,00	102.603.133,00
5	Dinas Tenaga Kerja	9.262.500,00	0,00	6.175.000,00	15.437.500,00
6	Dinas Perhubungan	585.546.105,00	0,00	59.404.946,00	644.951.051,00
7	Dinas Kependudukan dan Pencatatan Sipil	151.574.000,00	0,00	0,00	151.574.000,00
8	Dinas Komunikasi Informatika, Statistik dan Persandian	141.555.550,00	0,00	0,00	141.555.550,00
9	Dinas Perpustakaan dan Kearsipan	249.734.390,00	0,00	82.740.396,00	332.474.786,00
10	Dinas Pariwisata, Kebudayaan, Kepemudaan dan Olahraga	3.333.333,00	0,00	10.000.000,00	13.333.333,00
11	Dinas Penanaman Modal dan Pelayan Terpadu Satu Pintu	207.180.897,00	0,00	156.511.063,00	363.691.960,00
12	Dinas Pemadam Kebakaran dan Penyelamatan	69.969.167,00	0,00	24.695.000,00	94.664.167,00
13	Badan Perencanaan Pembangunan Daerah, Penelitian dan Pengembangan	842.664.916,00	0,00	124.661.000,00	967.325.916,00

**PEMERINTAH KOTA PALANGKA RAYA****CATATAN ATAS LAPORAN KEUANGAN (AUDITED)**
UNTUK TAHUN YANG BERAKHIR PADA TANGGAL 31 DESEMBER 2023

No	Satuan Kerja	Saldo Akumulasi Penyusutan Tahun 2022 (Rp)	Mutasi Tambah (Rp)	Mutasi Kurang (Rp)	Saldo Akumulasi Penyusutan Tahun 2023 (Rp)
14	Badan Pengelola Keuangan dan Aset Daerah	240.793.979,00	0,00	17.003.021,00	257.797.000,00
15	Badan Pengelola Pajak dan Retribusi Daerah	1.821.147.582,00	0,00	130.141.001,00	1.951.288.583,00
16	Badan Kepegawaian dan Pengembangan Sumber Daya Manusia	590.501.394,00	0,00	106.278.863,00	696.780.257,00
17	Kecamatan Pahandut	24.334.375,00	0,00	5.615.625,00	29.950.000,00
18	Kecamatan Bukit Batu	7.187.500,00	0,00	3.750.000,00	10.937.500,00
19	Kecamatan Sabangau	10.000.000,00	0,00		10.000.000,00
20	RSUD Kelas D (BLUD)	10.000.000,00	0,00	268.048.550,00	278.048.550,00
	Jumlah	5.228.000.431,00	0,00	1.097.138.475,00	6.325.138.906,00

5.3.1.4.7. Akumulasi Penyusutan Aset Lainnya

Akumulasi Amortisasi Aset Tidak Berwujud	Tahun 2023 (Rp)	Tahun 2022 (Rp)
	-501.722.001,00	0,00

Saldo Akumulasi Penyusutan Aset Lainnya Pemerintah Kota Palangka Raya per 31 Desember 2023 sejumlah -Rp501.722.001,00 dan per 31 Desember 2022 Rp0,00. Nilai tersebut merupakan reklasifikasi dari Akumulasi Penyusutan Aset Tetap ke Akumulasi Penyusutan Aset Lain-lain-Aset Rusak Berat/Usang yang dapat dirinci sebagai berikut:

Tabel 5.145. Mutasi Akumulasi Penyusutan Aset Lain-lain

No	Satuan Kerja	Saldo Akumulasi Penyusutan Tahun 2022 (Rp)	Mutasi Tambah (Rp)	Mutasi Kurang (Rp)	Saldo Akumulasi Penyusutan Tahun 2023 (Rp)
1	Dinas Perpustakaan dan Kearsipan	0,00	0,00	350.112.334,00	350.112.334,00
2	Kecamatan Sabangau	0,00	0,00	151.609.667,00	151.609.667,00
	Jumlah	0,00	0,00	501.722.001,00	501.722.001,00

5.3.1.4.8. Dana Transfer *Treasury Deposit Facility* (TDF)

Dana Transfer <i>Treasury Deposit Facility</i> (TDF)	Tahun 2023 (Rp)	Tahun 2022 (Rp)
	180.978.402.000,00	9.199.179.686,00

Dana *Treasury Deposit Facility* merupakan Dana Bagi Hasil *Treasury Deposit Facility* Transfer ke Daerah (TDF-TKD), yang disalurkan melalui fasilitas penyimpanan uang di Bank Indonesia dalam bentuk *overnight* pada Rekening Lain BI TDF-TKD Pemerintah Daerah, yang disediakan oleh Bendahara Umum Negara (BUN) bagi Pemerintah Daerah.

Berdasarkan surat dari Direktur Jenderal Perimbangan Keuangan Nomor S-54/PK/PK.2/2024 tanggal 26 Maret 2024 Hal Penyaluran *Dana Treasury Deposit Facility* ke RKUD dalam rangka Mendukung Kebutuhan Belanja Daerah TA 2024



PEMERINTAH KOTA PALANGKA RAYA

CATATAN ATAS LAPORAN KEUANGAN (AUDITED) UNTUK TAHUN YANG BERAKHIR PADA TANGGAL 31 DESEMBER 2023

dan surat dari Kepala Kantor Pelayanan Perbendaharaan Negara Tipe A1 Palangka Raya Nomor S-20/KPN.1801/2024 tanggal 5 Januari 2024 Hal Informasi Penyaluran Dana Bagi Hasil (DBH) Akhir tahun 2023 Kota Palangka Raya Pada tahun anggaran 2023, diketahui saldo Dana Transfer *Treasury Deposit Facility* (TDF) Pemerintah Kota Palangka Raya per 31 Desember 2023 senilai Rp180.978.402.000,00. Saldo tersebut terinci pada Peraturan Menteri Keuangan Nomor 159 Tahun 2023 tentang Perubahan Rincian Dana Bagi Hasil Tahun Anggaran 2023 dan Keputusan Menteri Keuangan Nomor 38/KM.7/2023 tentang Penyaluran Kurang Bayar Dana Bagi Hasil dan Penyelesaian Lebih Bayar Dana Bagi Hasil pada Tahun 2023. Adapun saldo TDF per 31 Desember 2023 dapat dirinci sebagai berikut:

1. DBH PBB senilai Rp1.056.232.000,00;
2. DBH PPh Pasal 21 senilai Rp7.122.295.000,00;
3. DBH PPh Pasal 25 dan Pasal 29/WPOPDN senilai Rp249.134.000,00;
4. DBH SDA Mineral dan Batubara-Landrent senilai Rp238.616.000,00; dan
5. DBH SDA Mineral dan Batubara-Royalty senilai Rp172.312.125.000,00.

5.3.2. Kewajiban

Kewajiban	Tahun 2023 (Rp)	Tahun 2022 (Rp)
	62.816.461.165,93	120.587.692.594,05

Kewajiban adalah kewajiban kepada pihak ketiga sebagai akibat transaksi keuangan masa lalu. Kewajiban dikelompokkan menjadi Kewajiban Jangka Pendek (Kewajiban Lancar) dan Kewajiban Jangka Panjang. Kewajiban Pemerintah Kota Palangka Raya yang disebabkan oleh:

- a. Hutang belanja diantaranya pembayaran listrik, air, telepon bulan Desember 2023; dan
- b. Pinjaman IBRD tahun 2009 yang dipergunakan untuk pembangunan Pasar Kahayan dengan surat perjanjian nomor SLA-1223/DSMI/2009 tanggal 24 Maret 2009.

Kewajiban Pemerintah Kota Palangka Raya diklasifikasikan menjadi dua macam berdasarkan tempo pembayarannya, yaitu kewajiban jangka pendek senilai Rp2.588.953.515,19 dan kewajiban jangka panjang senilai Rp60.227.507.650,74.

5.3.2.1. Kewajiban Jangka Pendek

Kewajiban Jangka Pendek	Tahun 2023 (Rp)	Tahun 2022 (Rp)
	2.588.953.515,19	4.282.931.164,99

Kewajiban jangka pendek merupakan kewajiban yang jatuh temponya kurang dari satu tahun anggaran. Kewajiban jangka pendek Pemerintah Kota Palangka Raya terdiri atas:

- a. Utang bunga senilai Rp460.562.674,53;
- b. Bagian Lancar Utang Jangka Panjang Rp1.383.423.066,66; dan
- c. Utang belanja senilai Rp744.967.774,00.

Berikut ini adalah penjelasan dari masing-masing kewajiban jangka pendek:

5.3.2.1.1. Utang Perhitungan Pihak Ketiga (PFK)

Utang Perhitungan Pihak Ketiga (PFK)	Tahun 2023 (Rp)	Tahun 2022 (Rp)
	0,00	23.230.304,00

A.



PEMERINTAH KOTA PALANGKA RAYA

CATATAN ATAS LAPORAN KEUANGAN (AUDITED) UNTUK TAHUN YANG BERAKHIR PADA TANGGAL 31 DESEMBER 2023

Saldo utang perhitungan pihak ketiga tahun 2023 senilai Rp0,00 karena seluruh Utang PFK berupa Pajak Pusat dan Pajak Daerah tahun 2022 yang belum disetorkan sampai dengan 31 Desember 2022 seluruhnya telah disetorkan pada tahun 2023.

5.3.2.1.2. Utang Bunga

Utang Bunga	Tahun 2023 (Rp)	Tahun 2022 (Rp)
	460.562.674,53	845.733.403,33

Utang bunga per 31 Desember 2023 adalah senilai Rp460.562.674,53 yaitu utang bunga jatuh tempo atas Pinjaman berdasarkan Tagihan Perjanjian Pinjaman Nomor: SLA-1223/DSMI/2009 tanggal 24 Maret 2009 tentang Perjanjian Penerusan Pinjaman antara Pemerintah Republik Indonesia dan Pemerintah Kota Palangka Raya Provinsi Kalimantan Tengah Atas Dana Pinjaman dari *The International Bank For Reconstruction and Development (Loan Agreement* Nomor 4786-IND Tanggal 20 Oktober 2005) Dalam Rangka Pembiayaan *Urban Sector Development Reform Project (USDRP)*.

5.3.2.1.3. Bagian Lancar Utang Jangka Panjang

Bagian Lancar Utang Jangka Panjang	Tahun 2023 (Rp)	Tahun 2022 (Rp)
	1.383.423.066,66	1.383.423.066,66

Bagian lancar utang jangka panjang per 31 Desember 2023 senilai Rp1.383.423.066,66 merupakan rencana pembayaran tagihan pokok pinjaman pada tahun anggaran 2024 berdasarkan perjanjian nomor SLA-1223/DSMI/2009.

5.3.2.1.4. Pendapatan Diterima di Muka

Pendapatan Diterima Di Muka	Tahun 2023 (Rp)	Tahun 2022 (Rp)
	0,00	2.500.000,00

Pendapatan diterima di muka per 31 Desember 2023 senilai Rp0,00 karena sewa tanah dan bangunan An. Hery Susianto periode 1 Juli 2022 s.d 30 Juni 2023 senilai Rp2.500.000,00 (Dinas Tenaga Kerja) telah diakui sebagai pendapatan-LO pada tahun 2023.

5.3.2.1.5. Utang Belanja

Utang Belanja	Tahun 2023 (Rp)	Tahun 2022 (Rp)
	744.967.774,00	2.028.044.391,00

Utang belanja merupakan kewajiban yang harus dibayar Pemerintah Kota Palangka Raya pada tahun anggaran 2023. Penyajian saldo Utang Belanja tahun 2022 senilai Rp2.028.044.391,00 berbeda dengan saldo Utang Belanja tahun 2022 senilai Rp609.284.391,00 karena penyajian Utang Belanja tahun 2022 dan Utang Pengadaan Aset Tetap tahun 2022 digabung menjadi satu akun yaitu Utang Belanja pada penyajian tahun 2023. Saldo Utang Belanja per 31 Desember 2023 dapat dirinci sebagai berikut:

Tabel 5.146. Utang Belanja pada Tahun 2023

Uraian	Nilai (Rp)
Utang Belanja Pegawai	74.207.602,00



PEMERINTAH KOTA PALANGKA RAYA

CATATAN ATAS LAPORAN KEUANGAN (AUDITED)
UNTUK TAHUN YANG BERAKHIR PADA TANGGAL 31 DESEMBER 2023

Uraian	Nilai (Rp)
Utang Belanja Barang dan Jasa	670.760.172,00
Jumlah	744.967.774,00

Utang Belanja per jenis per SKPD per 31 Desember 2023 sebagai berikut:

Tabel 5.147. Utang Belanja per jenis per SKPD per 31 Desember 2023

Utang Belanja	Saldo Akhir (Rp)
Utang Belanja Gaji Pokok ASN-Gaji Pokok PNS	26.258,00
Dinas Pendidikan	26.258,00
Utang Belanja Gaji Pokok ASN-Gaji Pokok PPPK	6.000.000
Dinas Pemadam Kebakaran dan Penyelamatan	6.000.000
Utang Belanja Tunjangan Fungsional ASN- Tunjangan Fungsional PNS	2.900.000,00
Inspektorat	2.900.000,00
Utang Belanja Iuran Jaminan Kesehatan ASN- Iuran Jaminan Kesehatan PNS	8.451.344,00
Dinas Tenaga Kerja	1.951.344,00
Dinas Pemadam Kebakaran dan Penyelamatan	6.500.000,00
Utang Belanja Iuran Jaminan Kesehatan ASN-Iuran Jaminan Kesehatan PPPK	150.000,00
Dinas Pemadam Kebakaran dan Penyelamatan	150.000,00
Utang Belanja Iuran Jaminan Kematian ASN-Iuran Jaminan Kematian PPPK	350.000,00
Dinas Pemadam Kebakaran dan Penyelamatan	350.000,00
Utang Belanja Tambahan Penghasilan berdasarkan Beban Kerja ASN-Tambahan Penghasilan berdasarkan Beban Kerja PNS	56.330.000,00
Kecamatan Sabangau	56.330.000,00
Utang Belanja Jasa Kantor-Honorarium Tim Pelaksana Kegiatan dan Sekretariat Tim Pelaksana Kegiatan	21.600.000,00
Kecamatan Rakumpit	21.600.000,00
Utang Belanja Jasa Kantor-Jasa Tenaga Kesehatan	83.095.569,00
Dinas Kesehatan	83.095.569,00
Utang Belanja Jasa Kantor-Tagihan Telepon	13.710.877,00
Badan Kepegawaian dan Pengembangan Sumber Daya Manusia	160.757,00
Badan Pengelola Pajak dan Retribusi Daerah	40.350,00
Dinas Pemadam Kebakaran	34.857,00
Dinas Penanaman Modal, Perizinan Terpadu Satu Pintu	806.320,00
Dinas Pengendalian Penduduk Keluarga Berencana Pemberdayaan Perempuan Perlindungan Anak dan Pemberdayaan Masyarakat	243.370,00
Dinas Perikanan	34.857,00
Dinas Pertanian dan Ketahanan Pangan	36.857,00
Dinas Sosial	113.500,00
Dinas Tenaga Kerja	531.449,00
Kecamatan Bukit Batu	307.051,00
Kecamatan Pahandut	1.223.944,00
Dinas Pariwisata Kebudayaan, Pemuda dan Olahraga	613.000,00
Dinas Komunikasi, Informatika dan Persandian	471.700,00
Sekretariat DPRD	9.058.008,00
Inspektorat	34.857,00
Utang Belanja Jasa Kantor-Tagihan Air	9.037.170,00
Badan Pengendalian Bencana Daerah	133.800,00
Badan Pengelola Pajak dan Retribusi Daerah	1.199.300,00
Dinas Pemadam Kebakaran	405.020,00
Dinas Penanaman Modal, Perizinan Terpadu Satu Pintu	257.900,00
Dinas Pendidikan	334.800,00
Dinas Perikanan	185.560,00

A.



PEMERINTAH KOTA PALANGKA RAYA

CATATAN ATAS LAPORAN KEUANGAN (AUDITED) UNTUK TAHUN YANG BERAKHIR PADA TANGGAL 31 DESEMBER 2023

Utang Belanja	Saldo Akhir (Rp)
Kecamatan Bukit Batu	475.780,00
Kecamatan Pahandut	152.810,00
Dinas Kesehatan	764.100,00
Sekretariat Daerah	3.940.900,00
Sekretariat DPRD	1.187.200,00
Utang Belanja Jasa Kantor-Tagihan Listrik	313.596.748,00
Badan Kepegawaian dan Pengembangan Sumber Daya Manusia	5.974.451,00
Badan Pengendalian Bencana Daerah	3.319.283,00
Badan Pengelola Keuangan dan Aset Daerah	17.918.554,00
Badan Pengelola Pajak dan Retribusi Daerah	16.229.014,00
Badan Perencanaan Pembangunan Daerah, Penelitian dan Pengembangan	12.001.085,00
Dinas Kependudukan dan Catatan Sipil	12.105.156,00
Dinas Pemadam Kebakaran	8.715.572,00
Dinas Penanaman Modal, Perizinan Terpadu Satu Pintu	11.906.811,00
Dinas Pendidikan	19.902.883,00
Dinas Pengendalian Penduduk Keluarga Berencana Pemberdayaan Perempuan Perlindungan Anak dan Pemberdayaan Masyarakat	4.715.797,00
Dinas Perdagangan, Koperasi, UKM dan Perindustrian	10.458.271,00
Dinas Perhubungan	6.387.786,00
Dinas Perikanan	7.750.523,00
Dinas Pertanian dan Ketahanan Pangan	9.320.048,00
Dinas Sosial	6.546.000,00
Dinas Tenaga Kerja	7.413.068,00
Kecamatan Bukit Batu	2.464.258,00
Kecamatan Pahandut	2.386.369,00
Dinas Kesehatan	35.447.236,00
Satuan Polisi Pamong Praja	7.691.477,00
Sekretariat Daerah	9.934.519,00
Dinas Pariwisata Kebudayaan, Pemuda dan Olahraga	11.081.241,00
Kecamatan Sabangau	2.692.607,00
Dinas Komunikasi, Informatika dan Persandian	11.948.400,00
Dinas Perumahan Rakyat, Kawasan Permukiman Dan Pertanahan	11.096.435,00
Badan Kesatuan Bangsa dan Politik	2.477.915,00
Sekretariat DPRD	29.711.469,00
Dinas Lingkungan Hidup	15.647.134,00
Kecamatan Jekan Raya	2.961.382,00
Inspektorat	7.392.004,00
Utang Belanja Jasa Kantor- Kawat/Faksimili/Internet/TV Berlangganan	63.937.558,00
Badan Pengendalian Bencana Daerah	391.500,00
Badan Pengelola Keuangan dan Aset Daerah	970.251,00
Badan Pengelola Pajak dan Retribusi Daerah	17.205.000,00
Dinas Kependudukan dan Catatan Sipil	2.497.395,00
Dinas Pemadam Kebakaran	3.421.257,00
Dinas Penanaman Modal, Perizinan Terpadu Satu Pintu	1.756.914,00
Dinas Pendidikan	5.747.214,00
Dinas Pengendalian Penduduk Keluarga Berencana Pemberdayaan Perempuan Perlindungan Anak dan Pemberdayaan Masyarakat	569.100,00
Dinas Perdagangan, Koperasi, UKM dan Perindustrian	1.548.900,00
Dinas Perhubungan	463.150,00
Dinas Perikanan	1.680.657,00
Dinas Pertanian dan Ketahanan Pangan	775.900,00
Dinas Tenaga Kerja	1.647.357,00
Kecamatan Bukit Batu	1.352.541,00

A.



PEMERINTAH KOTA PALANGKA RAYA

CATATAN ATAS LAPORAN KEUANGAN (AUDITED) UNTUK TAHUN YANG BERAKHIR PADA TANGGAL 31 DESEMBER 2023

Utang Belanja	Saldo Akhir (Rp)
Dinas Kesehatan	6.549.101,00
Sekretariat Daerah	8.394.264,00
Kecamatan Sabangau	1.544.907,00
Dinas Perumahan Rakyat, Kawasan Permukiman Dan Pertanahan	3.657.450,00
Badan Kesatuan Bangsa dan Politik	2.736.150,00
Kecamatan Jekan Raya	746.200,00
Inspektorat	282.350,00
Utang Belanja Iuran Jaminan/Asuransi-Iuran Jaminan Kesehatan bagi Non ASN	1.936.050,00
Dinas Tenaga Kerja	1.936.050,00
Utang Belanja Barang dan Jasa BLUD	163.846.200,00
RSUD Kota Palangka Raya	163.846.200,00
Jumlah	744.967.774,00

5.3.2.1.5.1. Utang Belanja Pegawai

Utang Belanja Pegawai	Tahun 2023 (Rp)	Tahun 2022 (Rp)
	74.207.602,00	56.867.302,00

Per 31 Desember 2023 terdapat utang belanja pegawai senilai Rp74.207.602,00 karena pagu dana Belanja Pegawai yang tidak mencukupi.

5.3.2.1.5.2. Utang Belanja Barang dan Jasa

Utang Belanja Barang dan Jasa	Tahun 2023 (Rp)	Tahun 2022 (Rp)
	670.760.172,00	517.967.089,00

Utang belanja barang dan jasa senilai per 31 Desember 2023 sebesar Rp670.760.172,00 diantaranya adalah utang atas pembayaran listrik, air, telepon dan internet SKPD periode Desember 2023 yang akan dibayarkan pada tahun anggaran 2024 serta utang belanja jasa kantor berupa honorarium, jasa tenaga kesehatan dan iuran jaminan kesehatan yang belum dapat dibayarkan pada tahun anggaran 2023 karena pagu dana tidak mencukupi. Utang belanja barang dan jasa dapat dirincikan sebagai berikut:

Tabel 5.148. Utang Belanja Barang dan Jasa per 31 Desember 2023

Uraian	Nilai (Rp)
Utang Belanja Jasa Kantor-Honorarium Tim Pelaksana Kegiatan dan Sekretariat Tim Pelaksana Kegiatan	21.600.000,00
Utang Belanja Jasa Kantor-Jasa Tenaga Kesehatan	83.095.569,00
Utang Belanja Jasa Kantor-Tagihan Telepon	13.710.877,00
Utang Belanja Jasa Kantor-Tagihan Air	9.037.170,00
Utang Belanja Jasa Kantor-Tagihan Listrik	313.596.748,00
Utang Belanja Jasa Kantor- Kawat/Faksimili/Internet/TV Berlangganan	63.937.558,00
Utang Belanja Iuran Jaminan/Asuransi-Iuran Jaminan Kesehatan bagi Non ASN	1.936.050,00
Utang Belanja Barang dan Jasa BLUD	163.846.200,00
Jumlah	670.760.172,00

A.



PEMERINTAH KOTA PALANGKA RAYA

CATATAN ATAS LAPORAN KEUANGAN (AUDITED) UNTUK TAHUN YANG BERAKHIR PADA TANGGAL 31 DESEMBER 2023

5.3.2.1.5.3. Utang Belanja Bunga

Utang Beban Bunga	Tahun 2023 (Rp)	Tahun 2022 (Rp)
	0,00	34.450.000,00

Utang Belanja Bunga Tahun 2023 senilai Rp0,00 karena terdapat mutasi pembayaran utang belanja bunga atas Pinjaman Kepada Lembaga Keuangan Bank pada tahun 2023.

5.3.2.1.5.4. Utang Belanja Modal

Utang Belanja Modal	Tahun 2023 (Rp)	Tahun 2022 (Rp)
	0,00	1.418.760.000,00

Utang Belanja Modal merupakan Utang Belanja Modal Jalan, Jaringan, dan Irigasi per 31 Desember 2023 senilai Rp0,00 karena terdapat pembayaran pada tahun anggaran 2023 pada Dinas Pekerjaan Umum dan Penataan Ruang senilai Rp1.418.760.000,00.

Terdapat paket pekerjaan yang belum selesai sampai dengan 31 Desember 2023 dan diselesaikan setelah tahun anggaran berakhir karena terdapat addendum kontrak dengan rincian sebagai berikut:

Tabel 5.149. Paket Pekerjaan Belum Selesai per 31 Desember 2023

Pekerjaan	Nilai Kontrak (Rp)	Realisasi Fisik	Realisasi Keuangan	Sisa Nilai Kontrak yang belum dibayarkan (Rp)
Paket Pekerjaan Belanja Modal Jalan, Jaringan, dan Irigasi pada Dinas Pekerjaan Umum dan Penataan Ruang				
Pembangunan SPAM di Kelurahan Panjehang	592.500.000,00	61,35%	60,00%	237.000.000,00
Rehabilitasi/ Pemeliharaan Drainase di Kecamatan Jekan Raya	1.550.000.000,00	80,77%	75,00%	387.500.000,00
Pembangunan Drainase Jalan Piranha X - Jalan Bapuyu	460.430.000,00	82,54%	80,00%	92.086.000,00
Pembangunan Drainase Jalan Bukit Raya XII	409.000.000,00		80,00%	81.800.000,00
Pembangunan SPALD-S Individual	1.618.000.000,00	80,48%	80,00%	323.600.000,00
Paket Pekerjaan Belanja Modal Gedung dan Bangunan pada Dinas Pendidikan				
Pembangunan SD di Kelurahan Panarung (Kecipir)	12.666.000.000,00	91,00%	91,00%	1.139.940.000,00

5.3.2.2. Kewajiban Jangka Panjang

Kewajiban Jangka Panjang	Tahun 2023 (Rp)	Tahun 2022 (Rp)
	60.227.507.650,74	116.304.761.429,06

Kewajiban Jangka Panjang per 31 Desember 2023 senilai Rp60.227.507.650,74 yang terdiri dari:

- Utang kepada PT Sarana Multi Infrastruktur (Persero) berdasarkan Perjanjian Pinjaman Nomor 80 tanggal 20 September 2021 antara Pemerintah Kota Palangka Raya dengan PT Sarana Multi Infrastruktur (Persero) tentang Pinjaman Dalam Rangka Mendukung Program Pemulihan Ekonomi Nasional (PEN) Pemerintah Kota Palangka Raya senilai Rp54.693.815.384,00; dan



PEMERINTAH KOTA PALANGKA RAYA

CATATAN ATAS LAPORAN KEUANGAN (AUDITED)

UNTUK TAHUN YANG BERAKHIR PADA TANGGAL 31 DESEMBER 2023

- Utang kepada *The International Bank For Reconstruction and Development* berdasarkan Perjanjian Pinjaman Nomor: SLA-1223/DSMI/2009 Tanggal 24 Maret 2009 Tentang Perjanjian Penerusan Pinjaman antara Pemerintah Republik Indonesia dan Pemerintah Kota Palangka Raya Provinsi Kalimantan Tengah Atas Dana Pinjaman dari *The International Bank For Reconstruction and Development (Loan Agreement* Nomor 4786-IND Tanggal 20 Oktober 2005) Dalam Rangka Pembiayaan *Urban Sector Development Reform Project* (USDRP) senilai Rp5.533.692.266,74.

5.3.3. Ekuitas

Ekuitas	Tahun 2023 (Rp)	Tahun 2022 (Rp)
	4.307.274.182.009,96	4.067.612.145.272,43

Saldo ekuitas tahun 2023 Rp4.307.274.182.009,96 meningkat senilai Rp239.662.036.737,53 dengan persentase kenaikan 5,89% dari realisasi tahun 2022 senilai Rp4.067.612.145.272,43. Rincian mutasi Ekuitas dapat disajikan sebagai berikut:

Tabel 5.150. Mutasi Ekuitas per 31 Desember 2023

Uraian	Surplus/(Defisit)- LO	Koreksi Ekuitas	RK/SKPD	RK/PPKD	Ekuitas
Saldo Awal Per 31 Desember 2022					4.067.612.145.272,43
Surplus/(Defisit) LO per 31 Desember 2023	237.801.828.936,93				
Koreksi SiLPA TA 2022		-10.750.000,00			
Koreksi Penyisihan Piutang Pajak Hotel-Hotel atas pelunasan piutang		9.264.388,00			
Koreksi Penyisihan Piutang Pajak Restoran-Restoran dan Sejenisnya atas pelunasan piutang		21.372.818,50			
Koreksi Penyisihan Piutang Pajak Air Tanah atas pelunasan piutang		1.482.206,02			
Koreksi Penyisihan Piutang Retribusi Jasa Umum-Pelayanan Persampahan/Kebersihan atas pelunasan piutang		10.051.680,00			
Koreksi Penyisihan Piutang Retribusi Jasa Usaha-Pasar Grosir dan/atau Pertokoan-Penyediaan Fasilitas Pasar/Pertokoan yang Dikontrakkan atas pelunasan piutang		171.775.968,25			

**PEMERINTAH KOTA PALANGKA RAYA****CATATAN ATAS LAPORAN KEUANGAN (AUDITED)**
UNTUK TAHUN YANG BERAKHIR PADA TANGGAL 31 DESEMBER 2023

Uraian	Surplus/(Defisit)- LO	Koreksi Ekuitas	RK/SKPD	RK/PPKD	Ekuitas
Koreksi Penyisihan Piutang Pendapatan dari Pengembalian Kelebihan Pembayaran Belanja Modal Gedung dan Bangunan- Tugu Titik Kontrol/Pasti- Tugu/Tanda Batas- Tugu/Tanda Batas Administrasi atas pelunasan piutang		895,25			
Koreksi Penyisihan Piutang Bagi Hasil-Bagi Hasil Pajak-Pajak Kendaraan Bermotor atas pelunasan piutang		38.346.623,52			
Koreksi Penyisihan Piutang Bagi Hasil-Bagi Hasil Pajak-Bea Balik Nama Kendaraan Bermotor atas pelunasan piutang		37.480.016,42			
Koreksi Penyisihan Piutang Bagi Hasil-Bagi Hasil Pajak-Pajak Bahan Bakar Kendaraan Bermotor atas pelunasan piutang		71.078.364,86			
Koreksi Penyisihan Piutang Bagi Hasil-Bagi Hasil Pajak-Pajak Air Permukaan atas pelunasan piutang		111.270,95			
Koreksi Penyisihan Bagian Lancar Tuntutan Ganti Kerugian Daerah Terhadap Bendahara atas pelunasan piutang		15.361.745,50			
Koreksi Beban Dibayar Dimuka yang seharusnya dibebankan pada TA 2022		-3.533.950,00			
Koreksi saldo Akumulasi Penyusutan Alat Kedokteran TA 2022		0,01			
Koreksi Utang Belanja Gaji Pokok ASN-Gaji Pokok PNS yang telah dilunasi pada TA sebelumnya		7.611.200,00			
Koreksi Utang Belanja Tunjangan Keluarga ASN- Tunjangan Keluarga PNS yang telah dilunasi pada TA sebelumnya		392.664,00			
Koreksi Utang Belanja Tunjangan Beras ASN- Tunjangan Beras PNS yang		217.260,00			

**PEMERINTAH KOTA PALANGKA RAYA****CATATAN ATAS LAPORAN KEUANGAN (AUDITED)**
UNTUK TAHUN YANG BERAKHIR PADA TANGGAL 31 DESEMBER 2023

Uraian	Surplus/(Defisit)- LO	Koreksi Ekuitas	RK/SKPD	RK/PPKD	Ekuitas
telah dilunasi pada TA sebelumnya					
Koreksi Utang Belanja Pembulatan Gaji ASN- Pembulatan Gaji PNS yang telah dilunasi pada TA sebelumnya		64,00			
Koreksi Utang Belanja Iuran Jaminan Kesehatan ASN-Iuran Jaminan Kesehatan PNS yang telah dilunasi pada TA sebelumnya		292.314,00			
Koreksi Utang Belanja Iuran Jaminan Kecelakaan Kerja ASN-Iuran Jaminan Kecelakaan Kerja PNS yang telah dilunasi pada TA sebelumnya		7.853,00			
Koreksi Utang Belanja Iuran Jaminan Kematian ASN-Iuran Jaminan Kematian PNS yang telah dilunasi pada TA sebelumnya		23.560,00			
Koreksi Utang Belanja Jasa Kantor-Tagihan Telepon yang telah dilunasi pada TA sebelumnya		8.236.580,00			
Koreksi Utang Belanja Jasa Kantor-Tagihan Air yang telah dilunasi pada TA sebelumnya		185.290,00			
Koreksi Utang Belanja Jasa Kantor-Tagihan Listrik yang telah dilunasi pada TA sebelumnya		25.459.462,00			
Koreksi Utang Belanja Jasa Kantor-Kawat/Faksimili/Internet/TV Berlangganan yang telah dilunasi pada TA sebelumnya		2.529.527,00			
Koreksi Utang Belanja Bunga atas Pinjaman kepada BUMN-Jangka Menengah atas kesalahan pencatatan pada TA 2022		34.450.000,00			
Koreksi Utang Belanja Modal Jalan-Jalan Kota yang telah dilunasi		1.418.760.000,00			



PEMERINTAH KOTA PALANGKA RAYA

CATATAN ATAS LAPORAN KEUANGAN (AUDITED) UNTUK TAHUN YANG BERAKHIR PADA TANGGAL 31 DESEMBER 2023

Uraian	Surplus/(Defisit)- LO	Koreksi Ekuitas	RK/SKPD	RK/PPKD	Ekuitas
Koreksi Utang atas Penerusan Pinjaman Luar Negeri-Jangka Panjang berdasarkan Hasil Rekonsiliasi		-0,68			
Mutasi Persediaan dari Dinas Kesehatan				1.231.127.918,25	
Mutasi Persediaan ke Puskemas Pahandut				-885.247.042,25	
Mutasi Persediaan ke Rumah Sakit Tipe D Kota Palangka Raya				-345.880.876,00	
Mutasi Aset Tetap dari Dinas Pemadam Kebakaran dan Penyelamatan				945.139.804,00	
Mutasi Aset Tetap ke Badan Penanggulangan Bencana Daerah				-945.139.804,00	
Mutasi Aset Tetap dari Dinas Perumahan Rakyat, Kawasan Permukiman dan Pertanahan				1.289.192.520,00	
Mutasi Aset Tetap ke Dinas Komunikasi Informatika, Statistik dan Persandian				-1.289.192.520,00	
Mutasi Kas Daerah dari SKPD			180.611.553.365,85	-180.611.553.365,85	
Mutasi Kas Daerah ke SKPD			-1.218.509.522.068,00	1.218.509.522.068,00	
Mutasi Aset yang dijual/lelang			12.472.955.404,92	-12.472.955.404,92	
Saldo Akhir Per 31 Desember 2023	237.801.828.936,93	1.860.207.800,60	-1.025.425.013.297,23	1.025.425.013.297,23	4.307.274.182.009,96

5.4. LAPORAN OPERASIONAL

Laporan operasional menyediakan informasi mengenai seluruh kegiatan operasional keuangan entitas pelaporan yang tercerminkan dalam pendapatan-LO, beban dan surplus/defisit operasional dari suatu entitas pelaporan yang penyajiannya disandingkan dengan periode sebelumnya.

5.4.1. PENJELASAN POS-POS PENDAPATAN LO

Pendapatan-LO merupakan pendapatan yang menjadi hak pemerintah dan telah diklasifikasikan menurut jenis pendapatan yaitu Pendapatan Asli Daerah (PAD), Pendapatan Transfer, dan Lain-lain Pendapatan yang Sah, dengan realisasi tahun 2022 sebagai berikut:

5.4.1.1. Pendapatan Asli Daerah (PAD) - LO

Pendapatan tersebut merupakan Pendapatan Asli Daerah periode 1 Januari 2023 sampai dengan 31 Desember 2023 yang direalisasikan senilai Rp205.669.700.391,59 dengan rincian sebagai berikut:

**PEMERINTAH KOTA PALANGKA RAYA****CATATAN ATAS LAPORAN KEUANGAN (AUDITED)**
UNTUK TAHUN YANG BERAKHIR PADA TANGGAL 31 DESEMBER 2023**Tabel 5.151. Pendapatan Asli Daerah (PAD) - LO**

Uraian	Saldo Tahun 2023 (Rp)	Saldo Tahun 2022 (Rp)
Pajak Daerah – LO	165.400.226.024,10	142.124.672.445,22
Retribusi Daerah – LO	13.821.534.233,02	12.481.944.869,98
Hasil Pengelolaan Kekayaan Daerah yang Dipisahkan – LO	81.147.428,96	7.995.266.580,00
Lain-lain PAD yang Sah – LO	26.366.792.705,51	122.927.323.532,38
Jumlah	205.669.700.391,59	285.529.207.427,58

5.4.1.1.1. Pendapatan Pajak Daerah - LO

Realisasi Pendapatan Pajak Daerah–LO tahun 2023 senilai Rp165.400.266.024,10 dengan rincian sebagai berikut:

Tabel 5.152. Pendapatan Pajak Daerah – LO

Akun	Saldo Tahun 2023 (Rp)			Keterangan	
	LO	LRA	Perbedaan	Uraian	Nilai (Rp)
Pajak Hotel - LO	12.809.652.798,00	12.828.181.574,00	-18.528.776,00	Total Perbedaan	-18.528.776,00
				Mutasi Kurang Piutang Pajak dan Retribusi periode Januari- Juni 2023 BPPRD <i>self assesment</i>	18.528.776,00
Pajak Losmen - LO	439.276.791,00	439.276.791,00	0,00		
Pajak Rumah Kos dengan Jumlah Kamar Lebih dari 10 (Sepuluh) - LO	285.688.000,00	285.688.000,00	0,00		
Pajak Restoran dan Sejenisnya - LO	18.709.135.066,00	18.751.880.703,00	-42.745.637,00	Total Perbedaan	-42.745.637,00
				Pembayaran piutang Pajak Restoran dan Sejenisnya BPPRD <i>self assesment</i>	-259.825.035,00
				Mutasi Tambah piutang Pajak Restoran dan Sejenisnya BPPRD	217.079.398,00
Pajak Rumah Makan dan Sejenisnya - LO	2.656.527.761,00	2.656.527.761,00	0,00		
Pajak Kafetaria dan Sejenisnya - LO	4.464.224.080,00	4.464.224.080,00	0,00		
Pajak Kantin dan Sejenisnya - LO	2.689.500,00	2.689.500,00	0,00		
Pajak Warung dan Sejenisnya - LO	268.895.588,00	268.895.588,00	0,00		



PEMERINTAH KOTA PALANGKA RAYA

CATATAN ATAS LAPORAN KEUANGAN (AUDITED)
UNTUK TAHUN YANG BERAKHIR PADA TANGGAL 31 DESEMBER 2023

Akun	Saldo Tahun 2023 (Rp)			Keterangan	
	LO	LRA	Perbedaan	Uraian	Nilai (Rp)
Pajak Bar dan Sejenisnya - LO	151.115.032,00	151.115.032,00	0,00		
Pajak Jasa Boga/Katering dan Sejenisnya - LO	1.679.201.151,00	1.679.201.151,00	0,00		
Pajak Tontonan Film - LO	1.722.271.937,00	1.722.271.937,00	0,00		
Pajak Pagelaran Kesenian/Musik/Tari/Busana - LO	72.000.000,00	72.000.000,00	0,00		
Pajak Diskotik, Karaoke, Klub Malam, dan Sejenisnya - LO	726.810.812,00	656.145.939,00	70.664.873,00	Total Perbedaan	70.664.873,00
				Mutasi Tambah Piutang Pajak dan Retribusi periode Jan - Des 2023 BPPRD <i>self assesment</i>	2.335.574.826,00
				Mutasi Kurang Piutang Pajak dan Retribusi periode Januari - Desember 2023 BPPRD	2.406.239.699,00
Pajak Pacuan Kuda, Kendaraan Bermotor, dan Permainan Ketangkasan - LO	682.264.099,00	682.264.099,00	0,00		
Pajak Panti Pijat, Refleksi, Mandi Uap/Spa, dan Pusat Kebugaran (Fitness Center) - LO	243.876.096,00	243.876.096,00	0,00		
Pajak Reklame Papan/Billboard/Videotron/ Megatron - LO	2.146.818.286,10	2.004.647.340,00	142.170.946,10	Total Perbedaan	142.170.946,10
				Pembayaran Piutang Pajak Reklame Papan/Billboard/Videotron/ Megatron BPPRD <i>self assesment</i>	1.990.972.152,10
				Mutasi Kurang Piutang Pajak Reklame Papan/Billboard/Vi	1.848.801.206,00

A.



PEMERINTAH KOTA PALANGKA RAYA

CATATAN ATAS LAPORAN KEUANGAN (AUDITED)
UNTUK TAHUN YANG BERAKHIR PADA TANGGAL 31 DESEMBER 2023

Akun	Saldo Tahun 2023 (Rp)			Keterangan	
	LO	LRA	Perbedaan	Uraian	Nilai (Rp)
				deotron/ Megatron BPPRD	
Pajak Penerangan Jalan Dihasilkan Sendiri-LO	0,00	0,00	0,00		
Pajak Penerangan Jalan Sumber Lain - LO	44.621.646.531,00	44.621.646.531,00	0,00		
Pajak Parkir - LO	1.208.630.400,00	1.207.873.200,00	757.200,00	Total Perbedaan	757.200,00
				Pembayaran Piutang Pajak Parkir BPPRD <i>self assessment</i>	1.208.323.500,0 0
				Mutasi Kurang Piutang Pajak Parkir BPPRD	- 1.207.566.300,0 0
Pajak Air Tanah - LO	144.284.409,00	121.229.212,00	23.055.197,00	Total Perbedaan	23.055.197,00
				Pembayaran Piutang Pajak Air Tanah BPPRD <i>self assessment</i>	125.527.943,00
				Mutasi Kurang Piutang Pajak Air Tanah BPPRD	-102.472.746,00
Pajak Sarang Burung Walet - LO	289.438.980,00	289.438.980,00	0,00		
Pajak Mineral bukan Logam dan Batuan Lainnya - LO	5.817.186.816,00	4.944.949.316,00	872.237.500,00	Total Perbedaan	872.237.500,00
				Pembaruan Piutang Pajak Mineral bukan Logam dan Batuan Lainnya BPPRD <i>self assessment</i>	5.654.383.000,0 0
				Mutasi Kurang Piutang Pajak Mineral bukan Logam dan Batuan Lainnya BPPRD	4.782.145.500,0 0
PBBP2 - LO	31.046.663.255,00	17.380.247.782,00	13.666.415.473,00	Total Perbedaan	13.666.415.473,00
				Pembayaran PBB- P2 BPPRD <i>self assessment</i>	36.195.869.066,0 0
				Mutasi Kurang PBB- P2 BPPRD	22.529.453.593,0 0
BPHTB- Pemindahan Hak - LO	26.575.234.308,00	26.485.677.558,00	89.556.750,00	Total Perbedaan	89.556.750,00

A.



PEMERINTAH KOTA PALANGKA RAYA

CATATAN ATAS LAPORAN KEUANGAN (AUDITED)
UNTUK TAHUN YANG BERAKHIR PADA TANGGAL 31 DESEMBER 2023

Akun	Saldo Tahun 2023 (Rp)			Keterangan	
	LO	LRA	Perbedaan	Uraian	Nilai (Rp)
				Mutasi Tambah BPHTB- Pemindahan Hak BPPRD <i>self assessment</i>	89.556.750,00
BPHTB-Pemberian Hak Baru - LO	8.636.694.328,00	8.634.708.728,00	1.985.600,00	Total Perbedaan	1.985.600,00
				Mutasi Tambah BPHTB-Pemberian Hak Baru BPPRD <i>self assesment</i>	1.985.600,00
Jumlah	165.400.226.024,10	150.594.656.898,00	14.805.569.126,10		14.805.569.126,10

Penjelasan:

Pengakuan Pendapatan Pajak Daerah dalam LO Tahun 2023 ini *lebih besar* dari saldo Pendapatan Pajak Daerah dalam LRA TA 2023 sebesar Rp14.805.569.126,10 (Rp165.400.226.024,10 - Rp150.594.656.898,00). Hal tersebut disebabkan perbedaan pengakuan peristiwa-peristiwa yang mempengaruhi penambahan dan pengurangan Pendapatan Pajak Daerah dalam LO, yang dijelaskan pada tabel di atas.

5.4.1.1.2. Pendapatan Retribusi Daerah – LO

Realisasi Pendapatan Retribusi Daerah - LO tahun 2023 senilai Rp13.821.534.233,02 dengan rincian sebagai berikut:

Tabel 5.153. Pendapatan Retribusi Daerah – LO

Akun	Saldo Tahun 2023 (Rp)			Keterangan	
	LO	LRA	Perbedaan	Uraian	Jumlah
Retribusi Pelayanan Kesehatan - LO	1.314.599.440,00	1.314.599.440,00	0,00		
Retribusi Pelayanan Persampahan/ Kebersihan - LO	1.711.255.324,00	1.721.307.004,00	-10.051.680,00	Total Perbedaan	-10.051.680,00
				Pembayaran Retribusi Pelayanan Persampahan/ Kebersihan pada Dinas Lingkungan Hidup	10.051.680,00
Retribusi Pelayanan Parkir di Tepi Jalan Umum-LO	1.858.062.836,00	1.858.062.836,00	0,00		0,00
Retribusi Pelayanan Pasar - LO	62.000.000,00	62.000.000,00	0,00		

A.



PEMERINTAH KOTA PALANGKA RAYA

CATATAN ATAS LAPORAN KEUANGAN (AUDITED)
UNTUK TAHUN YANG BERAKHIR PADA TANGGAL 31 DESEMBER 2023

Akun	Saldo Tahun 2023 (Rp)			Keterangan	
	LO	LRA	Perbedaan	Uraian	Jumlah
Retribusi Pengujian Kendaraan Bermotor - LO	713.585.000,00	713.585.000,00	0,00		
Retribusi Pelayanan Pemeriksaan dan/atau Pengujian Alat Pemadam Kebakaran-LO	6.732.500,00	6.732.500,00	0,00		
Retribusi Penyediaan dan/atau Penyedotan Kakus - LO	26.590.000,00	26.590.000,00	0,00		
Retribusi Pelayanan Tera/Tera Ulang - LO	76.846.250,00	76.846.250,00	0,00		
Retribusi Pengawasan dan Pengendalian Menara Telekomunikasi - LO	458.461.542,00	372.191.897,00	86.269.645,00	Total Perbedaan	86.269.645,00
				Piutang Retribusi Pengawasan dan Pengendalian Menara Telekomunikasi DKISP	86.269.645,00
Retribusi Pemakaian Kekayaan Daerah - LO	2.644.514.304,00	2.649.994.304,00	-5.480.000,00	Total Perbedaan	-5.480.000,00
				Jumlah mutasi pembayaran Utang Retribusi Pemakaian Kekayaan Daerah BPPRD	5.480.000,00
Retribusi Pasar Grosir dan/atau Pertokoan - LO	793.434.525,00	976.611.800,00	-183.177.275,00	Total Perbedaan	-183.177.275,00
				Jumlah mutasi pembayaran Retribusi Pasar Grosir dan/atau Pertokoan BPPRD	183.177.275,00



PEMERINTAH KOTA PALANGKA RAYA

CATATAN ATAS LAPORAN KEUANGAN (AUDITED)
UNTUK TAHUN YANG BERAKHIR PADA TANGGAL 31 DESEMBER 2023

Akun	Saldo Tahun 2023 (Rp)			Keterangan	
	LO	LRA	Perbedaan	Uraian	Jumlah
Retribusi Terminal - LO	13.173.000,00	13.173.000,00	0,00		
Retribusi Rumah Potong Hewan - LO	103.245.000,00	103.245.000,00	0,00		
Retribusi Pelayanan Kepelabuhanan - LO	30.170.000,00	30.170.000,00	0,00		
Retribusi Tempat Rekreasi dan Olahraga - LO	403.570.000,00	403.570.000,00	0,00		
Retribusi Penjualan Produksi Usaha Daerah - LO	43.574.000,00	43.574.000,00	0,00		
Retribusi Izin Mendirikan Bangunan - LO	1.780.419.675,02	1.780.419.675,02	0,00		
Retribusi Izin Tempat Penjualan Minuman Beralkohol - LO	1.649.523.965,00	1.649.523.965,00	0,00		
Retribusi Izin Trayek untuk Menyediakan Pelayanan Angkutan Umum - LO	1.881.000,00	1.881.000,00	0,00		
Retribusi Perpanjangan Izin Mempekerjakan Tenaga Kerja Asing (IMTA)-LO	129.895.872,00	129.895.872,00	0,00		
Jumlah	13.821.534.233,02	13.933.973.543,02	-112.439.310,00		-112.439.310,00

Penjelasan:

Pengakuan Pendapatan Retribusi Daerah dalam LO Tahun 2023 ini *lebih kecil* dari saldo Pendapatan Retribusi Daerah dalam LRA TA 2023 sebesar - Rp112.439.310,00 (Rp13.821.534.233,02 - Rp13.933.973.543,02). Hal tersebut disebabkan perbedaan pengakuan peristiwa-peristiwa yang mempengaruhi penambahan dan pengurangan Pendapatan Retribusi Daerah dalam LO, yang dijelaskan pada tabel di atas.

5.4.1.1.3. Pendapatan Hasil Pengelolaan Kekayaan Daerah yang Dipisahkan - LO

Realisasi Pendapatan Hasil Pengelolaan Kekayaan Daerah yang Dipisahkan – LO tahun 2023 senilai Rp81.147.428,96 dengan rincian sebagai berikut:

Tabel 5.154. Pendapatan Hasil Pengelolaan Kekayaan Daerah yang Dipisahkan - LO



PEMERINTAH KOTA PALANGKA RAYA

CATATAN ATAS LAPORAN KEUANGAN (AUDITED) UNTUK TAHUN YANG BERAKHIR PADA TANGGAL 31 DESEMBER 2023

Akun	Saldo Tahun 2023 (Rp)		
	LO	LRA	Perbedaan
Bagian Laba yang Dibagikan kepada Pemerintah Daerah (Dividen) atas Penyertaan Modal pada BUMD (Lembaga Keuangan) - LO	81.147.428,96	81.147.428,96	0,00
Jumlah	81.147.428,96	81.147.428,96	0,00

Penjelasan:

Pengakuan Pendapatan Hasil Pengl. Kekayaan Daerah yang Dipisahkan dalam LO Tahun 2023 ini *sama* dengan saldo Pendapatan Hasil Pengelolaan Kekayaan Daerah yang Dipisahkan dalam LRA TA 2023 sebesar Rp0,00 (Rp81.147.428,96 - Rp81.147.428,96). Hal tersebut disebabkan perbedaan pengakuan peristiwa-peristiwa yang mempengaruhi penambahan dan pengurangan Pendapatan Hasil Pengl. Kekayaan Daerah yang Dipisahkan dalam LO, yang dijelaskan sebagai berikut:

5.4.1.1.4. Lain-lain PAD yang Sah - LO

Realisasi Lain-lain Pendapatan Asli Daerah yang Sah – LO tahun 2023 senilai Rp26.366.792.705,51 dengan rincian sebagai berikut:

Tabel 5.155. Lain-lain PAD yang Sah

Uraian	Saldo tahun 2023 (Rp)			Keterangan	
	LO	LRA	Perbedaan	Uraian	Jumlah (Rp)
Hasil Penjualan Alat Angkutan-LO	0,00	216.180.000,00	-216.180.000,00	Total Perbedaan	-216.180.000,00
				Koreksi atas Hasil Penjualan/ Lelang Aset Pemerintah Kota Palangka Raya TA 2023 (Jurnal LRA)	216.180.000,00
Hasil Penjualan Bangunan Gedung - LO	0,00	103.719.924,00	-103.719.924,00	Total Perbedaan	-103.719.924,00
				Koreksi atas Hasil Penjualan/ Lelang Aset Pemerintah Kota Palangka Raya TA 2023 (Jurnal LRA)	103.719.924,00
Hasil Penjualan Monumen - LO	0,00	9.500.000,00	-9.500.000,00	Total Perbedaan	-9.500.000,00
				Koreksi atas Hasil Penjualan/ Lelang Aset Pemerintah Kota Palangka Raya TA 2023 (Jurnal LRA)	9.500.000,00

A.

**PEMERINTAH KOTA PALANGKA RAYA****CATATAN ATAS LAPORAN KEUANGAN (AUDITED)**
UNTUK TAHUN YANG BERAKHIR PADA TANGGAL 31 DESEMBER 2023

Uraian	Saldo tahun 2023 (Rp)			Keterangan	
	LO	LRA	Perbedaan	Uraian	Jumlah (Rp)
Hasil Penjualan Aset Lainnya- Aset Lain-Lain - LO	0,00	141.293.716,00	-141.293.716,00	Total Perbedaan	-141.293.716,00
				Koreksi atas Hasil Penjualan/ Lelang Aset Pemerintah Kota Palangka Raya TA 2023 (Jurnal LRA)	141.293.716,00
Jasa Giro pada Kas Daerah - LO	3.981.858.760,00	3.981.858.760,00	0,00		
Jasa Giro pada Kas di Bendahara - LO	1.906.932.891,00	1.906.932.891,00	0,00		
Jasa Giro pada Rekening Dana BOS - LO	0,00	0,00	0,00		
Pendapatan Bunga atas Penempatan Uang Pemerintah Daerah-LO	0,00	0,00	0,00		
Tuntutan Ganti Kerugian Daerah terhadap Bendahara-LO	0,00	22.305.495,52	-22.305.495,52	Pencatatan pembayaran TGR Bendahara pada BPKAD	-22.305.495,52
Tuntutan Ganti Kerugian Daerah terhadap Pegawai Negeri Bukan Bendahara atau Pejabat Lain-LO	0,00	0,00			
Penerimaan Komisi, Potongan, atau Bentuk Lain - LO	7.745.106.089,72	7.751.779.413,56	-6.673.323,84	Total Perbedaan	-6.673.323,84
				Penerimaan pembayaran piutang Tuntutan Ganti Kerugian Daerah semester I TA. 2023 pada BPKAD	2.500.000,00
				Mutasi Penerimaan	179.050,00

A.

**PEMERINTAH KOTA PALANGKA RAYA****CATATAN ATAS LAPORAN KEUANGAN (AUDITED)**
UNTUK TAHUN YANG BERAKHIR PADA TANGGAL 31 DESEMBER 2023

Uraian	Saldo tahun 2023 (Rp)			Keterangan	
	LO	LRA	Perbedaan	Uraian	Jumlah (Rp)
				Pembayaran Piutang Disparbudpora	
				Penerimaan Pembayaran piutang Tuntutan Ganti Kerugian Daerah Semester II TA. 2023 pada BPKAD	3.994.273,84
Pendapatan Denda atas Keterlambatan Pelaksanaan Pekerjaan - LO	421.730.511,23	421.730.511,23	0,00		
Pendapatan Denda Pajak Hotel - LO	25.289.050,00	25.289.050,00	0,00		
Pendapatan Denda Pajak Restoran - LO	130.341.867,80	130.341.867,80	0,00		
Pendapatan Denda Pajak Hiburan - LO	10.392.223,00	10.392.223,00	0,00		
Pendapatan Denda Pajak Reklame - LO	39.143.718,00	39.143.718,00	0,00		
Pendapatan Denda Pajak Parkir - LO	3.515.308,00	3.515.308,00	0,00		
Pendapatan Denda Pajak Air Tanah - LO	277.089,00	277.089,00	0,00		
Pendapatan Denda Pajak Sarang Burung Walet - LO	6.914.754,00	6.914.754,00	0,00		
Pendapatan Denda Pajak Mineral Bukan Logam dan Batuan - LO	16.989.800,00	16.989.800,00	0,00		
Pendapatan Denda Pajak Bumi dan Bangunan Perdesaan dan Perkotaan (PBBP2) - LO	1.761.082.850,00	1.761.082.850,00	0,00		
Pendapatan Denda Retribusi Jasa Umum - LO	67.641.111,76	67.641.111,76	0,00	Total Perbedaan	0,00

A.



PEMERINTAH KOTA PALANGKA RAYA

CATATAN ATAS LAPORAN KEUANGAN (AUDITED)
UNTUK TAHUN YANG BERAKHIR PADA TANGGAL 31 DESEMBER 2023

Uraian	Saldo tahun 2023 (Rp)			Keterangan	
	LO	LRA	Perbedaan	Uraian	Jumlah (Rp)
Pendapatan Denda Retribusi Perizinan Tertentu - LO	42.164.100,00	42.164.100,00	0,00		
Pendapatan dari Pengembalian Kelebihan Pembayaran Gaji dan Tunjangan - LO	342.496.574,00	349.707.022,00	-7.210.448,00	Total Perbedaan	-7.210.448,00
				Penerimaan pembayaran piutang Taspen semester I TA 2023 pada BPKAD	3.000.000,00
				Penerimaan Pembayaran piutang Taspen Semester II TA.2023 pada BPKAD	2.179.448,00
				Pembayaran TGR pihak ke tiga Semester II BPKAD	2.031.000,00
Pendapatan dari BLUD - LO	9.864.916.008,00	6.762.107.808,00	3.102.808.200,00	Total Perbedaan	3.102.808.200,00
				Mutasi Penambahan Piutang Semester I RSUD Palangka Raya	-74.584.800,00
				Pembayaran Piutang Semester I RSUD Palangka Raya	-102.080.000,00
				Mutasi Penambahan Piutang Semester II RSUD Palangka Raya	3.392.033.400,00
				Pembayaran Piutang Semester II RSUD Palangka Raya	261.730.000,00
Lain-lain PAD Yang Sah Lainnya - LO	0,00	0,00	0,00		
Jumlah	26.366.792.705,51	23.770.867.412,87	2.595.925.292,64		2.595.925.292,64

Penjelasan:

Pengakuan Lain-Lain Pendapatan Asli Daerah yang Sah dalam LO Tahun 2023 ini **lebih besar** dari saldo Lain-Lain Pendapatan Asli Daerah yang Sah dalam LRA TA

A.



PEMERINTAH KOTA PALANGKA RAYA

CATATAN ATAS LAPORAN KEUANGAN (AUDITED)
UNTUK TAHUN YANG BERAKHIR PADA TANGGAL 31 DESEMBER 2023

2023 sebesar Rp2.595.925.292,64 (Rp26.366.792.705,51 - Rp23.770.867.412,87). Hal tersebut disebabkan perbedaan pengakuan peristiwa-peristiwa yang mempengaruhi penambahan dan/atau pengurangan Lain-Lain Pendapatan Asli Daerah yang Sah dalam LO, yang dijelaskan pada tabel diatas.

5.4.1.2. Pendapatan Transfer – LO

Pendapatan tersebut merupakan Pendapatan Transfer periode 1 Januari 2023 sampai dengan 31 Desember 2023 yang direalisasikan senilai Rp1.216.750.238.017,97 dengan rincian sebagai berikut:

Tabel 5.156. Pendapatan Transfer – LO

Uraian	Saldo Tahun 2023 (Rp)			Keterangan	
	LO	LRA	Perbedaan	Uraian	Jumlah
Pendapatan Transfer Pemerintah Pusat – LO	1.085.468.165.691,00	913.688.943.377,00	171.779.222.314,00	Total Perbedaan	171.779.222.314,00
				Dana Transfer	620.509.464,00
				TDF BPKAD	2.240.110.893,00
					37.288.227,00
					19.953.758,00
					10.533.968,00
					953.184.570,00
					4.599.590.000,00
					504.147.361,00
					211.753.211,00
					2.108.234,00
				Koreksi atas Pencatatan	1.056.232.000,00
					7.122.295.000,00
				Dana <i>Treasury Deposit Facility</i> ke RKUD,	249.134.000,00
				berdasarkan Surat Direktur Dana Transfer Umum Nomor S-54/PK/PK.2/2024 tanggal 26 Maret 2024.	238.616.000,00
					172.312.125.000,00
Pendapatan Transfer Antar Daerah – LO	131.282.072.326,97	145.713.514.931,00	-14.431.442.604,03	Total Perbedaan	-14.431.442.604,03
				Penerimaan	7.669.324.704,43
				Pembayaran	14.215.672.972,04
				Piutang Bagi Hasil Semester I TA, 2023 pada BPKAD	22.254.189,99
					7.496.003.282,57
				Koreksi atas Bagi Hasil	-3.429.547.139,00
					-9.577.956.606,00



PEMERINTAH KOTA PALANGKA RAYA

CATATAN ATAS LAPORAN KEUANGAN (AUDITED) UNTUK TAHUN YANG BERAKHIR PADA TANGGAL 31 DESEMBER 2023

Uraian	Saldo Tahun 2023 (Rp)			Keterangan	
	LO	LRA	Perbedaan	Uraian	Jumlah
				Pajak Daerah	-18.147.542,00
				kepada	-1.946.161.258,00
				Pemerintah	
				Kota Palangka	
				Raya TA 2023	
Jumlah	1.216.750.238.017,97	1.059.402.458.308,00	157.347.779.709,97		157.347.779.709,97

Penjelasan:

Pengakuan Pendapatan Transfer Pemerintah Pusat dalam LO Tahun 2023 **lebih kecil** dari saldo Pendapatan Transfer Pemerintah Pusat dalam LRA TA 2023 sebesar -Rp157.347.779.709,97 (Rp1.216.750.238.017,97-Rp1.059.402.458.308,00). Hal tersebut disebabkan perbedaan pengakuan peristiwa-peristiwa yang mempengaruhi penambahan dan/atau pengurangan Lain-Lain Pendapatan Asli Daerah yang Sah dalam LO, yang dijelaskan pada tabel diatas.

5.4.1.2.1. Pendapatan Transfer Pemerintah Pusat – LO

Realisasi Pendapatan Transfer Pemerintah Pusat – LO tahun 2023 senilai Rp1.085.468.165.691,00 dengan rincian sebagai berikut:

Tabel 5.157. Pendapatan Pemerintah Pusat - LO

Uraian	Saldo tahun 2023 (Rp)	Saldo Tahun 2022 (Rp)
Dana Transfer Umum-Dana Bagi Hasil (DBH) - LO	314.768.233.808,00	145.559.640.257,00
Dana Transfer Umum-Dana Alokasi Umum (DAU) -LO	615.517.742.730,00	590.231.901.867,00
Dana Transfer Khusus-Dana Alokasi Khusus (DAK) Fisik - LO	36.180.579.044,00	49.714.601.719,00
Dana Transfer Khusus-Dana Alokasi Khusus (DAK) Non Fisik - LO	112.402.825.109,00	97.657.621.026,00
DID - LO	6.598.785.000,00	7.471.798.000,00
Jumlah	1.085.468.165.691,00	890.635.562.869,00

Penjelasan:

Pengakuan Pendapatan Transfer Pemerintah Pusat dalam LO Tahun 2023 ini **lebih besar** dari saldo Pendapatan Transfer Pemerintah Pusat dalam LO TA 2022 sebesar Rp194.832.602.822,00 (Rp1.085.468.165.691,00 - Rp890.635.562.869,00). Hal tersebut disebabkan perbedaan pengakuan peristiwa-peristiwa yang mempengaruhi pengurangan Pendapatan Transfer Antar Daerah dalam LO, yang dijelaskan pada tabel diatas.

5.4.1.2.2. Pendapatan Transfer Antar Daerah – LO

Realisasi Pendapatan Transfer Antar Daerah – LO tahun 2023 senilai Rp131.282.072.326,97 dengan rincian sebagai berikut:

Tabel 5.158. Pendapatan Transfer Antar Daerah - LO



PEMERINTAH KOTA PALANGKA RAYA

CATATAN ATAS LAPORAN KEUANGAN (AUDITED) UNTUK TAHUN YANG BERAKHIR PADA TANGGAL 31 DESEMBER 2023

Uraian	Saldo Tahun 2023 (Rp)	Saldo Tahun 2022 (Rp)
Pendapatan Bagi Hasil Pajak Kendaraan Bermotor-LO	34.166.722.956,82	31.354.222.555,64
Pendapatan Bagi Hasil Bea Balik Nama Kendaraan Bermotor-LO	25.459.122.533,30	21.461.906.804,57
Pendapatan Bagi Hasil Pajak Bahan Bakar Kendaraan Bermotor-LO	57.474.523.589,66	48.652.938.323,27
Pendapatan Bagi Hasil Pajak Air Permukaan-LO	128.218.762,19	57.415.270,17
Pendapatan Bagi Hasil Pajak Rokok-LO	14.053.484.485,00	13.577.511.211,00
Bantuan Keuangan Khusus dari Pemerintah Provinsi	0,00	150.000.000,00
Jumlah	131.282.072.326,97	115.253.994.164,65

Penjelasan:

Pengakuan Pendapatan Transfer Antar Daerah dalam LO Tahun 2023 ini **lebih besar** dari saldo Pendapatan Transfer Antar Daerah dalam LO TA 2022 sebesar Rp16.028.078.162,32 (Rp131.282.072.326,97- Rp115.253.994.164,65). Hal tersebut disebabkan perbedaan pengakuan peristiwa-peristiwa yang mempengaruhi pengurangan Pendapatan Transfer Antar Daerah dalam LO, yang dijelaskan pada tabel diatas.

5.4.1.3. Lain-lain Pendapatan Daerah yang Sah – LO

Realisasi Lain-lain Pendapatan Daerah yang Sah – LO tahun 2023 senilai Rp31.731.370.849,00 dengan rincian sebagai berikut:

Tabel 5.159. Lain-lain Pendapatan Daerah yang Sah – LO

Uraian	Saldo Tahun 2022 (Rp)			Keterangan	
	LO	LRA	Perbedaan	Uraian	Jumlah
Pendapatan Hibah	21.971.335.803,30	1.752.906.664,00	20.218.429.139,30	Total Perbedaan	20.218.429.139,30
				Penambahan Pendapatan Hibah dari Pemerintah Pusat dari BPBD	356.400.000
				Penambahan Pendapatan Hibah dari Pemerintah Pusat dari BPBD	210.000.000
				Penambahan Pendapatan Hibah dari Pemerintah Pusat dari DPPKBP3APM	379.998.842
				Penambahan Pendapatan Hibah dari Pemerintah Pusat dari Disdik	37.400.000
					578.062.500
					12.970.000
				Pendapatan Hibah dari Pemerintah Daerah Lainnya	8.743.413.721,30
				Pendapatan Hibah dari Kelompok	15.000.116,00



PEMERINTAH KOTA PALANGKA RAYA

CATATAN ATAS LAPORAN KEUANGAN (AUDITED) UNTUK TAHUN YANG BERAKHIR PADA TANGGAL 31 DESEMBER 2023

Uraian	Saldo Tahun 2022 (Rp)			Keterangan	
	LO	LRA	Perbedaan	Uraian	Jumlah
				Masyarakat/Perorangan Dalam Negeri	
				Pendapatan Hibah dari Badan/Lembaga/ Organisasi Dalam Negeri	6.260.562.940,00
				Pendapatan Hibah dari Lembaga/Organisasi Swasta Dalam Negeri- LO	3.624.621.020,00
Pendapatan Lainnya	9.760.035.046,00	9.760.035.046,00	0,00		
Jumlah	31.731.370.849,30	11.512.941.710,00	20.218.429.139,30		20.218.429.139,30

Penjelasan:

Pengakuan Pendapatan Hibah dalam LO Tahun 2023 ini **lebih besar** dari saldo Pendapatan Hibah dalam LRA TA 2023 sebesar Rp20.218.429.139,30 (Rp31.731.370.849,30. - Rp11.512.941.710,00). Hal tersebut disebabkan perbedaan pengakuan peristiwa-peristiwa yang mempengaruhi penambahan Pendapatan Hibah dalam LO, yang dijelaskan di tabel di atas.

5.4.2. PENJELASAN POS-POS BEBAN LO

Beban LO merupakan konsumsi barang dan jasa yang benar-benar sudah dimanfaatkan dalam rangka menunjang operasional pemerintah selama satu tahun. Beban ini baik yang telah berupa kas tunai maupun yang masih berupa kewajiban untuk dibayar. Realisasi beban tahun 2023 senilai Rp1.194.089.191.410,85 dan dapat diuraikan sebagai berikut:

5.4.2.1. Beban Pegawai

Beban Pegawai pada tahun 2023 senilai Rp520.465.573.159,00. Rincian atas beban pegawai adalah sebagai berikut:

Tabel 5.160. Beban Pegawai

Uraian	Saldo Tahun 2023 (Rp)			Keterangan	
	LO	LRA	Perbedaan	Uraian	Jumlah (Rp)
Beban Gaji Pokok ASN	236.971.685.238,00	236.967.471.038,00	4.214.200,00	Total Perbedaan	4.214.200,00
				Belanja Gaji ASN ub. Desember 2023 Dinas Pemadam Kebakaran dan Penyelamatan	6.000.000,00
				Pembayaran Utang Belanja Gaji Pokok PNS Inspektorat TA 2022	1.785.800,00
Beban Tunjangan Keluarga ASN	19.058.349.016,00	19.058.380.888,00	-31.872,00	Total Perbedaan	-31.872,00
				Utang belanja tunjangan keluarga PNS Inspektorat	31.872,00

A.

**PEMERINTAH KOTA PALANGKA RAYA****CATATAN ATAS LAPORAN KEUANGAN (AUDITED)**
UNTUK TAHUN YANG BERAKHIR PADA TANGGAL 31 DESEMBER 2023

Uraian	Saldo Tahun 2023 (Rp)			Keterangan	
	LO	LRA	Perbedaan	Uraian	Jumlah (Rp)
Beban Tunjangan Jabatan ASN	6.770.681.665,00	6.770.681.665,00	0,00		
Beban Tunjangan Fungsional ASN	15.517.356.000,00	15.527.776.000,00	-10.420.000,00	Total Perbedaan	-10.420.000,00
				Utang belanja tunjangan fungsional ASN Inspektorat	-10.420.000,00
Beban Tunjangan Fungsional Umum ASN	2.778.035.250,00	2.778.035.250,00	0,00		
Beban Tunjangan Beras ASN	11.939.975.766,00	11.939.975.766,00	0,00		
Beban Tunjangan PPh/Tunjangan Khusus ASN	600.979.515,00	600.979.515,00	0,00		
Beban Pembulatan Gaji ASN	3.217.559,00	3.217.559,00	0,00		
Beban Iuran Jaminan Kesehatan ASN	16.450.103.535,00	16.462.090.260,00	-11.986.725,00	Total Perbedaan	-11.986.725,00
				Utang Belanja Jaminan Kesehatan TA 2023 Disnaker	1.951.344,00
				Utang Belanja Gaji dan Tunjangan ASN ub. Desember 2023 Dinas Pemadam Kebakaran dan Penyelamatan	6.500.000,00
				Pembayaran Utang Belanja Iuran Jaminan Kesehatan PNS Tahun Anggaran 2022 di Badan Penanggulangan Bencana Daerah Kota Palangka Raya ub. Desember 2022	8.820.453,00
				Pembayaran Utang Belanja Iuran Jaminan Kesehatan ASN-Iuran Jaminan Kesehatan PNS TA. 2022 Sekretariat DPRD	8.147.681,00
				Pembayaran utang BPJS (4%) Tahun 2022 Dinas Pertanian dan Ketahanan Pangan	
Beban Iuran Jaminan Kecelakaan Kerja ASN	501.072.281,00	501.072.281,00	0,00		

A.

**PEMERINTAH KOTA PALANGKA RAYA****CATATAN ATAS LAPORAN KEUANGAN (AUDITED)**
UNTUK TAHUN YANG BERAKHIR PADA TANGGAL 31 DESEMBER 2023

Uraian	Saldo Tahun 2023 (Rp)			Keterangan	
	LO	LRA	Perbedaan	Uraian	Jumlah (Rp)
Beban Iuran Jaminan Kematian ASN	1.462.934.645,00	1.462.584.645,00	350.000,00	Utang Belanja Gaji dan Tunjangan ASN ub. Desember 2023 pada Dinas Pemadan Kebakaran dan Penyelamatan	350.000,00
Beban Tambahan Penghasilan berdasarkan Beban Kerja ASN	108.983.765.372,00	108.943.625.695,00	40.139.677,00	Total Perbedaan	40.139.677,00
				Pembayaran Utang Tambahan Penghasilan berdasarkan Beban Kerja ASN pada Kecamatan Sabangau	56.330.000,00
				Mutasi Kurang Tambahan Penghasilan berdasarkan Beban Kerja ASN pada Kecamatan Sabangau	16.190.323,00
Beban Tambahan Penghasilan berdasarkan Kondisi Kerja ASN	468.700.000,00	468.700.000,00	0,00		
Beban Tambahan Penghasilan berdasarkan Kelangkaan Profesi ASN	1.782.258.000,00	1.782.258.000,00	0,00		
Beban Insentif bagi ASN atas Pemungutan Pajak Daerah	4.217.567.121,00	4.217.567.121,00	0,00		
Beban Insentif bagi ASN atas Pemungutan Retribusi Daerah	782.246.700,00	782.246.700,00	0,00		
Beban Tunjangan Profesi Guru (TPG) PNSD	65.844.254.000,00	65.844.254.000,00	0,00		
Beban Tambahan Penghasilan (Tamsil) Guru PNSD	1.213.750.000,00	1.213.750.000,00	0,00		
Beban Jasa Pelayanan Kesehatan bagi ASN	0,00	0,00	0,00		
Beban Honorarium	8.326.288.525,00	8.326.288.525,00	0,00		



PEMERINTAH KOTA PALANGKA RAYA

CATATAN ATAS LAPORAN KEUANGAN (AUDITED)
UNTUK TAHUN YANG BERAKHIR PADA TANGGAL 31 DESEMBER 2023

Uraian	Saldo Tahun 2023 (Rp)			Keterangan	
	LO	LRA	Perbedaan	Uraian	Jumlah (Rp)
Beban Jasa Pengelolaan BMD	0,00	0,00	0,00		
Beban Uang Representasi DPRD	660.765.000,00	660.765.000,00	0,00		
Beban Tunjangan Keluarga DPRD	64.152.900,00	64.152.900,00	0,00		
Beban Tunjangan Beras DPRD	87.990.300,00	87.990.300,00	0,00		
Beban Uang Paket DPRD	56.794.500,00	56.794.500,00	0,00		
Beban Tunjangan Jabatan DPRD	958.109.250,00	958.109.250,00	0,00		
Beban Tunjangan Alat Kelengkapan DPRD	103.568.066,00	103.568.066,00	0,00		
Beban Tunjangan Komunikasi Intensif Pimpinan dan Anggota DPRD	3.727.500.000,00	3.727.500.000,00	0,00		
Beban Tunjangan Reses DPRD	913.500.000,00	913.500.000,00	0,00		
Beban Pembebanan PPh kepada Pimpinan dan Anggota DPRD	43.311.178,00	43.311.178,00	0,00		
Beban Tunjangan Kesejahteraan Pimpinan dan Anggota DPRD	3.619.796.038,00	3.619.796.038,00	0,00		
Beban Tunjangan Transportasi DPRD	4.944.500.000,00	4.944.500.000,00	0,00		
Beban Uang Jasa Pengabdian DPRD	11.025.000,00	11.025.000,00	0,00		
Beban Gaji Pokok KDH/WKDH	42.900.000,00	42.900.000,00	0,00		
Beban Tunjangan Keluarga KDH/WKDH	2.310.000,00	2.310.000,00	0,00		
Beban Tunjangan Jabatan KDH/WKDH	77.220.000,00	77.220.000,00	0,00		
Beban Tunjangan Beras KDH/WKDH	2.172.600,00	2.172.600,00	0,00		
Beban Tunjangan PPh/Tunjangan	861.287,00	861.287,00	0,00		

A.



PEMERINTAH KOTA PALANGKA RAYA

CATATAN ATAS LAPORAN KEUANGAN (AUDITED)
UNTUK TAHUN YANG BERAKHIR PADA TANGGAL 31 DESEMBER 2023

Uraian	Saldo Tahun 2023 (Rp)			Keterangan	
	LO	LRA	Perbedaan	Uraian	Jumlah (Rp)
Khusus KDH/WKDH					
Beban Pembulatan Gaji KDH/WKDH	1.400,00	1.400,00	0,00		
Beban Iuran Jaminan Kesehatan KDH/WKDH	4.006.800,00	4.006.800,00	0,00		
Beban Iuran Jaminan Kecelakaan Kerja KDH/WKDH	84.240,00	84.240,00	0,00		
Beban Iuran Jaminan Kematian KDH/WKDH	252.720,00	252.720,00	0,00		
Beban Insentif bagi KDH/WKDH atas Pemungutan Pajak Daerah	363.741.692,00	363.741.692,00	0,00		
Beban Insentif bagi KDH/WKDH atas Pemungutan Retribusi Daerah	68.750.000,00	68.750.000,00	0,00		
Beban Dana Operasional Pimpinan DPRD	201.600.000,00	201.600.000,00	0,00		
Beban Dana Operasional KDH/WKDH	548.120.000,00	548.120.000,00	0,00		
Beban Pegawai BLUD	289.320.000,00	289.320.000,00	0,00		
Jumlah	520.465.573.159,00	520.443.307.879,00	22.265.280,00		22.265.280,00

Penjelasan:

Pengakuan Beban Pegawai dalam LO Tahun 2023 ini *lebih besar* dari saldo Belanja Pegawai dalam LRA TA 2023 sebesar Rp22.265.280,00 (Rp520.465.573.159,00 - Rp520.443.397.879,00). Hal tersebut disebabkan perbedaan pengakuan peristiwa-peristiwa yang mempengaruhi pengurangan Beban Pegawai dalam LO, yang dijelaskan pada tabel di atas.

5.4.2.2. Beban Barang, Beban Barang dan Jasa BOS, Beban Barang dan Jasa BLUD

Beban Barang pada tahun 2023 senilai Rp101.058.255.915,48, Beban Barang dan Jasa BOS Rp24.267.526.803,15 dan Beban Barang dan Jasa BLUD Rp61.509.805.255,22 dengan rincian sebagai berikut:

Tabel 5.161. Beban Barang, Beban Barang dan Jasa BOS, Beban Barang dan Jasa BLUD

Akun	Saldo Tahun 2023 (Rp)			Keterangan	
	LO	LRA	Perbedaan	Uraian	Jumlah (Rp)

A.



PEMERINTAH KOTA PALANGKA RAYA

CATATAN ATAS LAPORAN KEUANGAN (AUDITED)
UNTUK TAHUN YANG BERAKHIR PADA TANGGAL 31 DESEMBER 2023

Beban Barang	101.058.255.915,48	94.002.907.959,00	7.055.347.956,48	Penyesuaian Beban Persediaan	7.055.347.956,48
Beban Barang dan Jasa BOS	24.267.526.803,15	26.722.729.553,15	- 2.455.202.750,00	Beban Barang dan Jasa BOS Disdik	-2.455.202.750,00
Beban Barang dan Jasa BLUD	61.509.805.255,22	63.876.762.199,00	-2.366.956.943,78	Beban Barang dan Jasa BLUD RSUD	-2.366.956.943,78
Jumlah	186.835.587.973,85	184.602.399.711,15	2.233.188.262,70		2.233.188.262,70

Penjelasan:

Pengakuan Beban Barang dan Jasa dalam LO Tahun 2023 ini **lebih kecil** dari saldo Belanja Barang dalam LRA TA 2023 sebesar Rp2.233.188.262,70 (Rp186.835.587.973,85 - Rp184.602.399.711,15). Hal tersebut disebabkan perbedaan pengakuan peristiwa-peristiwa yang mempengaruhi penambahan dan/atau pengurangan Beban Barang dalam LO, yang dijelaskan pada tabel di atas.

5.4.2.3. Beban Jasa

Beban Jasa pada tahun 2023 senilai Rp159.224.931.551,70 dan Beban Uang dan/atau Jasa untuk diberikan kepada Pihak Ketiga/Pihak Lain/Masyarakat senilai Rp23.830.030.473,00 dengan total senilai Rp183.054.962.024,70 **lebih kecil** dari saldo Belanja Jasa dalam LRA TA 2023 senilai - Rp3.460.987.516,00 (Rp183.054.962.024,70 - Rp186.515.949.549,70). Hal tersebut disebabkan perbedaan pengakuan peristiwa-peristiwa yang mempengaruhi penambahan dan/atau pengurangan Beban Barang dan Jasa dalam LO, yang dijelaskan dalam tabel pada Lampiran 8.

5.4.2.4. Beban Pemeliharaan

Beban Pemeliharaan pada tahun 2023 senilai Rp17.056.472.029,21 dengan rincian sebagai berikut:

Tabel 5.162. Beban Pemeliharaan

Uraian	Saldo Tahun 2023 (Rp)			Keterangan	
	LO	LRA	Perbedaan	Uraian	Jumlah
Beban Pemeliharaan Tanah	432.855.800,00	432.855.800,00	0,0		
Beban Pemeliharaan Peralatan dan Mesin	6.974.794.211,00	6.974.064.211,00	730.000,00	Total Perbedaan	730.000,00
				Reklasifikasi Persediaan - Beban Belanja Bahan- Bahan Bakar dan Pelumas ke Beban Belanja Pemeliharaan Alat Angkutan - Alat Angkutan Darat Bermotor-Kendaraan	730.000,00



PEMERINTAH KOTA PALANGKA RAYA

CATATAN ATAS LAPORAN KEUANGAN (AUDITED)
UNTUK TAHUN YANG BERAKHIR PADA TANGGAL 31 DESEMBER 2023

Uraian	Saldo Tahun 2023 (Rp)			Keterangan	
	LO	LRA	Perbedaan	Uraian	Jumlah
				Dinas Bermotor Perorangan BPBD	
Beban Pemeliharaan Gedung dan Bangunan	5.460.290.295,21	18.924.127.000,00	-13.463.836.704,79	Total Perbedaan	-13.463.836.704,79
				Kapitalisasi Dari Beban Pemeliharaan Bangunan Gedung- Bangun Gedung Tempat Kerja- Bangunan Gedung Kantor ke Bangunan Gedung Kantor Disperkimtan	568.483.380,00
				Reklasifikasi Pemeliharaan Gedung Kantor ke Akun Bangunan Gedung Kantor Disdik	3.320.980.546,00
				Kapitalisasi Belanja Pemeliharaan Bangunan Gedung Kantor ke Bangunan Gedung Kantor Disnaker	86.945.200,00
				Beban Pemeliharaan Bangunan Gedung- Bangunan Gedung Tempat Kerja- Bangunan Gedung Tempat Pendidikan Disdik	9.291.402.829,00
				Beban Pemeliharaan Bangunan Gedung- Bangunan Gedung Tempat Kerja- Bangunan Gedung Tempat Kerja Lainnya Disparbudpora	79.069.275,00
				Beban Pemeliharaan Bangunan Gedung- Bangunan Gedung Tempat Kerja- Bangunan Gedung Tempat Kerja Lainnya Disdik	40.000.000,00
				Kapitalisasi Dari Beban pemeliharaan bangunan gedung tempat tinggal	100.396.600,00

A.



PEMERINTAH KOTA PALANGKA RAYA

CATATAN ATAS LAPORAN KEUANGAN (AUDITED)
UNTUK TAHUN YANG BERAKHIR PADA TANGGAL 31 DESEMBER 2023

Uraian	Saldo Tahun 2023 (Rp)			Keterangan	
	LO	LRA	Perbedaan	Uraian	Jumlah
				mess/wisma/ Bungalow/ Tempat Peristirahatan ke Flat/Rumah Susun Disperkimtan	
				Reklasifikasi Pemeliharaan ke Pagar Disdik	227.900.000,00
Beban Pemeliharaan Jalan, Jaringan, dan Irigasi	4.025.496.466,00	4.006.319.506,00	19.176.960,00	Mutasi Tambah Beban Pemeliharaan Jalan dan Jembatan- Jalan-Jalan Kota Kecamatan Sabangau	19.176.960,00
Beban Pemeliharaan Aset Tetap Lainnya	123.035.257,00	95.892.400,00	27.142.857,00	Mutasi Tambah Beban Pemeliharaan Aset dalam Renovasi-Aset dalam Renovasi-Aset dalam Renovasi Kecamatan Sabangau	27.142.857,00
Jumlah	17.056.472.029,21	30.433.258.917,00	-13.416.786.887,79		-13.416.786.887,79

Penjelasan:

Pengakuan Beban Pemeliharaan Tahun 2023 *lebih kecil* dari saldo Belanja Pemeliharaan dalam LRA TA 2023 sebesar -Rp13.416.786.887,79 (Rp17.056.472.029,21 - Rp30.473.258.917,00). Hal tersebut disebabkan perbedaan pengakuan peristiwa-peristiwa yang mempengaruhi penambahan dan/atau pengurangan Beban Barang dan Jasa dalam LO, yang dijelaskan pada tabel di atas.

5.4.2.5. Beban Perjalanan Dinas

Beban Perjalanan Dinas pada tahun 2023 senilai Rp73.545.812.141,00 dengan rincian sebagai berikut:

Tabel 5.163. Beban Perjalanan Dinas

Uraian	Saldo tahun 2023 (Rp)			Keterangan	
	LO	LRA	Perbedaan	Uraian	Jumlah (Rp)
Beban Perjalanan Dinas Dalam Negeri	73.545.812.141,00	73.545.812.141,00	0,00		0,00
Jumlah	73.545.812.141,00	73.545.812.141,00	0,00		

Penjelasan:

Pengakuan Beban Perjalanan Dinas dalam LO Tahun 2023 *sama* dengan saldo Belanja Perjalanan Dinas dalam LRA TA 2023 sebesar Rp0,00 (Rp73.545.812.141,00 - Rp73.545.812.141,00).



PEMERINTAH KOTA PALANGKA RAYA

CATATAN ATAS LAPORAN KEUANGAN (AUDITED)
UNTUK TAHUN YANG BERAKHIR PADA TANGGAL 31 DESEMBER 2023

5.4.2.6. Beban Bunga

Beban Bunga pada tahun 2023 senilai Rp5.264.225.969,20 dengan rincian sebagai berikut:

Tabel 5.164. Beban Bunga

Uraian	Saldo tahun 2023 (Rp)			Keterangan	
	LO	LRA	Perbedaan	Uraian	Jumlah (Rp)
Beban Bunga atas Pinjaman kepada Lembaga Keuangan Bank (LKB)-BUMN-Jangka Panjang	599.982.514,20	985.153.243,00	-385.170.728,80	Total Perbedaan	-385.170.728,80
				Perkiraan utang bunga 2024 BPKAD	460.562.674,53
				Pembayaran Bunga Kewajiban Jatuh Tempo Untuk Pinjaman No. SLA-1223/DSMI/2009 Pemko P. Raya TA 2023 Jatuh Tempo Tgl 20 November 2023 BPKAD	355.644.253,43
				Pembayaran Bunga Kewajiban Jatuh Tempo Untuk Pinjaman No. SLA-1223/DSMI/2009 Pemko P. Raya BPKAD	490.089.149,90
Beban Bunga atas Pinjaman kepada Lembaga Keuangan Bukan Bank (LKBB)-BUMN-Jangka Menengah	4.664.243.455,00	4.664.243.455,00	0,00		0,00
Jumlah	5.264.225.969,20	5.649.396.698,00	-385.170.728,80		-385.170.728,80

Penjelasan:

Pengakuan Beban Bunga dalam LO Tahun 2023 ini **lebih kecil** dari saldo Belanja Bunga dalam LRA TA 2023 sebesar -Rp385.170.728,80 (Rp5.264.225.969,20 - Rp5.649.396.698,00). Hal tersebut disebabkan perbedaan pengakuan peristiwa-peristiwa yang mempengaruhi pengurangan Beban Bunga dalam LO, yang dijelaskan pada tabel diatas.



PEMERINTAH KOTA PALANGKA RAYA

CATATAN ATAS LAPORAN KEUANGAN (AUDITED) UNTUK TAHUN YANG BERAKHIR PADA TANGGAL 31 DESEMBER 2023

5.4.2.7. Beban Hibah

Beban Hibah tahun 2023 senilai Rp46.836.184.648,00 dengan rincian sebagai berikut:

Tabel 5.165. Beban Hibah

Uraian	Saldo Tahun 2023 (Rp)			Keterangan	
	LO	LRA	Perbedaan		
Beban Hibah kepada Pemerintah Pusat	203.587.800,00	0,00	203.587.800,00	Perbedaan tersebut karena adanya Reklasifikasi dari akun Tanah Kering ke Aset Beban Hibah Barang kepada Pemerintah Pusat	203.587.800,00
Beban Hibah Barang kepada Pemerintah Daerah Lainnya	2.981.304.785,00	0,00	2.981.304.785,00	Total Perbedaan	2.981.304.785,00
				Dihibahkan Aset tetap dalam Renovasi Berupa Gedung dan Bangunan ke komisi pemilihan umum Kota palangka raya SK Nomor 188.46/13/2023 tanggal 4 April 2023 pada Dinas Perumahan Rakyat, Kawasan Permukiman dan Pertanahan	1.022.647.835,00
				Hibah Kepada Pemerintah Provinsi Kalteng berdasarkan SK Sekretaris Daerah Kota Palangka Raya Nomor : 188.46/30/2023 pada Sekretariat Daerah	1.882.768.117,00
				Hibah Barang Milik Daerah Pemerintah Kota Palangka Raya kepada Pemerintah Provinsi Kalimantan Tengah pada Badan Kepegawaian dan Pengembangan Sumber Daya Manusia	75.888.833,00
Beban Hibah kepada Badan dan Lembaga yang Bersifat Nirlaba, Sukarela dan Sosial yang Dibentuk Berdasarkan Peraturan Perundang-Undangan	18.221.492.200,00	15.831.300.000,00	2.390.192.200,00	Perbedaannya karena adanya Hibah Tanah ke Dihibahkan ke Komisi Pemilihan Umum Kota Palangka Raya	2.390.192.200,00



PEMERINTAH KOTA PALANGKA RAYA

CATATAN ATAS LAPORAN KEUANGAN (AUDITED)
UNTUK TAHUN YANG BERAKHIR PADA TANGGAL 31 DESEMBER 2023

Uraian	Saldo Tahun 2023 (Rp)			Keterangan	
	LO	LRA	Perbedaan		
Beban Hibah kepada Badan dan Lembaga Nirlaba, Sukarela dan Sosial yang Telah Memiliki Surat Keterangan Terdaftar	19.066.639.863,00	19.066.639.863,00	0,00		
Beban Hibah kepada Badan dan Lembaga Nirlaba, Sukarela Bersifat Sosial Kemasyarakatan	2.060.000.000,00	2.060.000.000,00	0,00		
Beban Hibah Uang kepada Organisasi Kemasyarakatan yang Berbadan Hukum Indonesia	1.850.000.000,00	1.850.000.000,00	0,00		
Beban Hibah Bantuan Keuangan Kepada Partai Politik	2.453.160.000,00	2.453.160.000,00	0,00		
Jumlah	46.836.184.648,00	41.261.099.863,00	5.575.084.785,00		5.575.084.785,00

Penjelasan:

Pengakuan Beban Hibah dalam LO Tahun 2023 ini **lebih besar** dari saldo Belanja Hibah dalam LRA TA 2023 sebesar Rp5.575.084.785,00 (Rp46.836.184.648,00 - Rp41.261.099.863,00). Hal tersebut disebabkan perbedaan pengakuan peristiwa-peristiwa yang mempengaruhi pengurangan Beban Hibah dalam LO, yang dijelaskan pada tabel diatas.

5.4.2.8. Beban Bantuan Sosial

Beban bunga pada tahun 2023 senilai Rp1.509.203.000,00 dengan rincian sebagai berikut:

Tabel 5.166. Beban Bantuan Sosial

Uraian	Saldo Tahun 2023 (Rp)		
	LO	LRA	Perbedaan
Beban Bantuan Sosial Uang yang Direncanakan kepada Individu	609.977.000,00	609.977.000,00	0,00
Beban Bantuan Sosial Barang yang Direncanakan kepada Individu	7.150.000,00	7.150.000,00	0,00
Beban Bantuan Sosial Uang yang Direncanakan kepada Keluarga	795.500.000,00	795.500.000,00	0,00
Beban Bantuan Sosial Barang yang Direncanakan kepada Keluarga	66.576.000,00	97.577.250,00	-31.001.250,00
			Mutasi Persediaan Ub. Maret 2023 Dinsos (Rp66.576.000,00)



PEMERINTAH KOTA PALANGKA RAYA

CATATAN ATAS LAPORAN KEUANGAN (AUDITED) UNTUK TAHUN YANG BERAKHIR PADA TANGGAL 31 DESEMBER 2023

Uraian	Saldo Tahun 2023 (Rp)		
	LO	LRA	Perbedaan
			Mutasi Persediaan Ub. Desember TA. 2023 (Rp97.577.250,00)
Beban Bantuan Sosial Uang yang Direncanakan kepada Lembaga Non Pemerintahan Bidang Pendidikan, Keagamaan dan Bidang Lainnya)	30.000.000,00	30.000.000,00	0,00
Jumlah	1.509.203.000,00	1.540.204.250,00	-31.001.250,00

Penjelasan:

Pengakuan Beban Bantuan Sosial dalam LO Tahun 2022 ini *lebih kecil** dari saldo Belanja Bantuan Sosial dalam LRA TA 2023 -Rp31.001.250,00 (Rp1.509.203.000,00 - Rp1.540.204.250,00). Hal tersebut disebabkan perbedaan pengakuan peristiwa-peristiwa yang mempengaruhi penambahan Beban Bantuan Sosial dalam LO, yang dijelaskan pada tabel diatas.

5.4.2.9. Beban Penyisihan Piutang

Beban Penyisihan Piutang periode 1 Januari 2023 sampai dengan 31 Desember 2023 senilai Rp14.054.688.662,11 dengan rincian sebagai berikut:

Tabel 5.167. Beban Penyisihan Piutang

Uraian	Saldo Tahun 2023 (Rp)	Saldo Tahun 2022 (Rp)
Beban Penyisihan Piutang Pajak Kendaraan Bermotor (PKB)	0,00	38.346.623,52
Beban Penyisihan Piutang BBNKB-Sepeda Motor-Sepeda Motor Roda Dua	0,00	37.480.016,41
Beban Penyisihan Piutang PBBKB Bahan Bakar Bensin	0,00	71.078.364,86
Beban Penyisihan Piutang Pajak Air Permukaan	0,00	111.270,95
Beban Penyisihan Piutang Pajak Hotel	0,00	- 326.400,00
Beban Penyisihan Pajak Restoran	0,00	13.075.794,85
Beban Penyisihan Pajak Reklame	0,00	0,00
Beban Penyisihan Piutang Pajak Air Tanah	0,00	4.002.480,40
Beban Penyisihan Pajak Hiburan	7.180.094,27	0,00
Beban Penyisihan Pajak Reklame	710.854,73	78.243.565,20
Beban Penyisihan Piutang Pajak Parkir	134.380,00	0,00
Beban Penyisihan Piutang Pajak Mineral bukan Logam dan Batuan Lainnya	436.118.750,00	0,00
Beban Penyisihan Piutang Pajak Bumi dan Bangunan Pedesaan dan Perkotaan (PBBP2)	11.748.469.582,96	4.016.017.251,05
Beban Penyisihan Piutang BPHTB-Pemindahan Hak	447.783,75	0,00
Beban Penyisihan Piutang BPHTB-Pemberian Hak Baru	9.928,00	0,00
Beban Penyisihan Piutang Retribusi Jasa Umum	431.348,23	19.971.040,00
Beban Penyisihan Piutang Retribusi Jasa Usaha	3.843.160,00	-74.409.693,62
Beban Penyisihan Piutang Pendapatan Bunga atas Penempatan Uang Pemerintah Daerah	1.104.385,01	11.155,40
Beban Penyisihan Piutang Pendapatan Bunga	0,00	0,00
Beban Penyisihan Piutang Penerimaan Komisi, Potongan, atau Bentuk Lain	0,00	-4.113.449.769,66



PEMERINTAH KOTA PALANGKA RAYA

CATATAN ATAS LAPORAN KEUANGAN (AUDITED) UNTUK TAHUN YANG BERAKHIR PADA TANGGAL 31 DESEMBER 2023

Uraian	Saldo Tahun 2023 (Rp)	Saldo Tahun 2022 (Rp)
Beban Penyisihan Piutang Pendapatan dari Pengembalian Kelebihan Pembayaran Belanja Pegawai BLUD, Belanja Barang dan Jasa BLUD, Belanja Modal Tanah BLUD, Belanja Modal Peralatan dan Mesin BLUD, Belanja Modal Gedung dan Bangunan BLUD, Belanja Modal Jalan, Jaringan, dan Irigasi BLUD, Belanja Modal Aset Tetap Lainnya BLUD, serta Belanja Modal Aset Lainnya BLUD- Belanja Barang dan Jasa BLUD	1.549.322,43	0,00
Beban Penyisihan Piutang Pendapatan BLUD	1.779.830.010,00	-93.102.160,00
Beban Penyisihan Piutang Bagi Hasil	74.859.062,73	0,00
Beban Penyisihan Piutang Pendapatan Lainnya	0,00	-13.250.000,00
Jumlah	14.054.688.662,11	-16.200.460,64

Penjelasan:

Pengakuan Beban Penyisihan Piutang dalam LO Tahun 2023 ini **lebih besar** dari perubahan saldo Penyisihan Piutang dari Tahun 2022 ke Tahun 2023 dalam Neraca per 31 Desember 2023 sebesar -Rp75.038.978.120,00 [(-Rp61.367.216.346,16-(-Rp14.054.688.662,11+ Rp382.926.888,27))]. Hal tersebut disebabkan perbedaan pengakuan peristiwa-peristiwa yang mempengaruhi penambahan dan/atau pengurangan Kenaikan Penyisihan Piutang dalam Neraca. Terdapat selisih kenaikan yang signifikan senilai Rp14.038.488.201,47 bila dibandingkan dengan saldo tahun 2022 yang bernilai minus Rp16.200.460,64 karena terdapat kesalahan pembukuan pada tahun 2022.

5.4.2.10. Beban Penyusutan dan Amortisasi

Beban Penyusutan dan Amortisasi Periode 1 Januari 2023 sampai dengan 31 Desember 2023 yang direalisasikan senilai Rp154.627.813.949,94 merupakan hasil penjumlahan dari Beban Penyusutan Peralatan dan Mesin, Beban Penyusutan Gedung dan Bangunan, Beban Penyusutan Jalan, Jaringan dan Irigasi, dan Beban Penyusutan Aset Tetap Lainnya dengan rincian sebagai berikut:

Tabel 5.168. Beban Penyusutan dan Amortisasi

Uraian	Saldo Tahun 2023 (Rp)	Saldo Tahun 2022 (Rp)
Beban Penyusutan Alat Besar	3.189.581.589,00	3.034.511.175,00
Beban Penyusutan Alat Angkutan	10.480.113.416,22	9.461.711.440,94
Beban Penyusutan Alat Bengkel dan Alat Ukur	933.342.915,00	470.930.307,00
Beban Penyusutan Alat Pertanian	76.713.236,00	102.051.850,00
Beban Penyusutan Alat Kantor dan Rumah Tangga	10.437.777.953,20	9.869.395.881,25
Beban Penyusutan Alat Studio, Komunikasi, dan Pemancar	1.063.324.868,00	931.778.850,63
Beban Penyusutan Alat Kedokteran dan Kesehatan	11.583.313.819,00	9.422.404.598,00
Beban Penyusutan Alat Laboratorium	3.445.063.972,00	3.313.821.808,00
Beban Penyusutan	95.872.250,00	0,00
Beban Penyusutan Komputer	13.216.278.431,00	10.640.999.884,00
Beban Penyusutan Alat Produksi, Pengolahan dan Pemurnian	4.258.946,00	1.433.946,00
Beban Penyusutan Alat Keselamatan Kerja	103.263.268,00	118.144.298,00
Beban Penyusutan Peralatan Proses/Produksi	5.650.990,00	208.333,00
Beban Penyusutan Rambu-Rambu	290.448.852,00	320.697.170,00
Beban Penyusutan Peralatan Olahraga	87.569.302,00	70.591.443,00

A.

**PEMERINTAH KOTA PALANGKA RAYA****CATATAN ATAS LAPORAN KEUANGAN (AUDITED)**
UNTUK TAHUN YANG BERAKHIR PADA TANGGAL 31 DESEMBER 2023

Uraian	Saldo Tahun 2023 (Rp)	Saldo Tahun 2022 (Rp)
Beban Penyusutan Bangunan Gedung	18.510.310.962,00	21.891.629.456,00
Beban Penyusutan Monumen	347.237.039,00	407.057.107,00
Beban Penyusutan Bangunan Menara	3.632.431,00	3.138.944,00
Beban Penyusutan Tugu Titik Kontrol/Pasti	524.959.888,00	338.996.846,00
Beban Penyusutan Jalan dan Jembatan	61.357.071.210,28	58.492.522.012,25
Beban Penyusutan Bangunan Air	11.890.441.866,00	11.296.179.498,00
Beban Penyusutan Instalasi	3.286.630.091,00	3.034.057.663,00
Beban Penyusutan Jaringan	1.396.873.284,00	1.253.399.713,00
Beban Penyusutan Aset Tetap Dalam Renovasi	1.200.944.896,24	2.672.942.562,01
Beban Amortisasi Aset Tidak Berwujud	1.097.138.475,00	731.456.934,00
Jumlah	154.627.813.949,94	147.880.061.720,08

5.4.2.11. Beban Transfer

Beban Transfer Periode 1 Januari 2023 sampai dengan 31 Desember 2023 yang direalisasikan senilai Rp245.000.000,00 dengan rincian sebagai berikut:

Tabel 5.169. Beban Transfer

Uraian	Saldo Tahun 2023 (Rp)		
	LO	LRA	Perbedaan
Beban Bantuan Keuangan Khusus antar Daerah Provinsi	0,00	0,00	0,00
Beban Bantuan Keuangan Khusus Kabupaten/Kota ke Daerah Provinsi	245.000.000,00	245.000.000,00	0,00
Jumlah	245.000.000,00	245.000.000,00	0,00

5.4.2.12. Beban Tidak Terduga

Beban Tidak Terduga per 31 Desember 2023 sebesar Rp792.111.000,00 dengan rincian sebagai berikut:

Tabel 5.170. Beban Tidak Terduga

Uraian	Saldo Tahun 2023 (Rp)			Keterangan
	LO	LRA	Perbedaan	
Beban Tidak Terduga	792.111.000,00	930.458.180,00	-138.347.180,00	Kapitalisasi menjadi Aset tetap
Jumlah	792.111.000,00	930.458.180,00	-138.347.180,00	

5.4.3. Kegiatan Non Operasional

Kegiatan non operasional pada tahun 2023 senilai minus Rp12.061.845.764,92 yang terinci sebagai berikut:

Tabel 5.171. Kegiatan Non Operasional

Uraian	Saldo Tahun 2023 (Rp)
Surplus Penjualan/Pertukaran/Pelepasan Aset Non Lancar	216.180.000,00
Defisit Penjualan/Pertukaran/Pelepasan Aset Non Lancar	-12.278.025.764,92
Jumlah Surplus/Defisit dari Kegiatan Non Operasional	-12.061.845.764,92

Surplus Penjualan/Pertukaran/Pelepasan Aset Non Lancar terdiri dari:



PEMERINTAH KOTA PALANGKA RAYA

CATATAN ATAS LAPORAN KEUANGAN (AUDITED) UNTUK TAHUN YANG BERAKHIR PADA TANGGAL 31 DESEMBER 2023

Tabel 5.172. Surplus Penjualan Aset Non Lancar

Uraian	Saldo Tahun 2023 (Rp)
Surplus Penjualan Alat Angkutan-Alat Angkutan Darat Bermotor-Kendaraan Bermotor Penumpang	216.180.000,00
Jumlah	216.180.000,00

Defisit Penjualan/Pertukaran/Pelepasan Aset Non Lancar terdiri dari:

Tabel 5.5. Defisit Penjualan Aset Non Lancar

Uraian	Saldo Tahun 2023 (Rp)
Defisit Penjualan Monumen-Candi/Tugu Peringatan/Prasasti-Candi/Tugu Peringatan/Prasasti Lainnya	-1.873.644.627,00
Defisit Penjualan Bangunan Gedung-Bangunan Gedung Tempat Kerja-Bangunan Gedung Tempat Pendidikan	-3.450.466.957,00
Defisit Penjualan Aset Lain-Lain-Aset Lain-Lain-Aset Rusak Berat/Usang-LO	-6.894.330.180,92
Defisit Penghapusan Aset Lain-Lain-Aset Lain-Lain-Aset Rusak Berat/Usang	-59.584.000,00
Jumlah	-12.278.025.764,92

5.4.4. Pos Luar Biasa

Pos luar biasa periode 1 Januari 2023 sampai dengan 31 Desember 2023 senilai Rp0,00.

5.5. LAPORAN ARUS KAS

Laporan arus kas adalah laporan yang menyajikan informasi mengenai arus kas masuk dan arus kas keluar selama periode akuntansi, serta saldo kas pada awal dan pada akhir periode akuntansi. Arus kas disajikan ke dalam kelompok aktivitas operasi, aktivitas investasi nonkeuangan, aktivitas pendanaan dan aktivitas transitoris.

5.5.1. Arus Kas dari Aktivitas Operasi

Aktivitas operasi adalah penerimaan dan pengeluaran kas yang ditujukan untuk kegiatan operasional dalam suatu periode akuntansi. Arus bersih kas dari aktivitas operasi mencerminkan kemampuan dalam menghasilkan kas yang cukup untuk membiayai aktivitas operasional.

Arus Kas dari Aktivitas Operasi	Tahun 2023 (Rp)	Tahun 2022 (Rp)	Bertambah/ Berkurang (Rp)
	213.618.464.481,00	322.594.935.981,40	-108.976.471.500,40

Arus kas dari aktivitas operasi sampai dengan 31 Desember 2023 dan 31 Desember 2022 masing-masing surplus senilai Rp213.618.464.481,00 dan Rp322.594.935.981,40. Jumlah tersebut merupakan jumlah kas bersih dari aktivitas operasi yaitu arus kas masuk operasi dikurangi arus kas keluar operasi. Rincian arus kas dari aktivitas operasi sebagai berikut:

Tabel 5.174. Rincian Arus Kas dari Aktivitas Operasi per 31 Desember 2023



PEMERINTAH KOTA PALANGKA RAYA

CATATAN ATAS LAPORAN KEUANGAN (AUDITED) UNTUK TAHUN YANG BERAKHIR PADA TANGGAL 31 DESEMBER 2023

Uraian	2023 (Rp)	2022 (Rp)
Arus Kas dari Aktivitas Operasi		
Arus Kas Masuk		
Penerimaan Pajak Daerah	150.594.656.898,00	131.364.248.668,75
Penerimaan Retribusi Daerah	13.933.973.543,02	12.608.354.644,98
Penerimaan Hasil Pengelolaan Kekayaan Daerah yang Dipisahkan	81.147.428,96	7.995.266.580,00
Penerimaan Lain-lain PAD yang Sah	23.300.173.772,87	124.290.865.667,40
Penerimaan Dana Bagi Hasil	142.989.011.494,00	136.360.460.571,00
Penerimaan Dana Alokasi Umum	615.517.742.730,00	590.231.901.867,00
Penerimaan Dana Alokasi Khusus - Fisik	36.180.579.044,00	49.714.601.719,00
Penerimaan Dana Alokasi Khusus - Non Fisik	112.402.825.109,00	97.657.621.026,00
Penerimaan Dana Insentif	6.598.785.000,00	7.471.798.000,00
Penerimaan Bagi Hasil dari Provinsi	145.713.514.931,00	126.835.245.664,70
Penerimaan Bantuan Keuangan	0,00-	150.000.000,00
Penerimaan Hibah	1.752.906.664,00	889.500.000,00
Penerimaan dari Pendapatan Lainnya	9.760.035.046,00	9.743.125.817,45
Jumlah Arus Kas Masuk	1.258.825.351.660,85	1.295.312.990.226,28
Arus Kas Keluar		
Pembayaran Pegawai	520.443.307.879,00	536.428.135.428,00
Pembayaran Barang dan Jasa	475.137.420.309,85	408.578.997.517,88
Pembayaran Bunga	5.649.396.698,00	4.812.290.222,00
Pembayaran Hibah	41.261.099.863,00	19.826.040.177,00
Pembayaran Bantuan Sosial	1.540.204.250,00	1.216.659.900,00
Pembayaran Tak Terduga	930.458.180,00	1.370.931.000,00
Belanja Bantuan Keuangan ke Pemerintah Daerah Lainnya	245.000.000,00	485.000.000,00
Jumlah Arus Kas Keluar	1.045.206.887.179,85	972.718.054.244,88
Arus Kas Bersih dari Aktivitas Operasi	213.618.464.481,00	322.594.935.981,40

5.5.1.1. Arus Masuk Kas dari Aktivitas Operasi

Arus Masuk Kas dari Aktivitas Operasi yang merupakan penjelasan dari halaman muka laporan keuangan atas LAK untuk Pos Arus Masuk Kas dari Aktivitas Operasi sebagai berikut:

Tabel 5.175. Rincian Arus Kas Masuk dari Aktivitas Operasi per 31 Desember 2023

Uraian	2023 (Rp)	2022 (Rp)
Penerimaan Pajak Daerah		
Pajak Hotel	13.553.146.365,00	11.439.338.880,73
Pajak Restoran	27.974.533.815,00	21.163.204.509,02
Pajak Hiburan	3.376.558.071,00	2.535.402.761,00
Pajak Reklame	2.004.647.340,00	1.818.152.406,00
Pajak Penerangan Jalan	44.621.646.531,00	40.546.542.801,00
Pajak Parkir	1.207.873.200,00	887.511.800,00
Pajak Air Tanah	121.229.212,00	101.272.131,00
Pajak Sarang Burung Walet	289.438.980,00	312.188.280,00
Pajak Mineral Bukan Logam dan Batuan	4.944.949.316,00	3.878.302.250,00
Pajak Bumi dan Bangunan Perdesaan dan Perkotaan (PBB-P2)	17.380.247.782,00	14.075.009.859,00

A.

**PEMERINTAH KOTA PALANGKA RAYA****CATATAN ATAS LAPORAN KEUANGAN (AUDITED)**
UNTUK TAHUN YANG BERAKHIR PADA TANGGAL 31 DESEMBER 2023

Uraian	2023 (Rp)	2022 (Rp)
Bea Perolehan Hak Atas Tanah dan Bangunan (BPHTB)	35.120.386.286,00	34.607.322.991,00
Penerimaan Retribusi Daerah		
Retribusi Jasa Umum		
Retribusi Pelayanan Kesehatan	1.314.599.440,00	1.057.500.500,00
Retribusi Pelayanan Persampahan/Kebersihan	1.721.307.004,00	1.735.091.288,00
Retribusi Pelayanan Parkir di Tepi Jalan Umum	1.858.062.836,00	1.825.120.800,00
Retribusi Pelayanan Pasar	62.000.000,00	45.300.000,00
Retribusi Pengujian Kendaraan Bermotor	713.585.000,00	783.715.002,00
Retribusi Pemeriksaan Alat Pemadam Kebakaran	6.732.500,00	0,00
Retribusi Penyediaan dan/atau Penyedotan Kakus	26.590.000,00	10.490.000,00
Retribusi Pelayanan Tera/Tera Ulang	76.846.250,00	36.968.900,00
Retribusi Pengawasan dan Pengendalian Menara Telekomunikasi	372.191.897,00	451.067.001,00
Retribusi Jasa Usaha		
Retribusi Pemakaian Kekayaan Daerah	2.649.994.304,00	1.723.445.305,00
Retribusi Pasar Grosir dan/atau Pertokoan	976.611.800,00	1.000.728.325,00
Retribusi Terminal	13.173.000,00	14.571.000,00
Retribusi Rumah Potong Hewan	103.245.000,00	137.430.000,00
Retribusi Pelayanan Kepelabuhanan	30.170.000,00	46.386.000,00
Retribusi Tempat Rekreasi dan Olahraga	403.570.000,00	575.500.000,00
Retribusi Penjualan Produksi Usaha Daerah	43.574.000,00	38.395.650,00
Retribusi Perizinan Tertentu		
Retribusi Izin Mendirikan Bangunan	1.780.419.675,02	920.827.597,98
Retribusi Izin Tempat Penjualan Minuman Beralkohol	1.649.523.965,00	2.167.000.000,00
Retribusi Izin Trayek untuk Menyediakan Pelayanan Angkutan Umum	1.881.000,00	1.980.000,00
Retribusi Perpanjangan Izin Mempekerjakan Tenaga Kerja Asing (IMTA)	129.895.872,00	36.837.276,00
Penerimaan Hasil Pengelolaan Kekayaan Daerah yang Dipisahkan		
Bagian Laba yang Dibagikan kepada Pemerintah Daerah (Dividen) atas Penyertaan Modal pada BUMD (Lembaga Keuangan)	81.147.428,96	7.995.266.580,00
Bagian Laba yang Dibagikan kepada Pemerintah Daerah (Dividen) atas Penyertaan Modal pada BUMD (Bidang Air Minum)	0,00	0,00
Penerimaan Lain-lain PAD yang Sah		
Jasa Giro	5.888.791.651,00	6.559.539.960,00
Pendapatan Bunga	0,00	0,00
Penerimaan atas Tuntutan Ganti Kerugian Keuangan Daerah	22.305.495,52	0,00
Penerimaan Komisi, Potongan, atau Bentuk Lain	7.751.779.413,56	638.795.537,45

**PEMERINTAH KOTA PALANGKA RAYA****CATATAN ATAS LAPORAN KEUANGAN (AUDITED)**
UNTUK TAHUN YANG BERAKHIR PADA TANGGAL 31 DESEMBER 2023

Uraian	2023 (Rp)	2022 (Rp)
Pendapatan Denda atas Keterlambatan Pelaksanaan Pekerjaan	421.730.511,23	503.602.066,12
Pendapatan Denda Pajak Daerah	1.993.946.659,80	1.761.905.739,60
Pendapatan Denda Retribusi Daerah	109.805.211,76	72.578.304,18
Pendapatan dari Pengembalian	349.707.022,00	1.091.883.106,72
Pendapatan BLUD	6.762.107.808,00	113.633.156.480,00
Pendapatan Hasil Pelaksanaan Perjanjian/Kontrak	0,00	29.404.473,33
Pendapatan Transfer Pemerintah Pusat		
Dana Perimbangan		
Dana Transfer Umum-Dana Bagi Hasil (DBH)	142.989.011.494,00	136.360.460.571,00
Dana Transfer Umum-Dana Alokasi Umum (DAU)	615.517.742.730,00	590.231.901.867,00
Dana Transfer Khusus-Dana Alokasi Khusus (DAK) Fisik	36.180.579.044,00	49.714.601.719,00
Dana Transfer Khusus-Dana Alokasi Khusus (DAK) Non Fisik	112.402.825.109,00	97.657.621.026,00
Penerimaan Dana Insentif		
Dana Insentif Daerah (DID)	6.598.785.000,00	7.471.798.000,00
Penerimaan Bagi Hasil dari Provinsi		
Pendapatan Bagi Hasil		
Pendapatan Bagi Hasil Pajak Kendaraan Bermotor	38.406.500.522,25	35.737.142.423,82
Pendapatan Bagi Hasil Bea Balik Nama Kendaraan Bermotor	31.008.964.557,87	22.670.154.945,08
Pendapatan Bagi Hasil Pajak Bahan Bakar Kendaraan Bermotor	62.112.239.955,70	52.689.287.831,52
Pendapatan Bagi Hasil Pajak Air Permukaan	132.325.410,18	57.290.890,28
Pendapatan Bagi Hasil Pajak Rokok	14.053.484.485,00	15.681.369.574,00
Penerimaan Bantuan Keuangan		
Bantuan Keuangan Khusus dari Pemerintah Provinsi	0,00	150.000.000,00
Penerimaan Hibah		
Pendapatan Hibah		
Pendapatan Hibah dari Pemerintah Pusat	1.752.906.664,00	889.500.000,00
Penerimaan dari Pendapatan Lainnya		
Lain-lain Pendapatan Sesuai dengan Ketentuan Peraturan Perundang-Undangan		
Pendapatan Dana Kapitasi JKN pada FKTP	9.760.035.046,00	7.851.228.317,45
Pendapatan Dana Kapitasi JKN pada FKTP Non BLUD	0,00	1.891.897.500,00
Jumlah Arus Kas Masuk	1.285.825.351.660,85	1.295.312.990.226,28

5.5.1.2. Arus Keluar Kas dari Aktivitas Operasi

Arus Keluar Kas dari Aktivitas Operasi yang merupakan penjelasan dari halaman muka laporan keuangan atas LAK untuk Pos Arus Keluar Kas dari Aktivitas Operasi sebagai berikut:

**PEMERINTAH KOTA PALANGKA RAYA****CATATAN ATAS LAPORAN KEUANGAN (AUDITED)**
UNTUK TAHUN YANG BERAKHIR PADA TANGGAL 31 DESEMBER 2023**Tabel 5.176. Rincian Arus Kas Keluar dari Aktivitas Operasi per 31 Desember 2023**

Uraian	2023 (Rp)	2022 (Rp)
Pembayaran Pegawai		
Belanja Gaji dan Tunjangan ASN	312.072.264.867,00	321.007.807.865,00
Belanja Tambahan Penghasilan ASN	111.194.583.695,00	113.965.518.820,00
Tambahan Penghasilan berdasarkan Pertimbangan Objektif Lainnya ASN	80.384.106.346,00	82.812.345.999,00
Belanja Gaji dan Tunjangan DPRD	15.191.012.232,00	15.377.626.907,00
Belanja Gaji dan Tunjangan KDH/WKDH	562.300.739,00	644.615.162,00
Belanja Penerimaan Lainnya Pimpinan DPRD serta KDH/WKDH	749.720.000,00	882.800.000,00
Belanja Pegawai BLUD	289.320.000,00	1.737.420.675,00
Pembayaran Barang dan Jasa		
Belanja Barang	94.002.907.959,00	75.891.025.457,50
Belanja Jasa	161.582.260.067,70	147.723.639.487,00
Belanja Pemeliharaan	30.473.258.917,00	17.754.571.137,00
Belanja Perjalanan Dinas	73.545.812.141,00	65.190.010.942,00
Belanja Uang dan/atau Jasa untuk Diberikan kepada Pihak Ketiga/Pihak Lain/Masyarakat	24.933.689.473,00	25.101.197.582,00
Belanja Barang dan Jasa BOS	26.722.729.553,15	26.268.894.408,38
Belanja Barang dan Jasa BLUD	63.876.762.199,00	50.649.658.504,00
Pembayaran Bunga		
Belanja Bunga Utang Pinjaman kepada Lembaga Keuangan Bank (LKB)	985.153.243,00	1.674.436.872,00
Belanja Bunga Utang Pinjaman kepada Lembaga Keuangan Bukan Bank (LKBB)	4.664.243.455,00	3.137.853.350,00
Pembayaran Hibah		
Belanja Hibah kepada Badan, Lembaga, Organisasi Kemasyarakatan yang Berbadan Hukum Indonesia	38.807.939.863,00	17.372.880.187,00
Belanja Hibah Bantuan Keuangan kepada Partai Politik	2.453.160.000,00	2.453.159.990,00
Pembayaran Bantuan Sosial		
Belanja Bantuan Sosial kepada Individu	617.127.000,00	386.182.900,00
Belanja Bantuan Sosial kepada Keluarga	893.077.250,00	830.477.000,00
Belanja Bantuan Sosial kepada Lembaga Non Pemerintahan (Bidang Pendidikan, Keagamaan dan Bidang Lainnya)	30.000.000,00	0,00
Pembayaran Tak Terduga		
Belanja Tidak Terduga	930.458.180,00	1.370.931.000,00
Belanja Bantuan Keuangan ke Pemerintah Daerah Lainnya		
Belanja Bantuan Keuangan Kabupaten/Kota ke Daerah Provinsi	245.000.000,00	485.000.000,00
Jumlah Arus Kas Keluar	1.045.206.887.179,85	972.718.054.244,88

5.5.2. Arus Kas dari Aktivitas Investasi

Aktivitas investasi adalah aktivitas untuk memperoleh atau melepaskan aset tetap yang bertujuan untuk meningkatkan dan menunjang operasi pemerintahan dan menghasilkan potensi pendapatan daerah di masa datang. Arus masuk kas dari aktivitas investasi aset nonkeuangan diperoleh dari pendapatan atas

A.



PEMERINTAH KOTA PALANGKA RAYA

CATATAN ATAS LAPORAN KEUANGAN (AUDITED)
UNTUK TAHUN YANG BERAKHIR PADA TANGGAL 31 DESEMBER 2023

pelepasan/penjualan aset tetap. Arus keluar kas dari aktivitas investasi aset nonkeuangan diperoleh dari pembelian aset tetap atau belanja modal.

Arus Kas dari Aktivitas Investasi	Tahun 2023 (Rp)	Tahun 2022 (Rp)	Bertambah/ Berkurang (Rp)
	-291.380.573.926,00	-339.319.371.123,60	47.938.797.197,60

Arus kas dari aktivitas investasi tahun 2023 dan tahun 2022 masing-masing defisit senilai Rp291.380.573.926,00 dan Rp339.319.371.123,60. Jumlah tersebut merupakan jumlah arus kas bersih dari aktivitas investasi yaitu arus masuk kas investasi dikurangi dengan arus kas keluar kas investasi. Rincian aliran kas dari aktivitas investasi tahun 2023 dan tahun 2022 adalah sebagai berikut:

Tabel 5.177. Rincian Arus Kas dari Aktivitas Investasi per 31 Desember 2023

Uraian	2023 (Rp)	2022 (Rp)
Arus Kas dari Aktivitas Investasi		
Arus Kas Masuk		
Hasil Penjualan Peralatan dan Mesin	216.180.000,00	669.195.175,00
Hasil Penjualan Gedung dan Bangunan	113.219.924,00	42.748.559,00
Hasil Penjualan Peralatan dan Mesin	141.293.716,00	0,00
Jumlah Arus Kas Masuk	470.693.640,00	711.943.734,00
Arus Kas Keluar		
Perolehan Tanah	4.003.383.082,00	25.990.000,00
Perolehan Peralatan dan Mesin	84.884.254.418,00	67.269.984.359,00
Perolehan Gedung dan Bangunan	111.616.449.607,00	81.268.687.586,60
Perolehan Jalan, Irigasi dan Jaringan	78.792.977.882,00	172.953.508.850,00
Perolehan Aset Tetap Lainnya	1.992.109.257,00	518.144.062,00
Perolehan Aset Lainnya	54.593.320,00	0,00
Penyertaan Modal Daerah	10.507.500.000,00	17.995.000.000,00
Jumlah Arus Kas Keluar	291.851.267.566,00	340.031.314.857,60
Arus Kas Bersih dari Aktivitas Investasi	-291.380.573.926,00	-339.319.371.123,60

5.5.2.1. Arus Masuk Kas dari Aktivitas Investasi

Arus Masuk Kas dari Aktivitas Investasi yang merupakan penjelasan dari halaman muka laporan keuangan atas LAK untuk Pos Arus Masuk Kas dari Aktivitas Investasi sebagai berikut:

Tabel 5.6. Rincian Arus Masuk Kas dari Aktivitas Investasi per 31 Desember 2023

URAIAN	2023 (Rp)	2022 (Rp)
Hasil Penjualan BMD yang Tidak Dipisahkan		
Hasil Penjualan Peralatan dan Mesin	216.180.000,00	669.195.175,00
Hasil Penjualan Gedung dan Bangunan	113.219.924,00	42.748.559,00
Hasil Penjualan Peralatan dan Mesin	141.293.716,00	0,00
Arus Kas Masuk dari Aktivitas Investasi	470.693.640,00	711.943.734,00



PEMERINTAH KOTA PALANGKA RAYA

CATATAN ATAS LAPORAN KEUANGAN (AUDITED) UNTUK TAHUN YANG BERAKHIR PADA TANGGAL 31 DESEMBER 2023

5.5.2.2. Arus Keluar Kas dari Aktivitas Investasi

Arus Keluar Kas dari Aktivitas Investasi yang merupakan penjelasan dari halaman muka laporan keuangan atas LAK untuk Pos Arus Keluar Kas dari Aktivitas Investasi sebagai berikut:

Tabel 5.179. Rincian Arus Keluar Kas dari Aktivitas Investasi per 31 Desember 2023

Uraian	2023 (Rp)	2022 (Rp)
Perolehan Tanah		
Belanja Modal Tanah Persil	4.003.383.082,00	0,00
Belanja Modal Lapangan	0,00	25.990.000,00
Belanja Modal Tanah BLUD	0,00	0,00
Perolehan Peralatan dan Mesin		
Belanja Modal Alat Besar	197.449.000,00	1.722.569.134,00
Belanja Modal Alat Angkutan	13.222.371.000,00	11.265.764.955,00
Belanja Modal Alat Bengkel dan Alat Ukur	17.770.000,00	5.360.517.366,00
Belanja Modal Alat Pertanian	1.737.600,00	146.492.944,00
Belanja Modal Alat Kantor dan Rumah Tangga	12.597.907.881,00	9.059.063.984,00
Belanja Modal Alat Studio, Komunikasi, dan Pemancar	3.004.917.000,00	1.217.450.878,00
Belanja Modal Alat Kedokteran dan Kesehatan	3.507.000.440,00	24.615.860.483,00
Belanja Modal Alat Laboratorium	2.385.946.991,00	1.682.724.212,00
Belanja Modal Komputer	4.956.154.012,00	8.474.437.711,00
Belanja Modal Alat Produksi, Pengolahan, dan Pemurnian	49.705.800,00	0,00
Belanja Modal Alat Keselamatan Kerja	594.377.000,00	8.515.500,00
Belanja Modal Rambu-Rambu	182.690.000,00	1.239.652.600,00
Belanja Modal Peralatan Olahraga	12.499.300,00	19.999.996,00
Belanja Modal Peralatan dan Mesin BLUD	44.153.728.394,00	2.456.934.596,00
Perolehan Gedung dan Bangunan		
Belanja Modal Bangunan Gedung	102.374.196.182,00	75.404.565.795,60
Belanja Modal Monumen	380.745.500,00	499.168.000,00
Belanja Modal Tugu Titik Kontrol/Pasti	4.090.513.475,00	2.531.953.791,00
Belanja Modal Gedung dan Bangunan BLUD	4.770.994.450,00	2.833.000.000,00
Perolehan Jalan, Irigasi dan Jaringan		
Belanja Modal Jalan dan Jembatan	58.020.890.482,00	110.007.475.577,00
Belanja Modal Bangunan Air	13.707.180.872,00	49.222.265.173,00
Belanja Modal Instalasi	3.484.962.718,00	3.961.856.000,00
Belanja Modal Jaringan	2.607.943.810,00	9.761.912.100,00
Belanja Modal Jalan, Jaringan, dan Irigasi BLUD	972.000.000,00	0,00
Perolehan Aset Tetap Lainnya		
Belanja Modal Bahan Perpustakaan	794.400.000,00	122.817.085,00
Belanja Modal Barang Bercorak Kesenian/Kebudayaan/Olahraga	3.000.000,00	0,00
Belanja Modal Aset Tetap Dalam Renovasi	27.142.857,00	0,00
Belanja Modal Aset Tidak Berwujud	0,00	395.326.977,00
Belanja Modal Aset Tetap Lainnya BLUD	1.167.566.400,00	0,00
Perolehan Aset Lainnya		
Belanja Modal Aset Lainnya-Aset Tidak Berwujud	54.593.320,00	0,00
Penyertaan Modal Daerah		
Penyertaan Modal Daerah pada Badan Usaha Milik Daerah (BUMD)	10.507.500.000,00	17.995.000.000,00
Jumlah Arus Kas Keluar	291.851.267.566,00	340.031.314.857,60

A.



PEMERINTAH KOTA PALANGKA RAYA

CATATAN ATAS LAPORAN KEUANGAN (AUDITED) UNTUK TAHUN YANG BERAKHIR PADA TANGGAL 31 DESEMBER 2023

5.5.3. Arus Kas dari Aktivitas Pendanaan

Aktivitas pendanaan adalah penambahan atau pengurangan sumber dana pembiayaan, yang menggambarkan kemampuan pemerintah untuk memanfaatkan surplus atau menutup defisit anggaran.

Arus Kas dari Aktivitas Pendanaan	Tahun 2023 (Rp)	Tahun 2022 (Rp)	Bertambah/Berkurang (Rp)
	-56.077.253.779,00	74.228.033.799,00	-130.305.287.578,00

Arus kas dari aktivitas pendanaan tahun 2023 mengalami defisit senilai Rp56.077.253.779,00 dan tahun 2022 surplus senilai Rp74.228.033.799,00. Jumlah tersebut merupakan jumlah kas bersih dari aktivitas pendanaan yaitu arus masuk kas pendanaan yaitu arus masuk kas pendanaan dikurangi dengan arus keluar kas pendanaan.

Tabel 5.180. Arus Kas dari Aktivitas Pendanaan per 31 Desember 2023

Uraian	2023 (Rp)	2022 (Rp)
Arus Kas dari Aktivitas Pendanaan		
Arus Kas Masuk		
Penerimaan Pinjaman Daerah	0,00	95.118.923.000,00
Jumlah Arus Kas Masuk	0,00	95.118.923.000,00
Arus Kas Keluar		
Pembayaran Pinjaman dari Pemerintah Pusat	1.383.423.067,00	10.499.061.519,00
Pembayaran Pinjaman dari Lembaga Keuangan Bukan Bank	54.693.830.712,00	10.391.827.682,00
Jumlah Arus Kas Keluar	56.077.253.779,00	20.890.889.201,00
Arus Kas Bersih dari Aktivitas Pendanaan	-56.077.253.779,00	74.228.033.799,00

5.5.3.1. Arus Masuk Kas dari Aktivitas Pendanaan

Arus Masuk Kas dari Aktivitas Pendanaan yang merupakan penjelasan dari halaman muka laporan keuangan atas LAK untuk Pos Arus Masuk Kas dari Aktivitas Pendanaan sebagai berikut:

Tabel 5.181. Arus Masuk Kas dari Aktivitas Pendanaan per 31 Desember 2023

Uraian	2023 (Rp)	2022 (Rp)
Penerimaan Pinjaman Daerah		
Pinjaman Daerah dari Lembaga Keuangan Bank (LKB)	0,00	95.118.923.000,00
Jumlah Arus Kas Masuk	0,00	95.118.923.000,00

5.5.3.2. Arus Keluar Kas dari Aktivitas Pendanaan

Arus Keluar Kas dari Aktivitas Pendanaan yang merupakan penjelasan dari halaman muka laporan keuangan atas LAK untuk Pos Arus Keluar Kas dari Aktivitas Pendanaan sebagai berikut:

Tabel 5.182. Arus Keluar Kas dari Aktivitas Pendanaan per 31 Desember 2023



PEMERINTAH KOTA PALANGKA RAYA

CATATAN ATAS LAPORAN KEUANGAN (AUDITED) UNTUK TAHUN YANG BERAKHIR PADA TANGGAL 31 DESEMBER 2023

Uraian	2023 (Rp)	2022 (Rp)
Pembayaran Cicilan Pokok Utang yang Jatuh Tempo		
Pembayaran Pinjaman dari Pemerintah Pusat	1.383.423.067,00	10.499.061.519,00
Pembayaran Pinjaman dari Lembaga Keuangan Bukan Bank	54.693.830.712,00	10.391.827.682,00
Jumlah Arus Kas Keluar	56.077.253.779,00	20.890.889.201,00

5.5.4. Arus Kas dari Aktivitas Transitoris

Aktivitas transitoris adalah aktivitas keuangan pemerintah yang menyajikan arus kas masuk ke Kas Daerah dan arus keluar kas dari Kas Daerah yang bukan merupakan transaksi APBD. Arus masuk kas dari aktivitas transitoris adalah penerimaan kas untuk Perhitungan Pihak Ketiga (PFK). Demikian pula arus kas keluar kas di sini untuk menyajikan pengeluaran kas untuk penyetoran PFK kepada pihak yang berhak. Uang yang dipungut atau dipotong dari pembayaran yang dilakukan pemerintah ini bukan hak Pemerintah Daerah tetapi merupakan milik pihak ketiga. Transaksi transitoris berasal dari Perhitungan Pihak Ketiga (PFK).

Penyajian arus kas dari aktivitas transitoris tahun 2023 pada laporan keuangan tahun anggaran 2023 berbeda dengan laporan keuangan tahun anggaran 2022 audited karena pada laporan keuangan tahun anggaran 2022 arus kas dari aktivitas transitoris selain Perhitungan Pihak Ketiga (PFK) belum memperhitungkan Utang Pihak Ketiga (PFK).

Arus Kas dari Aktivitas Transitoris	Tahun 2023 (Rp)	Tahun 2022 (Rp)	Bertambah/Berkurang (Rp)
	-23.230.304,00	23.230.304,00	-46.460.608,00

Arus kas dari aktivitas transitoris tahun 2023 dan tahun 2022 senilai minus Rp23.230.304,00 dan Rp23.230.304,00. Jumlah tersebut merupakan jumlah kas bersih dari arus masuk kas transitoris.

Rincian arus kas dari aktivitas transitoris tahun 2023 dan tahun 2022 adalah sebagai berikut:

Tabel 5.183. Arus Kas dari Aktivitas Transitoris per 31 Desember 2023

Uraian	2023 (Rp)	2022 (Rp)
Arus Kas dari Aktivitas Transitoris		
Arus Kas Masuk		
Penerimaan Perhitungan Pihak Ketiga (PFK)	93.596.579.910,00	103.099.578.226,00
Jumlah Arus Kas Masuk	93.596.579.910,00	103.099.578.226,00
Arus Kas Keluar		
Pengeluaran Perhitungan Pihak Ketiga (PFK)	93.619.810.214,00	103.076.347.922,00
Jumlah Arus Kas Keluar	93.619.810.214,00	103.076.347.922,00
Arus Kas Bersih dari Aktivitas Transitoris	-23.230.304,00	23.230.304,00

5.5.4.1. Arus Masuk Kas dari Aktivitas Transitoris

Arus Masuk Kas dari Aktivitas Transitoris yang merupakan penjelasan dari halaman muka laporan keuangan atas LAK untuk Pos Arus Masuk Kas dari Aktivitas Transitoris sebagai berikut:

**PEMERINTAH KOTA PALANGKA RAYA****CATATAN ATAS LAPORAN KEUANGAN (AUDITED)**
UNTUK TAHUN YANG BERAKHIR PADA TANGGAL 31 DESEMBER 2023**Tabel 5.184. Arus Kas dari Aktivitas Transitoris per 31 Desember 2023**

Uraian	2023 (Rp)	2022 (Rp)
Penerimaan Perhitungan Fihak Ketiga (PFK)		
Iuran Wajib Pegawai	21.360.401.620,00	21.968.251.385
Pajak Penghasilan	23.081.162.147,00	24.737.340.083
Pajak Pertambahan Nilai	27.721.061.468,00	35.149.578.772
Tabungan Asuransi Pensiunan (Taspen)	1.948.105.051,00	1.991.982.403
Asuransi Kesehatan	19.485.849.624,00	19.252.425.583
Jumlah Arus Kas Masuk	93.596.579.910,00	103.099.578.226,00

5.5.4.2. Arus Keluar Kas dari Aktivitas Transitoris

Arus Keluar Kas dari Aktivitas Transitoris yang merupakan penjelasan dari halaman muka laporan keuangan atas LAK untuk Pos Arus Keluar Kas dari Aktivitas Transitoris sebagai berikut:

Tabel 5.185. Arus Keluar Kas dari Aktivitas Transitoris per 31 Desember 2023

Uraian	2023 (Rp)	2022 (Rp)
Pengeluaran Perhitungan Fihak Ketiga (PFK)		
Iuran Wajib Pegawai	21.360.401.620,00	21.968.251.385
Pajak Penghasilan	23.090.917.766,00	24.727.584.464
Pajak Pertambahan Nilai	27.734.536.153,00	35.136.104.087
Tabungan Asuransi Pensiunan (Taspen)	1.948.105.051,00	1.991.982.403
Asuransi Kesehatan	19.485.849.624,00	19.252.425.583
Jumlah Arus Kas Keluar	93.619.810.214,00	103.076.347.922,00

5.5.5. Saldo Awal Kas

Saldo di bawah ini merupakan penjelasan dari halaman muka laporan keuangan atas Saldo Awal Kas Tahun 2023 dan 2022 yang terdiri dari:

Tabel 5.186. Saldo Awal Kas per 1 Januari 2023 dan 2022

Uraian	2023 (Rp)	2022 (Rp)
Kas di Kas Daerah	138.549.911.495,93	128.506.586.276,70
Kas di Bendahara Penerimaan	256.404,00	2.346.404,00
Kas di Bendahara Pengeluaran	60.240,00	0,00
Kas di BLUD	152.051.080.848,14	103.851.662.301,14
Kas Dana BOS	905.774.431,25	1.392.601.131,63
Kas Kas Dana Kapitasi pada FKTP	128.527.401,48	378.816.050,53
Kas Lainnya	23.447.815,00	217.511,00
Jumlah	291.659.058.635,80	234.132.229.675,00

5.5.6. Koreksi SiLPA Tahun Lalu

Saldo dibawah ini merupakan penjelasan dari halaman muka laporan keuangan atas Koreksi SiLPA Tahun Lalu pada Tahun 2023 dan 2022 yang terdiri dari:



PEMERINTAH KOTA PALANGKA RAYA

CATATAN ATAS LAPORAN KEUANGAN (AUDITED) UNTUK TAHUN YANG BERAKHIR PADA TANGGAL 31 DESEMBER 2023

Tabel 5.187. Koreksi SiLPA per 31 Desember 2023

Uraian	2023 (Rp)	2022 (Rp)
Koreksi salah pembukuan pada RKUD Kota Palangka Raya oleh PT. Bank Kalteng yang sudah dicatat sebagai Penerimaan Komisi, Potongan, atau Bentuk Lain pada Tahun Anggaran 2022	-10.750.000,00	0,00
Jumlah	-10.750.000,00	0,00

Koreksi SiLPA Tahun Lalu yang disajikan di atas juga telah dijelaskan dan diungkapkan dalam Penjelasan atas Pos-Pos LPSAL pada Poin 5.2. di atas.

5.5.7. Saldo Akhir Kas

Berdasarkan arus kas bersih dari keempat komponen laporan arus kas yaitu arus kas dari aktivitas operasi, arus kas dari aktivitas investasi, arus kas dari aktivitas transitoris bila keempat komponen tersebut dijumlahkan maka diperoleh Saldo Akhir Kas Tahun 2023 dan 2022 yang terdiri dari:

Tabel 5.188. Saldo Akhir Kas per 31 Desember 2023

Uraian	2023 (Rp)	2022 (Rp)
Kas di Kas Daerah	109.093.416.112,78	138.549.911.495,93
Kas di Bendahara Penerimaan	15.682.278,00	256.404,00
Kas di Bendahara Pengeluaran	0,00	60.240,00
Kas di BLUD	43.582.817.213,14	152.051.080.848,14
Kas Dana BOS	981.786.363,10	905.774.431,25
Kas Kas Dana Kapitasi pada FKTP	564.433.524,78	128.527.401,48
Kas Lainnya terdiri dari:		
Kas Dana BOK Puskesmas	3.547.362.105,00	0,00
Kas Dana Bansos Pendidikan	217.511,00	217.511,00
Utang PFK	0,00	23.230.304,00
Saldo Akhir Kas	157.785.715.107,80	291.659.058.635,80

Pada Tahun 2022, Pemerintah Kota Palangka Raya menyajikan Kas Lainnya di Bendahara (selain BUD) atas utang yang disajikan sebagai utang PFK dalam saldo akhir kas. Sedangkan di Tahun 2023 Kas Lainnya di Bendahara (Selain BUD) yang merupakan saldo utang PFK disajikan sebagai bagian dari saldo akhir kas, sehingga saldo akhir kas sama dengan saldo kas dan setara kas di Neraca per 31 Desember 2023.

Dalam Dana Saldo Akhir Kas tersebut di atas terdapat Dana SiLPA Terikat dan SiLPA Non-Terikat yang dapat digunakan oleh Pemerintah Kota Palangka Raya untuk pelaksanaan aktivitas-aktivitas arus kas di tahun mendatang. Rincian Dana SiLPA Terikat dan SiLPA Non-Terikat telah diungkapkan dalam Penjelasan atas Pos-Pos LRA pada Poin 5.1.5 di atas.

5.6. LAPORAN PERUBAHAN EKUITAS

Berikut disajikan laporan perubahan ekuitas Pemerintah Kota Palangka Raya tahun 2023:



PEMERINTAH KOTA PALANGKA RAYA

CATATAN ATAS LAPORAN KEUANGAN (AUDITED)
UNTUK TAHUN YANG BERAKHIR PADA TANGGAL 31 DESEMBER 2023

Tabel 5.189. Laporan Perubahan Ekuitas per 31 Desember 2023

Uraian	2023 (Rp)	2022 (Rp)
EKUITAS AWAL	4.067.612.145.272,43	3.849.113.849.183,17
SURPLUS/DEFISIT – LO	237.801.828.936,93	181.375.620.713,80
DAMPAK KUMULATIF PERUBAHAN KEBIJAKAN/KESALAHAN MENDASAR:	0,00	0,00
KOREKSI EKUITAS	1.860.207.800,60	37.122.675.375,46
Ekuitas Akhir	4.307.274.182.009,96	4.067.612.145.272,43

Koreksi ekuitas pada tahun 2023 dapat dirinci sebagai berikut:

Tabel 5.190. Koreksi Ekuitas per 31 Desember 2023

No	Uraian	Nilai (Rp)
1.	Kas di Kas Daerah	-10.750.000,00
2.	Penyisihan Piutang Pajak Hotel-Hotel	9.264.388,00
3.	Penyisihan Piutang Pajak Restoran-Restoran dan Sejenisnya	21.372.818,50
4.	Penyisihan Piutang Pajak Air Tanah	1.482.206,02
5.	Penyisihan Piutang Retribusi Jasa Umum-Pelayanan Persampahan/ Kebersihan	10.051.680,00
6.	Penyisihan Piutang Retribusi Jasa Usaha-Pasar Grosir dan/atau Pertokoan-Penyediaan Fasilitas Pasar/Pertokoan yang Dikontrakkan	171.775.968,25
7.	Penyisihan Piutang Pendapatan dari Pengembalian Kelebihan Pembayaran Belanja Modal Gedung dan Bangunan-Tugu Titik Kontrol/Pasti-Tugu/Tanda Batas-Tugu/Tanda Batas Administrasi	895,25
8.	Penyisihan Piutang Bagi Hasil-Bagi Hasil Pajak-Pajak Kendaraan Bermotor	38.346.623,52
9.	Penyisihan Piutang Bagi Hasil-Bagi Hasil Pajak-Bea Balik Nama Kendaraan Bermotor	37.480.016,42
10.	Penyisihan Piutang Bagi Hasil-Bagi Hasil Pajak-Pajak Bahan Bakar Kendaraan Bermotor	71.078.364,86
11.	Penyisihan Piutang Bagi Hasil-Bagi Hasil Pajak-Pajak Air Permukaan	111.270,95
12.	Penyisihan Bagian Lancar Tuntutan Ganti Kerugian Daerah Terhadap Bendahara	15.361.745,50
13.	Beban Dibayar Dimuka	-3.533.950,00
14.	Akumulasi Penyusutan Alat Kedokteran-Alat Kedokteran Keluarga Berencana	0,01
15.	Utang Belanja Gaji Pokok ASN-Gaji Pokok PNS	7.611.200,00
16.	Utang Belanja Tunjangan Keluarga ASN-Tunjangan Keluarga PNS	392.664,00
17.	Utang Belanja Tunjangan Beras ASN-Tunjangan Beras PNS	217.260,00
18.	Utang Belanja Pembulatan Gaji ASN-Pembulatan Gaji PNS	64,00
19.	Utang Belanja Iuran Jaminan Kesehatan ASN-Iuran Jaminan Kesehatan PNS	292.314,00
20.	Utang Belanja Iuran Jaminan Kecelakaan Kerja ASN-Iuran Jaminan Kecelakaan Kerja PNS	7.853,00
21.	Utang Belanja Iuran Jaminan Kematian ASN-Iuran Jaminan Kematian PNS	23.560,00
22.	Utang Belanja Jasa Kantor-Tagihan Telepon	8.236.580,00
23.	Utang Belanja Jasa Kantor-Tagihan Air	185.290,00
24.	Utang Belanja Jasa Kantor-Tagihan Listrik	25.459.462,00
25.	Utang Belanja Jasa Kantor-Kawat/Faksimili/Internet/TV Berlangganan	2.529.527,00



PEMERINTAH KOTA PALANGKA RAYA

CATATAN ATAS LAPORAN KEUANGAN (AUDITED)
UNTUK TAHUN YANG BERAKHIR PADA TANGGAL 31 DESEMBER 2023

No	Uraian	Nilai (Rp)
26.	Utang Belanja Bunga atas Pinjaman kepada BUMN-Jangka Menengah	34.450.000,00
27.	Utang Belanja Modal Jalan-Jalan Kota	1.418.760.000,00
28.	Utang atas Penerusan Pinjaman Luar Negeri-Jangka Panjang	-0,68
	Jumlah	1.860.207.800,60



PEMERINTAH KOTA PALANGKA RAYA

CATATAN ATAS LAPORAN KEUANGAN (AUDITED) UNTUK TAHUN YANG BERAKHIR PADA TANGGAL 31 DESEMBER 2023

BAB VI PENJELASAN ATAS INFORMASI NON KEUANGAN

6.1. Penggunaan Alokasi *Mandatory Spending* pada Kota Palangka Raya Tahun 2023

Pada tahun 2023, penggunaan *mandatory spending* merupakan pengeluaran negara yang wajib dialokasikan pada proporsi tertentu sebagai amanat undang-undang, adapun belanja yang wajib dialokasikan dengan proporsi tertentu antara lain:

- Anggaran pendidikan sebesar 20 % dari APBD, yang merupakan mandat dari UUD 1945 pasal 31 ayat (4) dan UUD Nomor 20 Tahun 2023 tentang Sistem Pendidikan Nasional Pasal 29 ayat (1);
- Anggaran kesehatan sebesar minimal 10 % dari APBD di luar gaji (UU Nomor 36 Tahun 2023 tentang Kesehatan); dan
- Dana Transfer Umum (DTU) diarahkan penggunaannya, yaitu paling sedikit 25% (dua puluh lima persen), untuk belanja infrastruktur daerah yang langsung terkait dengan percepatan pembangunan fasilitas pelayanan publik dan ekonomi.

Penggunaan *mandatory spending* untuk alokasi anggaran yang ada di Kota Palangka Raya dengan rincian sebagai berikut:

1. Dinas Pendidikan, Dinas Pariwisata, Kebudayaan, Kepemudaan dan Olahraga, dan Dinas Perpustakaan dan Kearsipan

Tabel 6.1. Alokasi Anggaran Fungsi Pendidikan Dalam Perubahan APBD Kota Palangka Raya Tahun Anggaran 2023

No.	Komponen Perhitungan	Anggaran (Rp)	Realisasi (Rp)
1.	a. Belanja pada Dinas Pendidikan:	375.218.619.235,00	347.100.004.420,15
	1) Belanja Operasi:	311.724.420.325,00	287.347.234.661,15
	a. Belanja Pegawai	242.341.390.140,00	233.628.761.875,00
	b. Belanja Barang dan Jasa	61.594.130.185,00	52.417.172.786,15
	c. Belanja Hibah	7.788.900.000,00	1.301.300.000,00
	d. Belanja Bantuan Sosial	0,00	0,00
	2) Belanja Modal	63.494.198.910,00	59.752.769.759,00
	b. Urusan Bidang Kebudayaan:	0,00	0,00
	1) Belanja Operasi:	0,00	0,00
	a. Belanja Pegawai	0,00	0,00
	b. Belanja Barang dan Jasa	0,00	0,00
	c. Belanja Hibah	0,00	0,00
	d. Belanja Bantuan Sosial	0,00	0,00
	2) Belanja Modal	0,00	0,00
	c. Urusan Bidang Perpustakaan:	5.237.349.684,00	4.735.743.483,00
	1) Belanja Operasi:	4.886.880.184,00	4.401.515.983,00



PEMERINTAH KOTA PALANGKA RAYA

CATATAN ATAS LAPORAN KEUANGAN (AUDITED) UNTUK TAHUN YANG BERAKHIR PADA TANGGAL 31 DESEMBER 2023

No.	Komponen Perhitungan	Anggaran (Rp)	Realisasi (Rp)
	a. Belanja Pegawai	3.553.567.545,00	3.222.776.420,00
	b. Belanja Barang dan Jasa	1.333.312.639,00	1.178.739.563,00
	c. Belanja Hibah	0,00	0,00
	d. Belanja Bantuan Sosial	0,00	0,00
	2) Belanja Modal	350.469.500,00	334.227.500,00
d.	Urusan Bidang Kepemudaaan dan Olahraga:	30.797.569.761,00	30.414.895.857,00
	1) Belanja Operasi:	27.998.436.661,00	27.667.859.409,00
	a. Belanja Pegawai	5.538.727.996,00	5.414.945.542,00
	b. Belanja Barang dan Jasa	9.959.708.665,00	9.752.928.171,00
	c. Belanja Hibah	12.500.000.000,00	12.499.985.696,00
	d. Belanja Bantuan Sosial	0,00	0,00
	2) Belanja Modal	2.799.133.100,00	2.747.036.448,00
	e. Belanja di luar Urusan Pendidikan, Urusan Kebudayaan, Urusan Perpustakaan dan Urusan Kepemudaan dan Olahraga yang menunjang kebutuhan masyarakat dibidang Pendidikan, antara lain :	246.689.756,00	245.000.000,00
	1) Belanja Transfer:	246.689.756,00	245.000.000,00
	a. Belanja Bantuan Keuangan	246.689.756,00	245.000.000,00
2.	Anggaran Fungsi Pendidikan (a+b+c+d+e)	411.500.228.436,00	382.495.643.760,15
3.	Total Belanja Daerah	1.460.030.259.740,00	1.326.550.654.745,85
4.	Rasio Anggaran Pendidikan (2:3) x 100%	28,18	28,83

2. Dinas Kesehatan

Tabel 6.2. Alokasi Anggaran Fungsi Kesehatan Dalam Perubahan APBD Kota Palangka Raya Tahun Anggaran 2023

No.	Komponen Perhitungan	Anggaran (Rp)	Realisasi (Rp)
1.	a. Belanja pada Dinas Kesehatan:	171.581.010.414,00	157.350.794.045,70
	1) Belanja Operasi:	155.804.999.631,00	142.474.713.278,70
	a. Belanja Pegawai	83.603.778.593,00	79.669.680.273,00
	b. Belanja Barang dan Jasa	71.801.221.038,00	62.469.456.005,70
	c. Belanja Hibah	0,00	0,00
	d. Belanja Bantuan Sosial	400.000.000,00	335.577.000,00
	2) Belanja Modal:	15.776.010.783,00	14.876.080.767,00

A.



PEMERINTAH KOTA PALANGKA RAYA

CATATAN ATAS LAPORAN KEUANGAN (AUDITED)
UNTUK TAHUN YANG BERAKHIR PADA TANGGAL 31 DESEMBER 2023

No.	Komponen Perhitungan	Anggaran (Rp)	Realisasi (Rp)
	b. Belanja di luar Dinas Kesehatan yang menunjang Kesehatan, antara lain:	177.229.570.371,00	119.672.558.763,00
	1) Belanja Transfer:	246.689.756,00	245.000.000,00
	a. Belanja Bantuan Keuangan	246.689.756,00	245.000.000,00
	2) Sub Kegiatan pada SKPD Rumah Sakit Tipe D Kota Palangka Raya:	171.235.167.523,00	115.646.631.979,00
	a. Belanja Pegawai	1.981.760.000,00	1.951.840.589,00
	b. Belanja Barang dan Jasa	94.699.392.423,00	62.305.541.146,00
	c. Belanja Modal	74.554.015.100,00	51.389.250.244,00
	3) Sub Kegiatan pada SKPD Puskesmas Pahandut:	5.747.713.092,00	3.780.926.784,00
	a. Belanja Pegawai	608.040.000,00	0,00
	b. Belanja Barang dan Jasa	4.605.625.592,00	3.699.725.284,00
	c. Belanja Modal	534.047.500,00	81.201.500,00
2.	Anggaran Kesehatan (a+b)	348.810.580.785,00	277.023.352.808,70
3.	Total Belanja Daerah	1.460.030.259.740,00	1.326.550.654.745,85
4.	Gaji ASN	326.843.553.888,00	312.072.264.867,00
5.	Total Belanja Daerah di Luar Gaji ASN (3-4)	1.133.186.705.852,00	1.014.478.389.878,85
	Rasio Anggaran Kesehatan (2:5) x 100%	30,78	27,31

3. Inspektorat

Tabel 6.3. Alokasi Anggaran Fungsi Pengawasan Dalam Perubahan APBD Kota Palangka Raya Tahun Anggaran 2023

No.	Komponen Perhitungan	Anggaran (Rp)	Realisasi (Rp)
1.	a. Belanja pada Inspektorat:	10.976.506.906,00	10.457.739.519,00
	1) Belanja Operasi:	10.285.981.806,00	9.782.224.519,00
	a. Belanja Pegawai	5.711.522.027,00	5.418.726.033,00
	b. Belanja Barang dan Jasa	4.574.459.779,00	4.363.498.486,00
	2) Belanja Modal:	690.525.100,00	675.515.000,00
	b. Belanja di luar	0,00	0,00
2.	Anggaran Pengawasan (a+b)	10.976.506.906,00	10.457.739.519,00
3.	Total Belanja Daerah	1.460.030.259.740,00	1.326.550.654.745,85
	Rasio Anggaran Kesehatan (2:3) x 100%	0,75	0,79



PEMERINTAH KOTA PALANGKA RAYA

CATATAN ATAS LAPORAN KEUANGAN (AUDITED) UNTUK TAHUN YANG BERAKHIR PADA TANGGAL 31 DESEMBER 2023

4. Infrastruktur Pelayanan Publik

Tabel 6.4. Alokasi Belanja Infrastruktur Pelayanan Publik Dalam Perubahan APBD Kota Palangka Raya Tahun Anggaran 2023

No.	Komponen Perhitungan	Anggaran (Rp)	Realisasi (Rp)
1.	Total Belanja Daerah	1.460.030.259.740,00	1.326.550.654.745,85
2.	Belanja bagi hasil dan/atau transfer kepada daerah dan/atau desa :	246.689.756,00	245.000.000,00
	a. Belanja bagi hasil	0,00	0,00
	b. Bantuan keuangan	246.689.756,00	245.000.000,00
3.	Selisih (1-2)	1.459.783.569.984,00	1.326.305.654.745,85
4.	Minimal Belanja Infrastruktur Pelayanan Publik (40% x Selisih)	583.913.427.993,60	530.522.261.898,34

5. Infrastruktur Pelayanan Daerah

Tabel 6.5. Alokasi Belanja Infrastruktur Pelayanan Publik Dalam Perubahan APBD Kota Palangka Raya Tahun Anggaran 2023

No.	Komponen Perhitungan	Anggaran (Rp)	Realisasi (Rp)
1.	a) Belanja Modal :	312.906.342.465,00	281.343.767.566,00
	Belanja Modal Tanah	19.032.536.000,00	4.003.383.082,00
	Belanja Modal Peralatan dan Mesin	94.647.160.148,00	84.884.254.418,00
	Belanja Modal Gedung dan Bangunan	115.961.971.515,00	111.616.449.607,00
	Belanja Modal Jalan, Jaringan, dan Irigasi	81.142.031.945,00	78.792.977.882,00
	Belanja Modal Aset Tetap Lainnya	2.062.642.857,00	1.992.109.257,00
	Belanja Modal Aset Lainnya	60.000.000,00	54.593.320,00
	b) Belanja Jasa Ketersediaan Layanan (<i>Availability Payment</i>)	0,00	0,00
	c) Belanja Pemeliharaan	31.329.274.070,00	30.473.258.917,00
	Jumlah (a+b+c)	344.235.616.535,00	311.817.026.483,00
2.	a) Belanja Hibah	47.799.335.687,00	41.261.099.863,00
	b) Belanja Bantuan Sosial	1.664.000.000,00	1.540.204.250,00
	Jumlah (a+b)	49.463.335.687,00	42.801.304.113,00
3.	Jumlah Belanja Infrastruktur Daerah (1+2)	393.698.952.222,00	354.618.330.596,00
4.	Total Belanja Daerah	1.460.030.259.740,00	1.326.550.654.745,85
Rasio Anggaran Infrastruktur Daerah (3:4) x 100%		26,97	26,73

6.2. Domisili dan Bentuk Hukum Suatu Entitas Tempat Entitas

Pembentukan Pemerintahan Kota Palangka Raya merupakan bagian integral dari pembentukan provinsi Kalimantan Tengah berdasarkan Undang-Undang Darurat Nomor 10 Tahun 1957, Lembaran Negara Nomor 10 Tahun 1957, Lembaran Negara Nomor 53 berikut penjelasannya (Tambahan Lembaran Negara Nomor 1284)



berlaku mulai tanggal 23 Mei 1957, yang selanjutnya disebut Undang-Undang Nomor 21 Tahun 1958, Parlemen Republik Indonesia tanggal 11 Mei 1959 mengesahkan Undang-Undang Nomor 27 Tahun 1959, yang menetapkan pembagian Provinsi Kalimantan Tengah dalam lima Kabupaten dan Palangka Raya sebagai ibukotanya. Sesuai dengan Peraturan Pemerintah, Pemerintah Kota Palangka Raya merupakan entitas pelaporan yang mempunyai kewajiban menyusun dan menyampaikan laporan pertanggungjawaban keuangan.

Pemerintah Kota Palangka Raya merupakan daerah otonom yang berada di wilayah Provinsi Kalimantan Tengah, secara administratif terbagi ke dalam lima kecamatan dan 26 kelurahan. Secara geografis terletak pada 113° 30' - 114° 07' Bujur Timur dan 1° 35' - 2° 24' Lintang Selatan, yang berbatasan dengan kabupaten Gunung Mas di sebelah utara, kabupaten Pulang Pisau di sebelah timur, kabupaten Pulang Pisau sebelah selatan dan Katingan sebelah barat.

Luas wilayah kota Palangka Raya 2.678,51 km² (267.851 Hektare) dengan topografi terdiri dari tanah datar dan berbukit dengan kemiringan kurang dari 40%.

6.3. Ketentuan Perundang-Undangan Yang Menjadi Landasan Kegiatan Operasional

Kegiatan operasional Pemerintah Kota Palangka Raya pada Tahun Anggaran 2023 dilaksanakan berdasarkan:

- a. Undang-Undang Nomor 5 Tahun 1965 tentang pembentukan Kota Pradja Palangka Raya (Lembaran Negara Republik Indonesia Tahun 1965 Nomor 48, Tambahan Lembaran Negara Republik Indonesia Nomor 2753);
- b. Peraturan Daerah Kota Palangka Raya Nomor 1 Tahun 2022 tentang Anggaran Pendapatan dan Belanja Daerah Tahun Anggaran 2022 (Lembaran Daerah Kota Palangka Raya Tahun 2022 Nomor 1, Tambahan Lembaran Daerah Kota Palangka Raya Nomor 1);
- c. Peraturan Daerah Kota Palangka Raya Nomor 8 Tahun 2022 tentang Perubahan Anggaran Pendapatan dan Belanja Daerah Tahun Anggaran 2022 (Lembaran Daerah Kota Palangka Raya Tahun 2022 Nomor 8, Tambahan Lembaran Daerah Kota Palangka Raya Nomor 7);
- d. Peraturan Wali Kota Palangka Raya Nomor 1 Tahun 2022 tentang Penjabaran Anggaran Pendapatan dan Belanja Daerah Tahun Anggaran 2022 (Berita Daerah Kota Palangka Raya Tahun 2022 Nomor 1);
- e. Peraturan Wali Kota Palangka Raya Nomor 8 Tahun 2022 tentang Perubahan atas Peraturan Wali Kota Nomor 1 Tahun 2022 tentang Penjabaran Anggaran Pendapatan dan Belanja Daerah Kota Palangka Raya Tahun Anggaran 2022 (Berita Daerah Kota Palangka Raya Tahun 2022 Nomor 8);
- f. Peraturan Wali Kota Palangka Raya Nomor 13 Tahun 2022 tentang Perubahan Kedua atas Peraturan Wali Kota Palangka Raya Nomor 1 Tahun 2022 tentang Penjabaran Anggaran Pendapatan dan Belanja Daerah Kota Palangka Raya Tahun Anggaran 2022 (Berita Daerah Kota Palangka Raya Tahun 2022 Nomor 13); dan
- g. Peraturan Wali Kota Palangka Raya Nomor 28 Tahun 2022 tentang Penjabaran Perubahan Anggaran Pendapatan dan Belanja Daerah Kota Palangka Raya Tahun Anggaran 2022 (Berita Daerah Kota Palangka Raya Tahun 2022 Nomor 28).



6.4. Penggantian Manajemen Pemerintahan Selama Tahun Berjalan

Dalam tahun 2022 terjadi mutasi dan penggantian beberapa pejabat di Lingkungan Pemerintah Kota Palangka Raya yaitu sebagai berikut:

- a. Dalam rangka memenuhi kebutuhan organisasi terhadap Jabatan Pimpinan Tinggi (JPT) Pratama Eselon II.b, maka pada Tanggal 10 Maret 2022 dilakukan pelantikan dua orang JPT Pratama Eselon II.b berdasarkan Keputusan Wali Kota Palangka Raya Nomor: 188.45/80/2022 yang dilaksanakan di Ruang Rapat BKPSDM Kota Palangka Raya;
- b. Dalam rangka memenuhi kebutuhan organisasi terhadap Jabatan Administrator Eselon III.a dan Eselon III.b serta Jabatan Pengawas Eselon IV.a, maka pada tanggal 10 Maret 2022 dilakukan Pelantikan dua orang Pejabat Administrator Eselon III.a, 6 orang Pejabat Administrator Eselon III.b dan 1 orang Pejabat Pengawas Eselon IV.a berdasarkan Keputusan Wali Kota Palangka Raya Nomor: 188.45/81/2022 yang dilaksanakan di Ruang Rapat BKPSDM Kota Palangka Raya;
- c. Dalam rangka memenuhi kebutuhan organisasi terhadap Jabatan Administrator Eselon III.a, maka pada 30 Juni 2022 dilakukan pelantikan 3 orang Pejabat Administrator Eselon III.a berdasarkan Keputusan Wali Kota Palangka Raya Nomor: 188.45/217/2022 yang dilaksanakan di Ruang PK II Kantor Walikota Palangka Raya;
- d. Dalam rangka memenuhi kebutuhan organisasi terhadap Jabatan Pengawas Eselon IV.a, maka pada tanggal 6 September 2022 dilakukan pelantikan satu orang Pejabat Pengawas Eselon IV.a berdasarkan Keputusan Wali Kota Palangka Raya Nomor: 188.45/304/2022 yang dilaksanakan di Ruang Rapat Bhakti Husada Dinas Kesehatan Kota Palangka Raya;
- e. Dalam rangka memenuhi kebutuhan organisasi terhadap Jabatan Pengawas Eselon IV.a, maka pada tanggal 24 Oktober 2022 s.d 31 Oktober 2022 dilakukan pelantikan tujuh orang Pejabat Pengawas Eselon IV.a berdasarkan Keputusan Wali Kota Palangka Raya Nomor: 188.45/369/2022 yang dilaksanakan di masing – masing Perangkat Daerah Kota Palangka Raya; dan
- f. Dalam rangka memenuhi kebutuhan organisasi terhadap Jabatan Pimpinan Tinggi (JPT) Pratama Eselon II.b, maka pada tanggal 31 Desember 2022 dilakukan pelantikan 6 orang JPT Pratama Eselon II.b berdasarkan Keputusan Wali Kota Palangka Raya Nomor: 188.45/472/2022 yang dilaksanakan di Ruang PK II Kantor Wali Kota Palangka Raya.

6.5. Upaya Penanganan Pandemi COVID-19 Pemerintah Kota Palangka Raya Tahun Anggaran 2022

Pada Tahun Anggaran 2023 Pemerintah Kota Palangka Raya melaksanakan beberapa kegiatan dalam rangka penanganan pandemi COVID-19, berupa:

- a. Asistensi/Edukasi
Diberikan kepada warga masyarakat yang akan melakukan kegiatan dengan mengumpulkan orang banyak tentang bahaya dan penyebaran *Corona Virus Disease 2019* (COVID-19) dengan tujuan masyarakat tetap melakukan protokol kesehatan yang ketat;



PEMERINTAH KOTA PALANGKA RAYA

CATATAN ATAS LAPORAN KEUANGAN (AUDITED)
UNTUK TAHUN YANG BERAKHIR PADA TANGGAL 31 DESEMBER 2023

- b. Sosialisasi
Sosialisasi dilakukan di tempat – tempat seperti sekolah dari SD hingga SMA dan kegiatan masyarakat yang mengumpulkan orang banyak dan kerumunan orang banyak seperti Cafe, Pasar Dadakan, Diskotik, Karaoke dan Tempat Hiburan Masyarakat;
- c. Patroli
Dilakukan pagi dan malam ke tempat kegiatan masyarakat seperti Cafe, Diskotik, Karaoke dan Tempat Hiburan Masyarakat;
- d. Penyemprotan
Penyemprotan dilakukan atas permintaan masyarakat yang akan melaksanakan kegiatan; dan
- e. Pembagian Masker
Masker dibagikan kepada masyarakat yang tidak menggunakan masker di tempat umum yang bertujuan untuk mencegah terjadinya penularan COVID-19.



PEMERINTAH KOTA PALANGKA RAYA
CATATAN ATAS LAPORAN KEUANGAN (AUDITED)
UNTUK TAHUN YANG BERAKHIR PADA TANGGAL 31 DESEMBER 2023

BAB VII
PENUTUP

Catatan atas Laporan Keuangan ini diharapkan dapat memberikan informasi yang memadai tentang penjelasan komponen Laporan Keuangan Pemerintah Kota Palangka Raya. Catatan atas Laporan Keuangan ini merupakan salah satu bentuk pertanggungjawaban akuntabilitas keuangan Pemerintah Kota Palangka Raya dengan memperhatikan hal-hal sebagai berikut:

1. Penyusunan Laporan Keuangan dan Catatan atas Laporan Keuangan Pemerintah Kota Palangka Raya Tahun 2023 berpedoman pada sistem dan prosedur pengelolaan keuangan daerah Kota Palangka Raya dan peraturan perundang-undangan lainnya yang berlaku, antara lain Peraturan Pemerintah Nomor 12 Tahun 2019 tentang Pengelolaan Keuangan Daerah dan Peraturan Menteri Dalam Negeri Nomor 77 Tahun 2020 tentang Pedoman Teknis Pengelolaan Keuangan Daerah;
2. Basis akuntansi yang digunakan dalam penyusunan Catatan atas Laporan Keuangan Pemerintah Kota Palangka Raya mengacu pada Prinsip-prinsip Akuntansi yang Berterima Umum (PABU) dan berbasis akrual;
3. Laporan Keuangan dan Catatan atas Laporan Keuangan ini merupakan bagian yang tidak terpisahkan dari Laporan Keuangan Pemerintah Kota Palangka Raya Tahun Anggaran 2023. Adapun akun-akun neraca yang dijelaskan hanya berkaitan pada pos-pos yang memiliki nilai transaksi terkait dengan APBD Tahun Anggaran 2023;
4. Diharapkan dengan diterbitkannya Laporan Keuangan dan Catatan atas Laporan Keuangan, dapat dijadikan salah satu sumber informasi bagi pihak eksternal yaitu para *stakeholders* dalam memahami kondisi dan kemampuan daerah yang tergambar dalam Laporan Keuangan Pemerintah Kota Palangka Raya, maupun pihak internal Pemerintah Kota Palangka Raya sendiri dalam pengambilan keputusan; dan
5. Atas jumlah Aset Tetap Pemerintah Kota Palangka Raya dalam Neraca Daerah per 31 Desember 2023, dalam penyusunannya sampai kepada penetapan jumlahnya yang tercantum dalam Neraca adalah kompilasi dari saldo awal Aset Daerah per 31 Desember 2023 ditambah/dikurangi mutasi Belanja Modal dan hal-hal lainnya dalam Tahun Anggaran 2023.

Demikian Laporan Keuangan dan Catatan atas Laporan Keuangan Pemerintah Kota Palangka Raya Tahun 2023 disusun untuk digunakan sebagaimana mestinya.

Palangka Raya, 22 Mei 2024



PALANGKA RAYA, 22 Mei 2024

HERA NUGRAHAYU



PEMERINTAH KOTA PALANGKA RAYA

CATATAN ATAS LAPORAN KEUANGAN (AUDITED)
UNTUK TAHUN YANG BERAKHIR PADA TANGGAL 31 DESEMBER 2023

LAMPIRAN

Lampiran 1. Belanja Pegawai per sub rincian objek per SKPD TA 2023

Belanja Pegawai	Nilai Realisasi (Rp)
Belanja Gaji Pokok PNS	230.321.038.838,00
Badan Kepegawaian dan Pengembangan Sumber Daya Manusia	2.043.013.110,00
Badan Kesatuan Bangsa dan Politik	1.207.758.600,00
Badan Penanggulangan Bencana Daerah	1.380.595.300,00
Badan Pengelola Keuangan dan Aset Daerah	2.070.720.300,00
Badan Pengelola Pajak dan Retribusi Daerah	2.860.258.400,00
Badan Perencanaan Pembangunan Daerah, Penelitian dan Pengembangan	2.287.054.378,00
Dinas Kependudukan dan Pencatatan Sipil	1.849.654.800,00
Dinas Kesehatan	36.932.905.675,00
Dinas Komunikasi Informatika, Statistik dan Persandian	2.026.057.000,00
Dinas Lingkungan Hidup	6.475.159.300,00
Dinas Pariwisata, Kebudayaan, Pemuda dan Olah Raga	2.383.298.000,00
Dinas Pekerjaan Umum dan Penataan Ruang	3.205.579.600,00
Dinas Pemadam Kebakaran dan Penyelamatan	1.923.643.932,00
Dinas Penanaman Modal dan Pelayanan Terpadu Satu Pintu	2.179.869.400,00
Dinas Pendidikan	112.494.038.704,00
Dinas Pengendalian Penduduk, Keluarga Berencana Pemberdayaan Perempuan, Perlindungan Anak dan Pemberdayaan Masyarakat	2.100.184.900,00
Dinas Perdagangan, Koperasi, Usaha Kecil, Menengah dan Perindustrian	2.765.605.586,00
Dinas Perhubungan	2.306.850.100,00
Dinas Perikanan	2.212.580.300,00
Dinas Perpustakaan dan Kearsipan	1.402.710.200,00
Dinas Pertanian dan Ketahanan Pangan	4.588.493.118,00
Dinas Perumahan Rakyat, Kawasan Permukiman dan Pertanahan	2.328.445.900,00
Dinas Sosial	1.907.687.800,00
Dinas Tenaga Kerja	2.418.135.200,00
Inspektorat	2.102.353.045,00
Kecamatan Bukit Batu	2.574.484.200,00
Kecamatan Jekan Raya	2.917.740.000,00
Kecamatan Pahandut	3.504.043.888,00
Kecamatan Rakumpit	2.511.199.900,00
Kecamatan Sabangau	3.035.124.000,00
Satuan Polisi Pamong Praja	3.149.388.335,00
Sekretariat Daerah	5.533.225.320,00
Sekretariat DPRD	1.643.180.547,00
Belanja Gaji Pokok PPPK	6.646.432.200,00
Badan Kepegawaian dan Pengembangan Sumber Daya Manusia	16.841.100,00
Badan Kesatuan Bangsa dan Politik	8.899.500,00
Badan Penanggulangan Bencana Daerah	44.497.500,00
Badan Pengelola Keuangan dan Aset Daerah	26.698.500,00
Badan Pengelola Pajak dan Retribusi Daerah	8.899.500,00
Badan Perencanaan Pembangunan Daerah, Penelitian dan Pengembangan	26.698.500,00
Dinas Kependudukan dan Pencatatan Sipil	35.598.000,00
Dinas Kesehatan	317.000.600,00
Dinas Komunikasi Informatika, Statistik dan Persandian	57.414.200,00
Dinas Pariwisata, Kebudayaan, Pemuda dan Olah Raga	29.665.000,00
Dinas Pekerjaan Umum dan Penataan Ruang	32.631.500,00

A.



PEMERINTAH KOTA PALANGKA RAYA

CATATAN ATAS LAPORAN KEUANGAN (AUDITED)
UNTUK TAHUN YANG BERAKHIR PADA TANGGAL 31 DESEMBER 2023

Belanja Pegawai	Nilai Realisasi (Rp)
Dinas Pemadam Kebakaran dan Penyelamatan	418.608.000,00
Dinas Pendidikan	5.393.097.000,00
Dinas Perdagangan, Koperasi, Usaha Kecil, Menengah dan Perindustrian	14.832.500,00
Dinas Perikanan	14.832.500,00
Dinas Pertanian dan Ketahanan Pangan	33.682.200,00
Dinas Perumahan Rakyat, Kawasan Permukiman dan Pertanahan	32.631.500,00
Sekretariat Daerah	44.497.500,00
Sekretariat DPRD	89.407.100,00
Belanja Tunjangan Keluarga PNS	18.561.631.724,00
Badan Kepegawaian dan Pengembangan Sumber Daya Manusia	132.993.200,00
Badan Kesatuan Bangsa dan Politik	89.692.282,00
Badan Penanggulangan Bencana Daerah	132.696.102,00
Badan Pengelola Keuangan dan Aset Daerah	145.502.868,00
Badan Pengelola Pajak dan Retribusi Daerah	228.186.830,00
Badan Perencanaan Pembangunan Daerah, Penelitian dan Pengembangan	217.441.854,00
Dinas Kependudukan dan Pencatatan Sipil	154.163.608,00
Dinas Kesehatan	2.478.087.554,00
Dinas Komunikasi Informatika, Statistik dan Persandian	169.303.684,00
Dinas Lingkungan Hidup	639.506.416,00
Dinas Pariwisata, Kebudayaan, Kepemudaan dan Olahraga	203.207.034,00
Dinas Pekerjaan Umum dan Penataan Ruang	298.190.514,00
Dinas Pemadam Kebakaran dan Penyelamatan	190.879.572,00
Dinas Penanaman Modal dan Pelayanan Terpadu Satu Pintu	180.894.732,00
Dinas Pendidikan	8.870.726.542,00
Dinas Pengendalian Penduduk, Keluarga Berencana Pemberdayaan Perempuan, Perlindungan Anak dan Pemberdayaan Masyarakat	160.117.898,00
Dinas Perdagangan, Koperasi, Usaha Kecil, Menengah dan Perindustrian	206.453.128,00
Dinas Perhubungan	230.703.508,00
Dinas Perikanan	173.659.794,00
Dinas Perpustakaan dan Kearsipan	131.422.252,00
Dinas Pertanian dan Ketahanan Pangan	412.301.858,00
Dinas Perumahan Rakyat, Kawasan Permukiman dan Pertanahan	233.988.156,00
Dinas Sosial	134.138.582,00
Dinas Tenaga Kerja	239.280.890,00
Inspektorat	175.381.102,00
Kecamatan Bukit Batu	249.414.994,00
Kecamatan Jekan Raya	238.647.574,00
Kecamatan Pahandut	310.735.382,00
Kecamatan Rakumpit	269.338.700,00
Kecamatan Sabangau	303.149.794,00
Satuan Polisi Pamong Praja	289.103.964,00
Sekretariat Daerah	489.479.474,00
Sekretariat DPRD	182.841.882,00
Belanja Tunjangan Keluarga PPPK	496.749.164,00
Badan Kepegawaian dan Pengembangan Sumber Daya Manusia	889.950,00
Badan Penanggulangan Bencana Daerah	2.076.550,00
Badan Pengelola Keuangan dan Aset Daerah	2.373.200,00
Badan Perencanaan Pembangunan Daerah, Penelitian dan Pengembangan	1.245.930,00
Dinas Kependudukan dan Pencatatan Sipil	3.559.800,00
Dinas Kesehatan	20.783.210,00

A.



PEMERINTAH KOTA PALANGKA RAYA

CATATAN ATAS LAPORAN KEUANGAN (AUDITED)
UNTUK TAHUN YANG BERAKHIR PADA TANGGAL 31 DESEMBER 2023

Belanja Pegawai	Nilai Realisasi (Rp)
Dinas Komunikasi Informatika, Statistik dan Persandian	3.171.072,00
Dinas Pariwisata, Kebudayaan, Pemuda dan Olah Raga	2.076.550,00
Dinas Pekerjaan Umum dan Penataan Ruang	1.067.940,00
Dinas Pemadam Kebakaran dan Penyelamatan	42.280.992,00
Dinas Pendidikan	400.091.190,00
Dinas Perdagangan, Koperasi, Usaha Kecil, Menengah dan Perindustrian	2.076.550,00
Dinas Perikanan	2.076.550,00
Dinas Perumahan Rakyat, Kawasan Permukiman dan Pertanahan	4.093.770,00
Dinas Pertanian dan Ketahanan Pangan	2.491.860,00
Sekretariat Daerah	3.025.830,00
Sekretariat DPRD	3.368.220,00
Belanja Tunjangan Jabatan PNS	6.770.681.665,00
Badan Kepegawaian dan Pengembangan Sumber Daya Manusia	144.530.000,00
Badan Kesatuan Bangsa dan Politik	151.925.000,00
Badan Penanggulangan Bencana Daerah	113.395.000,00
Badan Pengelola Keuangan dan Aset Daerah	200.935.000,00
Badan Pengelola Pajak dan Retribusi Daerah	206.870.000,00
Badan Perencanaan Pembangunan Daerah, Penelitian dan Pengembangan	202.668.810,00
Dinas Kependudukan dan Pencatatan Sipil	168.015.000,00
Dinas Kesehatan	302.150.000,00
Dinas Komunikasi Informatika, Statistik dan Persandian	206.225.000,00
Dinas Lingkungan Hidup	265.130.000,00
Dinas Pariwisata, Kebudayaan, Kepemudaan dan Olahraga	204.725.000,00
Dinas Pekerjaan Umum dan Penataan Ruang	265.370.000,00
Dinas Pemadam Kebakaran dan Penyelamatan	200.590.000,00
Dinas Penanaman Modal dan Pelayanan Terpadu Satu Pintu	164.890.000,00
Dinas Pendidikan	194.837.855,00
Dinas Pengendalian Penduduk, Keluarga Berencana Pemberdayaan Perempuan, Perlindungan Anak dan Pemberdayaan Masyarakat	186.190.000,00
Dinas Perdagangan, Koperasi, Usaha Kecil, Menengah dan Perindustrian	210.275.000,00
Dinas Perhubungan	205.430.000,00
Dinas Perikanan	208.230.000,00
Dinas Perpustakaan dan Kearsipan	95.255.000,00
Dinas Pertanian dan Ketahanan Pangan	292.410.000,00
Dinas Perumahan Rakyat, Kawasan Permukiman dan Pertanahan	185.245.000,00
Dinas Sosial	173.390.000,00
Dinas Tenaga Kerja	159.110.000,00
Inspektorat	93.105.000,00
Kecamatan Bukit Batu	257.995.000,00
Kecamatan Jekan Raya	197.280.000,00
Kecamatan Pahandut	260.980.000,00
Kecamatan Rakumpit	268.360.000,00
Kecamatan Sabangau	274.120.000,00
Satuan Polisi Pamong Praja	175.590.000,00
Sekretariat Daerah	410.180.000,00
Sekretariat DPRD	125.280.000,00
Belanja Tunjangan Jabatan PPPK	0,00
Belanja Tunjangan Fungsional PNS	14.814.220.000,00
Badan Kepegawaian dan Pengembangan Sumber Daya Manusia	45.803.980,00

A



PEMERINTAH KOTA PALANGKA RAYA

CATATAN ATAS LAPORAN KEUANGAN (AUDITED)
UNTUK TAHUN YANG BERAKHIR PADA TANGGAL 31 DESEMBER 2023

Belanja Pegawai	Nilai Realisasi (Rp)
Badan Pengelola Keuangan dan Aset Daerah	10.140.000,00
Badan Perencanaan Pembangunan Daerah, Penelitian dan Pengembangan	15.400.000,00
Dinas Kesehatan	3.855.915.000,00
Dinas Lingkungan Hidup	21.805.000,00
Dinas Pariwisata, Kebudayaan, Pemuda dan Olah Raga	4.000.000,00
Dinas Pendidikan	9.603.249.550,00
Dinas Perdagangan, Koperasi, Usaha Kecil, Menengah dan Perindustrian	61.740.000,00
Dinas Perhubungan	6.300.000,00
Dinas Perpustakaan dan Kearsipan	29.214.470,00
Dinas Pertanian dan Ketahanan Pangan	230.940.000,00
Dinas Sosial	28.160.000,00
Dinas Tenaga Kerja	204.120.000,00
Inspektorat	332.860.000,00
Satuan Polisi Pamong Praja	293.940.000,00
Sekretariat Daerah	70.632.000,00
Belanja Tunjangan Fungsional PPPK	713.556.000,00
Badan Kepegawaian dan Pengembangan Sumber Daya Manusia	2.700.000,00
Badan Pengelola Keuangan dan Aset Daerah	4.860.000,00
Badan Pengelola Pajak dan Retribusi Daerah	555.000,00
Dinas Kesehatan	30.135.000,00
Dinas Komunikasi Informatika, Statistik dan Persandian	9.720.000,00
Dinas Pekerjaan Umum dan Penataan Ruang	2.200.000,00
Dinas Pendidikan	594.486.000,00
Dinas Pemadam Kebakaran dan Penyelamatan	54.000.000,00
Sekretariat DPRD	14.900.000,00
Belanja Tunjangan Fungsional Umum PNS	2.772.115.250,00
Badan Kesatuan Bangsa dan Politik	19.920.000,00
Badan Kepegawaian dan Pengembangan Sumber Daya Manusia	65.850.000,00
Badan Penanggulangan Bencana Daerah	39.470.000,00
Badan Pengelola Keuangan dan Aset Daerah	55.800.000,00
Badan Pengelola Pajak dan Retribusi Daerah	90.295.000,00
Badan Perencanaan Pembangunan Daerah, Penelitian dan Pengembangan	62.861.850,00
Dinas Kependudukan dan Pencatatan Sipil	48.835.000,00
Dinas Kesehatan	385.170.000,00
Dinas Komunikasi Informatika, Statistik dan Persandian	58.750.000,00
Dinas Lingkungan Hidup	255.660.000,00
Dinas Pariwisata, Kebudayaan, Pemuda dan Olah Raga	63.785.000,00
Dinas Pekerjaan Umum dan Penataan Ruang	90.140.000,00
Dinas Pemadam Kebakaran dan Penyelamatan	41.515.000,00
Dinas Penanaman Modal dan Pelayanan Terpadu Satu Pintu	74.295.000,00
Dinas Pendidikan	264.446.000,00
Dinas Pengendalian Penduduk, Keluarga Berencana Pemberdayaan Perempuan, Perlindungan Anak dan Pemberdayaan Masyarakat	58.070.000,00
Dinas Perdagangan, Koperasi, Usaha Kecil, Menengah dan Perindustrian	71.840.000,00
Dinas Perhubungan	66.115.000,00
Dinas Perikanan	52.940.000,00
Dinas Perpustakaan dan Kearsipan	36.025.000,00
Dinas Pertanian dan Ketahanan Pangan	93.665.000,00
Dinas Perumahan Rakyat, Kawasan Permukiman dan Pertanahan	80.415.000,00
Dinas Sosial	38.755.000,00

A.



PEMERINTAH KOTA PALANGKA RAYA

CATATAN ATAS LAPORAN KEUANGAN (AUDITED)
UNTUK TAHUN YANG BERAKHIR PADA TANGGAL 31 DESEMBER 2023

Belanja Pegawai	Nilai Realisasi (Rp)
Dinas Tenaga Kerja	41.235.000,00
Inspektorat	15.540.000,00
Kecamatan Bukit Batu	41.930.000,00
Kecamatan Jekan Raya	80.655.000,00
Kecamatan Pahandut	89.322.400,00
Kecamatan Rakumpit	36.165.000,00
Kecamatan Sabangau	61.270.000,00
Satuan Polisi Pamong Praja	46.915.000,00
Sekretariat Daerah	192.755.000,00
Sekretariat DPRD	51.710.000,00
Belanja Tunjangan Fungsional Umum PPPK	5.920.000,00
Badan Penanggulangan Bencana Daerah	2.775.000,00
Dinas Kependudukan dan Pencatatan Sipil	2.220.000,00
Dinas Perdagangan, Koperasi, Usaha Kecil, Menengah dan Perindustrian	925.000,00
Belanja Tunjangan Beras PNS	11.545.196.346,00
Badan Kepegawaian dan Pengembangan Sumber Daya Manusia	101.025.900,00
Badan Kesatuan Bangsa dan Politik	51.418.200,00
Badan Penanggulangan Bencana Daerah	74.520.180,00
Badan Pengelola Keuangan dan Aset Daerah	105.515.940,00
Badan Pengelola Pajak dan Retribusi Daerah	144.767.580,00
Badan Perencanaan Pembangunan Daerah, Penelitian dan Pengembangan	134.194.260,00
Dinas Kependudukan dan Pencatatan Sipil	98.853.300,00
Dinas Kesehatan	1.836.136.680,00
Dinas Komunikasi Informatika, Statistik dan Persandian	115.292.640,00
Dinas Lingkungan Hidup	446.034.780,00
Dinas Pariwisata, Kebudayaan, Kepemudaan dan Olahraga	126.807.420,00
Dinas Pekerjaan Umum dan Penataan Ruang	183.946.800,00
Dinas Pemadam Kebakaran dan Penyelamatan	108.267.900,00
Dinas Penanaman Modal dan Pelayanan Terpadu Satu Pintu	117.827.340,00
Dinas Pendidikan	5.114.590.026,00
Dinas Pengendalian Penduduk, Keluarga Berencana Pemberdayaan Perempuan, Perlindungan Anak dan Pemberdayaan Masyarakat	98.925.720,00
Dinas Perdagangan, Koperasi, Usaha Kecil, Menengah dan Perindustrian	139.698.180,00
Dinas Perhubungan	144.477.900,00
Dinas Perikanan	108.630.000,00
Dinas Perpustakaan dan Kearsipan	82.269.120,00
Dinas Pertanian dan Ketahanan Pangan	243.476.040,00
Dinas Perumahan Rakyat, Kawasan Permukiman dan Pertanahan	148.823.100,00
Dinas Sosial	85.310.760,00
Dinas Tenaga Kerja	147.157.440,00
Inspektorat	113.554.560,00
Kecamatan Bukit Batu	151.502.640,00
Kecamatan Jekan Raya	160.482.720,00
Kecamatan Pahandut	202.631.160,00
Kecamatan Rakumpit	159.324.000,00
Kecamatan Sabangau	189.233.460,00
Satuan Polisi Pamong Praja	188.581.680,00
Sekretariat Daerah	318.358.320,00
Sekretariat DPRD	103.560.600,00

A.



PEMERINTAH KOTA PALANGKA RAYA

CATATAN ATAS LAPORAN KEUANGAN (AUDITED)
UNTUK TAHUN YANG BERAKHIR PADA TANGGAL 31 DESEMBER 2023

Belanja Pegawai	Nilai Realisasi (Rp)
Belanja Tunjangan Beras PPPK	394.779.420,00
Badan Kesatuan Bangsa dan Politik	217.260,00
Badan Kepegawaian dan Pengembangan Sumber Daya Manusia	651.780,00
Badan Penanggulangan Bencana Daerah	2.172.600,00
Badan Pengelola Keuangan dan Aset Daerah	1.810.500,00
Badan Pengelola Pajak dan Retribusi Daerah	217.260,00
Badan Perencanaan Pembangunan Daerah, Penelitian dan Pengembangan	1.303.560,00
Dinas Kependudukan dan Pencatatan Sipil	1.738.080,00
Dinas Kesehatan	17.742.900,00
Dinas Komunikasi Informatika, Statistik dan Persandian	2.679.540,00
Dinas Pariwisata, Kebudayaan, Pemuda dan Olah Raga	1.810.500,00
Dinas Pekerjaan Umum dan Penataan Ruang	1.231.140,00
Dinas Pemadam Kebakaran dan Penyelamatan	25.365.000,00
Dinas Pendidikan	324.586.440,00
Dinas Perdagangan, Koperasi, Usaha Kecil, Menengah dan Perindustrian	1.448.400,00
Dinas Perumahan Rakyat, Kawasan Permukiman dan Pertanahan	2.607.120,00
Dinas Perikanan	1.448.400,00
Dinas Pertanian dan Ketahanan Pangan	2.172.600,00
Sekretariat Daerah	2.172.600,00
Sekretariat DPRD	3.403.740,00
Belanja Tunjangan PPh/Tunjangan Khusus PNS	600.979.515,00
Badan Kepegawaian dan Pengembangan Sumber Daya Manusia	2.558.982,00
Badan Kesatuan Bangsa dan Politik	4.411.080,00
Badan Penanggulangan Bencana Daerah	2.668.820,00
Badan Pengelola Keuangan dan Aset Daerah	74.530.317,00
Badan Pengelola Pajak dan Retribusi Daerah	3.857.557,00
Badan Perencanaan Pembangunan Daerah, Penelitian dan Pengembangan	74.224.793,00
Dinas Kependudukan dan Pencatatan Sipil	3.427.680,00
Dinas Kesehatan	33.361.307,00
Dinas Komunikasi Informatika, Statistik dan Persandian	2.787.440,00
Dinas Lingkungan Hidup	3.374.821,00
Dinas Pariwisata, Kebudayaan, Kepemudaan dan Olahraga	4.125.597,00
Dinas Pekerjaan Umum dan Penataan Ruang	2.961.398,00
Dinas Pemadam Kebakaran dan Penyelamatan	3.696.589,00
Dinas Penanaman Modal dan Pelayanan Terpadu Satu Pintu	4.519.647,00
Dinas Pendidikan	308.424.701,00
Dinas Pengendalian Penduduk, Keluarga Berencana Pemberdayaan Perempuan, Perlindungan Anak dan Pemberdayaan Masyarakat	2.890.704,00
Dinas Perdagangan, Koperasi, Usaha Kecil, Menengah dan Perindustrian	4.759.482,00
Dinas Perhubungan	3.078.736,00
Dinas Perikanan	4.938.392,00
Dinas Perpustakaan dan Kearsipan	3.491.445,00
Dinas Pertanian dan Ketahanan Pangan	8.822.567,00
Dinas Perumahan Rakyat, Kawasan Permukiman dan Pertanahan	2.151.140,00
Dinas Sosial	4.840.163,00
Dinas Tenaga Kerja	3.809.529,00
Inspektorat	11.455.407,00
Kecamatan Bukit Batu	1.522.265,00
Kecamatan Jekan Raya	673.860,00
Kecamatan Pahandut	959.035,00
Kecamatan Rakumpit	1.786.958,00

A.



PEMERINTAH KOTA PALANGKA RAYA

CATATAN ATAS LAPORAN KEUANGAN (AUDITED)
UNTUK TAHUN YANG BERAKHIR PADA TANGGAL 31 DESEMBER 2023

Belanja Pegawai	Nilai Realisasi (Rp)
Kecamatan Sabangau	1.003.922,00
Satuan Polisi Pamong Praja	4.298.396,00
Sekretariat Daerah	8.935.940,00
Sekretariat DPRD	2.630.845,00
Belanja Tunjangan PPh/Tunjangan Khusus PPPK	0,00
Belanja Pembulatan Gaji PNS	3.140.651,00
Badan Kepegawaian dan Pengembangan Sumber Daya Manusia	34.710,00
Badan Kesatuan Bangsa dan Politik	14.252,00
Badan Penanggulangan Bencana Daerah	15.307,00
Badan Pengelola Keuangan dan Aset Daerah	31.064,00
Badan Pengelola Pajak dan Retribusi Daerah	38.798,00
Badan Perencanaan Pembangunan Daerah, Penelitian dan Pengembangan	35.146,00
Dinas Kependudukan dan Pencatatan Sipil	20.746,00
Dinas Kesehatan	560.983,00
Dinas Komunikasi Informatika, Statistik dan Persandian	28.155,00
Dinas Lingkungan Hidup	99.888,00
Dinas Pariwisata, Kebudayaan, Kepemudaan dan Olahraga	34.796,00
Dinas Pekerjaan Umum dan Penataan Ruang	46.168,00
Dinas Pemadam Kebakaran dan Penyelamatan	25.602,00
Dinas Penanaman Modal dan Pelayanan Terpadu Satu Pintu	32.675,00
Dinas Pendidikan	1.436.718,00
Dinas Pengendalian Penduduk, Keluarga Berencana Pemberdayaan Perempuan, Perlindungan Anak dan Pemberdayaan Masyarakat	29.552,00
Dinas Perdagangan, Koperasi, Usaha Kecil, Menengah dan Perindustrian	41.202,00
Dinas Perhubungan	32.717,00
Dinas Perikanan	34.554,00
Dinas Perpustakaan dan Kearsipan	18.847,00
Dinas Pertanian dan Ketahanan Pangan	56.575,00
Dinas Perumahan Rakyat, Kawasan Permukiman dan Pertanahan	35.993,00
Dinas Sosial	24.051,00
Dinas Tenaga Kerja	34.572,00
Inspektorat	28.052,00
Kecamatan Bukit Batu	33.954,00
Kecamatan Jekan Raya	36.296,00
Kecamatan Pahandut	55.038,00
Kecamatan Rakumpit	34.083,00
Kecamatan Sabangau	41.796,00
Satuan Polisi Pamong Praja	40.646,00
Sekretariat Daerah	85.464,00
Sekretariat DPRD	22.251,00
Belanja Pembulatan Gaji PPPK	76.908,00
Badan Kepegawaian dan Pengembangan Sumber Daya Manusia	440,00
Badan Kesatuan Bangsa dan Politik	18,00
Badan Penanggulangan Bencana Daerah	495,00
Badan Pengelola Keuangan dan Aset Daerah	546,00
Badan Pengelola Pajak dan Retribusi Daerah	18,00
Badan Perencanaan Pembangunan Daerah, Penelitian dan Pengembangan	447,00
Dinas Kependudukan dan Pencatatan Sipil	528,00
Dinas Kesehatan	8.064,00

A.



PEMERINTAH KOTA PALANGKA RAYA

CATATAN ATAS LAPORAN KEUANGAN (AUDITED)
UNTUK TAHUN YANG BERAKHIR PADA TANGGAL 31 DESEMBER 2023

Belanja Pegawai	Nilai Realisasi (Rp)
Dinas Komunikasi Informatika, Statistik dan Persandian	861,00
Dinas Pariwisata, Kebudayaan, Pemuda dan Olah Raga	465,00
Dinas Pekerjaan Umum dan Penataan Ruang	96,00
Dinas Pemadam Kebakaran dan Penyelamatan	4.842,00
Dinas Pendidikan	56.067,00
Dinas Perdagangan, Koperasi, Usaha Kecil, Menengah dan Perindustrian	435,00
Dinas Perikanan	435,00
Dinas Pertanian dan Ketahanan Pangan	1.038,00
Dinas Perumahan Rakyat, Kawasan Permukiman dan Pertanahan	589,00
Sekretariat Daerah	264,00
Sekretariat DPRD	1.260,00
Belanja Iuran Jaminan Kesehatan PNS	16.147.970.770,00
Badan Kepegawaian dan Pengembangan Sumber Daya Manusia	146.612.064,00
Badan Kesatuan Bangsa dan Politik	89.962.041,00
Badan Penanggulangan Bencana Daerah	106.476.390,00
Badan Pengelola Keuangan dan Aset Daerah	148.519.045,00
Badan Pengelola Pajak dan Retribusi Daerah	194.800.075,00
Badan Perencanaan Pembangunan Daerah, Penelitian dan Pengembangan	173.988.331,00
Dinas Kependudukan dan Pencatatan Sipil	129.219.033,00
Dinas Kesehatan	2.741.064.035,00
Dinas Komunikasi Informatika, Statistik dan Persandian	148.723.465,00
Dinas Lingkungan Hidup	427.782.620,00
Dinas Pariwisata, Kebudayaan, Kepemudaan dan Olahraga	173.343.673,00
Dinas Pekerjaan Umum dan Penataan Ruang	238.708.818,00
Dinas Pemadam Kebakaran dan Penyelamatan	131.359.867,00
Dinas Penanaman Modal dan Pelayanan Terpadu Satu Pintu	151.981.475,00
Dinas Pendidikan	7.674.892.828,00
Dinas Pengendalian Penduduk, Keluarga Berencana Pemberdayaan Perempuan, Perlindungan Anak dan Pemberdayaan Masyarakat	143.939.793,00
Dinas Perdagangan, Koperasi, Usaha Kecil, Menengah dan Perindustrian	188.347.789,00
Dinas Perhubungan	160.716.546,00
Dinas Perikanan	157.715.937,00
Dinas Perpustakaan dan Kearsipan	103.376.726,00
Dinas Pertanian dan Ketahanan Pangan	327.638.776,00
Dinas Perumahan Rakyat, Kawasan Permukiman dan Pertanahan	162.586.342,00
Dinas Sosial	137.294.775,00
Dinas Tenaga Kerja	183.994.955,00
Inspektorat	174.056.686,00
Kecamatan Bukit Batu	173.805.234,00
Kecamatan Jekan Raya	194.205.730,00
Kecamatan Pahandut	236.139.342,00
Kecamatan Rakumpit	163.392.558,00
Kecamatan Sabangau	208.746.260,00
Satuan Polisi Pamong Praja	234.866.861,00
Sekretariat Daerah	392.545.825,00
Sekretariat DPRD	127.166.875,00
Belanja Iuran Jaminan Kesehatan PPPK	314.119.490,00
Badan Kepegawaian dan Pengembangan Sumber Daya Manusia	774.442,00
Badan Kesatuan Bangsa dan Politik	378.180,00
Badan Penanggulangan Bencana Daerah	1.973.960,00

A.



PEMERINTAH KOTA PALANGKA RAYA

CATATAN ATAS LAPORAN KEUANGAN (AUDITED)
UNTUK TAHUN YANG BERAKHIR PADA TANGGAL 31 DESEMBER 2023

Belanja Pegawai	Nilai Realisasi (Rp)
Badan Pengelola Keuangan dan Aset Daerah	1.334.925,00
Badan Pengelola Pajak dan Retribusi Daerah	378.180,00
Badan Perencanaan Pembangunan Daerah, Penelitian dan Pengembangan	1.245.776,00
Dinas Kependudukan dan Pencatatan Sipil	1.655.112,00
Dinas Kesehatan	14.716.751,00
Dinas Komunikasi Informatika, Statistik dan Persandian	2.915.012,00
Dinas Pariwisata, Kebudayaan, Pemuda dan Olah Raga	1.343.660,00
Dinas Pekerjaan Umum dan Penataan Ruang	1.468.977,00
Dinas Pendidikan	255.000.000,00
Dinas Pemadam Kebakaran dan Penyelamatan	20.422.440,00
Dinas Perdagangan, Koperasi, Usaha Kecil, Menengah dan Perindustrian	713.360,00
Dinas Perikanan	713.360,00
Dinas Pertanian dan Ketahanan Pangan	1.534.560,00
Dinas Perumahan Rakyat, Kawasan Permukiman dan Pertanahan	1.491.208,00
Sekretariat Daerah	2.011.932,00
Sekretariat DPRD	4.047.655,00
Belanja Iuran Jaminan Kecelakaan Kerja PNS	486.553.663,00
Badan Kepegawaian dan Pengembangan Sumber Daya Manusia	4.189.674,00
Badan Kesatuan Bangsa dan Politik	2.497.028,00
Badan Penanggulangan Bencana Daerah	2.838.699,00
Badan Pengelola Keuangan dan Aset Daerah	4.230.649,00
Badan Pengelola Pajak dan Retribusi Daerah	5.885.270,00
Badan Perencanaan Pembangunan Daerah, Penelitian dan Pengembangan	4.687.988,00
Dinas Kependudukan dan Pencatatan Sipil	3.786.687,00
Dinas Kesehatan	75.800.286,00
Dinas Komunikasi Informatika, Statistik dan Persandian	4.179.988,00
Dinas Lingkungan Hidup	13.276.478,00
Dinas Pariwisata, Kebudayaan, Kepemudaan dan Olahraga	4.904.749,00
Dinas Pekerjaan Umum dan Penataan Ruang	6.566.142,00
Dinas Pemadam Kebakaran dan Penyelamatan	3.921.649,00
Dinas Penanaman Modal dan Pelayanan Terpadu Satu Pintu	4.483.641,00
Dinas Pendidikan	231.451.853,00
Dinas Pengendalian Penduduk, Keluarga Berencana Pemberdayaan Perempuan, Perlindungan Anak dan Pemberdayaan Masyarakat	4.304.600,00
Dinas Perdagangan, Koperasi, Usaha Kecil, Menengah dan Perindustrian	5.632.846,00
Dinas Perhubungan	4.741.210,00
Dinas Perikanan	4.541.990,00
Dinas Perpustakaan dan Kearsipan	2.899.668,00
Dinas Pertanian dan Ketahanan Pangan	9.365.134,00
Dinas Perumahan Rakyat, Kawasan Permukiman dan Pertanahan	18.885.079,00
Dinas Sosial	3.898.551,00
Dinas Tenaga Kerja	4.974.227,00
Inspektorat	4.362.861,00
Kecamatan Bukit Batu	5.182.446,00
Kecamatan Jekan Raya	6.005.260,00
Kecamatan Pahandut	7.133.741,00
Kecamatan Rakumpit	5.113.830,00
Kecamatan Sabangau	6.240.447,00
Satuan Polisi Pamong Praja	5.890.121,00
Sekretariat Daerah	11.296.393,00
Sekretariat DPRD	3.384.478,00

A.



PEMERINTAH KOTA PALANGKA RAYA

CATATAN ATAS LAPORAN KEUANGAN (AUDITED)
UNTUK TAHUN YANG BERAKHIR PADA TANGGAL 31 DESEMBER 2023

Belanja Pegawai	Nilai Realisasi (Rp)
Belanja Iuran Jaminan Kecelakaan Kerja PPPK	14.518.618,00
Badan Kepegawaian dan Pengembangan Sumber Daya Manusia	40.419,00
Badan Kesatuan Bangsa dan Politik	21.360,00
Badan Penanggulangan Bencana Daerah	106.800,00
Badan Pengelola Keuangan dan Aset Daerah	64.080,00
Badan Pengelola Pajak dan Retribusi Daerah	21.360,00
Badan Perencanaan Pembangunan Daerah, Penelitian dan Pengembangan	64.080,00
Dinas Kependudukan dan Pencatatan Sipil	85.440,00
Dinas Kesehatan	760.809,00
Dinas Komunikasi Informatika, Statistik dan Persandian	137.798,00
Dinas Pariwisata, Kebudayaan, Pemuda dan Olah Raga	71.200,00
Dinas Pekerjaan Umum dan Penataan Ruang	78.320,00
Dinas Pemadam Kebakaran dan Penyelamatan	902.490,00
Dinas Pendidikan	11.619.840,00
Dinas Perdagangan, Koperasi, Usaha Kecil, Menengah dan Perindustrian	28.480,00
Dinas Perikanan	35.600,00
Dinas Pertanian dan Ketahanan Pangan	80.838,00
Dinas Perumahan Rakyat, Kawasan Permukiman dan Pertanahan	78.320,00
Sekretariat Daerah	106.800,00
Sekretariat DPRD	214.584,00
Belanja Iuran Jaminan Kematian PNS	1.419.036.553,00
Badan Kepegawaian dan Pengembangan Sumber Daya Manusia	12.569.046,00
Badan Kesatuan Bangsa dan Politik	7.491.135,00
Badan Penanggulangan Bencana Daerah	8.516.155,00
Badan Pengelola Keuangan dan Aset Daerah	12.692.004,00
Badan Pengelola Pajak dan Retribusi Daerah	17.655.915,00
Badan Perencanaan Pembangunan Daerah, Penelitian dan Pengembangan	14.063.982,00
Dinas Kependudukan dan Pencatatan Sipil	11.360.098,00
Dinas Kesehatan	227.401.985,00
Dinas Komunikasi Informatika, Statistik dan Persandian	12.540.060,00
Dinas Lingkungan Hidup	39.829.461,00
Dinas Pariwisata, Kebudayaan, Kepemudaan dan Olahraga	14.714.363,00
Dinas Pekerjaan Umum dan Penataan Ruang	19.698.671,00
Dinas Pemadam Kebakaran dan Penyelamatan	11.765.054,00
Dinas Penanaman Modal dan Pelayanan Terpadu Satu Pintu	13.450.952,00
Dinas Pendidikan	694.356.605,00
Dinas Pengendalian Penduduk, Keluarga Berencana Pemberdayaan Perempuan, Perlindungan Anak dan Pemberdayaan Masyarakat	12.913.845,00
Dinas Perdagangan, Koperasi, Usaha Kecil, Menengah dan Perindustrian	16.898.703,00
Dinas Perhubungan	14.223.765,00
Dinas Perikanan	13.626.152,00
Dinas Perpustakaan dan Kearsipan	8.699.002,00
Dinas Pertanian dan Ketahanan Pangan	28.095.676,00
Dinas Perumahan Rakyat, Kawasan Permukiman dan Pertanahan	14.355.368,00
Dinas Sosial	11.695.751,00
Dinas Tenaga Kerja	14.922.745,00
Inspektorat	13.088.516,00
Kecamatan Bukit Batu	15.547.491,00
Kecamatan Jekan Raya	18.016.014,00
Kecamatan Pahandut	21.401.563,00

A.



PEMERINTAH KOTA PALANGKA RAYA

CATATAN ATAS LAPORAN KEUANGAN (AUDITED)
UNTUK TAHUN YANG BERAKHIR PADA TANGGAL 31 DESEMBER 2023

Belanja Pegawai	Nilai Realisasi (Rp)
Kecamatan Rakumpit	15.341.669,00
Kecamatan Sabangau	18.721.552,00
Satuan Polisi Pamong Praja	19.340.483,00
Sekretariat Daerah	33.889.208,00
Sekretariat DPRD	10.153.564,00
Belanja Iuran Jaminan Kematian PPPK	43.548.092,00
Badan Kepegawaian dan Pengembangan Sumber Daya Manusia	121.257,00
Badan Kesatuan Bangsa dan Politik	64.077,00
Badan Penanggulangan Bencana Daerah	320.385,00
Badan Pengelola Keuangan dan Aset Daerah	192.231,00
Badan Pengelola Pajak dan Retribusi Daerah	64.077,00
Badan Perencanaan Pembangunan Daerah, Penelitian dan Pengembangan	192.231,00
Dinas Kependudukan dan Pencatatan Sipil	256.308,00
Dinas Kesehatan	2.282.427,00
Dinas Komunikasi Informatika, Statistik dan Persandian	413.386,00
Dinas Pariwisata, Kebudayaan, Pemuda dan Olah Raga	213.590,00
Dinas Pekerjaan Umum dan Penataan Ruang	234.949,00
Dinas Pemadam Kebakaran dan Penyelamatan	2.701.470,00
Dinas Pendidikan	34.857.888,00
Dinas Perdagangan, Koperasi, Usaha Kecil, Menengah dan Perindustrian	85.436,00
Dinas Perikanan	106.795,00
Dinas Pertanian dan Ketahanan Pangan	242.514,00
Dinas Perumahan Rakyat, Kawasan Permukiman dan Pertanahan	234.949,00
Sekretariat Daerah	320.385,00
Sekretariat DPRD	643.737,00
Tambahan Penghasilan berdasarkan Beban Kerja PNS	108.943.625.695,00
Badan Kepegawaian dan Pengembangan Sumber Daya Manusia	1.775.791.100,00
Badan Kesatuan Bangsa dan Politik	1.047.973.150,00
Badan Penanggulangan Bencana Daerah	1.138.257.320,00
Badan Pengelola Keuangan dan Aset Daerah	1.773.286.230,00
Badan Pengelola Pajak dan Retribusi Daerah	2.203.386.950,00
Badan Perencanaan Pembangunan Daerah, Penelitian dan Pengembangan	1.886.114.700,00
Dinas Kependudukan dan Pencatatan Sipil	1.503.155.710,00
Dinas Kesehatan	29.607.199.396,00
Dinas Komunikasi Informatika, Statistik dan Persandian	1.794.426.160,00
Dinas Lingkungan Hidup	4.473.691.970,00
Dinas Pariwisata, Kebudayaan, Kepemudaan dan Olahraga	1.949.858.945,00
Dinas Pekerjaan Umum dan Penataan Ruang	2.493.711.150,00
Dinas Pemadam Kebakaran dan Penyelamatan	1.532.193.430,00
Dinas Penanaman Modal dan Pelayanan Terpadu Satu Pintu	1.757.161.020,00
Dinas Pendidikan	13.814.642.068,00
Dinas Pengendalian Penduduk, Keluarga Berencana Pemberdayaan Perempuan, Perlindungan Anak dan Pemberdayaan Masyarakat	1.649.642.980,00
Dinas Perdagangan, Koperasi, Usaha Kecil, Menengah dan Perindustrian	2.228.729.266,00
Dinas Perhubungan	1.795.906.915,00
Dinas Perikanan	1.817.800.040,00
Dinas Perpustakaan dan Kearsipan	1.192.514.690,00
Dinas Pertanian dan Ketahanan Pangan	3.587.074.480,00
Dinas Perumahan Rakyat, Kawasan Permukiman dan Pertanahan	1.870.657.572,00
Dinas Sosial	1.651.962.396,00

A.



PEMERINTAH KOTA PALANGKA RAYA

CATATAN ATAS LAPORAN KEUANGAN (AUDITED)
UNTUK TAHUN YANG BERAKHIR PADA TANGGAL 31 DESEMBER 2023

Belanja Pegawai	Nilai Realisasi (Rp)
Dinas Tenaga Kerja	2.227.764.224,00
Inspektorat	2.272.420.804,00
Kecamatan Bukit Batu	1.845.086.330,00
Kecamatan Jekan Raya	2.058.329.306,00
Kecamatan Pahandut	2.537.359.600,00
Kecamatan Rakumpit	1.997.137.000,00
Kecamatan Sabangau	2.264.556.091,00
Satuan Polisi Pamong Praja	2.757.728.500,00
Sekretariat Daerah	5.029.540.742,00
Sekretariat DPRD	1.408.565.460,00
Tambahan Penghasilan berdasarkan Beban Kerja PPPK	0,00
Tambahan Penghasilan berdasarkan Kondisi Kerja PNS	468.700.000,00
Sekretariat Daerah	468.700.000,00
Tambahan Penghasilan berdasarkan Kelangkaan Profesi PNS	1.782.258.000,00
Dinas Kesehatan	1.621.698.000,00
Sekretariat Daerah	160.560.000,00
Belanja Insentif bagi ASN atas Pemungutan Pajak Hotel	396.204.151,00
Badan Pengelola Pajak dan Retribusi Daerah	396.204.151,00
Belanja Insentif bagi ASN atas Pemungutan Pajak Restoran	729.768.970,00
Badan Pengelola Pajak dan Retribusi Daerah	729.768.970,00
Belanja Insentif bagi ASN atas Pemungutan Pajak Hiburan	62.200.000,00
Badan Pengelola Pajak dan Retribusi Daerah	62.200.000,00
Belanja Insentif bagi ASN atas Pemungutan Pajak Reklame	54.425.000,00
Badan Pengelola Pajak dan Retribusi Daerah	54.425.000,00
Belanja Insentif bagi ASN atas Pemungutan Pajak Penerangan Jalan	1.485.593.523,00
Badan Pengelola Pajak dan Retribusi Daerah	1.485.593.523,00
Belanja Insentif bagi ASN atas Pemungutan Pajak Parkir	31.100.000,00
Badan Pengelola Pajak dan Retribusi Daerah	31.100.000,00
Belanja Insentif bagi ASN atas Pemungutan Pajak Air Tanah	3.901.768,00
Badan Pengelola Pajak dan Retribusi Daerah	3.901.768,00
Belanja Insentif bagi ASN atas Pemungutan Pajak Sarang Burung Walet	6.911.250,00
Badan Pengelola Pajak dan Retribusi Daerah	6.911.250,00
Belanja Insentif bagi ASN atas Pemungutan Pajak Mineral Bukan Logam dan Batuan	88.333.059,00
Badan Pengelola Pajak dan Retribusi Daerah	88.333.059,00
Belanja Insentif bagi ASN atas Pemungutan Pajak Bumi Dan Bangunan Pedesaan Dan Perkotaan	362.849.937,00
Badan Pengelola Pajak dan Retribusi Daerah	362.849.937,00
Belanja Insentif bagi ASN atas Pemungutan Bea Perolehan Hak atas Tanah dan Bangunan	996.279.463,00

A



PEMERINTAH KOTA PALANGKA RAYA

CATATAN ATAS LAPORAN KEUANGAN (AUDITED)
UNTUK TAHUN YANG BERAKHIR PADA TANGGAL 31 DESEMBER 2023

Belanja Pegawai	Nilai Realisasi (Rp)
Badan Pengelola Pajak dan Retribusi Daerah	996.279.463,00
Belanja Insentif bagi ASN atas Pemungutan Retribusi Jasa Umum-Pelayanan Kesehatan	484.520.200,00
Dinas Kesehatan	484.520.200,00
Belanja Insentif bagi ASN atas Pemungutan Retribusi Jasa Umum-Pelayanan Persampahan/Kebersihan	75.000.000,00
Dinas Lingkungan Hidup	75.000.000,00
Belanja Insentif bagi ASN atas Pemungutan Retribusi Jasa Umum-Pelayanan Parkir di Tepi Jalan Umum	71.000.000,00
Dinas Perhubungan	71.000.000,00
Belanja Insentif bagi ASN atas Pemungutan Retribusi Jasa Umum-Pelayanan Pasar	2.812.000,00
Dinas Perdagangan, Koperasi, Usaha Kecil, Menengah dan Perindustrian	2.812.000,00
Belanja Insentif bagi ASN atas Pemungutan Retribusi Jasa Umum-Pengujian Kendaraan Bermotor	34.336.000,00
Dinas Perhubungan	34.336.000,00
Belanja Insentif bagi ASN atas Pemungutan Retribusi Jasa Umum-Penyediaan dan/atau Penyedotan Kakus yang Dilakukan oleh Pemerintah Daerah	475.000,00
Dinas Perdagangan, Koperasi, Usaha Kecil, Menengah dan Perindustrian	475.000,00
Belanja Insentif bagi ASN atas Pemungutan Retribusi Jasa Umum-Pelayanan Tera/Tera Ulang	1.000.000,00
Dinas Perdagangan, Koperasi, Usaha Kecil, Menengah dan Perindustrian	1.000.000,00
Belanja Insentif bagi ASN atas Pemungutan Retribusi Jasa Umum-Pengawasan dan Pengendalian Menara Telekomunikasi	16.750.000,00
Dinas Komunikasi Informatika, Statistik dan Persandian	16.750.000,00
Belanja Insentif bagi ASN atas Pemungutan Retribusi Jasa Usaha-Pemakaian Kekayaan Daerah	38.000.000,00
Dinas Pekerjaan Umum dan Penataan Ruang	17.500.000,00
Dinas Perdagangan, Koperasi, Usaha Kecil, Menengah dan Perindustrian	20.500.000,00
Belanja Insentif bagi ASN atas Pemungutan Retribusi Jasa Usaha-Pasar Grosir dan/atau Pertokoan	41.252.000,00
Dinas Perdagangan, Koperasi, Usaha Kecil, Menengah dan Perindustrian	41.252.000,00
Belanja Insentif bagi ASN atas Pemungutan Retribusi Jasa Usaha-Terminal	600.000,00
Dinas Perhubungan	600.000,00
Belanja Insentif bagi ASN atas Pemungutan Retribusi Jasa Usaha-Pelayanan Kepelabuhan	1.410.000,00
Dinas Perhubungan	1.410.000,00
Belanja Insentif bagi ASN atas Pemungutan Retribusi Jasa Usaha-Tempat Rekreasi dan Olahraga	15.000.000,00
Dinas Pariwisata, Kebudayaan, Pemuda dan Olah Raga	15.000.000,00

A.



PEMERINTAH KOTA PALANGKA RAYA

CATATAN ATAS LAPORAN KEUANGAN (AUDITED)
UNTUK TAHUN YANG BERAKHIR PADA TANGGAL 31 DESEMBER 2023

Belanja Pegawai	Nilai Realisasi (Rp)
Belanja Insentif bagi ASN atas Pemungutan Retribusi Jasa Usaha-Penjualan Produksi Usaha Daerah	0,00
Belanja Insentif bagi ASN atas Pemungutan Retribusi Perizinan Tertentu-Izin Trayek untuk Menyediakan Pelayanan Angkutan Umum	91.500,00
Dinas Perhubungan	91.500,00
Belanja TPG PNSD	65.844.254.000,00
Dinas Pendidikan	65.844.254.000,00
Belanja TKG PNSD	0,00
Belanja Tamsil Guru PNSD	1.213.750.000,00
Dinas Pendidikan	1.213.750.000,00
Belanja Jasa Pelayanan Kesehatan bagi ASN	0,00
Belanja Honorarium Penanggungjawaban Pengelola Keuangan	7.883.818.525,00
Badan Kepegawaian dan Pengembangan Sumber Daya Manusia	159.600.000,00
Badan Kesatuan Bangsa dan Politik	153.030.000,00
Badan Penanggulangan Bencana Daerah	148.800.000,00
Badan Pengelola Keuangan dan Aset Daerah	286.200.000,00
Badan Pengelola Pajak dan Retribusi Daerah	181.200.000,00
Badan Perencanaan Pembangunan Daerah, Penelitian dan Pengembangan	182.820.000,00
Dinas Kependudukan dan Pencatatan Sipil	168.118.925,00
Dinas Kesehatan	325.640.000,00
Dinas Komunikasi Informatika, Statistik dan Persandian	154.050.000,00
Dinas Lingkungan Hidup	270.720.000,00
Dinas Pariwisata, Kebudayaan, Kepemudaan dan Olahraga	223.800.000,00
Dinas Pekerjaan Umum dan Penataan Ruang	682.100.000,00
Dinas Pemadam Kebakaran dan Penyelamatan	163.860.000,00
Dinas Penanaman Modal dan Pelayanan Terpadu Satu Pintu	155.080.000,00
Dinas Pendidikan	289.870.000,00
Dinas Pengendalian Penduduk, Keluarga Berencana Pemberdayaan Perempuan, Perlindungan Anak dan Pemberdayaan Masyarakat	136.920.000,00
Dinas Perdagangan, Koperasi, Usaha Kecil, Menengah dan Perindustrian	183.240.000,00
Dinas Perhubungan	281.400.000,00
Dinas Perikanan	161.490.000,00
Dinas Perpustakaan dan Kearsipan	126.720.000,00
Dinas Pertanian dan Ketahanan Pangan	221.040.000,00
Dinas Perumahan Rakyat, Kawasan Permukiman dan Pertanahan	392.380.000,00
Dinas Sosial	155.260.000,00
Dinas Tenaga Kerja	126.360.000,00
Inspektorat	106.440.000,00
Kecamatan Bukit Batu	282.700.000,00
Kecamatan Jekan Raya	164.229.600,00
Kecamatan Pahandut	157.800.000,00
Kecamatan Rakumpit	270.750.000,00
Kecamatan Sabangau	231.340.000,00
Satuan Polisi Pamong Praja	223.680.000,00
Sekretariat Daerah	770.480.000,00
Sekretariat DPRD	346.700.000,00

A.



PEMERINTAH KOTA PALANGKA RAYA

CATATAN ATAS LAPORAN KEUANGAN (AUDITED)
UNTUK TAHUN YANG BERAKHIR PADA TANGGAL 31 DESEMBER 2023

Belanja Pegawai	Nilai Realisasi (Rp)
Belanja Honorarium Pengadaan Barang/Jasa	442.470.000,00
Badan Kepegawaian dan Pengembangan Sumber Daya Manusia	7.480.000,00
Badan Kesatuan Bangsa dan Politik	8.160.000,00
Badan Penanggulangan Bencana Daerah	7.480.000,00
Badan Pengelola Keuangan dan Aset Daerah	8.160.000,00
Badan Pengelola Pajak dan Retribusi Daerah	8.160.000,00
Badan Perencanaan Pembangunan Daerah, Penelitian dan Pengembangan	8.160.000,00
Dinas Kependudukan dan Pencatatan Sipil	7.480.000,00
Dinas Kesehatan	21.160.000,00
Dinas Komunikasi Informatika, Statistik dan Persandian	8.160.000,00
Dinas Lingkungan Hidup	8.160.000,00
Dinas Pariwisata, Kebudayaan, Kepemudaan dan Olahraga	8.160.000,00
Dinas Pekerjaan Umum dan Penataan Ruang	16.320.000,00
Dinas Pemadam Kebakaran dan Penyelamatan	13.680.000,00
Dinas Penanaman Modal dan Pelayanan Terpadu Satu Pintu	8.160.000,00
Dinas Pengendalian Penduduk, Keluarga Berencana Pemberdayaan Perempuan, Perlindungan Anak dan Pemberdayaan Masyarakat	8.160.000,00
Dinas Perdagangan, Koperasi, Usaha Kecil, Menengah dan Perindustrian	8.160.000,00
Dinas Perhubungan	2.040.000,00
Dinas Perikanan	8.160.000,00
Dinas Perpustakaan dan Kearsipan	8.160.000,00
Dinas Pertanian dan Ketahanan Pangan	8.160.000,00
Dinas Perumahan Rakyat, Kawasan Permukiman dan Pertanahan	16.320.000,00
Dinas Sosial	8.160.000,00
Dinas Tenaga Kerja	8.160.000,00
Inspektorat	4.080.000,00
Kecamatan Bukit Batu	8.160.000,00
Kecamatan Jekan Raya	7.480.000,00
Kecamatan Pahandut	4.080.000,00
Kecamatan Rakumpit	8.160.000,00
Kecamatan Sabangau	8.160.000,00
Satuan Polisi Pamong Praja	8.160.000,00
Sekretariat Daerah	171.670.000,00
Sekretariat DPRD	8.160.000,00
Belanja Jasa Pengelolaan BMD yang Tidak Menghasilkan Pendapatan	0,00
Belanja Uang Representasi DPRD	660.765.000,00
Sekretariat DPRD	660.765.000,00
Belanja Tunjangan Keluarga DPRD	64.152.900,00
Sekretariat DPRD	64.152.900,00
Belanja Tunjangan Beras DPRD	87.990.300,00
Sekretariat DPRD	87.990.300,00
Belanja Uang Paket DPRD	56.794.500,00
Sekretariat DPRD	56.794.500,00
Belanja Tunjangan Jabatan DPRD	958.109.250,00
Sekretariat DPRD	958.109.250,00

A



PEMERINTAH KOTA PALANGKA RAYA

CATATAN ATAS LAPORAN KEUANGAN (AUDITED)
UNTUK TAHUN YANG BERAKHIR PADA TANGGAL 31 DESEMBER 2023

Belanja Pegawai	Nilai Realisasi (Rp)
Belanja Tunjangan Alat Kelengkapan DPRD	103.568.066,00
Sekretariat DPRD	103.568.066,00
Belanja Tunjangan Komunikasi Intensif Pimpinan dan Anggota DPRD	3.727.500.000,00
Sekretariat DPRD	3.727.500.000,00
Belanja Tunjangan Reses DPRD	913.500.000,00
Sekretariat DPRD	913.500.000,00
Belanja Pembebanan PPh kepada Pimpinan dan Anggota DPRD	43.311.178,00
Sekretariat DPRD	43.311.178,00
Belanja Iuran Jaminan Kesehatan bagi DPRD	56.127.078,00
Sekretariat DPRD	56.127.078,00
Belanja Jaminan Kecelakaan Kerja DPRD	1.220.940,00
Sekretariat DPRD	1.220.940,00
Belanja Jaminan Kematian DPRD	4.003.020,00
Sekretariat DPRD	4.003.020,00
Belanja Tunjangan Perumahan DPRD	3.558.445.000,00
Sekretariat DPRD	3.558.445.000,00
Belanja Tunjangan Transportasi DPRD	4.944.500.000,00
Sekretariat DPRD	4.944.500.000,00
Belanja Uang Jasa Pengabdian DPRD	11.025.000,00
Sekretariat DPRD	11.025.000,00
Belanja Gaji Pokok KDH/WKDH	42.900.000,00
Sekretariat Daerah	42.900.000,00
Belanja Tunjangan Keluarga KDH/WKDH	2.310.000,00
Sekretariat Daerah	2.310.000,00
Belanja Tunjangan Jabatan KDH/WKDH	77.220.000,00
Sekretariat Daerah	77.220.000,00
Belanja Tunjangan Beras KDH/WKDH	2.172.600,00
Sekretariat Daerah	2.172.600,00
Belanja Tunjangan PPh/Tunjangan Khusus KDH/WKDH	861.287,00
Sekretariat Daerah	861.287,00
Belanja Pembulatan Gaji KDH/WKDH	1.400,00
Sekretariat Daerah	1.400,00
Belanja Iuran Jaminan Kesehatan bagi KDH/WKDH	4.006.800,00
Sekretariat Daerah	4.006.800,00
Belanja Iuran Jaminan Kecelakaan Kerja KDH/WKDH	84.240,00

A.



PEMERINTAH KOTA PALANGKA RAYA

CATATAN ATAS LAPORAN KEUANGAN (AUDITED)
UNTUK TAHUN YANG BERAKHIR PADA TANGGAL 31 DESEMBER 2023

Belanja Pegawai	Nilai Realisasi (Rp)
Sekretariat Daerah	84.240,00
Belanja Iuran Jaminan Kematian KDH/WKDH	252.720,00
Sekretariat Daerah	252.720,00
Belanja Insentif bagi KDH/WKDH atas Pemungutan Pajak Hotel	34.121.259,00
Badan Pengelola Pajak dan Retribusi Daerah	34.121.259,00
Belanja Insentif bagi KDH/WKDH atas Pemungutan Pajak Restoran	63.700.173,00
Badan Pengelola Pajak dan Retribusi Daerah	63.700.173,00
Belanja Insentif bagi KDH/WKDH atas Pemungutan Pajak Hiburan	5.800.000,00
Badan Pengelola Pajak dan Retribusi Daerah	5.800.000,00
Belanja Insentif bagi KDH/WKDH atas Pemungutan Pajak Reklame	5.075.000,00
Badan Pengelola Pajak dan Retribusi Daerah	5.075.000,00
Belanja Insentif bagi KDH/WKDH atas Pemungutan Pajak Penerangan Jalan	129.674.688,00
Badan Pengelola Pajak dan Retribusi Daerah	129.674.688,00
Belanja Insentif bagi KDH/WKDH atas Pemungutan Pajak Parkir	2.900.000,00
Badan Pengelola Pajak dan Retribusi Daerah	2.900.000,00
Belanja Insentif bagi KDH/WKDH atas Pemungutan Pajak Air Tanah	282.282,00
Badan Pengelola Pajak dan Retribusi Daerah	282.282,00
Belanja Insentif bagi KDH/WKDH atas Pemungutan Pajak Sarang Burung Walet	688.750,00
Badan Pengelola Pajak dan Retribusi Daerah	688.750,00
Belanja Insentif bagi KDH/WKDH atas Pemungutan Pajak Mineral Bukan Logam dan Batuan	8.236.844,00
Badan Pengelola Pajak dan Retribusi Daerah	8.236.844,00
Belanja Insentif bagi KDH/WKDH atas Pemungutan Pajak Bumi dan Bangunan Perdesaan dan Perkotaan	36.160.303,00
Badan Pengelola Pajak dan Retribusi Daerah	36.160.303,00
Belanja Insentif bagi KDH/WKDH atas Pemungutan Bea Perolehan Hak atas Tanah dan Bangunan	77.102.393,00
Badan Pengelola Pajak dan Retribusi Daerah	77.102.393,00
Belanja Insentif bagi KDH/WKDH atas Pemungutan Retribusi Jasa Umum- Pengawasan dan Pengendalian Menara Telekomunikasi	0,00
Belanja Insentif bagi KDH/WKDH atas Pemungutan Retribusi Perizinan Tertentu- Izin Tempat Penjualan Minuman Beralkohol	68.750.000,00
Dinas Perdagangan, Koperasi, Usaha Kecil, Menengah dan Perindustrian	68.750.000,00
Belanja Dana Operasional Pimpinan DPRD	201.600.000,00
Sekretariat DPRD	201.600.000,00
Belanja Dana Operasional KDH/WKDH	548.120.000,00
Sekretariat Daerah	548.120.000,00

A.



PEMERINTAH KOTA PALANGKA RAYA

CATATAN ATAS LAPORAN KEUANGAN (AUDITED)
UNTUK TAHUN YANG BERAKHIR PADA TANGGAL 31 DESEMBER 2023

Belanja Pegawai	Nilai Realisasi (Rp)
Belanja Pegawai BLUD	289.320.000,00
Dinas Kesehatan	289.320.000,00
Jumlah	520.443.307.879,00

A.



PEMERINTAH KOTA PALANGKA RAYA

CATATAN ATAS LAPORAN KEUANGAN (AUDITED)
UNTUK TAHUN YANG BERAKHIR PADA TANGGAL 31 DESEMBER 2023

Lampiran 2. Belanja Barang dan Jasa per sub rincian objek per SKPD TA 2023

Belanja Barang dan Jasa	Nilai Realisasi (Rp)
Belanja Bahan-Bahan Bangunan dan Konstruksi	606.859.750,00
Badan Kesatuan Bangsa dan Politik	4.993.000,00
Dinas Kependudukan dan Pencatatan Sipil	23.647.000,00
Dinas Kesehatan	15.617.500,00
Dinas Lingkungan Hidup	233.125.000,00
Dinas Pariwisata, Kebudayaan, Pemuda dan Olah Raga	266.530.000,00
Dinas Pengendalian Penduduk, Keluarga Berencana Pemberdayaan Perempuan, Perlindungan Anak dan Pemberdayaan Masyarakat	6.800.000,00
Dinas Perpustakaan dan Kearsipan	4.950.000,00
Dinas Pertanian dan Ketahanan Pangan	6.500.000,00
Kecamatan Jekan Raya	5.900.100,00
Kecamatan Sabangau	3.750.000,00
Sekretariat DPRD	35.047.150,00
Belanja Bahan-Bahan Kimia	269.381.686,00
Badan Pengelola Pajak dan Retribusi Daerah	27.165.000,00
Dinas Kesehatan	111.795.268,00
Dinas Lingkungan Hidup	69.558.918,00
Dinas Pertanian dan Ketahanan Pangan	45.900.000,00
Kecamatan Sabangau	14.962.500,00
Belanja Bahan-Bahan Bakar dan Pelumas	15.417.946.834,00
Badan Kepegawaian dan Pengembangan Sumber Daya Manusia	835.083,00
Badan Kesatuan Bangsa dan Politik	57.912.000,00
Badan Penanggulangan Bencana Daerah	696.068.550,00
Badan Pengelola Keuangan dan Aset Daerah	238.179.070,00
Badan Pengelola Pajak dan Retribusi Daerah	189.134.700,00
Badan Perencanaan Pembangunan Daerah, Penelitian dan Pengembangan	182.466.100,00
Dinas Kependudukan dan Pencatatan Sipil	60.549.650,00
Dinas Kesehatan	444.031.521,00
Dinas Komunikasi Informatika, Statistik dan Persandian	87.839.250,00
Dinas Lingkungan Hidup	7.269.717.150,00
Dinas Pariwisata, Kebudayaan, Kepemudaan dan Olahraga	184.741.400,00
Dinas Pekerjaan Umum dan Penataan Ruang	737.082.269,00
Dinas Pemadam Kebakaran dan Penyelamatan	440.454.150,00
Dinas Penanaman Modal dan Pelayanan Terpadu Satu Pintu	143.084.750,00
Dinas Pendidikan	202.950.400,00
Dinas Pengendalian Penduduk, Keluarga Berencana Pemberdayaan Perempuan, Perlindungan Anak dan Pemberdayaan Masyarakat	160.072.200,00
Dinas Perdagangan, Koperasi, Usaha Kecil, Menengah dan Perindustrian	31.806.300,00
Dinas Perhubungan	445.924.285,00
Dinas Perikanan	170.018.000,00
Dinas Perpustakaan dan Kearsipan	57.905.850,00
Dinas Pertanian dan Ketahanan Pangan	213.990.150,00
Dinas Perumahan Rakyat, Kawasan Permukiman dan Pertanahan	384.899.081,00
Dinas Sosial	20.142.000,00
Dinas Tenaga Kerja	92.309.400,00
Inspektorat	167.486.000,00
Kecamatan Bukit Batu	130.725.200,00
Kecamatan Jekan Raya	50.964.400,00
Kecamatan Pahandut	62.725.000,00

A.



PEMERINTAH KOTA PALANGKA RAYA

CATATAN ATAS LAPORAN KEUANGAN (AUDITED)
UNTUK TAHUN YANG BERAKHIR PADA TANGGAL 31 DESEMBER 2023

Belanja Barang dan Jasa	Nilai Realisasi (Rp)
Kecamatan Rakumpit	180.903.025,00
Kecamatan Sabangau	143.867.550,00
Satuan Polisi Pamong Praja	420.388.000,00
Sekretariat Daerah	1.417.386.850,00
Sekretariat DPRD	331.387.500,00
Belanja Bahan-Bahan Baku	0,00
Belanja Bahan-Bahan/Bibit Tanaman	382.957.800,00
Badan Pengelola Keuangan dan Aset Daerah	9.340.300,00
Dinas Lingkungan Hidup	254.331.000,00
Dinas Pariwisata, Kebudayaan, Pemuda dan Olah Raga	5.100.000,00
Dinas Pertanian dan Ketahanan Pangan	101.204.000,00
Dinas Perumahan Rakyat, Kawasan Permukiman dan Pertanahan	7.982.500,00
Kecamatan Bukit Batu	5.000.000,00
Belanja Bahan-Isi Tabung Pemadam Kebakaran	2.213.400,00
Dinas Kesehatan	2.213.400,00
Belanja Bahan-Isi Tabung Gas	132.244.000,00
Dinas Kesehatan	100.788.500,00
Sekretariat Daerah	30.755.500,00
Sekretariat DPRD	700.000,00
Belanja Bahan-Bahan/Bibit Ternak/Bibit Ikan	212.716.700,00
Dinas Pengendalian Penduduk, Keluarga Berencana Pemberdayaan Perempuan, Perlindungan Anak dan Pemberdayaan Masyarakat	19.282.500,00
Dinas Perikanan	56.760.600,00
Dinas Pertanian dan Ketahanan Pangan	126.476.000,00
Kecamatan Sabangau	10.197.600,00
Belanja Bahan-Bahan Lainnya	2.668.889.159,00
Badan Pengelola Pajak dan Retribusi Daerah	8.800.000,00
Dinas Kependudukan dan Pencatatan Sipil	1.980.000,00
Dinas Kesehatan	2.204.554.699,00
Dinas Lingkungan Hidup	2.583.000,00
Dinas Pariwisata, Kebudayaan, Pemuda dan Olah Raga	15.337.700,00
Dinas Pekerjaan Umum dan Penataan Ruang	1.625.000,00
Dinas Pendidikan	3.000.000,00
Dinas Pengendalian Penduduk, Keluarga Berencana Pemberdayaan Perempuan, Perlindungan Anak dan Pemberdayaan Masyarakat	126.387.000,00
Dinas Perdagangan, Koperasi, Usaha Kecil, Menengah dan Perindustrian	4.200.000,00
Dinas Perhubungan	11.400.000,00
Dinas Perikanan	6.682.000,00
Dinas Pertanian dan Ketahanan Pangan	150.463.450,00
Dinas Perumahan Rakyat, Kawasan Permukiman dan Pertanahan	79.900.770,00
Dinas Sosial	8.074.000,00
Kecamatan Rakumpit	168.000,00
Kecamatan Sabangau	8.756.440,00
Sekretariat DPRD	34.977.100,00

A.



PEMERINTAH KOTA PALANGKA RAYA

CATATAN ATAS LAPORAN KEUANGAN (AUDITED)
UNTUK TAHUN YANG BERAKHIR PADA TANGGAL 31 DESEMBER 2023

Belanja Barang dan Jasa	Nilai Realisasi (Rp)
Belanja Suku Cadang-Suku Cadang Alat Angkutan	1.188.089.032,00
Badan Kesatuan Bangsa dan Politik	18.660.000,00
Badan Pengelola Keuangan dan Aset Daerah	38.756.967,00
Dinas Kependudukan dan Pencatatan Sipil	25.390.000,00
Dinas Kesehatan	55.238.315,00
Dinas Lingkungan Hidup	860.915.000,00
Dinas Perumahan Rakyat, Kawasan Permukiman dan Pertanahan	32.760.200,00
Dinas Pengendalian Penduduk, Keluarga Berencana Pemberdayaan Perempuan, Perlindungan Anak dan Pemberdayaan Masyarakat	48.010.200,00
Dinas Pertanian dan Ketahanan Pangan	42.771.550,00
Kecamatan Bukit Batu	5.625.000,00
Kecamatan Pahandut	18.000.000,00
Kecamatan Rakumpit	25.000.000,00
Kecamatan Sabangau	16.961.800,00
Belanja Suku Cadang-Suku Cadang Alat Kedokteran	41.049.044,00
Badan Kepegawaian dan Pengembangan Sumber Daya Manusia	420.800,00
Dinas Kesehatan	35.239.244,00
Dinas Pertanian dan Ketahanan Pangan	4.600.000,00
Kecamatan Jekan Raya	789.000,00
Belanja Suku Cadang-Suku Cadang Alat Laboratorium	1.618.000,00
Dinas Kesehatan	1.618.000,00
Belanja Suku Cadang-Suku Cadang Alat Studio dan Komunikasi	9.000.000,00
Badan Penanggulangan Bencana Daerah	9.000.000,00
Belanja Suku Cadang-Suku Cadang Alat Bengkel	3.486.000,00
Dinas Kesehatan	1.560.000,00
Dinas Perdagangan, Koperasi, Usaha Kecil, Menengah dan Perindustrian	1.926.000,00
Belanja Suku Cadang-Suku Cadang Lainnya	548.563.827,00
Badan Penanggulangan Bencana Daerah	3.000.000,00
Dinas Lingkungan Hidup	209.929.000,00
Dinas Pariwisata, Kebudayaan, Pemuda dan Olah Raga	10.120.000,00
Dinas Pekerjaan Umum dan Penataan Ruang	319.524.827,00
Kecamatan Bukit Batu	5.990.000,00
Belanja Alat/Bahan untuk Kegiatan Kantor- Alat Tulis Kantor	3.053.830.914,00
Badan Kepegawaian dan Pengembangan Sumber Daya Manusia	52.212.900,00
Badan Kesatuan Bangsa dan Politik	31.542.500,00
Badan Penanggulangan Bencana Daerah	23.913.968,00
Badan Pengelola Keuangan dan Aset Daerah	397.538.990,00
Badan Pengelola Pajak dan Retribusi Daerah	131.533.750,00
Badan Perencanaan Pembangunan Daerah, Penelitian dan Pengembangan	120.783.300,00
Dinas Kependudukan dan Pencatatan Sipil	89.038.500,00
Dinas Kesehatan	304.572.450,00
Dinas Komunikasi Informatika, Statistik dan Persandian	32.178.000,00
Dinas Lingkungan Hidup	112.401.000,00
Dinas Pariwisata, Kebudayaan, Kepemudaan dan Olahraga	67.170.500,00
Dinas Pekerjaan Umum dan Penataan Ruang	70.712.450,00
Dinas Pemadam Kebakaran dan Penyelamatan	25.749.500,00

A.



PEMERINTAH KOTA PALANGKA RAYA

CATATAN ATAS LAPORAN KEUANGAN (AUDITED)
UNTUK TAHUN YANG BERAKHIR PADA TANGGAL 31 DESEMBER 2023

Belanja Barang dan Jasa	Nilai Realisasi (Rp)
Dinas Penanaman Modal dan Pelayanan Terpadu Satu Pintu	47.555.200,00
Dinas Pendidikan	331.931.300,00
Dinas Pengendalian Penduduk, Keluarga Berencana Pemberdayaan Perempuan, Perlindungan Anak dan Pemberdayaan Masyarakat	63.364.600,00
Dinas Perdagangan, Koperasi, Usaha Kecil, Menengah dan Perindustrian	60.758.250,00
Dinas Perhubungan	37.129.100,00
Dinas Perikanan	29.725.000,00
Dinas Perpustakaan dan Kearsipan	25.049.850,00
Dinas Pertanian dan Ketahanan Pangan	61.331.800,00
Dinas Perumahan Rakyat, Kawasan Permukiman dan Pertanahan	136.191.400,00
Dinas Sosial	44.938.900,00
Dinas Tenaga Kerja	38.803.160,00
Inspektorat	58.793.400,00
Kecamatan Bukit Batu	37.347.180,00
Kecamatan Jekan Raya	50.328.675,00
Kecamatan Pahandut	87.672.623,00
Kecamatan Rakumpit	25.023.700,00
Kecamatan Sabangau	44.739.200,00
Satuan Polisi Pamong Praja	63.746.950,00
Sekretariat Daerah	235.002.618,00
Sekretariat DPRD	115.050.200,00
Belanja Alat/Bahan untuk Kegiatan Kantor- Kertas dan Cover	3.470.226.809,00
Badan Kepegawaian dan Pengembangan Sumber Daya Manusia	48.439.900,00
Badan Kesatuan Bangsa dan Politik	28.200.800,00
Badan Penanggulangan Bencana Daerah	29.446.505,00
Badan Pengelola Keuangan dan Aset Daerah	515.659.350,00
Badan Pengelola Pajak dan Retribusi Daerah	192.917.750,00
Badan Perencanaan Pembangunan Daerah, Penelitian dan Pengembangan	179.472.100,00
Dinas Kependudukan dan Pencatatan Sipil	116.735.500,00
Dinas Kesehatan	283.502.400,00
Dinas Komunikasi Informatika, Statistik dan Persandian	25.020.550,00
Dinas Lingkungan Hidup	114.701.900,00
Dinas Pariwisata, Kebudayaan, Kepemudaan dan Olahraga	83.361.600,00
Dinas Pekerjaan Umum dan Penataan Ruang	116.756.700,00
Dinas Pemadam Kebakaran dan Penyelamatan	33.180.200,00
Dinas Penanaman Modal dan Pelayanan Terpadu Satu Pintu	54.666.200,00
Dinas Pendidikan	348.664.300,00
Dinas Pengendalian Penduduk, Keluarga Berencana Pemberdayaan Perempuan, Perlindungan Anak dan Pemberdayaan Masyarakat	61.052.500,00
Dinas Perdagangan, Koperasi, Usaha Kecil, Menengah dan Perindustrian	57.520.100,00
Dinas Perhubungan	152.109.000,00
Dinas Perikanan	41.090.700,00
Dinas Perpustakaan dan Kearsipan	22.162.600,00
Dinas Pertanian dan Ketahanan Pangan	51.770.100,00
Dinas Perumahan Rakyat, Kawasan Permukiman dan Pertanahan	149.265.600,00
Dinas Sosial	29.639.600,00
Dinas Tenaga Kerja	23.320.100,00
Inspektorat	70.735.300,00
Kecamatan Bukit Batu	25.087.380,00
Kecamatan Jekan Raya	35.626.800,00
Kecamatan Pahandut	91.939.800,00

A.



PEMERINTAH KOTA PALANGKA RAYA

CATATAN ATAS LAPORAN KEUANGAN (AUDITED)
UNTUK TAHUN YANG BERAKHIR PADA TANGGAL 31 DESEMBER 2023

Belanja Barang dan Jasa	Nilai Realisasi (Rp)
Kecamatan Rakumpit	14.738.500,00
Kecamatan Sabangau	33.275.700,00
Satuan Polisi Pamong Praja	42.636.700,00
Sekretariat Daerah	291.882.574,00
Sekretariat DPRD	105.648.000,00
Belanja Alat/Bahan untuk Kegiatan Kantor- Bahan Cetak	9.830.124.902,00
Badan Kepegawaian dan Pengembangan Sumber Daya Manusia	106.453.930,00
Badan Kesatuan Bangsa dan Politik	71.315.000,00
Badan Penanggulangan Bencana Daerah	63.068.700,00
Badan Pengelola Keuangan dan Aset Daerah	1.517.595.800,00
Badan Pengelola Pajak dan Retribusi Daerah	718.515.655,00
Badan Perencanaan Pembangunan Daerah, Penelitian dan Pengembangan	669.179.880,00
Dinas Kependudukan dan Pencatatan Sipil	255.673.725,00
Dinas Kesehatan	1.334.091.306,00
Dinas Komunikasi Informatika, Statistik dan Persandian	167.649.600,00
Dinas Lingkungan Hidup	419.405.000,00
Dinas Pariwisata, Kebudayaan, Kepemudaan dan Olahraga	192.545.450,00
Dinas Pekerjaan Umum dan Penataan Ruang	215.649.850,00
Dinas Pemadam Kebakaran dan Penyelamatan	141.434.250,00
Dinas Penanaman Modal dan Pelayanan Terpadu Satu Pintu	87.743.500,00
Dinas Pendidikan	415.228.100,00
Dinas Pengendalian Penduduk, Keluarga Berencana Pemberdayaan Perempuan, Perlindungan Anak dan Pemberdayaan Masyarakat	312.920.525,00
Dinas Perdagangan, Koperasi, Usaha Kecil, Menengah dan Perindustrian	243.785.836,00
Dinas Perhubungan	337.129.800,00
Dinas Perikanan	77.888.980,00
Dinas Perpustakaan dan Kearsipan	44.987.355,00
Dinas Pertanian dan Ketahanan Pangan	398.028.900,00
Dinas Perumahan Rakyat, Kawasan Permukiman dan Pertanahan	380.136.740,00
Dinas Sosial	84.423.000,00
Dinas Tenaga Kerja	149.937.350,00
Inspektorat	113.957.700,00
Kecamatan Bukit Batu	76.003.925,00
Kecamatan Jekan Raya	88.110.900,00
Kecamatan Pahandut	110.988.636,00
Kecamatan Rakumpit	8.087.600,00
Kecamatan Sabangau	62.809.970,00
Satuan Polisi Pamong Praja	82.492.400,00
Sekretariat Daerah	459.140.100,00
Sekretariat DPRD	423.745.439,00
Belanja Alat/Bahan untuk Kegiatan Kantor- Benda Pos	511.758.000,00
Badan Kepegawaian dan Pengembangan Sumber Daya Manusia	6.470.000,00
Badan Kesatuan Bangsa dan Politik	9.860.000,00
Badan Penanggulangan Bencana Daerah	3.780.000,00
Badan Pengelola Keuangan dan Aset Daerah	29.860.000,00
Badan Pengelola Pajak dan Retribusi Daerah	18.170.000,00
Badan Perencanaan Pembangunan Daerah, Penelitian dan Pengembangan	7.790.000,00
Dinas Kependudukan dan Pencatatan Sipil	3.260.000,00
Dinas Kesehatan	74.200.000,00
Dinas Komunikasi Informatika, Statistik dan Persandian	1.650.000,00

A.



PEMERINTAH KOTA PALANGKA RAYA

CATATAN ATAS LAPORAN KEUANGAN (AUDITED)
UNTUK TAHUN YANG BERAKHIR PADA TANGGAL 31 DESEMBER 2023

Belanja Barang dan Jasa	Nilai Realisasi (Rp)
Dinas Lingkungan Hidup	29.040.000,00
Dinas Pariwisata, Kebudayaan, Kepemudaan dan Olahraga	10.000.000,00
Dinas Pekerjaan Umum dan Penataan Ruang	21.820.000,00
Dinas Pemadam Kebakaran dan Penyelamatan	1.660.000,00
Dinas Penanaman Modal dan Pelayanan Terpadu Satu Pintu	9.130.000,00
Dinas Pendidikan	31.270.000,00
Dinas Pengendalian Penduduk, Keluarga Berencana Pemberdayaan Perempuan, Perlindungan Anak dan Pemberdayaan Masyarakat	5.100.000,00
Dinas Perdagangan, Koperasi, Usaha Kecil, Menengah dan Perindustrian	7.570.000,00
Dinas Perhubungan	15.000.000,00
Dinas Perikanan	7.480.000,00
Dinas Perpustakaan dan Kearsipan	3.500.000,00
Dinas Pertanian dan Ketahanan Pangan	4.620.000,00
Dinas Perumahan Rakyat, Kawasan Permukiman dan Pertanahan	42.350.000,00
Dinas Sosial	3.700.000,00
Dinas Tenaga Kerja	4.800.000,00
Inspektorat	10.000.000,00
Kecamatan Bukit Batu	500.000,00
Kecamatan Jekan Raya	9.230.000,00
Kecamatan Pahandut	14.980.000,00
Kecamatan Rakumpit	3.802.000,00
Kecamatan Sabangau	22.940.000,00
Satuan Polisi Pamong Praja	8.000.000,00
Sekretariat Daerah	78.226.000,00
Sekretariat DPRD	12.000.000,00
Belanja Alat/Bahan untuk Kegiatan Kantor- Bahan Komputer	3.222.517.061,00
Badan Kepegawaian dan Pengembangan Sumber Daya Manusia	43.128.500,00
Badan Kesatuan Bangsa dan Politik	18.772.700,00
Badan Penanggulangan Bencana Daerah	36.047.500,00
Badan Pengelola Keuangan dan Aset Daerah	568.807.450,00
Badan Pengelola Pajak dan Retribusi Daerah	75.580.150,00
Badan Perencanaan Pembangunan Daerah, Penelitian dan Pengembangan	113.925.500,00
Dinas Kependudukan dan Pencatatan Sipil	531.659.500,00
Dinas Kesehatan	222.220.925,00
Dinas Komunikasi Informatika, Statistik dan Persandian	21.340.400,00
Dinas Lingkungan Hidup	110.979.850,00
Dinas Pariwisata, Kebudayaan, Kepemudaan dan Olahraga	57.881.800,00
Dinas Pekerjaan Umum dan Penataan Ruang	64.940.600,00
Dinas Pemadam Kebakaran dan Penyelamatan	36.878.600,00
Dinas Penanaman Modal dan Pelayanan Terpadu Satu Pintu	32.820.200,00
Dinas Pendidikan	299.662.100,00
Dinas Pengendalian Penduduk, Keluarga Berencana Pemberdayaan Perempuan, Perlindungan Anak dan Pemberdayaan Masyarakat	32.948.600,00
Dinas Perdagangan, Koperasi, Usaha Kecil, Menengah dan Perindustrian	77.552.800,00
Dinas Perhubungan	43.335.400,00
Dinas Perikanan	34.009.800,00
Dinas Perpustakaan dan Kearsipan	15.754.000,00
Dinas Pertanian dan Ketahanan Pangan	67.053.600,00
Dinas Perumahan Rakyat, Kawasan Permukiman dan Pertanahan	125.288.700,00
Dinas Sosial	37.011.500,00
Dinas Tenaga Kerja	24.032.950,00

A.



PEMERINTAH KOTA PALANGKA RAYA

CATATAN ATAS LAPORAN KEUANGAN (AUDITED)
UNTUK TAHUN YANG BERAKHIR PADA TANGGAL 31 DESEMBER 2023

Belanja Barang dan Jasa	Nilai Realisasi (Rp)
Inspektorat	53.073.000,00
Kecamatan Bukit Batu	3.871.990,00
Kecamatan Jekan Raya	52.804.500,00
Kecamatan Pahandut	75.390.400,00
Kecamatan Rakumpit	21.830.900,00
Kecamatan Sabangau	85.859.750,00
Satuan Polisi Pamong Praja	54.663.796,00
Sekretariat Daerah	136.878.600,00
Sekretariat DPRD	46.511.000,00
Belanja Alat/Bahan untuk Kegiatan Kantor- Perabot Kantor	510.408.480,00
Badan Kepegawaian dan Pengembangan Sumber Daya Manusia	1.729.200,00
Badan Kesatuan Bangsa dan Politik	22.640.000,00
Badan Penanggulangan Bencana Daerah	28.329.800,00
Badan Pengelola Keuangan dan Aset Daerah	3.178.500,00
Badan Pengelola Pajak dan Retribusi Daerah	44.294.500,00
Badan Perencanaan Pembangunan Daerah, Penelitian dan Pengembangan	166.500,00
Dinas Kesehatan	95.447.230,00
Dinas Pariwisata, Kebudayaan, Pemuda dan Olah Raga	8.119.500,00
Dinas Pekerjaan Umum dan Penataan Ruang	6.619.700,00
Dinas Pendidikan	13.821.800,00
Dinas Perdagangan, Koperasi, Usaha Kecil, Menengah dan Perindustrian	15.891.000,00
Dinas Perhubungan	4.430.000,00
Dinas Perpustakaan dan Kearsipan	6.129.300,00
Dinas Pertanian dan Ketahanan Pangan	12.980.000,00
Dinas Perumahan Rakyat, Kawasan Permukiman dan Pertanahan	7.934.300,00
Dinas Sosial	1.620.000,00
Kecamatan Jekan Raya	3.376.000,00
Kecamatan Pahandut	23.231.600,00
Kecamatan Rakumpit	5.200.000,00
Kecamatan Sabangau	22.286.325,00
Satuan Polisi Pamong Praja	22.413.600,00
Sekretariat Daerah	160.569.625,00
Belanja Alat/Bahan untuk Kegiatan Kantor- Alat Listrik	670.861.246,00
Badan Kepegawaian dan Pengembangan Sumber Daya Manusia	3.408.500,00
Badan Kesatuan Bangsa dan Politik	9.998.000,00
Badan Penanggulangan Bencana Daerah	3.968.000,00
Badan Pengelola Keuangan dan Aset Daerah	28.116.600,00
Badan Pengelola Pajak dan Retribusi Daerah	28.649.500,00
Badan Perencanaan Pembangunan Daerah, Penelitian dan Pengembangan	11.104.150,00
Dinas Kependudukan dan Pencatatan Sipil	7.281.500,00
Dinas Kesehatan	34.500.450,00
Dinas Komunikasi Informatika, Statistik dan Persandian	4.977.200,00
Dinas Lingkungan Hidup	21.374.500,00
Dinas Pariwisata, Kebudayaan, Kepemudaan dan Olahraga	24.917.500,00
Dinas Pekerjaan Umum dan Penataan Ruang	19.921.000,00
Dinas Pemadam Kebakaran dan Penyelamatan	4.997.800,00
Dinas Penanaman Modal dan Pelayanan Terpadu Satu Pintu	14.833.400,00
Dinas Pendidikan	54.912.800,00
Dinas Pengendalian Penduduk, Keluarga Berencana Pemberdayaan Perempuan, Perlindungan Anak dan Pemberdayaan Masyarakat	12.998.900,00

A.



PEMERINTAH KOTA PALANGKA RAYA

CATATAN ATAS LAPORAN KEUANGAN (AUDITED)
UNTUK TAHUN YANG BERAKHIR PADA TANGGAL 31 DESEMBER 2023

Belanja Barang dan Jasa	Nilai Realisasi (Rp)
Dinas Perdagangan, Koperasi, Usaha Kecil, Menengah dan Perindustrian	11.510.300,00
Dinas Perhubungan	18.337.500,00
Dinas Perikanan	9.983.400,00
Dinas Perpustakaan dan Kearsipan	1.535.200,00
Dinas Pertanian dan Ketahanan Pangan	19.468.400,00
Dinas Perumahan Rakyat, Kawasan Permukiman dan Pertanahan	24.957.400,00
Dinas Sosial	12.083.500,00
Dinas Tenaga Kerja	7.732.600,00
Inspektorat	11.315.200,00
Kecamatan Bukit Batu	4.981.014,00
Kecamatan Jekan Raya	9.970.900,00
Kecamatan Pahandut	15.958.000,00
Kecamatan Sabangau	4.943.200,00
Satuan Polisi Pamong Praja	14.753.200,00
Sekretariat Daerah	160.544.882,00
Sekretariat DPRD	56.826.750,00
Belanja Alat/Bahan untuk Kegiatan Kantor- Perlengkapan Dinas	157.014.600,00
Badan Kepegawaian dan Pengembangan Sumber Daya Manusia	3.120.000,00
Badan Penanggulangan Bencana Daerah	56.349.000,00
Dinas Penanaman Modal dan Pelayanan Terpadu Satu Pintu	3.010.000,00
Dinas Perdagangan, Koperasi, Usaha Kecil, Menengah dan Perindustrian	3.042.000,00
Dinas Perhubungan	29.240.000,00
Dinas Perpustakaan dan Kearsipan	1.662.600,00
Satuan Polisi Pamong Praja	60.591.000,00
Belanja Alat/Bahan untuk Kegiatan Kantor- Kaporlap dan Perlengkapan Satwa	152.520.000,00
Satuan Polisi Pamong Praja	152.520.000,00
Belanja Alat/Bahan untuk Kegiatan Kantor- Perlengkapan Pendukung Olahraga	19.256.690,00
Dinas Pendidikan	16.372.600,00
Kecamatan Bukit Batu	2.884.090,00
Belanja Alat/Bahan untuk Kegiatan Kantor- Suvenir/Cendera Mata	1.156.514.100,00
Badan Kepegawaian dan Pengembangan Sumber Daya Manusia	2.275.000,00
Badan Pengelola Keuangan dan Aset Daerah	21.000.000,00
Badan Pengelola Pajak dan Retribusi Daerah	132.806.000,00
Badan Perencanaan Pembangunan Daerah, Penelitian dan Pengembangan	28.718.000,00
Dinas Kependudukan dan Pencatatan Sipil	21.975.000,00
Dinas Kesehatan	630.000,00
Dinas Lingkungan Hidup	13.950.000,00
Dinas Pariwisata, Kebudayaan, Pemuda dan Olah Raga	39.460.000,00
Dinas Pekerjaan Umum dan Penataan Ruang	9.000.000,00
Dinas Penanaman Modal dan Pelayanan Terpadu Satu Pintu	26.280.000,00
Dinas Pendidikan	19.050.000,00
Dinas Pengendalian Penduduk, Keluarga Berencana Pemberdayaan Perempuan, Perlindungan Anak dan Pemberdayaan Masyarakat	6.000.000,00
Dinas Perdagangan, Koperasi, Usaha Kecil, Menengah dan Perindustrian	34.180.000,00
Dinas Perhubungan	16.500.000,00
Dinas Perikanan	27.585.000,00
Dinas Pertanian dan Ketahanan Pangan	7.410.000,00
Dinas Perumahan Rakyat, Kawasan Permukiman dan Pertanahan	83.905.000,00

A.



PEMERINTAH KOTA PALANGKA RAYA

CATATAN ATAS LAPORAN KEUANGAN (AUDITED)
UNTUK TAHUN YANG BERAKHIR PADA TANGGAL 31 DESEMBER 2023

Belanja Barang dan Jasa	Nilai Realisasi (Rp)
Inspektorat	39.970.000,00
Kecamatan Jekan Raya	6.194.600,00
Sekretariat Daerah	619.625.500,00
Belanja Alat/Bahan untuk Kegiatan Kantor- Alat/Bahan untuk Kegiatan Kantor Lainnya	1.800.596.026,00
Badan Kepegawaian dan Pengembangan Sumber Daya Manusia	21.373.300,00
Badan Kesatuan Bangsa dan Politik	4.928.800,00
Badan Penanggulangan Bencana Daerah	2.450.000,00
Badan Pengelola Keuangan dan Aset Daerah	26.998.000,00
Badan Pengelola Pajak dan Retribusi Daerah	87.128.550,00
Badan Perencanaan Pembangunan Daerah, Penelitian dan Pengembangan	32.509.200,00
Dinas Kependudukan dan Pencatatan Sipil	41.342.200,00
Dinas Kesehatan	142.612.100,00
Dinas Komunikasi Informatika, Statistik dan Persandian	20.300.000,00
Dinas Lingkungan Hidup	556.981.650,00
Dinas Pariwisata, Kebudayaan, Kepemudaan dan Olahraga	24.624.100,00
Dinas Pekerjaan Umum dan Penataan Ruang	38.309.250,00
Dinas Pemadam Kebakaran dan Penyelamatan	11.262.000,00
Dinas Penanaman Modal dan Pelayanan Terpadu Satu Pintu	27.701.300,00
Dinas Pendidikan	116.400.600,00
Dinas Pengendalian Penduduk, Keluarga Berencana Pemberdayaan Perempuan, Perlindungan Anak dan Pemberdayaan Masyarakat	7.291.000,00
Dinas Perdagangan, Koperasi, Usaha Kecil, Menengah dan Perindustrian	242.674.423,00
Dinas Perhubungan	34.994.900,00
Dinas Perikanan	12.187.500,00
Dinas Perpustakaan dan Kearsipan	5.858.800,00
Dinas Pertanian dan Ketahanan Pangan	12.616.500,00
Dinas Perumahan Rakyat, Kawasan Permukiman dan Pertanahan	60.143.200,00
Dinas Sosial	34.662.300,00
Dinas Tenaga Kerja	16.662.100,00
Inspektorat	48.284.700,00
Kecamatan Bukit Batu	12.451.428,00
Kecamatan Jekan Raya	13.193.825,00
Kecamatan Rakumpit	5.081.600,00
Kecamatan Sabangau	18.927.100,00
Satuan Polisi Pamong Praja	12.232.400,00
Sekretariat Daerah	82.093.200,00
Sekretariat DPRD	26.320.000,00
Belanja Obat-Obatan-Obat	3.430.692.827,00
Dinas Kependudukan dan Pencatatan Sipil	3.250.000,00
Dinas Kesehatan	3.302.380.907,00
Dinas Pariwisata, Kebudayaan, Kepemudaan dan Olahraga	1.300.000,00
Dinas Pengendalian Penduduk, Keluarga Berencana Pemberdayaan Perempuan, Perlindungan Anak dan Pemberdayaan Masyarakat	7.180.000,00
Dinas Pertanian dan Ketahanan Pangan	115.561.920,00
Dinas Sosial	1.020.000,00
Belanja Obat-Obatan-Obat-Obatan Lainnya	323.201.257,00
Dinas Kesehatan	45.051.117,00
Dinas Lingkungan Hidup	62.254.000,00
Dinas Pekerjaan Umum dan Penataan Ruang	75.000.000,00

A.



PEMERINTAH KOTA PALANGKA RAYA

CATATAN ATAS LAPORAN KEUANGAN (AUDITED)
UNTUK TAHUN YANG BERAKHIR PADA TANGGAL 31 DESEMBER 2023

Belanja Barang dan Jasa	Nilai Realisasi (Rp)
Dinas Pertanian dan Ketahanan Pangan	139.697.340,00
Kecamatan Bukit Batu	1.198.800,00
Belanja Persediaan untuk Dijual/Diserahkan-Persediaan untuk Dijual/Diserahkan kepada Masyarakat	3.111.524.694,00
Dinas Pendidikan	17.500.000,00
Dinas Pengendalian Penduduk, Keluarga Berencana Pemberdayaan Perempuan, Perlindungan Anak dan Pemberdayaan Masyarakat	846.073.760,00
Dinas Perdagangan, Koperasi, Usaha Kecil, Menengah dan Perindustrian	867.580.600,00
Dinas Perikanan	1.280.099.634,00
Inspektorat	50.000.000,00
Kecamatan Jekan Raya	5.508.200,00
Kecamatan Pahandut	27.040.000,00
Sekretariat Daerah	17.722.500,00
Belanja Persediaan untuk Dijual/Diserahkan-Persediaan untuk Dijual/Diserahkan Lainnya	15.754.945.720,00
Dinas Pekerjaan Umum dan Penataan Ruang	13.083.092.320,00
Dinas Pengendalian Penduduk, Keluarga Berencana Pemberdayaan Perempuan, Perlindungan Anak dan Pemberdayaan Masyarakat	143.220.000,00
Kecamatan Bukit Batu	5.295.600,00
Kecamatan Jekan Raya	2.137.800,00
Sekretariat Daerah	2.521.200.000,00
Belanja Natura dan Pakan-Natura	3.559.897.746,00
Badan Kepegawaian dan Pengembangan Sumber Daya Manusia	14.783.700,00
Badan Penanggulangan Bencana Daerah	142.542.000,00
Badan Perencanaan Pembangunan Daerah, Penelitian dan Pengembangan	21.794.100,00
Dinas Kesehatan	10.987.000,00
Dinas Komunikasi Informatika, Statistik dan Persandian	1.125.000,00
Dinas Lingkungan Hidup	25.681.000,00
Dinas Pariwisata, Kebudayaan, Kepemudaan dan Olahraga	7.788.000,00
Dinas Penanaman Modal dan Pelayanan Terpadu Satu Pintu	10.007.500,00
Dinas Pendidikan	20.540.000,00
Dinas Pengendalian Penduduk, Keluarga Berencana Pemberdayaan Perempuan, Perlindungan Anak dan Pemberdayaan Masyarakat	379.898.696,00
Dinas Perdagangan, Koperasi, Usaha Kecil, Menengah dan Perindustrian	1.453.820.000,00
Dinas Perikanan	49.110.000,00
Dinas Perpustakaan dan Kearsipan	960.000,00
Dinas Pertanian dan Ketahanan Pangan	16.558.700,00
Dinas Perumahan Rakyat, Kawasan Permukiman dan Pertanahan	120.567.700,00
Dinas Sosial	50.018.500,00
Dinas Tenaga Kerja	10.987.250,00
Inspektorat	46.794.300,00
Kecamatan Jekan Raya	11.973.500,00
Kecamatan Sabangau	33.227.800,00
Sekretariat Daerah	56.470.000,00
Sekretariat DPRD	1.074.263.000,00
Belanja Natura dan Pakan-Pakan	168.353.600,00
Dinas Perikanan	138.351.000,00
Dinas Pertanian dan Ketahanan Pangan	17.439.300,00

A.



PEMERINTAH KOTA PALANGKA RAYA

CATATAN ATAS LAPORAN KEUANGAN (AUDITED)
UNTUK TAHUN YANG BERAKHIR PADA TANGGAL 31 DESEMBER 2023

Belanja Barang dan Jasa	Nilai Realisasi (Rp)
Kecamatan Sabangau	12.563.300,00
Belanja Makanan dan Minuman Rapat	10.402.437.237,00
Badan Kepegawaian dan Pengembangan Sumber Daya Manusia	189.890.000,00
Badan Kesatuan Bangsa dan Politik	351.471.400,00
Badan Penanggulangan Bencana Daerah	227.797.500,00
Badan Pengelola Keuangan dan Aset Daerah	286.330.000,00
Badan Pengelola Pajak dan Retribusi Daerah	133.555.000,00
Badan Perencanaan Pembangunan Daerah, Penelitian dan Pengembangan	720.625.000,00
Dinas Kependudukan dan Pencatatan Sipil	40.123.500,00
Dinas Kesehatan	1.283.603.432,00
Dinas Komunikasi Informatika, Statistik dan Persandian	197.835.000,00
Dinas Lingkungan Hidup	184.250.000,00
Dinas Pariwisata, Kebudayaan, Kepemudaan dan Olahraga	209.458.000,00
Dinas Pekerjaan Umum dan Penataan Ruang	45.405.000,00
Dinas Pemadam Kebakaran dan Penyelamatan	144.836.000,00
Dinas Penanaman Modal dan Pelayanan Terpadu Satu Pintu	22.350.000,00
Dinas Pendidikan	1.545.872.700,00
Dinas Pengendalian Penduduk, Keluarga Berencana Pemberdayaan Perempuan, Perlindungan Anak dan Pemberdayaan Masyarakat	569.590.000,00
Dinas Perdagangan, Koperasi, Usaha Kecil, Menengah dan Perindustrian	165.660.000,00
Dinas Perhubungan	73.736.000,00
Dinas Perikanan	52.510.000,00
Dinas Perpustakaan dan Kearsipan	117.541.400,00
Dinas Pertanian dan Ketahanan Pangan	141.392.000,00
Dinas Perumahan Rakyat, Kawasan Permukiman dan Pertanahan	273.437.320,00
Dinas Sosial	161.204.850,00
Dinas Tenaga Kerja	136.375.000,00
Inspektorat	160.680.000,00
Kecamatan Bukit Batu	190.066.000,00
Kecamatan Jekan Raya	69.625.000,00
Kecamatan Pahandut	157.984.200,00
Kecamatan Rakumpit	64.310.000,00
Kecamatan Sabangau	230.625.000,00
Satuan Polisi Pamong Praja	154.867.200,00
Sekretariat Daerah	1.014.230.735,00
Sekretariat DPRD	1.085.200.000,00
Belanja Makanan dan Minuman Jamuan Tamu	2.576.189.318,00
Badan Kesatuan Bangsa dan Politik	64.680.000,00
Badan Pengelola Keuangan dan Aset Daerah	13.225.000,00
Dinas Kependudukan dan Pencatatan Sipil	7.190.000,00
Dinas Kesehatan	11.361.000,00
Dinas Komunikasi Informatika, Statistik dan Persandian	2.550.000,00
Dinas Lingkungan Hidup	14.990.000,00
Dinas Pariwisata, Kebudayaan, Kepemudaan dan Olahraga	53.407.500,00
Dinas Pemadam Kebakaran dan Penyelamatan	7.376.000,00
Dinas Pengendalian Penduduk, Keluarga Berencana Pemberdayaan Perempuan, Perlindungan Anak dan Pemberdayaan Masyarakat	12.500.000,00
Dinas Perhubungan	3.760.000,00
Kecamatan Bukit Batu	24.248.000,00
Kecamatan Rakumpit	51.415.000,00

A.



PEMERINTAH KOTA PALANGKA RAYA

CATATAN ATAS LAPORAN KEUANGAN (AUDITED)
UNTUK TAHUN YANG BERAKHIR PADA TANGGAL 31 DESEMBER 2023

Belanja Barang dan Jasa	Nilai Realisasi (Rp)
Kecamatan Sabangau	5.688.000,00
Satuan Polisi Pamong Praja	3.288.000,00
Sekretariat Daerah	2.287.760.818,00
Sekretariat DPRD	12.750.000,00
Belanja Makanan dan Minuman pada Fasilitas Pelayanan Urusan Kesehatan	725.990.400,00
Dinas Kesehatan	677.799.000,00
Kecamatan Bukit Batu	48.191.400,00
Belanja Makanan dan Minuman pada Fasilitas Pelayanan Urusan Sosial	81.575.000,00
Dinas Kesehatan	53.145.000,00
Dinas Sosial	28.430.000,00
Belanja Makanan dan Minuman Aktivitas Lapangan	1.808.636.400,00
Badan Penanggulangan Bencana Daerah	488.280.000,00
Dinas Kependudukan dan Pencatatan Sipil	16.625.000,00
Dinas Kesehatan	160.657.300,00
Dinas Lingkungan Hidup	159.042.000,00
Dinas Pariwisata, Kebudayaan, Kepemudaan dan Olahraga	38.595.000,00
Dinas Pemadam Kebakaran dan Penyelamatan	314.852.500,00
Dinas Pendidikan	1.300.000,00
Dinas Perhubungan	163.029.500,00
Dinas Perikanan	12.015.000,00
Kecamatan Rakumpit	10.367.500,00
Satuan Polisi Pamong Praja	443.872.600,00
Belanja Pakaian Dinas dan Atribut Pimpinan dan Anggota DPRD	503.400.000,00
Sekretariat DPRD	503.400.000,00
Belanja Pakaian Sipil Harian (PSH)	47.484.000,00
Dinas Pekerjaan Umum dan Penataan Ruang	3.800.000,00
Sekretariat Daerah	43.684.000,00
Belanja Pakaian Sipil Lengkap (PSL)	91.575.900,00
Badan Pengelola Keuangan dan Aset Daerah	12.000.000,00
Dinas Perdagangan, Koperasi, Usaha Kecil, Menengah dan Perindustrian	11.940.000,00
Sekretariat Daerah	67.635.900,00
Belanja Pakaian Dinas Harian (PDH)	990.490.000,00
Badan Kepegawaian dan Pengembangan Sumber Daya Manusia	28.125.000,00
Badan Kesatuan Bangsa dan Politik	33.860.000,00
Badan Penanggulangan Bencana Daerah	39.285.000,00
Badan Pengelola Keuangan dan Aset Daerah	66.000.000,00
Badan Pengelola Pajak dan Retribusi Daerah	130.240.000,00
Dinas Kependudukan dan Pencatatan Sipil	63.325.000,00
Dinas Pariwisata, Kebudayaan, Kepemudaan dan Olahraga	44.020.000,00
Dinas Perdagangan, Koperasi, Usaha Kecil, Menengah dan Perindustrian	78.120.000,00
Dinas Perhubungan	106.875.000,00
Dinas Perumahan Rakyat, Kawasan Permukiman dan Pertanahan	1.500.000,00
Dinas Sosial	51.740.000,00
Kecamatan Bukit Batu	43.125.000,00
Kecamatan Jekan Raya	51.562.500,00

A



PEMERINTAH KOTA PALANGKA RAYA

CATATAN ATAS LAPORAN KEUANGAN (AUDITED)
UNTUK TAHUN YANG BERAKHIR PADA TANGGAL 31 DESEMBER 2023

Belanja Barang dan Jasa	Nilai Realisasi (Rp)
Kecamatan Rakumpit	13.062.500,00
Satuan Polisi Pamong Praja	217.360.000,00
Sekretariat Daerah	22.290.000,00
Belanja Pakaian Dinas Lapangan (PDL)	973.964.550,00
Badan Kesatuan Bangsa dan Politik	186.623.200,00
Badan Penanggulangan Bencana Daerah	62.290.000,00
Badan Perencanaan Pembangunan Daerah, Penelitian dan Pengembangan	18.300.000,00
Dinas Kesehatan	60.940.000,00
Dinas Lingkungan Hidup	310.542.450,00
Dinas Pariwisata, Kebudayaan, Kepemudaan dan Olahraga	34.720.000,00
Dinas Pekerjaan Umum dan Penataan Ruang	91.765.400,00
Dinas Pendidikan	9.375.000,00
Dinas Perdagangan, Koperasi, Usaha Kecil, Menengah dan Perindustrian	66.361.000,00
Dinas Perhubungan	4.860.000,00
Dinas Perikanan	16.200.000,00
Dinas Perumahan Rakyat, Kawasan Permukiman dan Pertanahan	28.660.000,00
Dinas Sosial	30.800.000,00
Dinas Tenaga Kerja	46.677.500,00
Kecamatan Jekan Raya	5.850.000,00
Belanja Pakaian Sipil Resmi (PSR)	89.813.000,00
Dinas Pariwisata, Kebudayaan, Kepemudaan dan Olahraga	2.000.000,00
Dinas Perhubungan	43.225.000,00
Sekretariat Daerah	44.588.000,00
Belanja Pakaian Dinas Upacara (PDU)	76.300.000,00
Sekretariat Daerah	76.300.000,00
Belanja Pakaian Siaga	6.000.000,00
Dinas Perumahan Rakyat, Kawasan Permukiman dan Pertanahan	6.000.000,00
Belanja Pakaian KORPRI	432.858.750,00
Badan Penanggulangan Bencana Daerah	2.350.000,00
Badan Pengelola Pajak dan Retribusi Daerah	27.434.000,00
Dinas Kesehatan	122.796.000,00
Dinas Pekerjaan Umum dan Penataan Ruang	63.360.000,00
Dinas Penanaman Modal dan Pelayanan Terpadu Satu Pintu	36.206.000,00
Dinas Pendidikan	46.452.000,00
Dinas Perikanan	15.540.000,00
Kecamatan Pahandut	58.135.000,00
Kecamatan Rakumpit	48.743.750,00
Sekretariat Daerah	11.842.000,00
Belanja Pakaian Adat Daerah	710.848.500,00
Badan Kepegawaian dan Pengembangan Sumber Daya Manusia	18.500.000,00
Badan Kesatuan Bangsa dan Politik	15.000.000,00
Badan Pengelola Pajak dan Retribusi Daerah	2.500.000,00
Dinas Pariwisata, Kebudayaan, Kepemudaan dan Olahraga	78.060.000,00
Dinas Pekerjaan Umum dan Penataan Ruang	21.170.000,00
Dinas Pengendalian Penduduk, Keluarga Berencana Pemberdayaan Perempuan, Perlindungan Anak dan Pemberdayaan Masyarakat	5.000.000,00

A.



PEMERINTAH KOTA PALANGKA RAYA

CATATAN ATAS LAPORAN KEUANGAN (AUDITED)
UNTUK TAHUN YANG BERAKHIR PADA TANGGAL 31 DESEMBER 2023

Belanja Barang dan Jasa	Nilai Realisasi (Rp)
Dinas Perpustakaan dan Kearsipan	4.975.000,00
Dinas Perumahan Rakyat, Kawasan Permukiman dan Pertanahan	67.364.000,00
Dinas Sosial	22.810.000,00
Sekretariat Daerah	475.469.500,00
Belanja Pakaian Batik Tradisional	1.527.905.000,00
Badan Kepegawaian dan Pengembangan Sumber Daya Manusia	36.250.000,00
Badan Penanggulangan Bencana Daerah	10.200.000,00
Badan Pengelola Keuangan dan Aset Daerah	38.500.000,00
Badan Perencanaan Pembangunan Daerah, Penelitian dan Pengembangan	36.339.500,00
Dinas Kependudukan dan Pencatatan Sipil	37.995.000,00
Dinas Kesehatan	65.340.000,00
Dinas Pariwisata, Kebudayaan, Kepemudaan dan Olahraga	104.665.000,00
Dinas Pekerjaan Umum dan Penataan Ruang	43.542.000,00
Dinas Penanaman Modal dan Pelayanan Terpadu Satu Pintu	8.470.000,00
Dinas Pendidikan	117.330.000,00
Dinas Pengendalian Penduduk, Keluarga Berencana Pemberdayaan Perempuan, Perlindungan Anak dan Pemberdayaan Masyarakat	120.827.500,00
Dinas Perdagangan, Koperasi, Usaha Kecil, Menengah dan Perindustrian	81.670.000,00
Dinas Perikanan	28.350.000,00
Dinas Pertanian dan Ketahanan Pangan	14.875.000,00
Dinas Perumahan Rakyat, Kawasan Permukiman dan Pertanahan	65.000.000,00
Dinas Sosial	51.740.000,00
Inspektorat	34.720.000,00
Kecamatan Bukit Batu	26.500.000,00
Kecamatan Pahandut	102.980.000,00
Kecamatan Rakumpit	5.500.000,00
Kecamatan Sabangau	13.545.000,00
Sekretariat Daerah	483.566.000,00
Belanja Pakaian Olahraga	568.180.000,00
Badan Kepegawaian dan Pengembangan Sumber Daya Manusia	23.912.000,00
Badan Kesatuan Bangsa dan Politik	75.394.500,00
Badan Penanggulangan Bencana Daerah	18.900.000,00
Badan Pengelola Pajak dan Retribusi Daerah	36.512.500,00
Dinas Kesehatan	39.075.000,00
Dinas Pariwisata, Kebudayaan, Kepemudaan dan Olahraga	74.175.000,00
Dinas Pekerjaan Umum dan Penataan Ruang	9.750.000,00
Dinas Pemadam Kebakaran dan Penyelamatan	25.000.000,00
Dinas Pendidikan	122.250.000,00
Dinas Pengendalian Penduduk, Keluarga Berencana Pemberdayaan Perempuan, Perlindungan Anak dan Pemberdayaan Masyarakat	14.895.000,00
Dinas Pertanian dan Ketahanan Pangan	6.102.000,00
Dinas Perumahan Rakyat, Kawasan Permukiman dan Pertanahan	65.860.000,00
Dinas Sosial	11.000.000,00
Kecamatan Bukit Batu	5.040.000,00
Kecamatan Jekan Raya	6.000.000,00
Kecamatan Pahandut	27.594.000,00
Kecamatan Rakumpit	6.720.000,00
Honorarium Narasumber atau Pembahas, Moderator, Pembawa Acara, dan Panitia	3.026.973.340,00
Badan Kepegawaian dan Pengembangan Sumber Daya Manusia	330.350.000,00

A.



PEMERINTAH KOTA PALANGKA RAYA

CATATAN ATAS LAPORAN KEUANGAN (AUDITED)
UNTUK TAHUN YANG BERAKHIR PADA TANGGAL 31 DESEMBER 2023

Belanja Barang dan Jasa	Nilai Realisasi (Rp)
Badan Kesatuan Bangsa dan Politik	95.050.000,00
Badan Penanggulangan Bencana Daerah	42.000.000,00
Badan Pengelola Keuangan dan Aset Daerah	26.150.000,00
Badan Pengelola Pajak dan Retribusi Daerah	1.200.000,00
Badan Perencanaan Pembangunan Daerah, Penelitian dan Pengembangan	431.150.000,00
Dinas Kependudukan dan Pencatatan Sipil	2.700.000,00
Dinas Kesehatan	926.863.340,00
Dinas Komunikasi Informatika, Statistik dan Persandian	105.550.000,00
Dinas Lingkungan Hidup	51.700.000,00
Dinas Pariwisata, Kebudayaan, Kepemudaan dan Olahraga	310.650.000,00
Dinas Pekerjaan Umum dan Penataan Ruang	68.700.000,00
Dinas Pemadam Kebakaran dan Penyelamatan	3.720.000,00
Dinas Penanaman Modal dan Pelayanan Terpadu Satu Pintu	19.200.000,00
Dinas Pendidikan	25.850.000,00
Dinas Pengendalian Penduduk, Keluarga Berencana Pemberdayaan Perempuan, Perlindungan Anak dan Pemberdayaan Masyarakat	140.350.000,00
Dinas Perdagangan, Koperasi, Usaha Kecil, Menengah dan Perindustrian	142.950.000,00
Dinas Perikanan	22.000.000,00
Dinas Perpustakaan dan Kearsipan	36.640.000,00
Dinas Pertanian dan Ketahanan Pangan	5.400.000,00
Dinas Perumahan Rakyat, Kawasan Permukiman dan Pertanahan	45.600.000,00
Dinas Sosial	1.000.000,00
Dinas Tenaga Kerja	2.400.000,00
Inspektorat	9.500.000,00
Kecamatan Jekan Raya	800.000,00
Kecamatan Pahandut	4.300.000,00
Kecamatan Rakumpit	1.200.000,00
Kecamatan Sabangau	7.200.000,00
Satuan Polisi Pamong Praja	41.300.000,00
Sekretariat Daerah	124.300.000,00
Sekretariat DPRD	1.200.000,00
Honorarium Tim Pelaksana Kegiatan dan Sekretariat Tim Pelaksana Kegiatan	3.569.485.000,00
Badan Kepegawaian dan Pengembangan Sumber Daya Manusia	18.000.000,00
Badan Kesatuan Bangsa dan Politik	671.930.000,00
Badan Penanggulangan Bencana Daerah	13.050.000,00
Badan Pengelola Keuangan dan Aset Daerah	213.217.500,00
Badan Pengelola Pajak dan Retribusi Daerah	65.100.000,00
Badan Perencanaan Pembangunan Daerah, Penelitian dan Pengembangan	581.400.000,00
Dinas Kependudukan dan Pencatatan Sipil	18.750.000,00
Dinas Kesehatan	21.900.000,00
Dinas Komunikasi Informatika, Statistik dan Persandian	81.650.000,00
Dinas Pariwisata, Kebudayaan, Kepemudaan dan Olahraga	4.800.000,00
Dinas Pekerjaan Umum dan Penataan Ruang	397.587.500,00
Dinas Pemadam Kebakaran dan Penyelamatan	4.800.000,00
Dinas Penanaman Modal dan Pelayanan Terpadu Satu Pintu	267.100.000,00
Dinas Pendidikan	32.800.000,00
Dinas Pengendalian Penduduk, Keluarga Berencana Pemberdayaan Perempuan, Perlindungan Anak dan Pemberdayaan Masyarakat	50.700.000,00
Dinas Perdagangan, Koperasi, Usaha Kecil, Menengah dan Perindustrian	39.600.000,00
Dinas Perhubungan	22.800.000,00
Dinas Perikanan	8.400.000,00

A.



PEMERINTAH KOTA PALANGKA RAYA

CATATAN ATAS LAPORAN KEUANGAN (AUDITED)
UNTUK TAHUN YANG BERAKHIR PADA TANGGAL 31 DESEMBER 2023

Belanja Barang dan Jasa	Nilai Realisasi (Rp)
Dinas Pertanian dan Ketahanan Pangan	63.100.000,00
Dinas Perumahan Rakyat, Kawasan Permukiman dan Pertanahan	201.490.000,00
Dinas Sosial	4.800.000,00
Dinas Tenaga Kerja	15.900.000,00
Inspektorat	442.550.000,00
Kecamatan Rakumpit	4.800.000,00
Kecamatan Sabangau	4.800.000,00
Satuan Polisi Pamong Praja	141.650.000,00
Sekretariat Daerah	176.810.000,00
Honorarium Pemberi Keterangan Ahli, Saksi Ahli, dan Beracara	198.000.000,00
Badan Kepegawaian dan Pengembangan Sumber Daya Manusia	3.600.000,00
Sekretariat Daerah	194.400.000,00
Honorarium Penyuluhan atau Pendampingan	6.000.000,00
Dinas Perdagangan, Koperasi, Usaha Kecil, Menengah dan Perindustrian	6.000.000,00
Honorarium Rohaniwan	57.600.000,00
Badan Kepegawaian dan Pengembangan Sumber Daya Manusia	9.100.000,00
Badan Penanggulangan Bencana Daerah	400.000,00
Dinas Komunikasi Informatika, Statistik dan Persandian	4.500.000,00
Dinas Lingkungan Hidup	1.250.000,00
Dinas Pariwisata, Kebudayaan, Kepemudaan dan Olahraga	1.500.000,00
Dinas Pengendalian Penduduk, Keluarga Berencana Pemberdayaan Perempuan, Perlindungan Anak dan Pemberdayaan Masyarakat	1.200.000,00
Dinas Perdagangan, Koperasi, Usaha Kecil, Menengah dan Perindustrian	450.000,00
Dinas Perikanan	1.050.000,00
Dinas Perpustakaan dan Kearsipan	700.000,00
Dinas Perumahan Rakyat, Kawasan Permukiman dan Pertanahan	250.000,00
Kecamatan Bukit Batu	200.000,00
Kecamatan Jekan Raya	200.000,00
Kecamatan Pahandut	400.000,00
Kecamatan Rakumpit	200.000,00
Kecamatan Sabangau	200.000,00
Satuan Polisi Pamong Praja	1.400.000,00
Sekretariat Daerah	30.300.000,00
Sekretariat DPRD	4.300.000,00
Honorarium Tim Penyusunan Jurnal, Buletin, Majalah, Pengelola Teknologi Informasi dan Pengelola Website	160.920.000,00
Badan Kepegawaian dan Pengembangan Sumber Daya Manusia	8.400.000,00
Badan Pengelola Keuangan dan Aset Daerah	8.400.000,00
Badan Perencanaan Pembangunan Daerah, Penelitian dan Pengembangan	27.500.000,00
Dinas Kesehatan	9.000.000,00
Dinas Komunikasi Informatika, Statistik dan Persandian	2.100.000,00
Dinas Penanaman Modal dan Pelayanan Terpadu Satu Pintu	2.800.000,00
Dinas Pendidikan	27.650.000,00
Dinas Perdagangan, Koperasi, Usaha Kecil, Menengah dan Perindustrian	8.400.000,00
Dinas Perhubungan	24.500.000,00
Dinas Perpustakaan dan Kearsipan	4.200.000,00
Dinas Perumahan Rakyat, Kawasan Permukiman dan Pertanahan	8.400.000,00
Inspektorat	12.070.000,00

A.



PEMERINTAH KOTA PALANGKA RAYA

CATATAN ATAS LAPORAN KEUANGAN (AUDITED)
UNTUK TAHUN YANG BERAKHIR PADA TANGGAL 31 DESEMBER 2023

Belanja Barang dan Jasa	Nilai Realisasi (Rp)
Kecamatan Rakumpit	17.500.000,00
Honorarium Penyelenggara Ujian	3.810.000,00
Dinas Pendidikan	3.810.000,00
Honorarium Penyelenggaraan Kegiatan Pendidikan dan Pelatihan	6.900.000,00
Dinas Kesehatan	6.900.000,00
Honorarium Tim Anggaran Pemerintah Daerah	490.800.000,00
Badan Pengelola Keuangan dan Aset Daerah	441.800.000,00
Dinas Kesehatan	49.000.000,00
Belanja Jasa Tenaga Pendidikan	323.032.268,00
Dinas Pendidikan	323.032.268,00
Belanja Jasa Tenaga Kesehatan	8.498.388.021,70
Dinas Kesehatan	8.394.034.980,70
Dinas Pengendalian Penduduk, Keluarga Berencana Pemberdayaan Perempuan, Perlindungan Anak dan Pemberdayaan Masyarakat	29.853.041,00
Dinas Pertanian dan Ketahanan Pangan	74.500.000,00
Belanja Jasa Tenaga Laboratorium	98.456.000,00
Dinas Kesehatan	65.000.000,00
Dinas Lingkungan Hidup	19.656.000,00
Dinas Perikanan	13.800.000,00
Belanja Jasa Tenaga Penanganan Prasarana dan Sarana Umum	36.000.000,00
Dinas Pariwisata, Kebudayaan, Pemuda dan Olah Raga	36.000.000,00
Belanja Jasa Tenaga Ketenteraman, Ketertiban Umum, dan Perlindungan Masyarakat	4.565.863.840,00
Dinas Pariwisata, Kebudayaan, Pemuda dan Olah Raga	500.000,00
Dinas Perikanan	199.048.000,00
Dinas Pertanian dan Ketahanan Pangan	295.638.500,00
Satuan Polisi Pamong Praja	4.070.677.340,00
Belanja Jasa Tenaga Pemadam Kebakaran dan Penyelamatan	1.468.638.500,00
Dinas Pemadam Kebakaran dan Penyelamatan	1.468.638.500,00
Belanja Jasa Tenaga Penanganan Bencana	450.495.000,00
Badan Penanggulangan Bencana Daerah	450.495.000,00
Belanja Jasa Tenaga Perhubungan	2.663.721.000,00
Dinas Perhubungan	2.663.721.000,00
Belanja Jasa Tenaga Kesenian dan Kebudayaan	260.800.000,00
Dinas Pariwisata, Kebudayaan, Pemuda dan Olah Raga	260.800.000,00
Belanja Jasa Tenaga Administrasi	17.594.733.289,00
Badan Kepegawaian dan Pengembangan Sumber Daya Manusia	189.293.220,00
Badan Kesatuan Bangsa dan Politik	200.859.000,00
Badan Pengelola Keuangan dan Aset Daerah	881.899.712,00
Badan Pengelola Pajak dan Retribusi Daerah	1.369.840.210,00

A.



PEMERINTAH KOTA PALANGKA RAYA

CATATAN ATAS LAPORAN KEUANGAN (AUDITED)
UNTUK TAHUN YANG BERAKHIR PADA TANGGAL 31 DESEMBER 2023

Belanja Barang dan Jasa	Nilai Realisasi (Rp)
Badan Perencanaan Pembangunan Daerah, Penelitian dan Pengembangan	565.668.785,00
Dinas Kependudukan dan Pencatatan Sipil	943.514.280,00
Dinas Kesehatan	1.479.857.000,00
Dinas Komunikasi Informatika, Statistik dan Persandian	257.761.000,00
Dinas Lingkungan Hidup	1.077.257.600,00
Dinas Pariwisata, Kebudayaan, Kepemudaan dan Olahraga	436.954.000,00
Dinas Pekerjaan Umum dan Penataan Ruang	1.511.431.430,00
Dinas Penanaman Modal dan Pelayanan Terpadu Satu Pintu	285.789.490,00
Dinas Pendidikan	948.267.000,00
Dinas Pengendalian Penduduk, Keluarga Berencana Pemberdayaan Perempuan, Perlindungan Anak dan Pemberdayaan Masyarakat	258.060.000,00
Dinas Perdagangan, Koperasi, Usaha Kecil, Menengah dan Perindustrian	518.621.250,00
Dinas Perhubungan	971.450.700,00
Dinas Perikanan	52.992.000,00
Dinas Perpustakaan dan Kearsipan	258.060.000,00
Dinas Pertanian dan Ketahanan Pangan	287.351.952,00
Dinas Perumahan Rakyat, Kawasan Permukiman dan Pertanahan	1.429.715.640,00
Dinas Sosial	51.749.540,00
Dinas Tenaga Kerja	288.006.000,00
Inspektorat	232.336.800,00
Kecamatan Bukit Batu	228.873.000,00
Kecamatan Jekan Raya	311.052.000,00
Kecamatan Pahandut	101.844.000,00
Kecamatan Rakumpit	26.496.000,00
Kecamatan Sabangau	156.768.000,00
Sekretariat Daerah	1.814.271.740,00
Sekretariat DPRD	458.691.940,00
Belanja Jasa Tenaga Pelayanan Umum	1.168.155.000,00
Dinas Pengendalian Penduduk, Keluarga Berencana Pemberdayaan Perempuan, Perlindungan Anak dan Pemberdayaan Masyarakat	54.000.000,00
Dinas Perdagangan, Koperasi, Usaha Kecil, Menengah dan Perindustrian	2.800.000,00
Sekretariat Daerah	972.302.000,00
Sekretariat DPRD	139.053.000,00
Belanja Jasa Tenaga Ahli	3.146.098.278,00
Badan Kepegawaian dan Pengembangan Sumber Daya Manusia	731.000.000,00
Badan Kesatuan Bangsa dan Politik	4.950.000,00
Badan Pengelola Keuangan dan Aset Daerah	74.999.378,00
Dinas Kesehatan	18.457.000,00
Dinas Pariwisata, Kebudayaan, Kepemudaan dan Olahraga	392.900.000,00
Dinas Pekerjaan Umum dan Penataan Ruang	627.956.900,00
Dinas Penanaman Modal dan Pelayanan Terpadu Satu Pintu	39.600.000,00
Dinas Perdagangan, Koperasi, Usaha Kecil, Menengah dan Perindustrian	175.800.000,00
Dinas Pertanian dan Ketahanan Pangan	105.950.000,00
Kecamatan Jekan Raya	875.000,00
Kecamatan Sabangau	875.000,00
Sekretariat DPRD	972.735.000,00
Belanja Jasa Tenaga Kebersihan	15.761.018.880,00
Badan Kepegawaian dan Pengembangan Sumber Daya Manusia	50.496.000,00
Badan Kesatuan Bangsa dan Politik	500.000,00

A.



PEMERINTAH KOTA PALANGKA RAYA

CATATAN ATAS LAPORAN KEUANGAN (AUDITED)
UNTUK TAHUN YANG BERAKHIR PADA TANGGAL 31 DESEMBER 2023

Belanja Barang dan Jasa	Nilai Realisasi (Rp)
Badan Penanggulangan Bencana Daerah	90.019.500,00
Badan Pengelola Keuangan dan Aset Daerah	154.605.080,00
Badan Pengelola Pajak dan Retribusi Daerah	39.328.300,00
Badan Perencanaan Pembangunan Daerah, Penelitian dan Pengembangan	62.734.500,00
Dinas Kependudukan dan Pencatatan Sipil	101.253.175,00
Dinas Kesehatan	449.603.000,00
Dinas Komunikasi Informatika, Statistik dan Persandian	107.350.000,00
Dinas Lingkungan Hidup	9.807.368.000,00
Dinas Pariwisata, Kebudayaan, Kepemudaan dan Olahraga	455.167.500,00
Dinas Pekerjaan Umum dan Penataan Ruang	131.736.295,00
Dinas Penanaman Modal dan Pelayanan Terpadu Satu Pintu	190.032.325,00
Dinas Pendidikan	85.560.000,00
Dinas Pengendalian Penduduk, Keluarga Berencana Pemberdayaan Perempuan, Perlindungan Anak dan Pemberdayaan Masyarakat	43.180.000,00
Dinas Perdagangan, Koperasi, Usaha Kecil, Menengah dan Perindustrian	1.258.490.000,00
Dinas Perikanan	21.390.000,00
Dinas Perpustakaan dan Kearsipan	114.247.500,00
Dinas Pertanian dan Ketahanan Pangan	48.421.500,00
Dinas Perumahan Rakyat, Kawasan Permukiman dan Pertanahan	107.475.410,00
Dinas Sosial	152.204.400,00
Dinas Tenaga Kerja	111.866.000,00
Inspektorat	45.780.000,00
Kecamatan Bukit Batu	79.000.000,00
Kecamatan Jekan Raya	42.563.600,00
Kecamatan Pahandut	21.390.000,00
Kecamatan Rakumpit	59.980.000,00
Kecamatan Sabangau	20.700.000,00
Sekretariat Daerah	1.116.851.495,00
Sekretariat DPRD	791.725.300,00
Belanja Jasa Tenaga Keamanan	1.479.827.250,00
Badan Kepegawaian dan Pengembangan Sumber Daya Manusia	83.733.000,00
Badan Kesatuan Bangsa dan Politik	27.900.000,00
Badan Penanggulangan Bencana Daerah	56.497.500,00
Badan Pengelola Keuangan dan Aset Daerah	56.575.000,00
Badan Pengelola Pajak dan Retribusi Daerah	27.179.250,00
Badan Perencanaan Pembangunan Daerah, Penelitian dan Pengembangan	33.215.000,00
Dinas Kependudukan dan Pencatatan Sipil	34.127.500,00
Dinas Kesehatan	220.170.000,00
Dinas Lingkungan Hidup	338.055.000,00
Dinas Pariwisata, Kebudayaan, Kepemudaan dan Olahraga	43.920.000,00
Dinas Pekerjaan Umum dan Penataan Ruang	117.722.500,00
Dinas Penanaman Modal dan Pelayanan Terpadu Satu Pintu	28.287.500,00
Dinas Pengendalian Penduduk, Keluarga Berencana Pemberdayaan Perempuan, Perlindungan Anak dan Pemberdayaan Masyarakat	134.415.000,00
Dinas Perikanan	55.490.000,00
Dinas Tenaga Kerja	62.415.000,00
Inspektorat	50.260.000,00
Kecamatan Jekan Raya	26.645.000,00
Kecamatan Pahandut	28.287.500,00
Kecamatan Rakumpit	28.287.500,00
Kecamatan Sabangau	26.645.000,00

A.



PEMERINTAH KOTA PALANGKA RAYA

CATATAN ATAS LAPORAN KEUANGAN (AUDITED)
UNTUK TAHUN YANG BERAKHIR PADA TANGGAL 31 DESEMBER 2023

Belanja Barang dan Jasa	Nilai Realisasi (Rp)
Belanja Jasa Tenaga Supir	700.307.675,00
Dinas Kesehatan	90.855.000,00
Dinas Pariwisata, Kebudayaan, Kepemudaan dan Olahraga	106.950.000,00
Dinas Pekerjaan Umum dan Penataan Ruang	100.883.175,00
Dinas Pendidikan	187.111.000,00
Dinas Pengendalian Penduduk, Keluarga Berencana Pemberdayaan Perempuan, Perlindungan Anak dan Pemberdayaan Masyarakat	2.100.000,00
Dinas Perpustakaan dan Kearsipan	21.390.000,00
Kecamatan Rakumpit	21.390.000,00
Sekretariat DPRD	169.628.500,00
Belanja Jasa Tenaga Teknisi Mekanik dan Listrik	18.496.531,00
Dinas Kesehatan	13.751.531,00
Sekretariat Daerah	4.745.000,00
Belanja Jasa Audit/Surveillance ISO	139.670.000,00
Dinas Lingkungan Hidup	25.500.000,00
Dinas Penanaman Modal dan Pelayanan Terpadu Satu Pintu	114.170.000,00
Belanja Jasa Tata Rias	8.250.000,00
Dinas Pariwisata, Kebudayaan, Pemuda dan Olah Raga	8.250.000,00
Belanja Jasa Konversi Aplikasi/Sistem Informasi	928.999.239,00
Badan Kepegawaian dan Pengembangan Sumber Daya Manusia	348.900.000,00
Badan Pengelola Keuangan dan Aset Daerah	84.000.000,00
Badan Pengelola Pajak dan Retribusi Daerah	99.737.940,00
Dinas Kependudukan dan Pencatatan Sipil	20.000.000,00
Dinas Komunikasi Informatika, Statistik dan Persandian	45.184.499,00
Dinas Perdagangan, Koperasi, Usaha Kecil, Menengah dan Perindustrian	9.879.000,00
Dinas Perhubungan	7.500.000,00
Dinas Perumahan Rakyat, Kawasan Permukiman dan Pertanahan	5.997.800,00
Inspektorat	10.000.000,00
Sekretariat DPRD	297.800.000,00
Belanja Jasa Penyelenggaraan Acara	3.804.559.922,00
Badan Kepegawaian dan Pengembangan Sumber Daya Manusia	40.800.000,00
Badan Kesatuan Bangsa dan Politik	55.755.000,00
Badan Penanggulangan Bencana Daerah	6.526.000,00
Badan Pengelola Keuangan dan Aset Daerah	60.000.000,00
Badan Pengelola Pajak dan Retribusi Daerah	9.250.000,00
Badan Perencanaan Pembangunan Daerah, Penelitian dan Pengembangan	59.692.500,00
Dinas Kependudukan dan Pencatatan Sipil	18.250.000,00
Dinas Kesehatan	3.750.000,00
Dinas Komunikasi Informatika, Statistik dan Persandian	18.250.000,00
Dinas Lingkungan Hidup	49.899.000,00
Dinas Pariwisata, Kebudayaan, Kepemudaan dan Olahraga	1.844.767.222,00
Dinas Pekerjaan Umum dan Penataan Ruang	59.250.000,00
Dinas Pemadam Kebakaran dan Penyelamatan	61.478.000,00
Dinas Penanaman Modal dan Pelayanan Terpadu Satu Pintu	59.998.700,00
Dinas Pendidikan	70.230.000,00

A.



PEMERINTAH KOTA PALANGKA RAYA

CATATAN ATAS LAPORAN KEUANGAN (AUDITED)
UNTUK TAHUN YANG BERAKHIR PADA TANGGAL 31 DESEMBER 2023

Belanja Barang dan Jasa	Nilai Realisasi (Rp)
Dinas Pengendalian Penduduk, Keluarga Berencana Pemberdayaan Perempuan, Perlindungan Anak dan Pemberdayaan Masyarakat	17.500.000,00
Dinas Perdagangan, Koperasi, Usaha Kecil, Menengah dan Perindustrian	20.910.000,00
Dinas Perikanan	34.000.000,00
Dinas Perpustakaan dan Kearsipan	21.000.000,00
Dinas Pertanian dan Ketahanan Pangan	13.415.000,00
Dinas Sosial	63.999.500,00
Inspektorat	43.661.000,00
Kecamatan Bukit Batu	25.810.000,00
Kecamatan Pahandut	27.340.000,00
Kecamatan Rakumpit	14.750.000,00
Sekretariat Daerah	1.052.343.000,00
Sekretariat DPRD	51.935.000,00
Belanja Jasa Kontribusi Asosiasi	136.000.000,00
Sekretariat Daerah	111.000.000,00
Sekretariat DPRD	25.000.000,00
Belanja Jasa Pencucian Pakaian, Alat Kesenian dan Kebudayaan, serta Alat Rumah Tangga	5.174.720,00
Badan Pengelola Pajak dan Retribusi Daerah	5.000.000,00
Sekretariat DPRD	174.720,00
Belanja Jasa Kalibrasi	120.805.000,00
Dinas Kesehatan	83.055.000,00
Dinas Lingkungan Hidup	19.750.000,00
Dinas Perhubungan	18.000.000,00
Belanja Jasa Pengolahan Sampah	95.946.172,00
Badan Kepegawaian dan Pengembangan Sumber Daya Manusia	1.200.000,00
Badan Pengelola Pajak dan Retribusi Daerah	1.200.000,00
Badan Perencanaan Pembangunan Daerah, Penelitian dan Pengembangan	1.200.000,00
Dinas Kesehatan	49.046.172,00
Dinas Lingkungan Hidup	11.200.000,00
Dinas Pekerjaan Umum dan Penataan Ruang	1.200.000,00
Dinas Perpustakaan dan Kearsipan	1.200.000,00
Dinas Pertanian dan Ketahanan Pangan	1.200.000,00
Dinas Perumahan Rakyat, Kawasan Permukiman dan Pertanahan	1.200.000,00
Dinas Tenaga Kerja	1.200.000,00
Inspektorat	1.200.000,00
Kecamatan Bukit Batu	6.000.000,00
Kecamatan Jekan Raya	4.800.000,00
Kecamatan Pahandut	6.900.000,00
Kecamatan Sabangau	4.800.000,00
Satuan Polisi Pamong Praja	1.200.000,00
Sekretariat DPRD	1.200.000,00
Belanja Jasa Pembersihan, Pengendalian Hama, dan Fumigasi	59.786.270,00
Dinas Kesehatan	59.786.270,00
Belanja Jasa Pengukuran Tanah	213.500.000,00
Badan Pengelola Keuangan dan Aset Daerah	10.000.000,00

A.



PEMERINTAH KOTA PALANGKA RAYA

CATATAN ATAS LAPORAN KEUANGAN (AUDITED)
UNTUK TAHUN YANG BERAKHIR PADA TANGGAL 31 DESEMBER 2023

Belanja Barang dan Jasa	Nilai Realisasi (Rp)
Dinas Perumahan Rakyat Kawasan Permukiman dan Pertanahan	203.500.000,00
Belanja Jasa Iklan/Reklame, Film, dan Pemetretan	9.599.263.383,00
Badan Kepegawaian dan Pengembangan Sumber Daya Manusia	8.750.000,00
Badan Pengelola Keuangan dan Aset Daerah	27.000.000,00
Badan Pengelola Pajak dan Retribusi Daerah	63.250.000,00
Dinas Kependudukan dan Pencatatan Sipil	22.925.000,00
Dinas Komunikasi Informatika, Statistik dan Persandian	2.682.187.250,00
Dinas Pariwisata, Kebudayaan, Kepemudaan dan Olahraga	75.132.600,00
Dinas Pekerjaan Umum dan Penataan Ruang	70.000.000,00
Dinas Pemadam Kebakaran dan Penyelamatan	15.870.000,00
Dinas Penanaman Modal dan Pelayanan Terpadu Satu Pintu	7.800.000,00
Dinas Pendidikan	96.000.000,00
Dinas Pengendalian Penduduk, Keluarga Berencana Pemberdayaan Perempuan, Perlindungan Anak dan Pemberdayaan Masyarakat	88.719.533,00
Dinas Perdagangan, Koperasi, Usaha Kecil, Menengah dan Perindustrian	12.250.000,00
Dinas Perhubungan	20.000.000,00
Dinas Perikanan	13.400.000,00
Dinas Pertanian dan Ketahanan Pangan	16.850.000,00
Dinas Perumahan Rakyat, Kawasan Permukiman dan Pertanahan	20.750.000,00
Kecamatan Jekan Raya	2.880.000,00
Kecamatan Pahandut	3.650.000,00
Satuan Polisi Pamong Praja	221.539.000,00
Sekretariat Daerah	29.400.000,00
Sekretariat DPRD	6.100.910.000,00
Belanja Tagihan Telepon	620.397.020,00
Badan Kepegawaian dan Pengembangan Sumber Daya Manusia	1.930.795,00
Badan Kesatuan Bangsa dan Politik	18.000.000,00
Badan Pengelola Keuangan dan Aset Daerah	7.080.000,00
Badan Pengelola Pajak dan Retribusi Daerah	4.030.107,00
Badan Perencanaan Pembangunan Daerah, Penelitian dan Pengembangan	5.918.000,00
Dinas Kependudukan dan Pencatatan Sipil	32.108.480,00
Dinas Kesehatan	9.500.534,00
Dinas Komunikasi Informatika, Statistik dan Persandian	1.706.508,00
Dinas Pariwisata, Kebudayaan, Kepemudaan dan Olahraga	6.680.669,00
Dinas Pekerjaan Umum dan Penataan Ruang	3.155.444,00
Dinas Pemadam Kebakaran dan Penyelamatan	201.109.348,00
Dinas Penanaman Modal dan Pelayanan Terpadu Satu Pintu	9.543.729,00
Dinas Pengendalian Penduduk, Keluarga Berencana Pemberdayaan Perempuan, Perlindungan Anak dan Pemberdayaan Masyarakat	5.310.819,00
Dinas Perdagangan, Koperasi, Usaha Kecil, Menengah dan Perindustrian	3.613.753,00
Dinas Perhubungan	4.834.000,00
Dinas Perikanan	418.284,00
Dinas Pertanian dan Ketahanan Pangan	13.847.284,00
Dinas Perumahan Rakyat, Kawasan Permukiman dan Pertanahan	22.546.000,00
Dinas Sosial	4.067.965,00
Dinas Tenaga Kerja	4.395.931,00
Inspektorat	418.284,00
Kecamatan Bukit Batu	17.783.538,00
Kecamatan Pahandut	31.876.142,00
Kecamatan Rakumpit	2.170.130,00

A.



PEMERINTAH KOTA PALANGKA RAYA

CATATAN ATAS LAPORAN KEUANGAN (AUDITED)
UNTUK TAHUN YANG BERAKHIR PADA TANGGAL 31 DESEMBER 2023

Belanja Barang dan Jasa	Nilai Realisasi (Rp)
Satuan Polisi Pamong Praja	60.009.719,00
Sekretariat Daerah	147.063.422,00
Sekretariat DPRD	1.278.135,00
Belanja Tagihan Air	294.820.520,00
Badan Penanggulangan Bencana Daerah	1.639.150,00
Badan Pengelola Pajak dan Retribusi Daerah	1.092.800,00
Dinas Kesehatan	31.699.620,00
Dinas Lingkungan Hidup	1.352.750,00
Dinas Pariwisata, Kebudayaan, Kepemudaan dan Olahraga	26.000.000,00
Dinas Pemadam Kebakaran dan Penyelamatan	5.103.470,00
Dinas Penanaman Modal dan Pelayanan Terpadu Satu Pintu	1.823.370,00
Dinas Pendidikan	2.913.450,00
Dinas Pengendalian Penduduk, Keluarga Berencana Pemberdayaan Perempuan, Perlindungan Anak dan Pemberdayaan Masyarakat	2.380.430,00
Dinas Perikanan	2.064.890,00
Dinas Perpustakaan dan Kearsipan	34.219.070,00
Kecamatan Bukit Batu	7.569.400,00
Kecamatan Pahandut	3.204.020,00
Sekretariat Daerah	164.065.510,00
Sekretariat DPRD	9.692.590,00
Belanja Tagihan Listrik	28.464.069.178,00
Badan Kepegawaian dan Pengembangan Sumber Daya Manusia	76.595.584,00
Badan Kesatuan Bangsa dan Politik	42.351.249,00
Badan Penanggulangan Bencana Daerah	58.823.857,00
Badan Pengelola Keuangan dan Aset Daerah	216.656.447,00
Badan Pengelola Pajak dan Retribusi Daerah	194.095.925,00
Badan Perencanaan Pembangunan Daerah, Penelitian dan Pengembangan	140.397.927,00
Dinas Kependudukan dan Pencatatan Sipil	144.199.863,00
Dinas Kesehatan	1.004.971.553,00
Dinas Komunikasi Informatika, Statistik dan Persandian	114.406.021,00
Dinas Lingkungan Hidup	214.511.002,00
Dinas Pariwisata, Kebudayaan, Kepemudaan dan Olahraga	133.863.828,00
Dinas Pekerjaan Umum dan Penataan Ruang	177.579.973,00
Dinas Pemadam Kebakaran dan Penyelamatan	113.498.331,00
Dinas Penanaman Modal dan Pelayanan Terpadu Satu Pintu	123.751.861,00
Dinas Pendidikan	206.834.576,00
Dinas Pengendalian Penduduk, Keluarga Berencana Pemberdayaan Perempuan, Perlindungan Anak dan Pemberdayaan Masyarakat	62.640.824,00
Dinas Perdagangan, Koperasi, Usaha Kecil, Menengah dan Perindustrian	161.579.417,00
Dinas Perhubungan	127.758.656,00
Dinas Perikanan	86.296.941,00
Dinas Perpustakaan dan Kearsipan	88.658.603,00
Dinas Pertanian dan Ketahanan Pangan	114.686.373,00
Dinas Perumahan Rakyat, Kawasan Permukiman dan Pertanahan	22.909.223.187,00
Dinas Sosial	69.965.862,00
Dinas Tenaga Kerja	110.187.008,00
Inspektorat	81.490.832,00
Kecamatan Bukit Batu	31.663.196,00
Kecamatan Jekan Raya	44.610.837,00
Kecamatan Pahandut	86.449.210,00

A.



PEMERINTAH KOTA PALANGKA RAYA

CATATAN ATAS LAPORAN KEUANGAN (AUDITED)
UNTUK TAHUN YANG BERAKHIR PADA TANGGAL 31 DESEMBER 2023

Belanja Barang dan Jasa	Nilai Realisasi (Rp)
Kecamatan Rakumpit	5.851.500,00
Kecamatan Sabangau	34.766.890,00
Satuan Polisi Pamong Praja	83.774.574,00
Sekretariat Daerah	1.017.433.632,00
Sekretariat DPRD	384.493.639,00
Belanja Langganan Jurnal/Surat Kabar/Majalah	618.797.214,00
Badan Kepegawaian dan Pengembangan Sumber Daya Manusia	12.240.000,00
Badan Kesatuan Bangsa dan Politik	7.200.000,00
Badan Penanggulangan Bencana Daerah	4.320.000,00
Badan Pengelola Keuangan dan Aset Daerah	38.880.000,00
Badan Pengelola Pajak dan Retribusi Daerah	8.640.000,00
Badan Perencanaan Pembangunan Daerah, Penelitian dan Pengembangan	22.466.000,00
Dinas Kependudukan dan Pencatatan Sipil	9.360.000,00
Dinas Kesehatan	15.780.000,00
Dinas Komunikasi Informatika, Statistik dan Persandian	10.080.000,00
Dinas Lingkungan Hidup	14.400.000,00
Dinas Pariwisata, Kebudayaan, Kepemudaan dan Olahraga	11.890.000,00
Dinas Pekerjaan Umum dan Penataan Ruang	22.680.000,00
Dinas Pemadam Kebakaran dan Penyelamatan	11.260.000,00
Dinas Penanaman Modal dan Pelayanan Terpadu Satu Pintu	6.960.000,00
Dinas Pendidikan	19.535.214,00
Dinas Pengendalian Penduduk, Keluarga Berencana Pemberdayaan Perempuan, Perlindungan Anak dan Pemberdayaan Masyarakat	10.560.000,00
Dinas Perdagangan, Koperasi, Usaha Kecil, Menengah dan Perindustrian	10.800.000,00
Dinas Perhubungan	18.800.000,00
Dinas Perikanan	10.080.000,00
Dinas Perpustakaan dan Kearsipan	1.200.000,00
Dinas Pertanian dan Ketahanan Pangan	8.640.000,00
Dinas Perumahan Rakyat, Kawasan Permukiman dan Pertanahan	2.880.000,00
Dinas Sosial	10.080.000,00
Dinas Tenaga Kerja	10.080.000,00
Inspektorat	13.320.000,00
Kecamatan Bukit Batu	13.400.000,00
Kecamatan Jekan Raya	10.111.000,00
Kecamatan Pahandut	21.600.000,00
Kecamatan Rakumpit	12.600.000,00
Satuan Polisi Pamong Praja	37.620.000,00
Sekretariat Daerah	74.640.000,00
Sekretariat DPRD	136.695.000,00
Belanja Kawat/Faksimili/Internet/TV Berlangganan	2.541.217.385,00
Badan Kepegawaian dan Pengembangan Sumber Daya Manusia	3.580.403,00
Badan Kesatuan Bangsa dan Politik	33.490.559,00
Badan Penanggulangan Bencana Daerah	4.698.000,00
Badan Pengelola Keuangan dan Aset Daerah	11.981.974,00
Badan Pengelola Pajak dan Retribusi Daerah	219.591.132,00
Dinas Kesehatan	129.981.331,00
Dinas Komunikasi Informatika, Statistik dan Persandian	1.042.514.184,00
Dinas Lingkungan Hidup	16.395.350,00
Dinas Pariwisata, Kebudayaan, Kepemudaan dan Olahraga	13.258.056,00
Dinas Pekerjaan Umum dan Penataan Ruang	53.280.000,00

A.



PEMERINTAH KOTA PALANGKA RAYA

CATATAN ATAS LAPORAN KEUANGAN (AUDITED)
UNTUK TAHUN YANG BERAKHIR PADA TANGGAL 31 DESEMBER 2023

Belanja Barang dan Jasa	Nilai Realisasi (Rp)
Dinas Pemadam Kebakaran dan Penyelamatan	45.170.455,00
Dinas Penanaman Modal dan Pelayanan Terpadu Satu Pintu	21.575.070,00
Dinas Pendidikan	52.449.535,00
Dinas Pengendalian Penduduk, Keluarga Berencana Pemberdayaan Perempuan, Perlindungan Anak dan Pemberdayaan Masyarakat	520.648.200,00
Dinas Perdagangan, Koperasi, Usaha Kecil, Menengah dan Perindustrian	18.574.800,00
Dinas Perhubungan	5.548.300,00
Dinas Perikanan	20.167.884,00
Dinas Perpustakaan dan Kearsipan	3.882.650,00
Dinas Pertanian dan Ketahanan Pangan	11.048.300,00
Dinas Perumahan Rakyat, Kawasan Permukiman dan Pertanahan	36.874.795,00
Dinas Tenaga Kerja	32.912.919,00
Inspektorat	3.480.000,00
Kecamatan Bukit Batu	17.890.742,00
Kecamatan Jekan Raya	27.346.300,00
Kecamatan Pahandut	1.469.521,00
Kecamatan Sabangau	22.910.634,00
Sekretariat Daerah	63.333.157,00
Sekretariat DPRD	107.163.134,00
Belanja Paket/Pengiriman	27.581.329,00
Badan Kepegawaian dan Pengembangan Sumber Daya Manusia	738.000,00
Dinas Kesehatan	13.376.000,00
Dinas Pertanian dan Ketahanan Pangan	11.040.000,00
Inspektorat	2.427.329,00
Belanja Pembayaran Pajak, Bea, dan Perizinan	653.017.140,00
Badan Kepegawaian dan Pengembangan Sumber Daya Manusia	5.399.800,00
Badan Kesatuan Bangsa dan Politik	10.167.100,00
Badan Penanggulangan Bencana Daerah	16.493.000,00
Badan Pengelola Keuangan dan Aset Daerah	6.541.200,00
Badan Pengelola Pajak dan Retribusi Daerah	7.515.600,00
Badan Perencanaan Pembangunan Daerah, Penelitian dan Pengembangan	52.419.975,00
Dinas Kependudukan dan Pencatatan Sipil	4.008.900,00
Dinas Kesehatan	17.008.400,00
Dinas Komunikasi Informatika, Statistik dan Persandian	3.062.900,00
Dinas Lingkungan Hidup	49.364.800,00
Dinas Pariwisata, Kebudayaan, Kepemudaan dan Olahraga	3.937.800,00
Dinas Pekerjaan Umum dan Penataan Ruang	17.095.100,00
Dinas Penanaman Modal dan Pelayanan Terpadu Satu Pintu	8.319.200,00
Dinas Pendidikan	5.226.600,00
Dinas Pengendalian Penduduk, Keluarga Berencana Pemberdayaan Perempuan, Perlindungan Anak dan Pemberdayaan Masyarakat	3.586.000,00
Dinas Perdagangan, Koperasi, Usaha Kecil, Menengah dan Perindustrian	15.439.500,00
Dinas Perhubungan	24.142.300,00
Dinas Perikanan	7.361.000,00
Dinas Perpustakaan dan Kearsipan	6.077.200,00
Dinas Pertanian dan Ketahanan Pangan	10.108.900,00
Dinas Perumahan Rakyat, Kawasan Permukiman dan Pertanahan	14.836.300,00
Dinas Sosial	166.631.165,00
Dinas Tenaga Kerja	24.665.200,00
Inspektorat	6.233.500,00

A.



PEMERINTAH KOTA PALANGKA RAYA

CATATAN ATAS LAPORAN KEUANGAN (AUDITED)
UNTUK TAHUN YANG BERAKHIR PADA TANGGAL 31 DESEMBER 2023

Belanja Barang dan Jasa	Nilai Realisasi (Rp)
Kecamatan Bukit Batu	2.217.800,00
Kecamatan Jekan Raya	3.560.600,00
Kecamatan Pahandut	2.001.900,00
Kecamatan Rakumpit	2.973.000,00
Kecamatan Sabangau	5.739.000,00
Satuan Polisi Pamong Praja	19.000.000,00
Sekretariat Daerah	94.322.800,00
Sekretariat DPRD	37.560.600,00
Belanja Medical Check Up	243.000.000,00
Badan Pengelola Keuangan dan Aset Daerah	13.000.000,00
Sekretariat DPRD	230.000.000,00
Belanja Iuran Jaminan Kesehatan bagi Peserta PBPU dan BP Kelas 3	26.732.753.000,00
Dinas Kesehatan	26.732.753.000,00
Belanja Bantuan Iuran Jaminan Kesehatan bagi Peserta PBPU dan BP Kelas 3	2.952.636.400,00
Dinas Kesehatan	2.952.636.400,00
Belanja Iuran Jaminan Kesehatan bagi Non ASN	2.364.418.626,00
Badan Kepegawaian dan Pengembangan Sumber Daya Manusia	21.534.679,00
Badan Kesatuan Bangsa dan Politik	27.977.976,00
Badan Penanggulangan Bencana Daerah	24.781.440,00
Badan Pengelola Keuangan dan Aset Daerah	42.216.120,00
Badan Pengelola Pajak dan Retribusi Daerah	57.823.360,00
Badan Perencanaan Pembangunan Daerah, Penelitian dan Pengembangan	45.706.260,00
Dinas Kependudukan dan Pencatatan Sipil	65.051.295,00
Dinas Kesehatan	152.947.950,00
Dinas Komunikasi Informatika, Statistik dan Persandian	22.668.415,00
Dinas Lingkungan Hidup	619.665.070,00
Dinas Pariwisata, Kebudayaan, Kepemudaan dan Olahraga	36.784.950,00
Dinas Pekerjaan Umum dan Penataan Ruang	111.151.170,00
Dinas Pemadam Kebakaran dan Penyelamatan	76.280.370,00
Dinas Penanaman Modal dan Pelayanan Terpadu Satu Pintu	32.654.710,00
Dinas Pendidikan	113.968.810,00
Dinas Pengendalian Penduduk, Keluarga Berencana Pemberdayaan Perempuan, Perlindungan Anak dan Pemberdayaan Masyarakat	21.683.760,00
Dinas Perdagangan, Koperasi, Usaha Kecil, Menengah dan Perindustrian	70.772.307,00
Dinas Perhubungan	102.094.370,00
Dinas Perikanan	18.586.080,00
Dinas Perpustakaan dan Kearsipan	22.776.704,00
Dinas Pertanian dan Ketahanan Pangan	33.888.280,00
Dinas Perumahan Rakyat, Kawasan Permukiman dan Pertanahan	53.564.050,00
Dinas Sosial	7.744.200,00
Dinas Tenaga Kerja	21.296.550,00
Inspektorat	19.876.780,00
Kecamatan Bukit Batu	12.390.720,00
Kecamatan Jekan Raya	19.227.200,00
Kecamatan Pahandut	8.518.620,00
Kecamatan Rakumpit	7.744.200,00
Kecamatan Sabangau	14.063.460,00
Satuan Polisi Pamong Praja	152.818.880,00

A.



PEMERINTAH KOTA PALANGKA RAYA

CATATAN ATAS LAPORAN KEUANGAN (AUDITED)
UNTUK TAHUN YANG BERAKHIR PADA TANGGAL 31 DESEMBER 2023

Belanja Barang dan Jasa	Nilai Realisasi (Rp)
Sekretariat Daerah	262.012.100,00
Sekretariat DPRD	64.147.790,00
Belanja Iuran Jaminan Kecelakaan Kerja bagi Non ASN	363.042.934,00
Badan Kesatuan Bangsa dan Politik	591.084,00
Badan Penanggulangan Bencana Daerah	1.742.437,00
Badan Pengelola Keuangan dan Aset Daerah	3.941.798,00
Badan Pengelola Pajak dan Retribusi Daerah	11.298.452,00
Dinas Kependudukan dan Pencatatan Sipil	8.781.912,00
Dinas Kesehatan	22.737.561,00
Dinas Komunikasi Informatika, Statistik dan Persandian	1.719.204,00
Dinas Lingkungan Hidup	37.109.994,00
Dinas Pariwisata, Kebudayaan, Kepemudaan dan Olahraga	4.834.425,00
Dinas Pekerjaan Umum dan Penataan Ruang	6.301.990,00
Dinas Pemadam Kebakaran dan Penyelamatan	26.847.852,00
Dinas Penanaman Modal dan Pelayanan Terpadu Satu Pintu	1.959.232,00
Dinas Pendidikan	14.788.475,00
Dinas Pengendalian Penduduk, Keluarga Berencana Pemberdayaan Perempuan, Perlindungan Anak dan Pemberdayaan Masyarakat	48.771.016,00
Dinas Perdagangan, Koperasi, Usaha Kecil, Menengah dan Perindustrian	10.193.309,00
Dinas Perhubungan	40.860.962,00
Dinas Perikanan	1.115.160,00
Dinas Perpustakaan dan Kearsipan	1.905.492,00
Dinas Pertanian dan Ketahanan Pangan	5.227.332,00
Dinas Perumahan Rakyat, Kawasan Permukiman dan Pertanahan	11.343.320,00
Dinas Sosial	561.454,00
Dinas Tenaga Kerja	901.899,00
Inspektorat	1.146.143,00
Kecamatan Bukit Batu	836.364,00
Kecamatan Jekan Raya	223.191,00
Kecamatan Pahandut	1.150.006,00
Kecamatan Rakumpit	600.000,00
Sekretariat Daerah	91.889.860,00
Sekretariat DPRD	3.663.010,00
Belanja Iuran Jaminan Kematian bagi Non ASN	301.568.063,00
Badan Kesatuan Bangsa dan Politik	738.864,00
Badan Penanggulangan Bencana Daerah	2.178.052,00
Badan Pengelola Keuangan dan Aset Daerah	4.927.249,00
Dinas Komunikasi Informatika, Statistik dan Persandian	842.169,00
Dinas Lingkungan Hidup	46.387.489,00
Dinas Pemadam Kebakaran dan Penyelamatan	11.254.000,00
Dinas Penanaman Modal dan Pelayanan Terpadu Satu Pintu	2.449.040,00
Dinas Pengendalian Penduduk, Keluarga Berencana Pemberdayaan Perempuan, Perlindungan Anak dan Pemberdayaan Masyarakat	33.905.876,00
Dinas Perhubungan	34.671.599,00
Dinas Perikanan	1.393.956,00
Dinas Perpustakaan dan Kearsipan	1.440.000,00
Dinas Perumahan Rakyat, Kawasan Permukiman dan Pertanahan	16.800.000,00
Dinas Sosial	484.010,00
Dinas Tenaga Kerja	1.127.370,00
Inspektorat	1.432.677,00

A.



PEMERINTAH KOTA PALANGKA RAYA

CATATAN ATAS LAPORAN KEUANGAN (AUDITED)
UNTUK TAHUN YANG BERAKHIR PADA TANGGAL 31 DESEMBER 2023

Belanja Barang dan Jasa	Nilai Realisasi (Rp)
Kecamatan Bukit Batu	1.045.464,00
Kecamatan Jekan Raya	278.989,00
Kecamatan Rakumpit	445.476,00
Satuan Polisi Pamong Praja	27.983.695,00
Sekretariat Daerah	107.203.326,00
Sekretariat DPRD	4.578.762,00
Belanja Asuransi Barang Milik Daerah	77.258.385,00
Badan Pengelola Pajak dan Retribusi Daerah	1.919.300,00
Badan Perencanaan Pembangunan Daerah, Penelitian dan Pengembangan	1.392.338,00
Dinas Pendidikan	4.925.000,00
Sekretariat DPRD	69.021.747,00
Belanja Sewa Electric Generating Set	15.000.000,00
Dinas Pariwisata, Kebudayaan, Pemuda dan Olah Raga	15.000.000,00
Belanja Sewa Kendaraan Bermotor Penumpang	84.910.000,00
Badan Kepegawaian dan Pengembangan Sumber Daya Manusia	2.500.000,00
Dinas Kesehatan	20.730.000,00
Dinas Komunikasi Informatika, Statistik dan Persandian	1.800.000,00
Dinas Lingkungan Hidup	3.360.000,00
Dinas Pariwisata, Kebudayaan, Kepemudaan dan Olahraga	22.200.000,00
Dinas Pekerjaan Umum dan Penataan Ruang	10.800.000,00
Dinas Perdagangan, Koperasi, Usaha Kecil, Menengah dan Perindustrian	5.700.000,00
Dinas Perikanan	6.000.000,00
Kecamatan Bukit Batu	1.620.000,00
Kecamatan Rakumpit	8.400.000,00
Sekretariat Daerah	1.800.000,00
Belanja Sewa Kendaraan Bermotor Angkutan Barang	22.900.000,00
Badan Kepegawaian dan Pengembangan Sumber Daya Manusia	600.000,00
Badan Pengelola Pajak dan Retribusi Daerah	22.300.000,00
Belanja Sewa Alat Angkutan Darat Bermotor Lainnya	102.400.000,00
Dinas Perdagangan, Koperasi, Usaha Kecil, Menengah dan Perindustrian	102.400.000,00
Belanja Sewa Alat Angkutan Apung Bermotor untuk Penumpang	23.600.000,00
Dinas Pariwisata, Kebudayaan, Kepemudaan dan Olahraga	17.600.000,00
Dinas Perikanan	5.000.000,00
Kecamatan Rakumpit	1.000.000,00
Belanja Sewa Alat Kantor Lainnya	94.550.000,00
Dinas Pariwisata, Kebudayaan, Kepemudaan dan Olahraga	92.000.000,00
Dinas Perdagangan, Koperasi, Usaha Kecil, Menengah dan Perindustrian	2.250.000,00
Dinas Perikanan	300.000,00
Belanja Sewa Mebel	28.580.000,00
Dinas Kependudukan dan Pencatatan Sipil	1.500.000,00
Dinas Kesehatan	6.300.000,00
Dinas Komunikasi Informatika, Statistik dan Persandian	2.140.000,00
Dinas Pertanian dan Ketahanan Pangan	3.790.000,00
Dinas Pariwisata, Kebudayaan, Kepemudaan dan Olahraga	14.850.000,00

A.



PEMERINTAH KOTA PALANGKA RAYA

CATATAN ATAS LAPORAN KEUANGAN (AUDITED)
UNTUK TAHUN YANG BERAKHIR PADA TANGGAL 31 DESEMBER 2023

Belanja Barang dan Jasa	Nilai Realisasi (Rp)
Belanja Sewa Alat Pendingin	10.600.000,00
Dinas Pariwisata, Kebudayaan, Kepemudaan dan Olahraga	4.000.000,00
Sekretariat DPRD	6.600.000,00
Belanja Sewa Alat Rumah Tangga Lainnya (Home Use)	14.250.000,00
Dinas Komunikasi Informatika, Statistik dan Persandian	2.500.000,00
Dinas Pariwisata, Kebudayaan, Kepemudaan dan Olahraga	5.500.000,00
Sekretariat DPRD	6.250.000,00
Belanja Sewa Peralatan Studio Audio	73.950.000,00
Badan Kesatuan Bangsa dan Politik	5.000.000,00
Dinas Pariwisata, Kebudayaan, Kepemudaan dan Olahraga	49.950.000,00
Dinas Pendidikan	9.000.000,00
Dinas Perikanan	1.500.000,00
Dinas Sosial	5.000.000,00
Sekretariat DPRD	3.500.000,00
Belanja Sewa Peralatan Studio Gambar	25.000.000,00
Dinas Pariwisata, Kebudayaan, Kepemudaan dan Olahraga	25.000.000,00
Belanja Sewa Alat Studio Lainnya	10.000.000,00
Dinas Pariwisata, Kebudayaan, Kepemudaan dan Olahraga	10.000.000,00
Belanja Sewa Peralatan Umum	17.500.000,00
Dinas Pariwisata, Kebudayaan, Kepemudaan dan Olahraga	17.500.000,00
Belanja Sewa Komputer Jaringan	167.998.500,00
Sekretariat Daerah	167.998.500,00
Belanja Sewa Peralatan Komputer Lainnya	180.000.000,00
Badan Pengelola Keuangan dan Aset Daerah	180.000.000,00
Belanja Sewa Bangunan Gedung Kantor	17.088.000,00
Badan Pengelola Pajak dan Retribusi Daerah	2.288.000,00
Badan Perencanaan Pembangunan Daerah, Penelitian dan Pengembangan	500.000,00
Dinas Pariwisata, Kebudayaan, Kepemudaan dan Olahraga	6.500.000,00
Dinas Perikanan	2.600.000,00
Sekretariat Daerah	5.200.000,00
Belanja Sewa Bangunan Gedung Tempat Pertemuan	331.012.000,00
Badan Kesatuan Bangsa dan Politik	1.500.000,00
Badan Penanggulangan Bencana Daerah	17.500.000,00
Dinas Kependudukan dan Pencatatan Sipil	17.500.000,00
Dinas Kesehatan	98.412.000,00
Dinas Lingkungan Hidup	3.600.000,00
Dinas Pariwisata, Kebudayaan, Kepemudaan dan Olahraga	19.000.000,00
Dinas Pendidikan	22.500.000,00
Dinas Perdagangan, Koperasi, Usaha Kecil, Menengah dan Perindustrian	39.500.000,00
Dinas Perikanan	1.500.000,00
Dinas Tenaga Kerja	25.000.000,00
Kecamatan Jekan Raya	17.500.000,00

A.



PEMERINTAH KOTA PALANGKA RAYA

CATATAN ATAS LAPORAN KEUANGAN (AUDITED)
UNTUK TAHUN YANG BERAKHIR PADA TANGGAL 31 DESEMBER 2023

Belanja Barang dan Jasa	Nilai Realisasi (Rp)
Kecamatan Rakumpit	17.500.000,00
Kecamatan Sabangau	17.500.000,00
Sekretariat DPRD	32.500.000,00
Belanja Sewa Bangunan Gedung Terminal/Pelabuhan/Bandara	1.440.000,00
Dinas Pengendalian Penduduk, Keluarga Berencana Pemberdayaan Perempuan, Perlindungan Anak dan Pemberdayaan Masyarakat	1.440.000,00
Belanja Sewa Bangunan Terbuka	401.475.000,00
Dinas Pariwisata, Kebudayaan, Pemuda dan Olah Raga	401.475.000,00
Belanja Sewa Bangunan Gedung Tempat Kerja Lainnya	102.945.790,00
Badan Perencanaan Pembangunan Daerah, Penelitian dan Pengembangan	46.492.790,00
Dinas Kesehatan	35.453.000,00
Dinas Pendidikan	15.000.000,00
Dinas Perikanan	3.000.000,00
Kecamatan Rakumpit	3.000.000,00
Belanja Sewa Taman	17.480.000,00
Kecamatan Jekan Raya	3.000.000,00
Kecamatan Sabangau	3.500.000,00
Sekretariat Daerah	10.980.000,00
Belanja Sewa Bangunan Gedung Tempat Kerja Lainnya	25.000.000,00
Badan Pengelola Pajak dan Retribusi Daerah	25.000.000,00
Belanja Sewa Alat Musik	75.350.000,00
Badan Kepegawaian dan Pengembangan Sumber Daya Manusia	6.150.000,00
Badan Pengelola Pajak dan Retribusi Daerah	7.800.000,00
Badan Perencanaan Pembangunan Daerah, Penelitian dan Pengembangan	1.500.000,00
Dinas Kependudukan dan Pencatatan Sipil	2.600.000,00
Dinas Pariwisata, Kebudayaan, Kepemudaan dan Olahraga	27.000.000,00
Dinas Pemadam Kebakaran dan Penyelamatan	1.500.000,00
Dinas Perdagangan, Koperasi, Usaha Kecil, Menengah dan Perindustrian	9.000.000,00
Dinas Perikanan	2.600.000,00
Dinas Perpustakaan dan Kearsipan	1.500.000,00
Kecamatan Bukit Batu	1.500.000,00
Kecamatan Pahandut	8.200.000,00
Sekretariat Daerah	3.000.000,00
Sekretariat DPRD	3.000.000,00
Belanja Sewa Barang Bercorak Kesenian Lainnya	7.400.000,00
Dinas Pariwisata, Kebudayaan, Pemuda dan Olah Raga	7.400.000,00
Belanja Jasa Konsultansi Perencanaan Arsitektur-Jasa Desain Arsitektural	248.000.000,00
Dinas Perhubungan	248.000.000,00
Belanja Jasa Konsultansi Perencanaan Arsitektur-Jasa Arsitektur Lainnya	1.076.905.622,00
Dinas Kesehatan	852.352.000,00
Dinas Komunikasi Informatika, Statistik dan Persandian	10.950.300,00
Dinas Lingkungan Hidup	146.534.972,00
Dinas Perumahan Rakyat, Kawasan Permukiman dan Pertanahan	67.068.350,00

A.



PEMERINTAH KOTA PALANGKA RAYA

CATATAN ATAS LAPORAN KEUANGAN (AUDITED)
UNTUK TAHUN YANG BERAKHIR PADA TANGGAL 31 DESEMBER 2023

Belanja Barang dan Jasa	Nilai Realisasi (Rp)
Belanja Jasa Konsultansi Perencanaan Rekayasa-Jasa Desain Rekayasa untuk Pekerjaan Teknik Sipil Air	353.784.000,00
Dinas Pekerjaan Umum dan Penataan Ruang	353.784.000,00
Belanja Jasa Konsultansi Perencanaan Rekayasa-Jasa Desain Rekayasa untuk Pekerjaan Teknik Sipil Transportasi	1.248.692.958,00
Dinas Pekerjaan Umum dan Penataan Ruang	648.460.000,00
Dinas Perumahan Rakyat, Kawasan Permukiman dan Pertanahan	600.232.958,00
Belanja Jasa Konsultansi Pengawasan Arsitektur	374.417.825,00
Dinas Kesehatan	263.676.925,00
Dinas Komunikasi Informatika, Statistik dan Persandian	6.900.000,00
Dinas Lingkungan Hidup	103.840.900,00
Belanja Jasa Konsultansi Pengawasan Rekayasa-Jasa Pengawas Pekerjaan Konstruksi Bangunan Gedung	1.094.366.800,00
Dinas Perumahan Rakyat, Kawasan Permukiman dan Pertanahan	1.094.366.800,00
Belanja Jasa Konsultansi Pengawasan Rekayasa-Jasa Pengawas Pekerjaan Konstruksi Teknik Sipil Transportasi	58.979.800,00
Dinas Perumahan Rakyat, Kawasan Permukiman dan Pertanahan	58.979.800,00
Belanja Jasa Konsultansi Pengawasan Rekayasa-Jasa Pengawas Pekerjaan Konstruksi Teknik Sipil Air	50.000.000,00
Dinas Pekerjaan Umum dan Penataan Ruang	50.000.000,00
Belanja Jasa Konsultansi Lainnya-Jasa Konsultansi Lingkungan	329.247.260,00
Dinas Kesehatan	329.247.260,00
Belanja Beasiswa Tugas Belajar S1	21.000.000,00
Badan Kepegawaian dan Pengembangan Sumber Daya Manusia	21.000.000,00
Belanja Beasiswa Tugas Belajar S2	135.567.100,00
Badan Kepegawaian dan Pengembangan Sumber Daya Manusia	135.567.100,00
Belanja Kursus Singkat/Pelatihan	1.997.330.348,00
Badan Kepegawaian dan Pengembangan Sumber Daya Manusia	180.665.000,00
Badan Pengelola Keuangan dan Aset Daerah	3.954.000,00
Dinas Kesehatan	365.090.000,00
Dinas Komunikasi Informatika, Statistik dan Persandian	15.000.000,00
Dinas Pekerjaan Umum dan Penataan Ruang	155.450.000,00
Dinas Pendidikan	245.765.750,00
Dinas Perdagangan, Koperasi, Usaha Kecil, Menengah dan Perindustrian	141.250.000,00
Dinas Tenaga Kerja	420.580.000,00
Kecamatan Bukit Batu	8.750.000,00
Kecamatan Jekan Raya	65.505.700,00
Kecamatan Pahandut	370.239.898,00
Satuan Polisi Pamong Praja	25.080.000,00
Belanja Sosialisasi	59.942.000,00
Badan Pengelola Keuangan dan Aset Daerah	59.942.000,00

A.



PEMERINTAH KOTA PALANGKA RAYA

CATATAN ATAS LAPORAN KEUANGAN (AUDITED)
UNTUK TAHUN YANG BERAKHIR PADA TANGGAL 31 DESEMBER 2023

Belanja Barang dan Jasa	Nilai Realisasi (Rp)
Belanja Bimbingan Teknis	3.960.378.718,00
Badan Kepegawaian dan Pengembangan Sumber Daya Manusia	15.120.000,00
Badan Penanggulangan Bencana Daerah	97.500.000,00
Badan Pengelola Keuangan dan Aset Daerah	51.420.000,00
Badan Pengelola Pajak dan Retribusi Daerah	42.205.000,00
Badan Perencanaan Pembangunan Daerah, Penelitian dan Pengembangan	47.450.000,00
Dinas Kependudukan dan Pencatatan Sipil	19.520.000,00
Dinas Kesehatan	65.250.000,00
Dinas Komunikasi Informatika, Statistik dan Persandian	19.780.000,00
Dinas Lingkungan Hidup	90.550.000,00
Dinas Pariwisata, Kebudayaan, Kepemudaan dan Olahraga	12.260.000,00
Dinas Pekerjaan Umum dan Penataan Ruang	69.250.000,00
Dinas Pemadam Kebakaran dan Penyelamatan	79.320.000,00
Dinas Penanaman Modal dan Pelayanan Terpadu Satu Pintu	13.270.000,00
Dinas Pendidikan	1.490.695.303,00
Dinas Pengendalian Penduduk, Keluarga Berencana Pemberdayaan Perempuan, Perlindungan Anak dan Pemberdayaan Masyarakat	5.520.000,00
Dinas Perdagangan, Koperasi, Usaha Kecil, Menengah dan Perindustrian	9.700.000,00
Dinas Perhubungan	29.000.000,00
Dinas Perikanan	28.350.000,00
Dinas Pertanian dan Ketahanan Pangan	64.050.000,00
Dinas Perumahan Rakyat, Kawasan Permukiman dan Pertanahan	97.100.030,00
Dinas Sosial	23.000.000,00
Dinas Tenaga Kerja	16.780.000,00
Inspektorat	372.788.385,00
Kecamatan Pahandut	9.280.000,00
Kecamatan Rakumpit	14.100.000,00
Kecamatan Sabangau	34.000.000,00
Satuan Polisi Pamong Praja	4.070.000,00
Sekretariat Daerah	138.550.000,00
Sekretariat DPRD	1.000.500.000,00
Belanja Diklat Kepemimpinan	536.544.000,00
Badan Kepegawaian dan Pengembangan Sumber Daya Manusia	484.194.000,00
Dinas Kependudukan dan Pencatatan Sipil	6.820.000,00
Dinas Pariwisata, Kebudayaan, Kepemudaan dan Olahraga	14.000.000,00
Dinas Pemadam Kebakaran dan Penyelamatan	18.000.000,00
Dinas Perpustakaan dan Kearsipan	1.980.000,00
Satuan Polisi Pamong Praja	7.480.000,00
Sekretariat DPRD	4.070.000,00
Belanja Insentif Pegawai Non ASN atas Pemungutan Pajak Hotel	95.407.020,00
Badan Pengelola Pajak dan Retribusi Daerah	95.407.020,00
Belanja Insentif Pegawai Non ASN atas Pemungutan Pajak Restoran	188.008.278,00
Badan Pengelola Pajak dan Retribusi Daerah	188.008.278,00
Belanja Insentif Pegawai Non ASN atas Pemungutan Pajak Hiburan	12.000.000,00
Badan Pengelola Pajak dan Retribusi Daerah	12.000.000,00
Belanja Insentif Pegawai Non ASN atas Pemungutan Pajak Reklame	10.500.000,00

A.



PEMERINTAH KOTA PALANGKA RAYA

CATATAN ATAS LAPORAN KEUANGAN (AUDITED)
UNTUK TAHUN YANG BERAKHIR PADA TANGGAL 31 DESEMBER 2023

Belanja Barang dan Jasa	Nilai Realisasi (Rp)
Badan Pengelola Pajak dan Retribusi Daerah	10.500.000,00
Belanja Insentif Pegawai Non ASN atas Pemungutan Pajak Penerangan Jalan	382.729.179,00
Badan Pengelola Pajak dan Retribusi Daerah	382.729.179,00
Belanja Insentif Pegawai Non ASN atas Pemungutan Pajak Parkir	6.000.000,00
Badan Pengelola Pajak dan Retribusi Daerah	6.000.000,00
Belanja Insentif Pegawai Non ASN atas Pemungutan Pajak Air Tanah	752.752,00
Badan Pengelola Pajak dan Retribusi Daerah	752.752,00
Belanja Insentif Pegawai Non ASN atas Pemungutan Pajak Sarang Burung Walet	1.900.000,00
Badan Pengelola Pajak dan Retribusi Daerah	1.900.000,00
Belanja Insentif Pegawai Non ASN atas Pemungutan Pajak Mineral Bukan Logam dan Batuan	17.041.747,00
Badan Pengelola Pajak dan Retribusi Daerah	17.041.747,00
Belanja Insentif Pegawai Non ASN atas Pemungutan Pajak Pajak Bumi dan Bangunan Perdesaan dan Perkotaan	99.752.560,00
Badan Pengelola Pajak dan Retribusi Daerah	99.752.560,00
Belanja Insentif Pegawai Non ASN atas Pemungutan Bea Perolehan Hak atas Tanah dan Bangunan	251.031.046,00
Badan Pengelola Pajak dan Retribusi Daerah	251.031.046,00
Belanja Insentif bagi Pegawai Non ASN atas Pemungutan Retribusi Jasa Umum- Pengawasan dan Pengendalian Menara Telekomunikasi	500.000,00
Dinas Komunikasi Informatika, Statistik dan Persandian	500.000,00
Belanja Pemeliharaan Tanah-Lapangan-Tanah untuk Makam	333.505.800,00
Dinas Perumahan Rakyat, Kawasan Permukiman dan Pertanahan	333.505.800,00
Belanja Pemeliharaan Tanah-Lapangan-Lapangan Lainnya	99.350.000,00
Kecamatan Pahandut	99.350.000,00
Belanja Pemeliharaan Alat Besar-Alat Bantu- Alat Bantu Lainnya	50.000.000,00
Dinas Lingkungan Hidup	50.000.000,00
Belanja Pemeliharaan Alat Angkutan-Alat Angkutan Darat Bermotor-Kendaraan Dinas Bermotor Perorangan	1.194.294.464,00
Badan Kepegawaian dan Pengembangan Sumber Daya Manusia	119.543.563,00
Badan Penanggulangan Bencana Daerah	187.412.550,00
Dinas Kesehatan	3.675.000,00
Dinas Pariwisata, Kebudayaan, Kepemudaan dan Olahraga	104.619.700,00
Dinas Pemadam Kebakaran dan Penyelamatan	39.383.089,00
Dinas Penanaman Modal dan Pelayanan Terpadu Satu Pintu	47.692.822,00
Dinas Perikanan	29.250.000,00
Dinas Perpustakaan dan Kearsipan	38.990.000,00
Dinas Perumahan Rakyat, Kawasan Permukiman dan Pertanahan	157.377.007,00
Inspektorat	74.150.378,00
Sekretariat Daerah	229.329.959,00

A.



PEMERINTAH KOTA PALANGKA RAYA

CATATAN ATAS LAPORAN KEUANGAN (AUDITED)
UNTUK TAHUN YANG BERAKHIR PADA TANGGAL 31 DESEMBER 2023

Belanja Barang dan Jasa	Nilai Realisasi (Rp)
Sekretariat DPRD	162.870.396,00
Belanja Pemeliharaan Alat Angkutan-Alat Angkutan Darat Bermotor-Kendaraan Bermotor Penumpang	1.512.162.967,00
Badan Pengelola Pajak dan Retribusi Daerah	48.171.157,00
Dinas Kependudukan dan Pencatatan Sipil	3.475.000,00
Dinas Kesehatan	71.357.230,00
Dinas Komunikasi Informatika, Statistik dan Persandian	45.560.000,00
Dinas Lingkungan Hidup	40.976.636,00
Dinas Pemadam Kebakaran dan Penyelamatan	239.617.519,00
Dinas Pendidikan	216.708.900,00
Dinas Perdagangan, Koperasi, Usaha Kecil, Menengah dan Perindustrian	25.917.050,00
Dinas Perhubungan	185.841.767,00
Dinas Perpustakaan dan Kearsipan	8.040.000,00
Kecamatan Bukit Batu	15.362.483,00
Kecamatan Jekan Raya	16.594.700,00
Kecamatan Pahandut	3.248.000,00
Kecamatan Rakumpit	4.062.000,00
Kecamatan Sabangau	11.108.000,00
Satuan Polisi Pamong Praja	150.080.000,00
Sekretariat Daerah	426.042.525,00
Belanja Pemeliharaan Alat Angkutan-Alat Angkutan Darat Bermotor-Kendaraan Bermotor Angkutan Barang	250.600.000,00
Dinas Lingkungan Hidup	249.800.000,00
Kecamatan Jekan Raya	800.000,00
Belanja Pemeliharaan Alat Angkutan-Alat Angkutan Darat Bermotor-Kendaraan Bermotor Beroda Dua	232.750.950,00
Badan Pengelola Pajak dan Retribusi Daerah	13.870.000,00
Dinas Kependudukan dan Pencatatan Sipil	1.540.000,00
Dinas Komunikasi Informatika, Statistik dan Persandian	21.000.000,00
Dinas Penanaman Modal dan Pelayanan Terpadu Satu Pintu	8.489.000,00
Dinas Pendidikan	29.955.000,00
Dinas Perhubungan	10.436.000,00
Dinas Perpustakaan dan Kearsipan	2.000.000,00
Dinas Pertanian dan Ketahanan Pangan	5.267.500,00
Dinas Sosial	23.933.000,00
Inspektorat	1.325.000,00
Kecamatan Bukit Batu	12.079.200,00
Kecamatan Jekan Raya	1.000.000,00
Kecamatan Pahandut	11.226.250,00
Kecamatan Rakumpit	2.951.000,00
Satuan Polisi Pamong Praja	46.384.000,00
Sekretariat Daerah	19.920.000,00
Sekretariat DPRD	21.375.000,00
Belanja Pemeliharaan Alat Angkutan-Alat Angkutan Darat Bermotor-Kendaraan Bermotor Beroda Tiga	1.600.000,00
Sekretariat Daerah	1.600.000,00

A.



PEMERINTAH KOTA PALANGKA RAYA

CATATAN ATAS LAPORAN KEUANGAN (AUDITED)
UNTUK TAHUN YANG BERAKHIR PADA TANGGAL 31 DESEMBER 2023

Belanja Barang dan Jasa	Nilai Realisasi (Rp)
Belanja Pemeliharaan Alat Angkutan-Alat Angkutan Darat Bermotor-Alat Angkutan Darat Bermotor Lainnya	4.935.000,00
Dinas Kesehatan	4.935.000,00
Belanja Pemeliharaan Alat Bengkel dan Alat Ukur-Alat Ukur-Alat Penguji Kendaraan Bermotor	178.488.000,00
Dinas Perhubungan	178.488.000,00
Belanja Pemeliharaan Alat Kantor dan Rumah Tangga-Alat Kantor-Alat Kantor Lainnya	598.482.500,00
Badan Kepegawaian dan Pengembangan Sumber Daya Manusia	11.960.000,00
Badan Pengelola Pajak dan Retribusi Daerah	79.335.000,00
Dinas Kesehatan	10.000.000,00
Dinas Penanaman Modal dan Pelayanan Terpadu Satu Pintu	885.000,00
Dinas Perdagangan, Koperasi, Usaha Kecil, Menengah dan Perindustrian	6.125.000,00
Dinas Perumahan Rakyat, Kawasan Permukiman dan Pertanahan	177.000.000,00
Dinas Tenaga Kerja	2.000.000,00
Satuan Polisi Pamong Praja	10.000.000,00
Sekretariat Daerah	249.605.500,00
Sekretariat DPRD	51.572.000,00
Belanja Pemeliharaan Alat Kantor dan Rumah Tangga-Alat Rumah Tangga-Mebel	37.000.000,00
Sekretariat Daerah	37.000.000,00
Belanja Pemeliharaan Alat Kantor dan Rumah Tangga-Alat Rumah Tangga-Alat Pendingin	597.504.800,00
Badan Kepegawaian dan Pengembangan Sumber Daya Manusia	7.286.900,00
Badan Kesatuan Bangsa dan Politik	9.150.000,00
Badan Penanggulangan Bencana Daerah	6.092.000,00
Badan Pengelola Keuangan dan Aset Daerah	24.367.000,00
Badan Pengelola Pajak dan Retribusi Daerah	28.542.500,00
Badan Perencanaan Pembangunan Daerah, Penelitian dan Pengembangan	6.075.000,00
Dinas Kependudukan dan Pencatatan Sipil	12.580.000,00
Dinas Kesehatan	113.282.400,00
Dinas Komunikasi Informatika, Statistik dan Persandian	20.380.000,00
Dinas Lingkungan Hidup	56.100.000,00
Dinas Pariwisata, Kebudayaan, Kepemudaan dan Olahraga	21.960.000,00
Dinas Pekerjaan Umum dan Penataan Ruang	24.400.000,00
Dinas Pemadam Kebakaran dan Penyelamatan	8.200.000,00
Dinas Penanaman Modal dan Pelayanan Terpadu Satu Pintu	13.445.000,00
Dinas Pendidikan	83.664.000,00
Dinas Pengendalian Penduduk, Keluarga Berencana Pemberdayaan Perempuan, Perlindungan Anak dan Pemberdayaan Masyarakat	3.000.000,00
Dinas Perdagangan, Koperasi, Usaha Kecil, Menengah dan Perindustrian	15.260.000,00
Dinas Perhubungan	12.200.000,00
Dinas Perikanan	7.320.000,00
Dinas Perpustakaan dan Kearsipan	6.100.000,00
Dinas Pertanian dan Ketahanan Pangan	4.880.000,00
Dinas Perumahan Rakyat, Kawasan Permukiman dan Pertanahan	32.330.000,00
Dinas Sosial	12.200.000,00
Dinas Tenaga Kerja	3.050.000,00
Inspektorat	5.700.000,00
Kecamatan Bukit Batu	4.000.000,00
Kecamatan Jekan Raya	3.660.000,00

A.



PEMERINTAH KOTA PALANGKA RAYA

CATATAN ATAS LAPORAN KEUANGAN (AUDITED)
UNTUK TAHUN YANG BERAKHIR PADA TANGGAL 31 DESEMBER 2023

Belanja Barang dan Jasa	Nilai Realisasi (Rp)
Kecamatan Pahandut	4.880.000,00
Kecamatan Sabangau	6.710.000,00
Satuan Polisi Pamong Praja	12.200.000,00
Sekretariat DPRD	28.490.000,00
Belanja Pemeliharaan Alat Laboratorium-Alat Laboratorium Lingkungan Hidup-Alat Laboratorium Lingkungan Hidup Lainnya	29.970.000,00
Dinas Lingkungan Hidup	29.970.000,00
Belanja Pemeliharaan Komputer-Komputer Unit-Komputer Jaringan	39.945.000,00
Sekretariat Daerah	39.945.000,00
Belanja Pemeliharaan Komputer-Komputer Unit-Personal Computer	627.493.084,00
Badan Kepegawaian dan Pengembangan Sumber Daya Manusia	3.590.000,00
Badan Kesatuan Bangsa dan Politik	10.950.000,00
Badan Penanggulangan Bencana Daerah	13.823.000,00
Badan Pengelola Keuangan dan Aset Daerah	36.105.000,00
Badan Pengelola Pajak dan Retribusi Daerah	14.578.000,00
Badan Perencanaan Pembangunan Daerah, Penelitian dan Pengembangan	7.215.000,00
Dinas Kependudukan dan Pencatatan Sipil	33.620.000,00
Dinas Kesehatan	47.936.445,00
Dinas Komunikasi Informatika, Statistik dan Persandian	14.475.000,00
Dinas Lingkungan Hidup	730.000,00
Dinas Pariwisata, Kebudayaan, Kepemudaan dan Olahraga	14.510.000,00
Dinas Pekerjaan Umum dan Penataan Ruang	16.450.000,00
Dinas Pemadam Kebakaran dan Penyelamatan	10.155.000,00
Dinas Penanaman Modal dan Pelayanan Terpadu Satu Pintu	8.703.000,00
Dinas Pendidikan	102.774.000,00
Dinas Pengendalian Penduduk, Keluarga Berencana Pemberdayaan Perempuan, Perlindungan Anak dan Pemberdayaan Masyarakat	5.110.000,00
Dinas Perdagangan, Koperasi, Usaha Kecil, Menengah dan Perindustrian	4.970.000,00
Dinas Perhubungan	15.322.500,00
Dinas Perikanan	10.950.000,00
Dinas Perpustakaan dan Kearsipan	4.380.000,00
Dinas Pertanian dan Ketahanan Pangan	4.991.000,00
Dinas Perumahan Rakyat, Kawasan Permukiman dan Pertanahan	73.000.000,00
Dinas Sosial	32.850.000,00
Dinas Tenaga Kerja	2.190.000,00
Inspektorat	14.490.000,00
Kecamatan Bukit Batu	14.345.000,00
Kecamatan Jekan Raya	9.480.000,00
Kecamatan Pahandut	14.235.000,00
Kecamatan Rakumpit	1.460.000,00
Kecamatan Sabangau	18.025.139,00
Satuan Polisi Pamong Praja	22.555.000,00
Sekretariat Daerah	18.345.000,00
Sekretariat DPRD	25.180.000,00
Belanja Pemeliharaan Komputer-Peralatan Komputer-Peralatan Personal Computer	190.727.600,00
Badan Kepegawaian dan Pengembangan Sumber Daya Manusia	3.420.000,00
Badan Kesatuan Bangsa dan Politik	4.830.000,00
Badan Penanggulangan Bencana Daerah	5.520.000,00

A.



PEMERINTAH KOTA PALANGKA RAYA

CATATAN ATAS LAPORAN KEUANGAN (AUDITED)
UNTUK TAHUN YANG BERAKHIR PADA TANGGAL 31 DESEMBER 2023

Belanja Barang dan Jasa	Nilai Realisasi (Rp)
Badan Pengelola Keuangan dan Aset Daerah	11.730.000,00
Badan Perencanaan Pembangunan Daerah, Penelitian dan Pengembangan	4.725.000,00
Dinas Kependudukan dan Pencatatan Sipil	2.760.000,00
Dinas Kesehatan	6.260.600,00
Dinas Komunikasi Informatika, Statistik dan Persandian	11.670.000,00
Dinas Pekerjaan Umum dan Penataan Ruang	13.700.000,00
Dinas Penanaman Modal dan Pelayanan Terpadu Satu Pintu	15.760.000,00
Dinas Pengendalian Penduduk, Keluarga Berencana Pemberdayaan Perempuan, Perlindungan Anak dan Pemberdayaan Masyarakat	5.520.000,00
Dinas Perhubungan	14.486.500,00
Dinas Perikanan	11.730.000,00
Dinas Perpustakaan dan Kearsipan	4.140.000,00
Dinas Pertanian dan Ketahanan Pangan	4.236.000,00
Dinas Perumahan Rakyat, Kawasan Permukiman dan Pertanahan	34.500.000,00
Dinas Tenaga Kerja	2.760.000,00
Inspektorat	10.300.000,00
Kecamatan Bukit Batu	8.880.000,00
Kecamatan Pahandut	8.969.500,00
Sekretariat Daerah	4.830.000,00
Belanja Pemeliharaan Komputer-Peralatan Komputer-Peralatan Jaringan	211.828.685,00
Badan Pengelola Pajak dan Retribusi Daerah	9.869.000,00
Dinas Komunikasi Informatika, Statistik dan Persandian	201.959.685,00
Belanja Pemeliharaan Komputer-Peralatan Komputer-Peralatan Komputer Lainnya	138.551.161,00
Badan Pengelola Keuangan dan Aset Daerah	18.980.000,00
Badan Pengelola Pajak dan Retribusi Daerah	8.867.000,00
Dinas Kependudukan dan Pencatatan Sipil	20.430.000,00
Dinas Kesehatan	18.552.161,00
Dinas Pariwisata, Kebudayaan, Kepemudaan dan Olahraga	12.760.000,00
Dinas Perdagangan, Koperasi, Usaha Kecil, Menengah dan Perindustrian	2.250.000,00
Kecamatan Jekan Raya	6.207.000,00
Kecamatan Pahandut	2.945.000,00
Kecamatan Rakumpit	1.500.000,00
Satuan Polisi Pamong Praja	13.075.000,00
Sekretariat Daerah	22.060.000,00
Sekretariat DPRD	10.925.000,00
Belanja Pemeliharaan Rambu-Rambu-Rambu-Rambu Lalu Lintas Darat-Rambu Bersuar	224.620.000,00
Dinas Perhubungan	224.620.000,00
Belanja Pemeliharaan Rambu-Rambu-Rambu-Rambu Lalu Lintas Darat-Rambu Tidak Bersuar	853.110.000,00
Dinas Perhubungan	853.110.000,00
Belanja Pemeliharaan Bangunan Gedung-Bangunan Gedung Tempat Kerja-Bangunan Gedung Kantor	7.771.557.591,00
Badan Kepegawaian dan Pengembangan Sumber Daya Manusia	35.965.781,00
Badan Kesatuan Bangsa dan Politik	10.000.000,00
Badan Penanggulangan Bencana Daerah	65.435.000,00
Badan Pengelola Keuangan dan Aset Daerah	29.697.200,00
Badan Pengelola Pajak dan Retribusi Daerah	120.000.000,00

A.



PEMERINTAH KOTA PALANGKA RAYA

CATATAN ATAS LAPORAN KEUANGAN (AUDITED)
UNTUK TAHUN YANG BERAKHIR PADA TANGGAL 31 DESEMBER 2023

Belanja Barang dan Jasa	Nilai Realisasi (Rp)
Badan Perencanaan Pembangunan Daerah, Penelitian dan Pengembangan	33.553.350,00
Dinas Kependudukan dan Pencatatan Sipil	19.900.000,00
Dinas Kesehatan	60.418.268,00
Dinas Lingkungan Hidup	1.058.445.900,00
Dinas Pekerjaan Umum dan Penataan Ruang	48.205.441,00
Dinas Penanaman Modal dan Pelayanan Terpadu Satu Pintu	27.704.500,00
Dinas Pendidikan	3.331.909.556,00
Dinas Perdagangan, Koperasi, Usaha Kecil, Menengah dan Perindustrian	90.000.000,00
Dinas Perhubungan	44.940.000,00
Dinas Perikanan	40.000.000,00
Dinas Pertanian dan Ketahanan Pangan	11.200.000,00
Dinas Perumahan Rakyat, Kawasan Permukiman dan Pertanahan	923.769.380,00
Dinas Sosial	90.000.000,00
Dinas Tenaga Kerja	86.945.200,00
Inspektorat	21.400.000,00
Kecamatan Bukit Batu	54.942.500,00
Kecamatan Pahandut	14.921.640,00
Kecamatan Sabangau	14.955.000,00
Sekretariat Daerah	1.537.248.875,00
Belanja Pemeliharaan Bangunan Gedung-Bangunan Gedung Tempat Kerja-Bangunan Gedung Laboratorium	154.000.000,00
Dinas Lingkungan Hidup	154.000.000,00
Belanja Pemeliharaan Bangunan Gedung-Bangunan Gedung Tempat Kerja-Bangunan Kesehatan	32.000.000,00
Dinas Pertanian dan Ketahanan Pangan	7.000.000,00
Kecamatan Sabangau	25.000.000,00
Belanja Pemeliharaan Bangunan Gedung-Bangunan Gedung Tempat Kerja-Bangunan Gedung Tempat Pendidikan	9.700.248.959,00
Dinas Pendidikan	9.700.248.959,00
Belanja Pemeliharaan Bangunan Gedung-Bangunan Gedung Tempat Kerja-Bangunan Gedung untuk Pos Jaga	25.724.250,00
Dinas Pemadam Kebakaran dan Penyelamatan	25.724.250,00
Belanja Pemeliharaan Bangunan Gedung-Bangunan Gedung Tempat Kerja-Bangunan Gedung Pemotong Hewan	9.825.000,00
Dinas Pertanian dan Ketahanan Pangan	9.825.000,00
Belanja Pemeliharaan Bangunan Gedung-Bangunan Gedung Tempat Kerja-Bangunan Gedung Terminal/Pelabuhan/Bandara	19.970.500,00
Dinas Perhubungan	19.970.500,00
Belanja Pemeliharaan Bangunan Gedung-Bangunan Gedung Tempat Kerja-Bangunan Pengujian Kelaikan	15.000.000,00
Dinas Perhubungan	15.000.000,00
Belanja Pemeliharaan Bangunan Gedung-Bangunan Gedung Tempat Kerja-Bangunan Terbuka	49.990.800,00
Dinas Lingkungan Hidup	49.990.800,00

A.



PEMERINTAH KOTA PALANGKA RAYA

CATATAN ATAS LAPORAN KEUANGAN (AUDITED)
UNTUK TAHUN YANG BERAKHIR PADA TANGGAL 31 DESEMBER 2023

Belanja Barang dan Jasa	Nilai Realisasi (Rp)
Belanja Pemeliharaan Bangunan Gedung-Bangunan Gedung Tempat Kerja-Bangunan Gedung Tempat Kerja Lainnya	233.070.275,00
Badan Kepegawaian dan Pengembangan Sumber Daya Manusia	20.000.000,00
Dinas Pariwisata, Kebudayaan, Kepemudaan dan Olahraga	59.069.275,00
Dinas Pendidikan	40.000.000,00
Dinas Pengendalian Penduduk, Keluarga Berencana Pemberdayaan Perempuan, Perlindungan Anak dan Pemberdayaan Masyarakat	19.150.000,00
Dinas Pertanian dan Ketahanan Pangan	94.851.000,00
Belanja Pemeliharaan Bangunan Gedung-Bangunan Gedung Tempat Kerja-Bangunan Fasilitas Umum	199.700.000,00
Dinas Lingkungan Hidup	199.700.000,00
Belanja Pemeliharaan Bangunan Gedung-Bangunan Gedung Tempat Kerja-Taman	7.389.000,00
Badan Perencanaan Pembangunan Daerah, Penelitian dan Pengembangan	7.389.000,00
Belanja Pemeliharaan Bangunan Gedung-Bangunan Gedung Tempat Tinggal-Mess/Wisma/Bungalow/Tempat Peristirahatan	450.269.625,00
Dinas Perumahan Rakyat, Kawasan Permukiman dan Pertanahan	450.269.625,00
Belanja Pemeliharaan Bangunan Gedung-Bangunan Gedung Tempat Tinggal-Bangunan Gedung Tempat Tinggal Lainnya	10.000.000,00
Kecamatan Bukit Batu	10.000.000,00
Belanja Pemeliharaan Tugu Titik Kontrol/Pasti-Tugu/Tanda Batas-Pagar	245.381.000,00
Dinas Pendidikan	245.381.000,00
Belanja Pemeliharaan Jalan dan Jembatan-Jalan-Jalan Kota	461.486.000,00
Dinas Pekerjaan Umum dan Penataan Ruang	441.486.000,00
Kecamatan Sabangau	20.000.000,00
Belanja Pemeliharaan Jalan dan Jembatan-Jalan-Jalan Desa	180.495.714,00
Kecamatan Bukit Batu	39.210.000,00
Kecamatan Sabangau	141.285.714,00
Belanja Pemeliharaan Jalan dan Jembatan-Jalan-Jalan Lainnya	13.500.000,00
Kecamatan Sabangau	13.500.000,00
Belanja Pemeliharaan Jalan dan Jembatan-Jembatan-Jembatan pada Jalan Desa	16.101.000,00
Kecamatan Rakumpit	16.101.000,00
Belanja Pemeliharaan Jalan dan Jembatan-Jembatan-Jembatan Lainnya	25.500.000,00
Kecamatan Sabangau	25.500.000,00
Belanja Pemeliharaan Bangunan Air-Bangunan Air Kotor-Bangunan Pembuang Air Kotor	3.053.729.042,00
Dinas Pekerjaan Umum dan Penataan Ruang	1.805.639.800,00
Dinas Perumahan Rakyat, Kawasan Permukiman dan Pertanahan	1.248.089.242,00
Belanja Pemeliharaan Jaringan-Jaringan Listrik-Jaringan Transmisi	129.737.750,00
Badan Pengelola Keuangan dan Aset Daerah	40.000.000,00
Dinas Perumahan Rakyat, Kawasan Permukiman dan Pertanahan	89.737.750,00

A.



PEMERINTAH KOTA PALANGKA RAYA

CATATAN ATAS LAPORAN KEUANGAN (AUDITED)
UNTUK TAHUN YANG BERAKHIR PADA TANGGAL 31 DESEMBER 2023

Belanja Barang dan Jasa	Nilai Realisasi (Rp)
Belanja Pemeliharaan Jaringan-Jaringan Listrik-Jaringan Listrik Lainnya	125.770.000,00
Badan Pengelola Pajak dan Retribusi Daerah	39.970.000,00
Badan Perencanaan Pembangunan Daerah, Penelitian dan Pengembangan	34.800.000,00
Dinas Komunikasi Informatika, Statistik dan Persandian	1.000.000,00
Dinas Lingkungan Hidup	15.000.000,00
Dinas Perdagangan, Koperasi, Usaha Kecil, Menengah dan Perindustrian	35.000.000,00
Belanja Pemeliharaan Tanaman-Tanaman-Tanaman	95.892.400,00
Dinas Lingkungan Hidup	95.892.400,00
Belanja Pemeliharaan Aset Tidak Berwujud-Aset Tidak Berwujud Lainnya	40.000.000,00
Dinas Kependudukan dan Pencatatan Sipil	40.000.000,00
Belanja Perjalanan Dinas Biasa	47.302.064.005,00
Badan Kepegawaian dan Pengembangan Sumber Daya Manusia	1.004.606.017,00
Badan Kesatuan Bangsa dan Politik	1.147.870.685,00
Badan Penanggulangan Bencana Daerah	550.326.388,00
Badan Pengelola Keuangan dan Aset Daerah	1.614.742.214,00
Badan Pengelola Pajak dan Retribusi Daerah	1.593.673.737,00
Badan Perencanaan Pembangunan Daerah, Penelitian dan Pengembangan	2.331.309.542,00
Dinas Kependudukan dan Pencatatan Sipil	500.403.919,00
Dinas Kesehatan	1.408.992.696,00
Dinas Komunikasi Informatika, Statistik dan Persandian	777.295.727,00
Dinas Lingkungan Hidup	1.643.616.687,00
Dinas Pariwisata, Kebudayaan, Kepemudaan dan Olahraga	1.249.628.356,00
Dinas Pekerjaan Umum dan Penataan Ruang	2.039.230.056,00
Dinas Pemadam Kebakaran dan Penyelamatan	763.828.472,00
Dinas Penanaman Modal dan Pelayanan Terpadu Satu Pintu	347.720.746,00
Dinas Pendidikan	1.453.105.137,00
Dinas Pengendalian Penduduk, Keluarga Berencana Pemberdayaan Perempuan, Perlindungan Anak dan Pemberdayaan Masyarakat	817.542.552,00
Dinas Perdagangan, Koperasi, Usaha Kecil, Menengah dan Perindustrian	553.747.336,00
Dinas Perhubungan	683.218.523,00
Dinas Perikanan	343.810.572,00
Dinas Perpustakaan dan Kearsipan	204.999.579,00
Dinas Pertanian dan Ketahanan Pangan	1.319.223.328,00
Dinas Perumahan Rakyat, Kawasan Permukiman dan Pertanahan	1.408.402.417,00
Dinas Sosial	450.589.404,00
Dinas Tenaga Kerja	399.620.453,00
Inspektorat	1.012.111.778,00
Kecamatan Bukit Batu	157.027.729,00
Kecamatan Jekan Raya	121.243.960,00
Kecamatan Pahandut	81.446.327,00
Kecamatan Rakumpit	84.214.270,00
Kecamatan Sabangau	139.155.607,00
Satuan Polisi Pamong Praja	484.586.508,00
Sekretariat Daerah	5.614.920.035,00
Sekretariat DPRD	14.999.853.248,00
Belanja Perjalanan Dinas Dalam Kota	21.974.050.529,00
Badan Kepegawaian dan Pengembangan Sumber Daya Manusia	178.080.573,00

A.



PEMERINTAH KOTA PALANGKA RAYA

CATATAN ATAS LAPORAN KEUANGAN (AUDITED)
UNTUK TAHUN YANG BERAKHIR PADA TANGGAL 31 DESEMBER 2023

Belanja Barang dan Jasa	Nilai Realisasi (Rp)
Badan Kesatuan Bangsa dan Politik	86.120.000,00
Badan Penanggulangan Bencana Daerah	1.811.715.000,00
Badan Pengelola Keuangan dan Aset Daerah	565.725.000,00
Badan Pengelola Pajak dan Retribusi Daerah	742.308.823,00
Badan Perencanaan Pembangunan Daerah, Penelitian dan Pengembangan	383.505.000,00
Dinas Kependudukan dan Pencatatan Sipil	149.180.000,00
Dinas Kesehatan	6.111.672.402,00
Dinas Komunikasi Informatika, Statistik dan Persandian	223.040.000,00
Dinas Lingkungan Hidup	520.144.075,00
Dinas Pariwisata, Kebudayaan, Kepemudaan dan Olahraga	535.474.940,00
Dinas Pekerjaan Umum dan Penataan Ruang	848.655.000,00
Dinas Pemadam Kebakaran dan Penyelamatan	819.720.000,00
Dinas Penanaman Modal dan Pelayanan Terpadu Satu Pintu	112.710.000,00
Dinas Pendidikan	1.584.500.000,00
Dinas Pengendalian Penduduk, Keluarga Berencana Pemberdayaan Perempuan, Perlindungan Anak dan Pemberdayaan Masyarakat	256.455.000,00
Dinas Perdagangan, Koperasi, Usaha Kecil, Menengah dan Perindustrian	517.340.000,00
Dinas Perhubungan	1.035.120.000,00
Dinas Perikanan	177.630.000,00
Dinas Perpustakaan dan Kearsipan	87.050.000,00
Dinas Pertanian dan Ketahanan Pangan	793.875.000,00
Dinas Perumahan Rakyat, Kawasan Permukiman dan Pertanahan	690.060.000,00
Dinas Sosial	252.468.500,00
Dinas Tenaga Kerja	89.470.000,00
Inspektorat	990.240.000,00
Kecamatan Bukit Batu	140.900.000,00
Kecamatan Jekan Raya	191.516.216,00
Kecamatan Pahandut	175.000.000,00
Kecamatan Rakumpit	227.630.000,00
Kecamatan Sabangau	105.600.000,00
Satuan Polisi Pamong Praja	1.011.040.000,00
Sekretariat Daerah	503.230.000,00
Sekretariat DPRD	56.875.000,00
Belanja Perjalanan Dinas Paket Meeting Dalam Kota	2.108.407.192,00
Badan Kepegawaian dan Pengembangan Sumber Daya Manusia	676.071.298,00
Badan Kesatuan Bangsa dan Politik	138.400.000,00
Badan Perencanaan Pembangunan Daerah, Penelitian dan Pengembangan	10.357.374,00
Dinas Kesehatan	86.100.000,00
Dinas Lingkungan Hidup	48.200.000,00
Dinas Pariwisata, Kebudayaan, Kepemudaan dan Olahraga	420.000,00
Dinas Pemadam Kebakaran dan Penyelamatan	69.769.600,00
Dinas Penanaman Modal dan Pelayanan Terpadu Satu Pintu	105.055.000,00
Dinas Pengendalian Penduduk, Keluarga Berencana Pemberdayaan Perempuan, Perlindungan Anak dan Pemberdayaan Masyarakat	827.210.000,00
Dinas Perdagangan, Koperasi, Usaha Kecil, Menengah dan Perindustrian	30.360.000,00
Dinas Perpustakaan dan Kearsipan	26.463.920,00
Dinas Tenaga Kerja	33.900.000,00
Inspektorat	18.000.000,00
Kecamatan Jekan Raya	38.100.000,00
Belanja Perjalanan Dinas Paket Meeting Luar Kota	560.204.634,00

A.



PEMERINTAH KOTA PALANGKA RAYA

CATATAN ATAS LAPORAN KEUANGAN (AUDITED)
UNTUK TAHUN YANG BERAKHIR PADA TANGGAL 31 DESEMBER 2023

Belanja Barang dan Jasa	Nilai Realisasi (Rp)
Badan Perencanaan Pembangunan Daerah, Penelitian dan Pengembangan	116.916.690,00
Dinas Kesehatan	90.535.208,00
Dinas Pariwisata, Kebudayaan, Kepemudaan dan Olahraga	306.061.800,00
Dinas Pekerjaan Umum dan Penataan Ruang	43.870.936,00
Dinas Perikanan	1.320.000,00
Kecamatan Pahandut	1.500.000,00
Belanja Perjalanan Dinas Biasa€Luar Negeri	1.601.085.781,00
Badan Penanggulangan Bencana Daerah	75.000.000,00
Badan Pengelola Keuangan dan Aset Daerah	76.644.652,00
Badan Pengelola Pajak dan Retribusi Daerah	75.000.000,00
Badan Perencanaan Pembangunan Daerah, Penelitian dan Pengembangan	99.994.648,00
Dinas Kesehatan	75.000.000,00
Dinas Lingkungan Hidup	75.000.000,00
Dinas Pariwisata, Kebudayaan, Kepemudaan dan Olahraga	75.000.000,00
Dinas Pemadam Kebakaran dan Penyelamatan	75.000.000,00
Dinas Pengendalian Penduduk, Keluarga Berencana Pemberdayaan Perempuan, Perlindungan Anak dan Pemberdayaan Masyarakat	71.415.604,00
Dinas Perdagangan, Koperasi, Usaha Kecil, Menengah dan Perindustrian	76.644.652,00
Dinas Perikanan	75.000.000,00
Dinas Tenaga Kerja	75.000.000,00
Sekretariat Daerah	676.386.225,00
Belanja Hadiah yang Bersifat Perlombaan	406.150.000,00
Badan Perencanaan Pembangunan Daerah, Penelitian dan Pengembangan	18.500.000,00
Dinas Kesehatan	6.900.000,00
Dinas Pariwisata, Kebudayaan, Kepemudaan dan Olahraga	131.250.000,00
Dinas Pendidikan	170.000.000,00
Dinas Pengendalian Penduduk, Keluarga Berencana Pemberdayaan Perempuan, Perlindungan Anak dan Pemberdayaan Masyarakat	79.500.000,00
Belanja Beasiswa	1.073.400.000,00
Badan Kepegawaian dan Pengembangan Sumber Daya Manusia	75.000.000,00
Dinas Pendidikan	998.400.000,00
Belanja Penanganan Dampak Sosial Kemasyarakatan	747.700.000,00
Dinas Perumahan Rakyat, Kawasan Permukiman dan Pertanahan	73.750.000,00
Dinas Sosial	643.950.000,00
Kecamatan Jekan Raya	30.000.000,00
Belanja Jasa yang Diberikan kepada Pihak Ketiga/Pihak Lain	11.552.440.885,00
Badan Penanggulangan Bencana Daerah	54.000.000,00
Badan Pengelola Keuangan dan Aset Daerah	219.810.000,00
Badan Pengelola Pajak dan Retribusi Daerah	323.770.000,00
Badan Perencanaan Pembangunan Daerah, Penelitian dan Pengembangan	1.431.211.417,00
Dinas Kesehatan	115.590.935,00
Dinas Komunikasi Informatika, Statistik dan Persandian	226.712.341,00
Dinas Lingkungan Hidup	154.976.000,00
Dinas Pariwisata, Kebudayaan, Kepemudaan dan Olahraga	627.300.000,00
Dinas Pemadam Kebakaran dan Penyelamatan	6.100.000,00
Dinas Pengendalian Penduduk, Keluarga Berencana Pemberdayaan Perempuan, Perlindungan Anak dan Pemberdayaan Masyarakat	750.800.000,00

A.



PEMERINTAH KOTA PALANGKA RAYA

CATATAN ATAS LAPORAN KEUANGAN (AUDITED)
UNTUK TAHUN YANG BERAKHIR PADA TANGGAL 31 DESEMBER 2023

Belanja Barang dan Jasa	Nilai Realisasi (Rp)
Dinas Perdagangan, Koperasi, Usaha Kecil, Menengah dan Perindustrian	46.200.000,00
Dinas Perikanan	50.000.000,00
Dinas Perumahan Rakyat, Kawasan Permukiman dan Pertanahan	4.939.381.530,00
Dinas Tenaga Kerja	5.750.000,00
Kecamatan Rakumpit	14.600.000,00
Kecamatan Sabangau	27.142.857,00
Sekretariat Daerah	1.450.236.805,00
Sekretariat DPRD	1.108.859.000,00
Belanja Jasa yang Diberikan kepada Masyarakat	11.153.998.588,00
Dinas Kesehatan	8.250.000,00
Dinas Perikanan	752.000.000,00
Dinas Perumahan Rakyat, Kawasan Permukiman dan Pertanahan	129.986.600,00
Kecamatan Bukit Batu	413.790.000,00
Kecamatan Jekan Raya	1.682.280.000,00
Kecamatan Pahandut	1.460.910.000,00
Kecamatan Rakumpit	216.900.000,00
Kecamatan Sabangau	507.600.000,00
Sekretariat Daerah	5.982.281.988,00
Belanja Barang dan Jasa BOS	26.722.729.553,15
Dinas Pendidikan	26.722.729.553,15
Belanja Barang dan Jasa BLUD	63.876.762.199,00
Dinas Kesehatan	63.876.762.199,00
Jumlah	475.137.420.317,85

A.



PEMERINTAH KOTA PALANGKA RAYA

CATATAN ATAS LAPORAN KEUANGAN (AUDITED)
UNTUK TAHUN YANG BERAKHIR PADA TANGGAL 31 DESEMBER 2023

Lampiran 3. Belanja Modal Peralatan dan Mesin per sub rincian objek per SKPD TA 2023

Belanja Modal Peralatan dan Mesin	Nilai Realisasi (Rp)
Belanja Modal Excavator	0,00
Belanja Modal Mesin Proses	0,00
Belanja Modal Electric Generating Set	141.000.000,00
Dinas Kesehatan	141.000.000,00
Belanja Modal Pompa	56.449.000,00
Dinas Kesehatan	755.000,00
Dinas Tenaga Kerja	794.000,00
Kecamatan Pahandut	54.900.000,00
Belanja Modal Alat Bantu Lainnya	0,00
Belanja Modal Kendaraan Dinas Bermotor Perorangan	2.858.700.000,00
Badan Pengelola Pajak dan Retribusi Daerah	432.200.000,00
Dinas Pekerjaan Umum dan Penataan Ruang	554.200.000,00
Dinas Pendidikan	837.300.000,00
Dinas Perhubungan	480.700.000,00
Inspektorat	554.300.000,00
Belanja Modal Kendaraan Bermotor Penumpang	5.904.770.000,00
Badan Kepegawaian dan Pengembangan Sumber Daya Manusia	573.600.000,00
Badan Kesatuan Bangsa dan Politik	185.100.000,00
Dinas Kesehatan	482.200.000,00
Dinas Lingkungan Hidup	250.200.000,00
Dinas Pekerjaan Umum dan Penataan Ruang	1.296.000.000,00
Dinas Pendidikan	514.300.000,00
Dinas Perdagangan, Koperasi, Usaha Kecil, Menengah dan Perindustrian	416.800.000,00
Dinas Perpustakaan dan Kearsipan	300.600.000,00
Dinas Perumahan Rakyat, Kawasan Permukiman dan Pertanahan	1.455.970.000,00
Satuan Polisi Pamong Praja	430.000.000,00
Belanja Modal Kendaraan Bermotor Angkutan Barang	534.375.000,00
Kecamatan Jekan Raya	356.250.000,00
Kecamatan Pahandut	178.125.000,00
Belanja Modal Kendaraan Bermotor Beroda Dua	1.518.227.000,00
Badan Penanggulangan Bencana Daerah	35.612.000,00
Badan Pengelola Keuangan dan Aset Daerah	347.850.000,00
Dinas Pekerjaan Umum dan Penataan Ruang	193.672.000,00
Dinas Penanaman Modal dan Pelayanan Terpadu Satu Pintu	46.380.000,00
Dinas Pendidikan	639.450.000,00
Dinas Perdagangan, Koperasi, Usaha Kecil, Menengah dan Perindustrian	22.585.000,00
Kecamatan Jekan Raya	40.160.000,00
Kecamatan Rakumpit	46.804.000,00
Kecamatan Sabangau	83.914.000,00
Satuan Polisi Pamong Praja	61.800.000,00
Belanja Modal Kendaraan Bermotor Beroda Tiga	46.050.000,00
Badan Penanggulangan Bencana Daerah	46.050.000,00

A.



PEMERINTAH KOTA PALANGKA RAYA

CATATAN ATAS LAPORAN KEUANGAN (AUDITED)
UNTUK TAHUN YANG BERAKHIR PADA TANGGAL 31 DESEMBER 2023

Belanja Modal Peralatan dan Mesin	Nilai Realisasi (Rp)
Belanja Modal Kendaraan Bermotor Khusus	1.776.000.000,00
Dinas Kesehatan	1.110.000.000,00
Dinas Lingkungan Hidup	666.000.000,00
Belanja Modal Alat Angkutan Darat Bermotor Lainnya	431.749.000,00
Dinas Lingkungan Hidup	343.749.000,00
Kecamatan Pahandut	88.000.000,00
Belanja Modal Kendaraan Tak Bermotor Angkutan Barang	0,00
Belanja Modal Alat Angkutan Darat Tak Bermotor Lainnya	3.000.000,00
Dinas Perdagangan, Koperasi, Usaha Kecil, Menengah dan Perindustrian	3.000.000,00
Belanja Modal Alat Angkutan Apung Bermotor untuk Penumpang	0,00
Belanja Modal Alat Angkutan Apung Bermotor Lainnya	149.500.000,00
Dinas Pendidikan	149.500.000,00
Belanja Modal Perkakas Bengkel Kayu	4.950.000,00
Kecamatan Bukit Batu	4.950.000,00
Belanja Modal Perkakas Standard (Standard Tools)	0,00
Belanja Modal Perkakas Bengkel Kerja	0,00
Belanja Modal Alat Ukur Universal	5.735.000,00
Kecamatan Jekan Raya	5.735.000,00
Belanja Modal Alat Ukur/Pembanding	2.200.000,00
Dinas Kesehatan	2.200.000,00
Belanja Modal Alat Timbangan/Biara	4.885.000,00
Dinas Perdagangan, Koperasi, Usaha Kecil, Menengah dan Perindustrian	4.885.000,00
Belanja Modal Alat Penguji Kendaraan Bermotor	0,00
Belanja Modal Alat Ukur Lainnya	0,00
Belanja Modal Alat Pengolahan Tanah dan Tanaman	0,00
Belanja Modal Alat Pemeliharaan Tanaman/Ikan/Ternak	0,00
Belanja Modal Alat Processing	1.737.600,00
Kecamatan Sabangau	1.737.600,00
Belanja Modal Alat Produksi Perikanan	0,00
Belanja Modal Alat-Alat Peternakan	0,00
Belanja Modal Mesin Ketik	0,00

A.



PEMERINTAH KOTA PALANGKA RAYA

CATATAN ATAS LAPORAN KEUANGAN (AUDITED)
UNTUK TAHUN YANG BERAKHIR PADA TANGGAL 31 DESEMBER 2023

Belanja Modal Peralatan dan Mesin	Nilai Realisasi (Rp)
Belanja Modal Mesin Hitung/Mesin Jumlah	0,00
Belanja Modal Alat Penyimpan Perlengkapan Kantor	132.270.000,00
Badan Perencanaan Pembangunan Daerah, Penelitian dan Pengembangan	23.300.000,00
Dinas Kependudukan dan Pencatatan Sipil	16.000.000,00
Dinas Kesehatan	48.010.000,00
Dinas Pariwisata, Kebudayaan, Kepemudaan dan Olahraga	2.395.000,00
Dinas Pendidikan	14.079.000,00
Dinas Perdagangan, Koperasi, Usaha Kecil, Menengah dan Perindustrian	2.395.000,00
Dinas Perpustakaan dan Kearsipan	10.747.000,00
Dinas Tenaga Kerja	2.160.000,00
Kecamatan Bukit Batu	10.784.000,00
Kecamatan Pahandut	2.400.000,00
Belanja Modal Alat Kantor Lainnya	3.817.652.500,00
Badan Penanggulangan Bencana Daerah	35.610.000,00
Dinas Kependudukan dan Pencatatan Sipil	117.010.500,00
Dinas Kesehatan	167.005.000,00
Dinas Komunikasi Informatika, Statistik dan Persandian	102.660.000,00
Dinas Lingkungan Hidup	2.034.505.000,00
Dinas Pariwisata, Kebudayaan, Kepemudaan dan Olahraga	40.900.000,00
Dinas Pekerjaan Umum dan Penataan Ruang	125.330.000,00
Dinas Penanaman Modal dan Pelayanan Terpadu Satu Pintu	24.800.000,00
Dinas Pendidikan	18.049.000,00
Dinas Pengendalian Penduduk, Keluarga Berencana Pemberdayaan Perempuan, Perlindungan Anak dan Pemberdayaan Masyarakat	24.950.000,00
Dinas Perdagangan, Koperasi, Usaha Kecil, Menengah dan Perindustrian	28.990.000,00
Dinas Perhubungan	13.800.000,00
Dinas Tenaga Kerja	6.900.000,00
Inspektorat	14.940.000,00
Kecamatan Bukit Batu	30.844.000,00
Kecamatan Jekan Raya	2.200.000,00
Kecamatan Pahandut	8.000.000,00
Satuan Polisi Pamong Praja	16.684.000,00
Sekretariat Daerah	9.975.000,00
Sekretariat DPRD	994.500.000,00
Belanja Modal Mebel	6.072.483.756,00
Badan Kepegawaian dan Pengembangan Sumber Daya Manusia	9.900.000,00
Badan Penanggulangan Bencana Daerah	21.872.550,00
Dinas Kependudukan dan Pencatatan Sipil	57.350.000,00
Dinas Kesehatan	60.125.406,00
Dinas Komunikasi Informatika, Statistik dan Persandian	32.650.000,00
Dinas Lingkungan Hidup	64.402.100,00
Dinas Pendidikan	5.232.980.500,00
Dinas Perdagangan, Koperasi, Usaha Kecil, Menengah dan Perindustrian	36.600.000,00
Dinas Perpustakaan dan Kearsipan	1.490.000,00
Inspektorat	1.670.000,00
Kecamatan Bukit Batu	48.330.000,00
Kecamatan Jekan Raya	15.060.000,00
Kecamatan Pahandut	157.020.000,00
Kecamatan Rakumpit	94.194.000,00

A.



PEMERINTAH KOTA PALANGKA RAYA

CATATAN ATAS LAPORAN KEUANGAN (AUDITED)
UNTUK TAHUN YANG BERAKHIR PADA TANGGAL 31 DESEMBER 2023

Belanja Modal Peralatan dan Mesin	Nilai Realisasi (Rp)
Kecamatan Sabangau	78.722.200,00
Sekretariat Daerah	160.117.000,00
Belanja Modal Alat Pengukur Waktu	3.740.000,00
Dinas Pendidikan	3.740.000,00
Belanja Modal Alat Pembersih	26.807.000,00
Kecamatan Bukit Batu	26.807.000,00
Belanja Modal Alat Pendingin	687.887.975,00
Badan Kepegawaian dan Pengembangan Sumber Daya Manusia	32.529.000,00
Badan Penanggulangan Bencana Daerah	28.370.000,00
Badan Pengelola Keuangan dan Aset Daerah	45.045.000,00
Badan Pengelola Pajak dan Retribusi Daerah	51.000.000,00
Badan Perencanaan Pembangunan Daerah, Penelitian dan Pengembangan	4.600.000,00
Dinas Kependudukan dan Pencatatan Sipil	36.000.000,00
Dinas Kesehatan	214.536.500,00
Dinas Lingkungan Hidup	23.419.625,00
Dinas Pekerjaan Umum dan Penataan Ruang	5.950.000,00
Dinas Pendidikan	18.000.000,00
Dinas Perdagangan, Koperasi, Usaha Kecil, Menengah dan Perindustrian	39.867.600,00
Dinas Perhubungan	6.500.000,00
Dinas Perikanan	16.866.450,00
Dinas Perpustakaan dan Kearsipan	815.500,00
Dinas Perumahan Rakyat, Kawasan Permukiman dan Pertanahan	7.124.000,00
Dinas Sosial	800.000,00
Dinas Tenaga Kerja	42.390.000,00
Inspektorat	12.780.000,00
Kecamatan Bukit Batu	21.100.000,00
Kecamatan Pahandut	4.071.200,00
Kecamatan Sabangau	8.479.100,00
Sekretariat DPRD	67.644.000,00
Belanja Modal Alat Dapur	8.648.400,00
Badan Kepegawaian dan Pengembangan Sumber Daya Manusia	2.476.200,00
Badan Perencanaan Pembangunan Daerah, Penelitian dan Pengembangan	850.000,00
Dinas Kesehatan	3.800.000,00
Kecamatan Sabangau	1.522.200,00
Belanja Modal Alat Rumah Tangga Lainnya (Home Use)	1.635.462.650,00
Badan Kepegawaian dan Pengembangan Sumber Daya Manusia	28.273.800,00
Badan Penanggulangan Bencana Daerah	17.169.480,00
Badan Pengelola Pajak dan Retribusi Daerah	7.650.000,00
Dinas Kependudukan dan Pencatatan Sipil	65.274.000,00
Dinas Kesehatan	8.983.800,00
Dinas Lingkungan Hidup	142.255.000,00
Dinas Pariwisata, Kebudayaan, Kepemudaan dan Olahraga	15.600.000,00
Dinas Penanaman Modal dan Pelayanan Terpadu Satu Pintu	26.000.000,00
Dinas Pendidikan	6.856.000,00
Dinas Perdagangan, Koperasi, Usaha Kecil, Menengah dan Perindustrian	50.600.000,00
Dinas Perpustakaan dan Kearsipan	6.825.000,00
Dinas Sosial	19.975.000,00

A.



PEMERINTAH KOTA PALANGKA RAYA

CATATAN ATAS LAPORAN KEUANGAN (AUDITED)
UNTUK TAHUN YANG BERAKHIR PADA TANGGAL 31 DESEMBER 2023

Belanja Modal Peralatan dan Mesin	Nilai Realisasi (Rp)
Dinas Tenaga Kerja	49.850.000,00
Kecamatan Bukit Batu	22.354.000,00
Kecamatan Pahandut	12.000.000,00
Kecamatan Rakumpit	23.500.000,00
Kecamatan Sabangau	13.673.800,00
Sekretariat Daerah	639.909.170,00
Sekretariat DPRD	478.713.600,00
Belanja Modal Alat Pemadam Kebakaran	31.005.600,00
Badan Perencanaan Pembangunan Daerah, Penelitian dan Pengembangan	875.000,00
Dinas Kesehatan	3.225.200,00
Dinas Perpustakaan dan Kearsipan	1.750.000,00
Kecamatan Bukit Batu	3.924.000,00
Kecamatan Pahandut	21.231.400,00
Belanja Modal Meja Kerja Pejabat	74.500.000,00
Badan Pengelola Keuangan dan Aset Daerah	64.500.000,00
Kecamatan Pahandut	5.000.000,00
Kecamatan Sabangau	5.000.000,00
Belanja Modal Meja Rapat Pejabat	0,00
Belanja Modal Kursi Kerja Pejabat	107.450.000,00
Badan Pengelola Keuangan dan Aset Daerah	15.500.000,00
Dinas Pariwisata, Kebudayaan, Kepemudaan dan Olahraga	40.850.000,00
Dinas Perdagangan, Koperasi, Usaha Kecil, Menengah dan Perindustrian	4.300.000,00
Kecamatan Jekan Raya	26.850.000,00
Kecamatan Pahandut	19.950.000,00
Belanja Modal Lemari dan Arsip Pejabat	0,00
Belanja Modal Peralatan Studio Audio	2.610.344.000,00
Badan Penanggulangan Bencana Daerah	345.000,00
Dinas Pengendalian Penduduk, Keluarga Berencana Pemberdayaan Perempuan, Perlindungan Anak dan Pemberdayaan Masyarakat	9.350.000,00
Dinas Perdagangan, Koperasi, Usaha Kecil, Menengah dan Perindustrian	3.999.000,00
Dinas Tenaga Kerja	7.100.000,00
Kecamatan Bukit Batu	18.900.000,00
Kecamatan Sabangau	12.750.000,00
Sekretariat DPRD	2.557.900.000,00
Belanja Modal Peralatan Studio Video dan Film	165.534.800,00
Badan Penanggulangan Bencana Daerah	17.420.000,00
Badan Perencanaan Pembangunan Daerah, Penelitian dan Pengembangan	42.250.000,00
Dinas Pendidikan	103.869.800,00
Dinas Tenaga Kerja	1.995.000,00
Belanja Modal Peralatan Studio Gambar	55.033.000,00
Dinas Perdagangan, Koperasi, Usaha Kecil, Menengah dan Perindustrian	55.033.000,00
Belanja Modal Alat Studio Lainnya	107.600.000,00
Dinas Pariwisata, Kebudayaan, Kepemudaan dan Olahraga	107.600.000,00

A.



PEMERINTAH KOTA PALANGKA RAYA

CATATAN ATAS LAPORAN KEUANGAN (AUDITED)
UNTUK TAHUN YANG BERAKHIR PADA TANGGAL 31 DESEMBER 2023

Belanja Modal Peralatan dan Mesin	Nilai Realisasi (Rp)
Belanja Modal Alat Komunikasi Telephone	57.825.200,00
Dinas Kependudukan dan Pencatatan Sipil	5.800.000,00
Dinas Pendidikan	5.400.000,00
Dinas Perdagangan, Koperasi, Usaha Kecil, Menengah dan Perindustrian	4.325.200,00
Dinas Sosial	12.400.000,00
Sekretariat Daerah	29.900.000,00
Belanja Modal Alat Komunikasi Radio UHF	0,00
Belanja Modal Alat Komunikasi Khusus	0,00
Belanja Modal Alat Komunikasi Digital dan Konvensional	8.580.000,00
Dinas Pariwisata, Kebudayaan, Kepemudaan dan Olahraga	8.580.000,00
Belanja Modal Alat Komunikasi Lainnya	0,00
Belanja Modal Sumber Tenaga	0,00
Belanja Modal Alat Kedokteran Umum	2.006.317.040,00
Dinas Kesehatan	2.004.978.240,00
Kecamatan Jekan Raya	1.338.800,00
Belanja Modal Alat Kedokteran Gigi	1.205.834.400,00
Dinas Kesehatan	1.205.834.400,00
Belanja Modal Alat Kedokteran Bedah	0,00
Belanja Modal Alat Kesehatan Kebidanan dan Penyakit Kandungan	122.936.500,00
Dinas Kesehatan	3.586.500,00
Dinas Pengendalian Penduduk, Keluarga Berencana Pemberdayaan Perempuan, Perlindungan Anak dan Pemberdayaan Masyarakat	119.350.000,00
Belanja Modal Alat Kedokteran THT	1.440.000,00
Dinas Kesehatan	1.440.000,00
Belanja Modal Alat Kedokteran Mata	110.000,00
Dinas Kesehatan	110.000,00
Belanja Modal Alat Kedokteran Anak	0,00
Belanja Modal Alat Kesehatan Umum Lainnya	170.362.500,00
Dinas Kesehatan	170.362.500,00
Belanja Modal Alat Laboratorium Umum	2.287.531.991,00
Dinas Kesehatan	2.287.531.991,00
Belanja Modal Alat Laboratorium Metrologi	0,00
Belanja Modal Alat Laboratorium Lain	13.915.000,00
Dinas Pertanian dan Ketahanan Pangan	13.915.000,00

A.



PEMERINTAH KOTA PALANGKA RAYA

CATATAN ATAS LAPORAN KEUANGAN (AUDITED)
UNTUK TAHUN YANG BERAKHIR PADA TANGGAL 31 DESEMBER 2023

Belanja Modal Peralatan dan Mesin	Nilai Realisasi (Rp)
Belanja Modal Alat Peraga Praktik Sekolah Lainnya	0,00
Belanja Modal Alat Laboratorium Lingkungan Hidup Lainnya	84.500.000,00
Dinas Lingkungan Hidup	84.500.000,00
Belanja Modal Peralatan Umum	0,00
Belanja Modal Komputer Jaringan	0,00
Belanja Modal Personal Computer	2.275.964.900,00
Badan Kepegawaian dan Pengembangan Sumber Daya Manusia	46.200.000,00
Badan Penanggulangan Bencana Daerah	66.364.000,00
Badan Perencanaan Pembangunan Daerah, Penelitian dan Pengembangan	40.870.000,00
Dinas Kependudukan dan Pencatatan Sipil	139.500.000,00
Dinas Kesehatan	353.358.800,00
Dinas Komunikasi Informatika, Statistik dan Persandian	21.700.000,00
Dinas Lingkungan Hidup	108.360.000,00
Dinas Pariwisata, Kebudayaan, Kepemudaan dan Olahraga	52.670.000,00
Dinas Pekerjaan Umum dan Penataan Ruang	212.648.000,00
Dinas Penanaman Modal dan Pelayanan Terpadu Satu Pintu	91.275.000,00
Dinas Pengendalian Penduduk, Keluarga Berencana Pemberdayaan Perempuan, Perlindungan Anak dan Pemberdayaan Masyarakat	54.000.000,00
Dinas Perdagangan, Koperasi, Usaha Kecil, Menengah dan Perindustrian	148.757.800,00
Dinas Perhubungan	18.600.000,00
Dinas Perikanan	35.000.000,00
Dinas Perpustakaan dan Kearsipan	12.000.000,00
Dinas Pertanian dan Ketahanan Pangan	51.892.500,00
Dinas Perumahan Rakyat, Kawasan Permukiman dan Pertanahan	85.950.000,00
Dinas Sosial	133.700.000,00
Dinas Tenaga Kerja	9.300.000,00
Inspektorat	78.000.000,00
Kecamatan Bukit Batu	101.845.000,00
Kecamatan Jekan Raya	20.000.000,00
Kecamatan Pahandut	56.523.800,00
Kecamatan Rakumpit	20.500.000,00
Kecamatan Sabangau	37.200.000,00
Satuan Polisi Pamong Praja	112.300.000,00
Sekretariat Daerah	130.250.000,00
Sekretariat DPRD	37.200.000,00
Belanja Modal Komputer Unit Lainnya	1.287.345.832,00
Badan Perencanaan Pembangunan Daerah, Penelitian dan Pengembangan	54.694.500,00
Dinas Kependudukan dan Pencatatan Sipil	44.500.000,00
Dinas Kesehatan	216.972.000,00
Dinas Komunikasi Informatika, Statistik dan Persandian	42.500.000,00
Dinas Lingkungan Hidup	29.000.000,00
Dinas Pariwisata, Kebudayaan, Kepemudaan dan Olahraga	39.160.200,00
Dinas Pekerjaan Umum dan Penataan Ruang	29.700.000,00
Dinas Pendidikan	515.500.000,00
Dinas Sosial	36.600.000,00
Dinas Tenaga Kerja	33.980.000,00
Kecamatan Bukit Batu	29.690.000,00

A.



PEMERINTAH KOTA PALANGKA RAYA

CATATAN ATAS LAPORAN KEUANGAN (AUDITED)
UNTUK TAHUN YANG BERAKHIR PADA TANGGAL 31 DESEMBER 2023

Belanja Modal Peralatan dan Mesin	Nilai Realisasi (Rp)
Kecamatan Sabangau	27.330.000,00
Sekretariat Daerah	187.719.132,00
Belanja Modal Peralatan Personal Computer	715.192.280,00
Badan Penanggulangan Bencana Daerah	19.738.000,00
Badan Pengelola Pajak dan Retribusi Daerah	22.500.000,00
Badan Perencanaan Pembangunan Daerah, Penelitian dan Pengembangan	24.520.000,00
Dinas Kependudukan dan Pencatatan Sipil	50.900.000,00
Dinas Kesehatan	74.759.780,00
Dinas Lingkungan Hidup	9.100.000,00
Dinas Pariwisata, Kebudayaan, Kepemudaan dan Olahraga	47.980.000,00
Dinas Pekerjaan Umum dan Penataan Ruang	89.749.000,00
Dinas Penanaman Modal dan Pelayanan Terpadu Satu Pintu	9.600.000,00
Dinas Pendidikan	59.900.000,00
Dinas Pengendalian Penduduk, Keluarga Berencana Pemberdayaan Perempuan, Perlindungan Anak dan Pemberdayaan Masyarakat	9.250.000,00
Dinas Perdagangan, Koperasi, Usaha Kecil, Menengah dan Perindustrian	58.603.000,00
Dinas Perhubungan	18.000.000,00
Dinas Perikanan	6.600.000,00
Dinas Pertanian dan Ketahanan Pangan	17.000.000,00
Dinas Perumahan Rakyat, Kawasan Permukiman dan Pertanahan	27.730.000,00
Dinas Sosial	33.840.000,00
Dinas Tenaga Kerja	9.780.000,00
Inspektorat	13.825.000,00
Kecamatan Bukit Batu	13.200.000,00
Kecamatan Jekan Raya	9.337.500,00
Kecamatan Pahandut	36.030.000,00
Kecamatan Sabangau	14.650.000,00
Sekretariat Daerah	29.600.000,00
Sekretariat DPRD	9.000.000,00
Belanja Modal Peralatan Jaringan	382.083.000,00
Dinas Kependudukan dan Pencatatan Sipil	302.000.000,00
Dinas Komunikasi Informatika, Statistik dan Persandian	69.920.000,00
Dinas Perdagangan, Koperasi, Usaha Kecil, Menengah dan Perindustrian	10.163.000,00
Belanja Modal Peralatan Komputer Lainnya	295.568.000,00
Badan Perencanaan Pembangunan Daerah, Penelitian dan Pengembangan	24.950.000,00
Dinas Pendidikan	214.450.000,00
Dinas Perdagangan, Koperasi, Usaha Kecil, Menengah dan Perindustrian	20.748.000,00
Kecamatan Rakumpit	14.820.000,00
Satuan Polisi Pamong Praja	20.600.000,00
Belanja Modal Sumur Lainnya	49.705.800,00
Dinas Perikanan	49.705.800,00
Belanja Modal Sepatu Lapangan	199.600.000,00
Dinas Pemadam Kebakaran dan Penyelamatan	196.500.000,00
Dinas Perdagangan, Koperasi, Usaha Kecil, Menengah dan Perindustrian	3.100.000,00
Belanja Modal Alat Pendukung Pencarian	394.777.000,00
Badan Penanggulangan Bencana Daerah	394.777.000,00

A.



PEMERINTAH KOTA PALANGKA RAYA

CATATAN ATAS LAPORAN KEUANGAN (AUDITED)
UNTUK TAHUN YANG BERAKHIR PADA TANGGAL 31 DESEMBER 2023

Belanja Modal Peralatan dan Mesin	Nilai Realisasi (Rp)
Belanja Modal Rambu Bersuar	182.690.000,00
Sekretariat DPRD	182.690.000,00
Belanja Modal Rambu Tidak Bersuar	0,00
Belanja Modal Rambu-Rambu Lalu Lintas Darat Lainnya	0,00
Belanja Modal Peralatan Permainan	12.499.300,00
Kecamatan Bukit Batu	6.249.300,00
Kecamatan Sabangau	6.250.000,00
Belanja Modal Peralatan Olahraga Lainnya	0,00
Belanja Modal Peralatan dan Mesin BLUD	44.153.728.394,00
Dinas Kesehatan	44.153.728.394,00
Jumlah	84.884.254.418,00

A.

**PEMERINTAH KOTA PALANGKA RAYA****CATATAN ATAS LAPORAN KEUANGAN (AUDITED)**
UNTUK TAHUN YANG BERAKHIR PADA TANGGAL 31 DESEMBER 2023**Lampiran 4. Piutang Retribusi Pelayanan Persampahan/Kebersihan per 31 Desember 2023**

No.	Uraian Piutang Retribusi Kebersihan Pasar	Saldo Piutang Tahun 2023 (Rp)	Saldo Piutang Tahun 2022 (Rp)	Bertambah/ Berkurang (Rp)
1.	Radiane	22.725.000,00	22.725.000,00	0,00
2.	H. Harun Effendi (Alm)	9.338.000,00	9.338.000,00	0,00
3.	M. Yani (Alm)	6.600.000,00	6.600.000,00	0,00
4.	H. Muchran	42.000.000,00	42.000.000,00	0,00
5.	Amaliya Viya Kartika/ PT. Astra Sedaya Finance	960.000,00	960.000,00	0,00
6.	Praditya Chandra K./ CV. Perdana Cipta Vhernanda	1.920.000,00	1.920.000,00	0,00
7.	Jaya Kontesa/ PT. Putra Auto Kencana	25.920.000,00	25.920.000,00	0,00
8.	Raden Yulius Winata, S.H./ Pangkalan LPG Hayatullah	960.000,00	960.000,00	0,00
9.	Andhi Karyadi, S.H./ CV. Siring Lingga Surya	2.880.000,00	2.880.000,00	0,00
10.	Wawan Ruswanda/ CV. Adi Cipta	1.920.000,00	1.920.000,00	0,00
11.	Enny Triastuti/ CV. Lestari Jaya	1.920.000,00	1.920.000,00	0,00
12.	Adrianon/ CV. Andhika Kencana	0,00	960.000,00	0,00
13.	Muhammad Haidir Munthe/ CV. Widya Wacana	0,00	960.000,00	0,00
14.	Bambang Sugeng Riadi/ PT. Bella Ekspedisi	960.000,00	960.000,00	-1.920.000,00
15.	Agus Ferdian Susanto/ Apotek Madina Farma I	2.400.000,00	2.400.000,00	0,00
16.	Emma Estheana/ CV. Petra Construction	1.920.000,00	1.920.000,00	0,00
17.	Endra/ CV. Taruna Utama	960.000,00	960.000,00	0,00
18.	Benny Tanujaya/ Global Express Penginapan	2.880.000,00	2.880.000,00	0,00
19.	Nanda Taufik Cagara/ PT. CIMB Niaga Auto Finance	960.000,00	960.000,00	0,00
20.	Pebri Agung/ CV. Penyang Perkasa	960.000,00	960.000,00	0,00
21.	Agus Suryanto/ CV. Indo Rhama	2.880.000,00	2.880.000,00	0,00
22.	Teddy Kangmarsono Wijaya/ Toko Anugerah Abadi	0,00	612.000,00	-612.000,00
23.	Yessaya Silo, S.T./ CV. Betang Harati Education	960.000,00	960.000,00	0,00
24.	Daniel Agus Exwan Susilo/ PT. Eltec Digital Indonesia	960.000,00	960.000,00	0,00
25.	Marsono/ CV. Haris Atatama	2.112.000,00	2.112.000,00	0,00
26.	Amelia Genial/ CV. Kafetaria Borneo	960.000,00	960.000,00	0,00
27.	Heru Kurniawan/ PT. Rizki Alam Borneo	960.000,00	960.000,00	0,00
28.	Eka Saputra/ CV. Berkat Kajuei Jaya	900.000,00	900.000,00	0,00
29.	Sujaka Lays/ PT. Andalan Usaha Jaya S.	960.000,00	960.000,00	0,00
30.	Purno Imam Tauchid/ PT. Cahaya Hidayah Makmur	960.000,00	960.000,00	0,00
31.	Freddy Simamora/ Legio	0,00	600.000,00	-600.000,00
32.	Yukadi Prinata/ Toko Jordan	0,00	480.000,00	-480.000,00
33.	Johnnie Syam/ PT. Pendekar Bodoh (D'Cost)	1.200.000,00	1.200.000,00	0,00
34.	Ramlan D. Minart/ Karamba Ikan Nila	0,00	360.000,00	-360.000,00
35.	Somitro Total Oswald Akar/ CV. Delta Utama Elektrik	1.939.200,00	1.939.200,00	0,00

A



PEMERINTAH KOTA PALANGKA RAYA

CATATAN ATAS LAPORAN KEUANGAN (AUDITED)
UNTUK TAHUN YANG BERAKHIR PADA TANGGAL 31 DESEMBER 2023

No.	Uraian Piutang Retribusi Kebersihan Pasar	Saldo Piutang Tahun 2023 (Rp)	Saldo Piutang Tahun 2022 (Rp)	Bertambah/ Berkurang (Rp)
36.	Aulia Rahman/ CV. Mitra Jaya Bersama	960.000,00	960.000,00	0,00
37.	Dedy Sunarya Kuling/ Anugerah Jaya Pratama	0,00	600.000,00	-600.000,00
38.	Husni Sukeri/ Pangkalan LPG Husni Sukeri	0,00	600.000,00	-600.000,00
39.	Soetajo/ CV. Laksamana Muda Niaga	2.188.000,00	2.188.000,00	0,00
40.	Bayu Setiawan/ CV. Setya Mandiri	960.000,00	960.000,00	0,00
41.	Richard/ CV. Koinonia	3.321.600,00	3.321.600,00	0,00
42.	Yuli Alpa Marentina/ PT. Famili Persada Energi	960.000,00	960.000,00	0,00
43.	Guslianor/ PT. Iqoo Vivo Kalimantan	0,00	276.480,00	-276.480,00
44.	Merang Hugo Siram/ CV. Kalingga Graha Tama Persada	960.000,00	960.000,00	0,00
45.	Asrani/ Toko Makmur Jaya Bersaudara	1.465.600,00	1.465.600,00	0,00
46.	Ibranus Manjin, S.E./ CV. Karya Bersama	998.400,00	998.400,00	0,00
47.	Anwar Warung Royan	0,00	600.000,00	-600.000,00
48.	Masrieffadyan Noor M.R./ CV. Solusi Prima Borneo	0,00	960.000,00	-960.000,00
49.	Hj. Arie Purnamawati/ PT. Yani Mega Power	2.131.200,00	2.131.200,00	0,00
50.	Rogas Usup, S.T./ PT. Tingang Inter Nusa	3.244.800,00	3.244.800,00	0,00
51.	Noorsehat/ Danau Indah Gas	0,00	600.000,00	-600.000,00
52.	Maya Irawati/ Radja Gorden	0,00	600.000,00	-600.000,00
53.	Eno Mariyono/ CV. Bayu Mulia Lestari	0,00	384.000,00	-384.000,00
54.	Suryanto Martinus/ Pangkalan Surya Mandiri	3.060.000,00	3.540.000,00	-480.000,00
55.	Kardinal, S.Sos./ PT. Bahanau Raya Indonesia	0,00	979.200,00	-979.200,00
56.	Albert Oktaviano Toeweh/ CV. Darma Nusantara	968.000,00	968.000,00	0,00
57.	Anjungs Theophilus Lui Suan/ CV. Anton Bersaudara	1.940.800,00	1.940.800,00	0,00
58.	Ernawati/ Toko Cahaya Sablon I	600.000,00	600.000,00	0,00
Jumlah		166.732.600,00	176.784.280,00	-10.051.680,00

A.

Lampiran 5. Saldo Awal dan Mutasi Tambah Aset Tetap per SKPD per 31 Desember 2023

SOPD	URAIAN	SALDO AWAL 1 JANUARI 2023 (Rp)	PENAMBAHAN (Rp)					
			BELANJA MODAL TAHUN 2023	DILUAR BELANJA MODAL (BELANJA BARANG DAN JASA)	HIBAH	MUTASI ANTAR SKPD	REKLASIFIKASI ANTAR KIB	TOTAL
Dinas Pendidikan	Aset Tetap	448.189.097.664,80						
	Tanah	67.097.459.000,00	1.270.847.082,00					1.270.847.082,00
	Peralatan dan Mesin	70.978.156.753,10	8.333.374.300,00	2.455.239.181,00	628.432.500,00		265.654.500,00	11.682.700.481,00
	Gedung dan Bangunan	299.921.571.170,79	49.923.356.605,00	12.845.372.125,00				62.768.728.730,00
	Jalan, Irigasi, dan Jaringan	333.845.000,00	225.191.772,00					225.191.772,00
	Aset Tetap Lainnya	9.781.327.003,41		114.842.324,00				114.842.324,00
	Konstruksi Dalam Pengerjaan	76.738.737,50		34.911.250,00			1.560.804.420,00	1.595.715.670,00
	Aset Lainnya	40.273.867.831,00						-
	Aset Kondisi Rusak Berat/Hilang/Lainnya	40.052.613.451,00						-
	Aset yang dimanfaatkan Pihak Lain	-						-
	Aset Tidak Berwujud	221.254.380,00						-
Dinas Kesehatan	Aset Tetap	127.548.753.470,53						-
	Tanah	4.911.491.500,00	-	-	-	-	-	-
	Peralatan dan Mesin	51.890.566.211,69	8.153.720.117,00	51.394.100,00	102.072.000,00	-	-	8.307.186.217,00
	Gedung dan Bangunan	67.490.576.173,84	4.779.382.000,00	727.276.925,00	-	-	-	5.506.658.925,00
	Jalan, Irigasi, dan Jaringan	3.070.519.585,00	1.942.978.650,00	-	-	-	-	1.942.978.650,00
	Aset Tetap Lainnya	2.450.000,00	-	-	-	-	-	-
	Konstruksi Dalam Pengerjaan	183.150.000,00	-	378.752.000,00	-	-	-	378.752.000,00
	Aset Lainnya	6.306.528.175,33						-
	Aset Kondisi Rusak Berat/Hilang/Lainnya	6.084.206.375,33	-	-	-	-	-	-

A.

SOPD	URAIAN	SALDO AWAL 1 JANUARI 2023 (Rp)	PENAMBAHAN (Rp)					
			BELANJA MODAL TAHUN 2023	DILUAR BELANJA MODAL (BELANJA BARANG DAN JASA)	HIBAH	MUTASI ANTAR SKPD	REKLASIFIKASI ANTAR KIB	TOTAL
	Aset yang dimanfaatkan Pihak Lain	-	-	-	-	-	-	-
	Aset Tidak Berwujud	222.321.800,00	-	-	-	-	-	-
Dinas Pekerjaan Umum dan Penataan Ruang	Aset Tetap	2.724.215.745.903,31						74.328.575.732,00
	Tanah	1.066.435.237.061,20						-
	Peralatan dan Mesin	36.547.944.691,00	2.507.249.000,00	30.550.000,00				2.537.799.000,00
	Gedung dan Bangunan	33.919.507.538,00	2.803.081.690,00					2.803.081.690,00
	Jalan, Irigasi, dan Jaringan	1.546.129.689.272,11	59.877.105.066,00				3.924.261.686,00	63.801.366.752,00
	Aset Tetap Lainnya	24.665.169.647,00					359.057.400,00	359.057.400,00
	Konstruksi Dalam Pengerjaan	16.518.197.694,00					4.827.270.890,00	4.827.270.890,00
	Aset Lainnya	195.213.000,00						-
	Aset Kondisi Rusak Berat/Hilang/Lainnya	195.213.000,00						-
	Aset yang dimanfaatkan Pihak Lain	-						-
	Aset Tidak Berwujud	-						-
Dinas Perumahan Rakyat, Kawasan Permukiman dan Pertanahan	Aset Tetap	874.809.516.885,07						73.553.987.417,00
	Tanah	125.558.574.771,00	2.732.536.000,00					2.732.536.000,00
	Peralatan dan Mesin	25.585.248.981,74	1.576.774.000,00	185.310.300,00				1.762.084.300,00
	Gedung dan Bangunan	109.684.243.785,81	24.017.673.000,00	803.661.030,00	3.444.587.520,00	-	3.780.895.000,00	32.046.816.550,00
	Jalan, Irigasi, dan Jaringan	233.986.599.733,61	12.926.454.349,00	910.996.218,00	-	-	-	13.837.450.567,00
	Aset Tetap Lainnya	97.942.420.690,91						-
	Konstruksi Dalam Pengerjaan	282.052.428.922,00		345.100.000,00			22.830.000.000,00	23.175.100.000,00
	Aset Lainnya	6.172.410.359,06						-

A.

SOPD	URAIAN	SALDO AWAL 1 JANUARI 2023 (Rp)	PENAMBAHAN (Rp)					
			BELANJA MODAL TAHUN 2023	DILUAR BELANJA MODAL (BELANJA BARANG DAN JASA)	HIBAH	MUTASI ANTAR SKPD	REKLASIFIKASI ANTAR KIB	TOTAL
	Aset Kondisi Rusak Berat/Hilang/Lainnya	2.579.510.359,06					341.000.000,00	341.000.000,00
	Aset yang dimanfaatkan Pihak Lain	3.592.900.000,00						-
	Aset Tidak Berwujud	-						-
Badan Kesatuan Bangsa dan Politik	Aset Tetap	7.768.746.487,93						-
	Tanah	-						-
	Peralatan dan Mesin	1.863.628.758,00	185.100.000,00	37.625.000,00				222.725.000,00
	Gedung dan Bangunan	5.768.767.729,93						-
	Jalan, Irigasi, dan Jaringan	136.350.000,00						-
	Aset Tetap Lainnya	-						-
	Konstruksi Dalam Pengerjaan	-						-
	Aset Lainnya	243.977.600,00						-
	Aset Kondisi Rusak Berat/Hilang/Lainnya	243.977.600,00						-
	Aset yang dimanfaatkan Pihak Lain	-						-
	Aset Tidak Berwujud	-						-
Satuan Polisi Pamong Praja	Aset Tetap	12.354.093.859,07						1.113.860.919,02
	Tanah	604.529.524,32						-
	Peralatan dan Mesin	4.214.439.872,00	641.384.000,00	20.659.746,00			72.948.263,02	734.992.009,02
	Gedung dan Bangunan	7.535.124.462,75	378.868.910,00					378.868.910,00
	Jalan, Irigasi, dan Jaringan	-						-
	Aset Tetap Lainnya	-						-

A.

SOPD	URAIAN	SALDO AWAL 1 JANUARI 2023 (Rp)	PENAMBAHAN (Rp)					
			BELANJA MODAL TAHUN 2023	DILUAR BELANJA MODAL (BELANJA BARANG DAN JASA)	HIBAH	MUTASI ANTAR SKPD	REKLASIFIKASI ANTAR KIB	TOTAL
	Konstruksi Dalam Pengerjaan	-						-
	Aset Lainnya	97.695.000,00						-
	Aset Kondisi Rusak Berat/Hilang/Lainnya	97.695.000,00						-
	Aset yang dimanfaatkan Pihak Lain	-						-
	Aset Tidak Berwujud	-						-
Dinas Sosial	Aset Tetap	9.297.891.046,00						-
	Tanah	632.181.000,00						-
	Peralatan dan Mesin	2.198.029.246,00	237.315.000,00					237.315.000,00
	Gedung dan Bangunan	6.252.400.000,00	416.000.000,00					416.000.000,00
	Jalan, Irigasi, dan Jaringan	211.175.000,00						-
	Aset Tetap Lainnya	-						-
	Konstruksi Dalam Pengerjaan	4.105.800,00						-
	Aset Lainnya	211.079.000,00						-
	Aset Kondisi Rusak Berat/Hilang/Lainnya	211.079.000,00						-
	Aset yang dimanfaatkan Pihak Lain	-						-
	Aset Tidak Berwujud	-						-
Dinas Tenaga Kerja	Aset Tetap	13.471.685.264,89						-
	Tanah	633.050.000,00	-	-	-	-	-	-
	Peralatan dan Mesin	2.480.056.264,89	164.249.000,00	-	-	-	-	164.249.000,00
	Gedung dan Bangunan	10.358.579.000,00	-	86.945.200,00	-	-	-	86.945.200,00

A.

SOPD	URAIAN	SALDO AWAL 1 JANUARI 2023 (Rp)	PENAMBAHAN (Rp)					
			BELANJA MODAL TAHUN 2023	DILUAR BELANJA MODAL (BELANJA BARANG DAN JASA)	HIBAH	MUTASI ANTAR SKPD	REKLASIFIKASI ANTAR KIB	TOTAL
	Jalan, Irigasi, dan Jaringan	-	-	-	-	-	-	-
	Aset Tetap Lainnya	-	-	-	-	-	-	-
	Konstruksi Dalam Pengerjaan	-	-	-	-	-	-	-
	Aset Lainnya	686.439.000,00						-
	Aset Kondisi Rusak Berat/Hilang/Lainnya	661.739.000,00	-	-	-	-	-	-
	Aset yang dimanfaatkan Pihak Lain	-	-	-	-	-	-	-
	Aset Tidak Berwujud	24.700.000,00	-	-	-	-	-	-
Dinas Lingkungan Hidup	Aset Tetap	50.514.080.565,89						6.608.430.725,00
	Tanah	-	-	-	-	-	-	-
	Peralatan dan Mesin	29.128.127.939,09	3.755.490.725,00	11.740.000,00	-	-	-	3.767.230.725,00
	Gedung dan Bangunan	8.444.186.585,80	1.520.200.000,00	-	-	-	-	1.520.200.000,00
	Jalan, Irigasi, dan Jaringan	12.940.516.041,00	99.700.000,00	-	-	-	1.196.300.000,00	1.296.000.000,00
	Aset Tetap Lainnya	1.250.000,00	-	-	-	-	-	-
	Konstruksi Dalam Pengerjaan	-	-	-	-	-	25.000.000,00	25.000.000,00
	Aset Lainnya	574.475.756,00						-
	Aset Kondisi Rusak Berat/Hilang/Lainnya	574.475.756,00	-	-	-	-	-	-
	Aset yang dimanfaatkan Pihak Lain	-	-	-	-	-	-	-
	Aset Tidak Berwujud	-	-	-	-	-	-	-
Dinas Kependudukan dan Pencatatan Sipil	Aset Tetap	14.350.738.900,00						-
	Tanah	1.864.347.100,00						-

A.

SOPD	URAIAN	SALDO AWAL 1 JANUARI 2023 (Rp)	PENAMBAHAN (Rp)					
			BELANJA MODAL TAHUN 2023	DILUAR BELANJA MODAL (BELANJA BARANG DAN JASA)	HIBAH	MUTASI ANTAR SKPD	REKLASIFIKASI ANTAR KIB	TOTAL
	Peralatan dan Mesin	4.909.664.630,00	834.334.500,00				32.000.000,00	866.334.500,00
	Gedung dan Bangunan	7.576.727.170,00	341.893.500,00					341.893.500,00
	Jalan, Irigasi, dan Jaringan	-						-
	Aset Tetap Lainnya	-						-
	Konstruksi Dalam Pengerjaan	-						-
	Aset Lainnya	1.275.827.429,00						-
	Aset Kondisi Rusak Berat/Hilang/Lainnya	1.054.253.429,00						-
	Aset yang dimanfaatkan Pihak Lain	-						-
	Aset Tidak Berwujud	221.574.000,00						-
Dinas Pengendalian Penduduk, Keluarga Berencana, Pemberdayaan Perempuan, Perlindungan Anak dan Pemberdayaan Masyarakat	Aset Tetap	9.201.476.105,63						-
	Tanah	236.855.000,00						-
	Peralatan dan Mesin	5.390.259.755,63	216.900.000,00					216.900.000,00
	Gedung dan Bangunan	3.359.701.750,00						-
	Jalan, Irigasi, dan Jaringan	-						-
	Aset Tetap Lainnya	214.659.600,00						-
	Konstruksi Dalam Pengerjaan	-						-
	Aset Lainnya	1.220.989.166,70						-
	Aset Kondisi Rusak Berat/Hilang/Lainnya	1.220.989.166,70						-
	Aset yang dimanfaatkan Pihak Lain	-						-
	Aset Tidak Berwujud	-						-

A.

SOPD	URAIAN	SALDO AWAL 1 JANUARI 2023 (Rp)	PENAMBAHAN (Rp)					
			BELANJA MODAL TAHUN 2023	DILUAR BELANJA MODAL (BELANJA BARANG DAN JASA)	HIBAH	MUTASI ANTAR SKPD	REKLASIFIKASI ANTAR KIB	TOTAL
Dinas Perhubungan	Aset Tetap	89.160.223.218,22						1.116.134.395,00
	Tanah	1.821.425.963,56						-
	Peralatan dan Mesin	36.136.303.260,56	537.600.000,00					537.600.000,00
	Gedung dan Bangunan	49.120.244.194,10	532.859.595,00				45.674.800,00	578.534.395,00
	Jalan, Irigasi, dan Jaringan	2.023.962.000,00						-
	Aset Tetap Lainnya	-						-
	Konstruksi Dalam Pengerjaan	58.287.800,00						-
	Aset Lainnya	3.656.937.701,00						-
	Aset Kondisi Rusak Berat/Hilang/Lainnya	2.959.609.150,00						-
	Aset yang dimanfaatkan Pihak Lain	-						-
	Aset Tidak Berwujud	697.328.551,00						-
Dinas Komunikasi Informatika, Statistik dan Persandian	Aset Tetap	9.127.879.614,56						-
	Tanah	-	-	-	-	-	-	-
	Peralatan dan Mesin	8.028.316.614,56	269.430.000,00	-	-	-	-	269.430.000,00
	Gedung dan Bangunan	1.071.452.000,00	134.500.000,00	-	-	1.370.100.000,00	-	1.504.600.000,00
	Jalan, Irigasi, dan Jaringan	28.111.000,00	-	-	-	-	-	-
	Aset Tetap Lainnya	-	-	-	-	-	-	-
	Konstruksi Dalam Pengerjaan	-	-	-	-	-	-	-
	Aset Lainnya	1.687.518.367,66						-
	Aset Kondisi Rusak Berat/Hilang/Lainnya	994.964.817,66	-	-	-	-	-	-

A.

SOPD	URAIAN	SALDO AWAL 1 JANUARI 2023 (Rp)	PENAMBAHAN (Rp)					
			BELANJA MODAL TAHUN 2023	DILUAR BELANJA MODAL (BELANJA BARANG DAN JASA)	HIBAH	MUTASI ANTAR SKPD	REKLASIFIKASI ANTAR KIB	TOTAL
	Aset yang dimanfaatkan Pihak Lain	-	-	-	-	-	-	-
	Aset Tidak Berwujud	692.553.550,00	-	-	-	-	-	-
Dinas Penanaman Modal dan Pelayanan Terpadu Satu Pintu	Aset Tetap	6.642.642.956,00						-
	Tanah	91.002.000,00	-	-	-	-	-	-
	Peralatan dan Mesin	3.620.846.056,00	198.055.000,00	-	-	-	-	198.055.000,00
	Gedung dan Bangunan	2.791.004.900,00	9.800.000,00	-	-	-	-	9.800.000,00
	Jalan, Irigasi, dan Jaringan	123.790.000,00	-	-	-	-	-	-
	Aset Tetap Lainnya	16.000.000,00	-	-	-	-	-	-
	Konstruksi Dalam Pengerjaan	-	-	-	-	-	-	-
	Aset Lainnya	746.568.544,00						-
	Aset Kondisi Rusak Berat/Hilang/Lainnya	141.105.544,00	-	-	-	-	-	-
	Aset yang dimanfaatkan Pihak Lain	-	-	-	-	-	-	-
	Aset Tidak Berwujud	605.463.000,00	-	-	-	-	49.395.000,00	49.395.000,00
Dinas Perpustakaan dan Kearsipan	Aset Tetap	11.310.454.003,12						-
	Tanah	72.000.000,00			5.429.000.000,00			5.429.000.000,00
	Peralatan dan Mesin	3.536.727.385,22	334.227.500,00	2.169.200,00				336.396.700,00
	Gedung dan Bangunan	7.421.052.837,00						-
	Jalan, Irigasi, dan Jaringan	-						-
	Aset Tetap Lainnya	280.673.780,90						-
	Konstruksi Dalam Pengerjaan	-						-
	Aset Lainnya	397.497.124,99						-

A.

SOPD	URAIAN	SALDO AWAL 1 JANUARI 2023 (Rp)	PENAMBAHAN (Rp)					
			BELANJA MODAL TAHUN 2023	DILUAR BELANJA MODAL (BELANJA BARANG DAN JASA)	HIBAH	MUTASI ANTAR SKPD	REKLASIFIKASI ANTAR KIB	TOTAL
	Aset Kondisi Rusak Berat/Hilang/Lainnya	49.443.874,99					350.112.334,00	350.112.334,00
	Aset yang dimanfaatkan Pihak Lain	-						-
	Aset Tidak Berwujud	348.053.250,00						-
Dinas Perikanan	Aset Tetap	32.926.923.092,77						143.803.050,00
	Tanah	365.845.000,00	-	-	-	-	-	-
	Peralatan dan Mesin	4.736.878.500,72	108.172.250,00	4.925.000,00	-	-	-	113.097.250,00
	Gedung dan Bangunan	19.599.316.845,09	-	-	-	-	-	-
	Jalan, Irigasi, dan Jaringan	7.819.882.746,96	-	-	-	-	30.705.800,00	30.705.800,00
	Aset Tetap Lainnya	405.000.000,00	-	-	-	-	-	-
	Konstruksi Dalam Pengerjaan	-	-	-	-	-	-	-
	Aset Lainnya	272.389.150,21						-
	Aset Kondisi Rusak Berat/Hilang/Lainnya	272.389.150,21	-	-	-	-	-	-
	Aset yang dimanfaatkan Pihak Lain	-	-	-	-	-	-	-
	Aset Tidak Berwujud	-	-	-	-	-	-	-
Dinas Pariwisata, Kebudayaan, Kepemudaan dan Olah Raga	Aset Tetap	53.187.634.007,81						-
	Tanah	13.981.740.000,00						-
	Peralatan dan Mesin	4.767.530.357,00	355.735.200,00		37.000.000,00		172.830.100,00	565.565.300,00
	Gedung dan Bangunan	32.026.778.110,81	2.391.301.248,00	59.069.275,00				2.450.370.523,00
	Jalan, Irigasi, dan Jaringan	1.482.375.400,00						-
	Aset Tetap Lainnya	590.939.000,00						-

A.

SOPD	URAIAN	SALDO AWAL 1 JANUARI 2023 (Rp)	PENAMBAHAN (Rp)					
			BELANJA MODAL TAHUN 2023	DILUAR BELANJA MODAL (BELANJA BARANG DAN JASA)	HIBAH	MUTASI ANTAR SKPD	REKLASIFIKASI ANTAR KIB	TOTAL
	Konstruksi Dalam Pengerjaan	338.271.140,00					153.428.957,00	153.428.957,00
	Aset Lainnya	1.818.276.543,85						-
	Aset Kondisi Rusak Berat/Hilang/Lainnya	1.778.276.543,85						-
	Aset yang dimanfaatkan Pihak Lain	-						-
	Aset Tidak Berwujud	40.000.000,00						-
Dinas Pertanian dan Ketahanan Pangan	Aset Tetap	68.113.713.830,02						-
	Tanah	3.517.962.734,00	-	-	-	-	-	-
	Peralatan dan Mesin	9.416.340.470,63	82.807.500,00	21.945.000,00	-	-	-	104.752.500,00
	Gedung dan Bangunan	34.995.873.683,38	44.000.000,00	20.000.000,00	-	-	-	64.000.000,00
	Jalan, Irigasi, dan Jaringan	18.972.304.942,01	-	-	26.004.940,00	-	-	26.004.940,00
	Aset Tetap Lainnya	988.952.000,00	-	-	-	-	-	-
	Konstruksi Dalam Pengerjaan	222.280.000,00	-	-	-	-	-	-
	Aset Lainnya	47.669.997,66						-
	Aset Kondisi Rusak Berat/Hilang/Lainnya	47.669.997,66	-	-	-	-	-	-
	Aset yang dimanfaatkan Pihak Lain	-	-	-	-	-	-	-
	Aset Tidak Berwujud	-	-	-	-	-	-	-
Dinas Perdagangan, Koperasi, Usaha kecil, Menengah dan Perindustrian	Aset Tetap	93.025.490.366,19						-
	Tanah	34.651.849.000,00						-
	Peralatan dan Mesin	4.963.737.389,00	914.751.600,00	13.195.000,00	10.500.000,00			938.446.600,00
	Gedung dan Bangunan	49.020.910.137,19	699.728.000,00				19.880.100,00	719.608.100,00

A.

SOPD	URAIAN	SALDO AWAL 1 JANUARI 2023 (Rp)	PENAMBAHAN (Rp)					
			BELANJA MODAL TAHUN 2023	DILUAR BELANJA MODAL (BELANJA BARANG DAN JASA)	HIBAH	MUTASI ANTAR SKPD	REKLASIFIKASI ANTAR KIB	TOTAL
	Jalan, Irigasi, dan Jaringan	3.658.360.990,00						-
	Aset Tetap Lainnya	552.600.000,00						-
	Konstruksi Dalam Pengerjaan	178.032.850,00						-
	Aset Lainnya	6.515.821.828,00						-
	Aset Kondisi Rusak Berat/Hilang/Lainnya	1.534.141.828,00						-
	Aset yang dimanfaatkan Pihak Lain	4.981.680.000,00						-
	Aset Tidak Berwujud	-	23.500.000,00					23.500.000,00
Sekretariat Daerah	Aset Tetap	140.137.715.644,74						-
	Tanah	22.407.205.000,00	-	-	-	-	-	-
	Peralatan dan Mesin	63.362.305.299,77	1.187.470.302,00	3.031.000,00	-	-	-	1.190.501.302,00
	Gedung dan Bangunan	51.483.823.362,97	-	-	-	-	-	-
	Jalan, Irigasi, dan Jaringan	2.426.623.982,00	-	-	-	-	-	-
	Aset Tetap Lainnya	457.758.000,00	-	-	-	-	-	-
	Konstruksi Dalam Pengerjaan	-	-	-	-	-	-	-
	Aset Lainnya	1.108.906.706,67						-
	Aset Kondisi Rusak Berat/Hilang/Lainnya	1.108.906.706,67	-	-	-	-	-	-
	Aset yang dimanfaatkan Pihak Lain	-	-	-	-	-	-	-
	Aset Tidak Berwujud	-	-	-	-	-	-	-
	Aset Tetap	40.603.477.684,71						-
	Tanah	2.863.618.200,00	-	-	-	-	-	-

A.

SOPD	URAIAN	SALDO AWAL 1 JANUARI 2023 (Rp)	PENAMBAHAN (Rp)					
			BELANJA MODAL TAHUN 2023	DILUAR BELANJA MODAL (BELANJA BARANG DAN JASA)	HIBAH	MUTASI ANTAR SKPD	REKLASIFIKASI ANTAR KIB	TOTAL
Sekretariat Dewan Perwakilan Rakyat Daerah	Peralatan dan Mesin	18.273.149.829,00	4.327.647.600,00	164.150.000,00	-	-	794.400.000,00	5.286.197.600,00
	Gedung dan Bangunan	18.235.858.655,71	12.986.438.847,00	953.859.000,00	-	-	182.690.000,00	14.122.987.847,00
	Jalan, Irigasi, dan Jaringan	1.104.703.000,00	20.072.700,00	-	-	-	-	20.072.700,00
	Aset Tetap Lainnya	126.148.000,00	794.400.000,00	-	-	-	10.468.687.200,00	11.263.087.200,00
	Konstruksi Dalam Pengerjaan	-	-	-	-	-	1.656.724.160,00	1.656.724.160,00
	Aset Lainnya	1.991.460.332,00						-
	Aset Kondisi Rusak Berat/Hilang/Lainnya	1.991.460.332,00	-	-	-	-	-	-
	Aset yang dimanfaatkan Pihak Lain	-	-	-	-	-	-	-
	Aset Tidak Berwujud	-	-	133.650.000,00	-	-	50.834.000,00	184.484.000,00
Kecamatan Pahandut	Aset Tetap	39.015.146.319,00						-
	Tanah	22.360.234.000,00	-	-	-	-	-	-
	Peralatan dan Mesin	3.618.429.221,00	643.251.400,00		-	-	-	643.251.400,00
	Gedung dan Bangunan	10.534.930.898,00	124.790.000,00	-	-	-	83.599.650,00	208.389.650,00
	Jalan, Irigasi, dan Jaringan	2.151.222.200,00	525.299.650,00	-	-	-	-	525.299.650,00
	Aset Tetap Lainnya	350.330.000,00	-	-	-	-	-	-
	Konstruksi Dalam Pengerjaan	-	-	-	-	-	-	-
	Aset Lainnya	287.294.600,00						-
	Aset Kondisi Rusak Berat/Hilang/Lainnya	257.344.600,00	-	-	-	-	-	-
	Aset yang dimanfaatkan Pihak Lain	-	-	-	-	-	-	-
	Aset Tidak Berwujud	29.950.000,00	-	-	-	-	-	-
								-

A.

SOPD	URAIAN	SALDO AWAL 1 JANUARI 2023 (Rp)	PENAMBAHAN (Rp)					
			BELANJA MODAL TAHUN 2023	DILUAR BELANJA MODAL (BELANJA BARANG DAN JASA)	HIBAH	MUTASI ANTAR SKPD	REKLASIFIKASI ANTAR KIB	TOTAL
Kecamatan Bukit Batu	Aset Tetap	19.687.782.388,86						-
	Tanah	2.783.034.000,00						-
	Peralatan dan Mesin	3.112.030.700,34	338.977.300,00					338.977.300,00
	Gedung dan Bangunan	9.395.675.410,74	676.420.075,00					676.420.075,00
	Jalan, Irigasi, dan Jaringan	3.278.196.077,78	946.916.000,00					946.916.000,00
	Aset Tetap Lainnya	1.118.846.200,00						-
	Konstruksi Dalam Pengerjaan	-						-
	Aset Lainnya	370.576.600,00						-
	Aset Kondisi Rusak Berat/Hilang/Lainnya	355.576.600,00						-
	Aset yang dimanfaatkan Pihak Lain	-						-
	Aset Tidak Berwujud	15.000.000,00						-
Kecamatan Jekan Raya	Aset Tetap	16.927.629.018,00						-
	Tanah	3.082.424.900,00	-	-	-	-	-	-
	Peralatan dan Mesin	3.300.335.466,00	477.823.800,00	-	-	-	2.000.000,00	479.823.800,00
	Gedung dan Bangunan	7.859.737.880,00	23.875.000,00	-	-	-	-	23.875.000,00
	Jalan, Irigasi, dan Jaringan	2.177.970.772,00	153.699.000,00	-	-	-	-	153.699.000,00
	Aset Tetap Lainnya	507.160.000,00	-	-	-	-	-	-
	Konstruksi Dalam Pengerjaan	-	-	-	-	-	-	-
	Aset Lainnya	398.450.589,00						-
	Aset Kondisi Rusak Berat/Hilang/Lainnya	398.450.589,00	-	-	-	-	-	-

A.

SOPD	URAIAN	SALDO AWAL 1 JANUARI 2023 (Rp)	PENAMBAHAN (Rp)					
			BELANJA MODAL TAHUN 2023	DILUAR BELANJA MODAL (BELANJA BARANG DAN JASA)	HIBAH	MUTASI ANTAR SKPD	REKLASIFIKASI ANTAR KIB	TOTAL
	Aset yang dimanfaatkan Pihak Lain	-	-	-	-	-	-	-
	Aset Tidak Berwujud	-	-	-	-	-	-	-
Kecamatan Sebangau	Aset Tetap	34.903.192.631,00						-
	Tanah	15.631.885.800,00	-	-	2.248.616.000,00	-	-	2.248.616.000,00
	Peralatan dan Mesin	2.296.126.714,00	291.228.900,00	-	-	-	13.165.000,00	304.393.900,00
	Gedung dan Bangunan	13.890.460.537,00	564.065.462,00	-	-	-	-	564.065.462,00
	Jalan, Irigasi, dan Jaringan	2.608.454.330,00	106.760.695,00	-	-	-	18.030.719,00	124.791.414,00
	Aset Tetap Lainnya	476.265.250,00	27.142.857,00	-	-	-	-	27.142.857,00
	Konstruksi Dalam Pengerjaan	-	-	-	-	-	-	-
	Aset Lainnya	687.260.000,00						-
	Aset Kondisi Rusak Berat/Hilang/Lainnya	677.260.000,00	-	-	-	-	191.708.833,00	191.708.833,00
	Aset yang dimanfaatkan Pihak Lain	-	-	-	-	-	-	-
	Aset Tidak Berwujud	10.000.000,00	-	-	-	-	-	-
Kecamatan Rakumpit	Aset Tetap	23.396.012.097,04						-
	Tanah	1.679.537.200,00						-
	Peralatan dan Mesin	1.953.572.492,04	199.818.000,00	5.200.000,00			75.589.640,00	280.607.640,00
	Gedung dan Bangunan	13.379.016.656,40	1.244.300.000,00					1.244.300.000,00
	Jalan, Irigasi, dan Jaringan	4.498.413.748,60	996.800.000,00					996.800.000,00
	Aset Tetap Lainnya	1.845.972.000,00						-
	Konstruksi Dalam Pengerjaan	39.500.000,00						-
	Aset Lainnya	64.853.000,00						-

A.

SOPD	URAIAN	SALDO AWAL 1 JANUARI 2023 (Rp)	PENAMBAHAN (Rp)					
			BELANJA MODAL TAHUN 2023	DILUAR BELANJA MODAL (BELANJA BARANG DAN JASA)	HIBAH	MUTASI ANTAR SKPD	REKLASIFIKASI ANTAR KIB	TOTAL
	Aset Kondisi Rusak Berat/Hilang/Lainnya	64.853.000,00						-
	Aset yang dimanfaatkan Pihak Lain	-						-
	Aset Tidak Berwujud	-						-
Dinas Pemadam Kebakaran dan Penyelamatan	Aset Tetap	14.627.283.271,45						-
	Tanah	608.641.000,00						-
	Peralatan dan Mesin	10.930.368.136,45	196.500.000,00					196.500.000,00
	Gedung dan Bangunan	2.751.090.235,00	173.548.225,00	25.724.250,00				199.272.475,00
	Jalan, Irigasi, dan Jaringan	337.183.900,00						-
	Aset Tetap Lainnya	-						-
	Konstruksi Dalam Pengerjaan	-						-
	Aset Lainnya	98.780.000,00						-
	Aset Kondisi Rusak Berat/Hilang/Lainnya	-						-
	Aset yang dimanfaatkan Pihak Lain	-						-
	Aset Tidak Berwujud	98.780.000,00						-
Badan Penanggulangan Bencana Daerah	Aset Tetap	8.510.288.032,69						-
	Tanah	-	-	-	-	254.600.000,00	-	254.600.000,00
	Peralatan dan Mesin	7.405.241.917,20	683.328.030,00	66.104.800,00	1.444.394.000,00	-	-	2.193.826.830,00
	Gedung dan Bangunan	272.632.627,00	-	-	-	1.045.847.500,00	-	1.045.847.500,00
	Jalan, Irigasi, dan Jaringan	832.413.488,49	-	-	-	-	-	-
	Aset Tetap Lainnya	-	-	-	-	-	-	-

A.

SOPD	URAIAN	SALDO AWAL 1 JANUARI 2023 (Rp)	PENAMBAHAN (Rp)					
			BELANJA MODAL TAHUN 2023	DILUAR BELANJA MODAL (BELANJA BARANG DAN JASA)	HIBAH	MUTASI ANTAR SKPD	REKLASIFIKASI ANTAR KIB	TOTAL
	Konstruksi Dalam Pengerjaan	-	-	-	-	-	-	-
	Aset Lainnya	167.660.511,51						-
	Aset Kondisi Rusak Berat/Hilang/Lainnya	167.660.511,51	-	-	-	-	-	-
	Aset yang dimanfaatkan Pihak Lain	-	-	-	-	-	-	-
	Aset Tidak Berwujud	-	-	-	-	-	-	-
Inspektorat Kota	Aset Tetap	7.830.769.683,02						-
	Tanah	503.556.000,00	-	-	-	-	-	-
	Peralatan dan Mesin	3.082.672.683,02	675.515.000,00	-	-	-	-	675.515.000,00
	Gedung dan Bangunan	4.244.541.000,00	-	-	-	-	-	-
	Jalan, Irigasi, dan Jaringan	-	-	-	-	-	-	-
	Aset Tetap Lainnya	-	-	-	-	-	-	-
	Konstruksi Dalam Pengerjaan	-	-	-	-	-	-	-
	Aset Lainnya	289.396.207,00						-
	Aset Kondisi Rusak Berat/Hilang/Lainnya	189.396.207,00	-	-	-	-	-	-
	Aset yang dimanfaatkan Pihak Lain	-	-	-	-	-	-	-
	Aset Tidak Berwujud	100.000.000,00	-	-	-	-	-	-
Badan Perencanaan Pembangunan Daerah, Penelitian dan Pengembangan	Aset Tetap	11.104.170.755,36						-
	Tanah	1.052.769.600,00						-
	Peralatan dan Mesin	8.409.709.829,36	216.909.500,00	7.575.000,00				224.484.500,00
	Gedung dan Bangunan	1.198.454.826,00						-

A.

SOPD	URAIAN	SALDO AWAL 1 JANUARI 2023 (Rp)	PENAMBAHAN (Rp)					
			BELANJA MODAL TAHUN 2023	DILUAR BELANJA MODAL (BELANJA BARANG DAN JASA)	HIBAH	MUTASI ANTAR SKPD	REKLASIFIKASI ANTAR KIB	TOTAL
	Jalan, Irigasi, dan Jaringan	149.975.000,00						-
	Aset Tetap Lainnya	293.261.500,00						-
	Konstruksi Dalam Pengerjaan	-						-
	Aset Lainnya	1.480.421.000,00						-
	Aset Kondisi Rusak Berat/Hilang/Lainnya	35.000.000,00						-
	Aset yang dimanfaatkan Pihak Lain	-						-
	Aset Tidak Berwujud	1.445.421.000,00						-
Badan Pengelola Keuangan dan Aset Daerah	Aset Tetap	16.204.736.718,01						-
	Tanah	2.368.047.000,00						-
	Peralatan dan Mesin	7.755.105.118,01	472.895.000,00	166.900.000,00			49.950.000,00	689.745.000,00
	Gedung dan Bangunan	5.970.984.600,00	229.150.000,00					229.150.000,00
	Jalan, Irigasi, dan Jaringan	75.700.000,00						-
	Aset Tetap Lainnya	34.900.000,00						-
	Konstruksi Dalam Pengerjaan	-						-
	Aset Lainnya	970.404.000,00						-
	Aset Kondisi Rusak Berat/Hilang/Lainnya	712.607.000,00						-
	Aset yang dimanfaatkan Pihak Lain	-						-
	Aset Tidak Berwujud	257.797.000,00						-
	Aset Tetap	14.710.634.636,95						-
	Tanah	1.843.306.000,00	-	-	-	-	-	-

A.

SOPD	URAIAN	SALDO AWAL 1 JANUARI 2023 (Rp)	PENAMBAHAN (Rp)					
			BELANJA MODAL TAHUN 2023	DILUAR BELANJA MODAL (BELANJA BARANG DAN JASA)	HIBAH	MUTASI ANTAR SKPD	REKLASIFIKASI ANTAR KIB	TOTAL
Badan Pengelola Pajak dan Retribusi Daerah	Peralatan dan Mesin	7.408.629.537,33	513.350.000,00	-	-	-	217.546.000,00	730.896.000,00
	Gedung dan Bangunan	4.707.567.099,62	2.830.223.000,00	-	-	-	-	2.830.223.000,00
	Jalan, Irigasi, dan Jaringan	731.622.000,00	-	-	-	-	-	-
	Aset Tetap Lainnya	19.510.000,00	-	-	-	-	-	-
	Konstruksi Dalam Pengerjaan	-	-	-	-	-	-	-
	Aset Lainnya	2.047.479.000,00						-
	Aset Kondisi Rusak Berat/Hilang/Lainnya	-	-	-	-	-	-	-
	Aset yang dimanfaatkan Pihak Lain	-	-	-	-	-	-	-
	Aset Tidak Berwujud	2.047.479.000,00	-	-	-	-	-	-
Badan Kepegawaian dan Pengembangan Sumber Daya Manusia	Aset Tetap	8.722.818.182,00						-
	Tanah	-	-	-	-	-	-	-
	Peralatan dan Mesin	4.456.803.529,00	692.979.000,00	14.729.200,00	-	-		707.708.200,00
	Gedung dan Bangunan	4.229.874.653,00		-	-	-	-	-
	Jalan, Irigasi, dan Jaringan	36.140.000,00		-	-	-	-	-
	Aset Tetap Lainnya	-	3.000.000,00	-	-	-	-	3.000.000,00
	Konstruksi Dalam Pengerjaan	-	-	-	-	-	-	-
	Aset Lainnya	902.422.900,00						-
	Aset Kondisi Rusak Berat/Hilang/Lainnya	62.964.000,00	-	-	-	-	-	-
	Aset yang dimanfaatkan Pihak Lain	-	-	-	-	-	-	-
	Aset Tidak Berwujud	839.458.900,00	31.093.320,00	74.000.000,00	-	-	-	105.093.320,00

SOPD	URAIAN	SALDO AWAL 1 JANUARI 2023 (Rp)	PENAMBAHAN (Rp)					
			BELANJA MODAL TAHUN 2023	DILUAR BELANJA MODAL (BELANJA BARANG DAN JASA)	HIBAH	MUTASI ANTAR SKPD	REKLASIFIKASI ANTAR KIB	TOTAL
Rumah Sakit Umum Daerah Kelas D Kota Palangka Raya	Aset Tetap	125.763.838.543,70						-
	Tanah	191.400.000,00	-	-	-	-	-	-
	Peralatan dan Mesin	68.929.258.226,70	44.478.689.394,00	3.600.000,00	-	-	-	44.482.289.394,00
	Gedung dan Bangunan	55.798.440.317,00	4.770.994.450,00	1.587.891.627,00	-	-	-	6.358.886.077,00
	Jalan, Irigasi, dan Jaringan	841.390.000,00	972.000.000,00	216.016.566,00	-	-	174.800.000,00	1.362.816.566,00
	Aset Tetap Lainnya	3.350.000,00	1.167.566.400,00	-	-	-	-	1.167.566.400,00
	Konstruksi Dalam Pengerjaan	-	-	827.866.500,00	-	-	-	827.866.500,00
	Aset Lainnya	10.000.000,00						-
	Aset Kondisi Rusak Berat/Hilang/Lainnya	-	-	-	-	-	-	-
	Aset yang dimanfaatkan Pihak Lain	-	-	-	-	-	-	-
	Aset Tidak Berwujud	10.000.000,00	-	-	-	-	1.170.866.400,00	1.170.866.400,00
Puskesmas Pahandut	Aset Tetap	28.487.150.923,51						-
	Tanah	8.168.460.000,00	-	-	-	-	-	-
	Peralatan dan Mesin	3.390.202.965,51	81.201.500,00	2.399.700,00	-	-	-	83.601.200,00
	Gedung dan Bangunan	16.294.807.373,00	-	-	-	-	-	-
	Jalan, Irigasi, dan Jaringan	633.680.585,00	-	-	-	-	-	-
	Aset Tetap Lainnya	-	-	-	-	-	-	-
	Konstruksi Dalam Pengerjaan	-	-	-	-	-	-	-
	Aset Lainnya	-						-
	Aset Kondisi Rusak Berat/Hilang/Lainnya	-	-	-	-	-	-	-

A.

SOPD	URAIAN	SALDO AWAL 1 JANUARI 2023 (Rp)	PENAMBAHAN (Rp)					
			BELANJA MODAL TAHUN 2023	DILUAR BELANJA MODAL (BELANJA BARANG DAN JASA)	HIBAH	MUTASI ANTAR SKPD	REKLASIFIKASI ANTAR KIB	TOTAL
	Aset yang dimanfaatkan Pihak Lain	-	-	-	-	-	-	-
	Aset Tidak Berwujud	-	-	-	-	-	-	-

A.

Lampiran 6. Mutasi Kurang Aset Tetap per SKPD per 31 Desember 2023

SOPD	URAIAN	PENGURANGAN										
		PENGHAPUSAN ASET	HIBAH	MUTASI ANTAR SKPD	REKLASIFIKASI ANTAR KIB	KDP YANG SELESAI	MUTASI KE PERSEDIAAN PAKAI HABIS	MUTASI KE PEMELIHARAAN	REKLAS KE RUSAK BERAT	MUTASI KE EKSTRA KOMTABEL	MUTASI KE JASA PIHAK KETIGA	TOTAL
Dinas Pendidikan	Aset Tetap											-
	Tanah											-
	Peralatan dan Mesin									23.595.955,00		23.595.955,00
	Gedung dan Bangunan	5.276.350.000,00			1.826.458.920,00		2.177.639.458,00					9.280.448.378,00
	Jalan, Irigasi, dan Jaringan											-
	Aset Tetap Lainnya									58.629.400,00		58.629.400,00
	Konstruksi Dalam Pengerjaan											-
	Aset Lainnya											-
	Aset Kondisi Rusak Berat/Hilang/Lainnya	250.000.000,00										250.000.000,00
	Aset yang dimanfaatkan Pihak Lain											-
	Aset Tidak Berwujud											-
Dinas Kesehatan	Aset Tetap											-

A.

SOPD	URAIAN	PENGURANGAN										
		PENGHAPUSAN ASET	HIBAH	MUTASI ANTAR SKPD	REKLASIFIKASI ANTAR KIB	KDP YANG SELESAI	MUTASI KE PERSEDIAAN PAKAI HABIS	MUTASI KE PEMELIHARAAN	REKLAS KE RUSAK BERAT	MUTASI KE EKSTRA KOMTABEL	MUTASI KE JASA PIHAK KETIGA	TOTAL
	Tanah	-	-	-	-	-	-	-	-	-	-	-
	Peralatan dan Mesin	-	-	-	-	-	1.250.000,00	-	-	7.705.000,00	-	8.955.000,00
	Gedung dan Bangunan	-	-	-	-	-	-	79.262.000,00	-	-	-	79.262.000,00
	Jalan, Irigasi, dan Jaringan	-	-	-	-	-	-	-	-	-	-	-
	Aset Tetap Lainnya	-	-	-	-	-	-	-	-	-	-	-
	Konstruksi Dalam Pengerjaan	-	-	-	-	-	-	-	-	-	-	-
	Aset Lainnya											-
	Aset Kondisi Rusak Berat/Hilang/Lainnya	4.820.115.724,00	-	-	-	-	-	-	-	-	-	4.820.115.724,00
	Aset yang dimanfaatkan Pihak Lain	-	-	-	-	-	-	-	-	-	-	-
	Aset Tidak Berwujud	-	-	-	-	-	-	-	-	-	-	-
Dinas Pekerjaan Umum dan Penataan Ruang	Aset Tetap											-
	Tanah											-
	Peralatan dan Mesin											-

A.

SOPD	URAIAN	PENGURANGAN										
		PENGHAPUSAN ASET	HIBAH	MUTASI ANTAR SKPD	REKLASIFIKASI ANTAR KIB	KDP YANG SELESAI	MUTASI KE PERSEDIAAN PAKAI HABIS	MUTASI KE PEMELIHARAAN	REKLAS KE RUSAK BERAT	MUTASI KE EKSTRA KOMTABEL	MUTASI KE JASA PIHAK KETIGA	TOTAL
	Gedung dan Bangunan				99.643.590,00							99.643.590,00
	Jalan, Irigasi, dan Jaringan				5.086.684.700,00					94.251.427,85		5.180.936.127,85
	Aset Tetap Lainnya											-
	Konstruksi Dalam Pengerjaan					3.924.261.686,00						3.924.261.686,00
	Aset Lainnya											-
	Aset Kondisi Rusak Berat/Hilang/Lainnya											-
	Aset yang dimanfaatkan Pihak Lain											-
	Aset Tidak Berwujud											-
Dinas Perumahan Rakyat, Kawasan Permukiman dan Pertanahan	Aset Tetap											-
	Tanah				341.000.000,00							341.000.000,00
	Peralatan dan Mesin											-
	Gedung dan Bangunan	2.108.756.000,00	-	1.370.100.000,00	22.830.000.000,00	-	-	-	341.000.000,00	-	-	26.649.856.000,00
	Jalan, Irigasi, dan Jaringan	-	-	-	548.700.000,00	-	1.465.850.528,00	-	-	-	439.650.000,00	2.454.200.528,00

A.

SOPD	URAIAN	PENGURANGAN										
		PENGHAPUSAN ASET	HIBAH	MUTASI ANTAR SKPD	REKLASIFIKASI ANTAR KIB	KDP YANG SELESAI	MUTASI KE PERSEDIAAN PAKAI HABIS	MUTASI KE PEMELIHARAAN	REKLAS KE RUSAK BERAT	MUTASI KE EKSTRA KOMTABEL	MUTASI KE JASA PIHAK KETIGA	TOTAL
	Aset Tetap Lainnya		1.093.741.000,00									1.093.741.000,00
	Konstruksi Dalam Pengerjaan					2.891.195.000,00						2.891.195.000,00
	Aset Lainnya											-
	Aset Kondisi Rusak Berat/Hilang/Lainnya	243.869.614,29			-							243.869.614,29
	Aset yang dimanfaatkan Pihak Lain				-							-
	Aset Tidak Berwujud				-							-
Badan Kesatuan Bangsa dan Politik	Aset Tetap											-
	Tanah											-
	Peralatan dan Mesin											-
	Gedung dan Bangunan											-
	Jalan, Irigasi, dan Jaringan											-
	Aset Tetap Lainnya											-
	Konstruksi Dalam Pengerjaan											-

A.

SOPD	URAIAN	PENGURANGAN										
		PENGHAPUSAN ASET	HIBAH	MUTASI ANTAR SKPD	REKLASIFIKASI ANTAR KIB	KDP YANG SELESAI	MUTASI KE PERSEDIAAN PAKAI HABIS	MUTASI KE PEMELIHARAAN	REKLAS KE RUSAK BERAT	MUTASI KE EKSTRA KOMTABEL	MUTASI KE JASA PIHAK KETIGA	TOTAL
	Aset Lainnya											-
	Aset Kondisi Rusak Berat/Hilang/Lainnya	168.647.600,00										168.647.600,00
	Aset yang dimanfaatkan Pihak Lain											-
	Aset Tidak Berwujud											-
Satuan Polisi Pamong Praja	Aset Tetap											-
	Tanah											-
	Peralatan dan Mesin											-
	Gedung dan Bangunan				72.948.263,02			98.356.975,21				171.305.238,23
	Jalan, Irigasi, dan Jaringan											-
	Aset Tetap Lainnya											-
	Konstruksi Dalam Pengerjaan											-
	Aset Lainnya											-
	Aset Kondisi Rusak Berat/Hilang/Lainnya	74.695.000,00										74.695.000,00

A.

SOPD	URAIAN	PENGURANGAN										
		PENGHAPUSAN ASET	HIBAH	MUTASI ANTAR SKPD	REKLASIFIKASI ANTAR KIB	KDP YANG SELESAI	MUTASI KE PERSEDIAAN PAKAI HABIS	MUTASI KE PEMELIHARAAN	REKLAS KE RUSAK BERAT	MUTASI KE EKSTRA KOMTABEL	MUTASI KE JASA PIHAK KETIGA	TOTAL
	Aset yang dimanfaatkan Pihak Lain											-
	Aset Tidak Berwujud											-
Dinas Sosial	Aset Tetap											-
	Tanah											-
	Peralatan dan Mesin											-
	Gedung dan Bangunan											-
	Jalan, Irigasi, dan Jaringan											-
	Aset Tetap Lainnya											-
	Konstruksi Dalam Pengerjaan											-
	Aset Lainnya											-
	Aset Kondisi Rusak Berat/Hilang/Lainnya											-
	Aset yang dimanfaatkan Pihak Lain											-
	Aset Tidak Berwujud											-

A.

SOPD	URAIAN	PENGURANGAN										
		PENGHAPUSAN ASET	HIBAH	MUTASI ANTAR SKPD	REKLASIFIKASI ANTAR KIB	KDP YANG SELESAI	MUTASI KE PERSEDIAAN PAKAI HABIS	MUTASI KE PEMELIHARAAN	REKLAS KE RUSAK BERAT	MUTASI KE EKSTRA KOMTABEL	MUTASI KE JASA PIHAK KETIGA	TOTAL
Dinas Tenaga Kerja	Aset Tetap											-
	Tanah	-	-	-	-	-	-	-	-	-	-	-
	Peralatan dan Mesin	-	-	-	-	-	-	-	-	-	-	-
	Gedung dan Bangunan	-	-	-	-	-	-	-	-	-	-	-
	Jalan, Irigasi, dan Jaringan	-	-	-	-	-	-	-	-	-	-	-
	Aset Tetap Lainnya	-	-	-	-	-	-	-	-	-	-	-
	Konstruksi Dalam Pengerjaan	-	-	-	-	-	-	-	-	-	-	-
	Aset Lainnya											-
	Aset Kondisi Rusak Berat/Hilang/Lainnya	-	-	-	-	-	-	-	-	-	-	-
	Aset yang dimanfaatkan Pihak Lain	-	-	-	-	-	-	-	-	-	-	-
	Aset Tidak Berwujud	-	-	-	-	-	-	-	-	-	-	-
Dinas Lingkungan Hidup	Aset Tetap											-
	Tanah	-	-	-	-	-	-	-	-	-	-	-

A.

SOPD	URAIAN	PENGURANGAN										
		PENGHAPUSAN ASET	HIBAH	MUTASI ANTAR SKPD	REKLASIFIKASI ANTAR KIB	KDP YANG SELESAI	MUTASI KE PERSEDIAAN PAKAI HABIS	MUTASI KE PEMELIHARAAN	REKLAS KE RUSAK BERAT	MUTASI KE EKSTRA KOMTABEL	MUTASI KE JASA PIHAK KETIGA	TOTAL
	Peralatan dan Mesin	-	-	-	-	-	8.665.005,00	-	-	7.040.000,00	-	15.705.005,00
	Gedung dan Bangunan	-	-	-	1.221.300.000,00	-	-	-	-	-	-	1.221.300.000,00
	Jalan, Irigasi, dan Jaringan	-	-	-	-	-	-	-	-	-	-	-
	Aset Tetap Lainnya	-	-	-	-	-	-	-	-	-	-	-
	Konstruksi Dalam Pengerjaan	-	-	-	-	-	-	-	-	-	-	-
	Aset Lainnya											-
	Aset Kondisi Rusak Berat/Hilang/Lainnya	221.738.619,23	-	-	-	-	-	-	-	-	-	221.738.619,23
	Aset yang dimanfaatkan Pihak Lain	-	-	-	-	-	-	-	-	-	-	-
	Aset Tidak Berwujud	-	-	-	-	-	-	-	-	-	-	-
Dinas Kependudukan dan Pencatatan Sipil	Aset Tetap											-
	Tanah											-
	Peralatan dan Mesin						61.424.000,00					61.424.000,00
	Gedung dan Bangunan				32.000.000,00		30.800.000,00	29.905.000,00				92.705.000,00

A.

SOPD	URAIAN	PENGURANGAN										
		PENGHAPUSAN ASET	HIBAH	MUTASI ANTAR SKPD	REKLASIFIKASI ANTAR KIB	KDP YANG SELESAI	MUTASI KE PERSEDIAAN PAKAI HABIS	MUTASI KE PEMELIHARAAN	REKLAS KE RUSAK BERAT	MUTASI KE EKSTRA KOMTABEL	MUTASI KE JASA PIHAK KETIGA	TOTAL
	Jalan, Irigasi, dan Jaringan											-
	Aset Tetap Lainnya											-
	Konstruksi Dalam Pengerjaan											-
	Aset Lainnya											-
	Aset Kondisi Rusak Berat/Hilang/Lainnya											-
	Aset yang dimanfaatkan Pihak Lain											-
	Aset Tidak Berwujud											-
Dinas Pengendalian Penduduk, Keluarga Berencana, Pemberdayaan Perempuan, Perlindungan Anak dan Pemberdayaan Masyarakat	Aset Tetap											-
	Tanah											-
	Peralatan dan Mesin											-
	Gedung dan Bangunan											-
	Jalan, Irigasi, dan Jaringan											-
	Aset Tetap Lainnya											-

A.

SOPD	URAIAN	PENGURANGAN										
		PENGHAPUSAN ASET	HIBAH	MUTASI ANTAR SKPD	REKLASIFIKASI ANTAR KIB	KDP YANG SELESAI	MUTASI KE PERSEDIAAN PAKAI HABIS	MUTASI KE PEMELIHARAAN	REKLAS KE RUSAK BERAT	MUTASI KE EKSTRA KOMTABEL	MUTASI KE JASA PIHAK KETIGA	TOTAL
	Konstruksi Dalam Pengerjaan											-
	Aset Lainnya											-
	Aset Kondisi Rusak Berat/Hilang/Lainnya											-
	Aset yang dimanfaatkan Pihak Lain											-
	Aset Tidak Berwujud											-
Dinas Perhubungan	Aset Tetap											-
	Tanah											-
	Peralatan dan Mesin											-
	Gedung dan Bangunan											-
	Jalan, Irigasi, dan Jaringan											-
	Aset Tetap Lainnya											-
	Konstruksi Dalam Pengerjaan					45.674.800,00						45.674.800,00
	Aset Lainnya											-

A.

SOPD	URAIAN	PENGURANGAN										
		PENGHAPUSAN ASET	HIBAH	MUTASI ANTAR SKPD	REKLASIFIKASI ANTAR KIB	KDP YANG SELESAI	MUTASI KE PERSEDIAAN PAKAI HABIS	MUTASI KE PEMELIHARAAN	REKLAS KE RUSAK BERAT	MUTASI KE EKSTRA KOMTABEL	MUTASI KE JASA PIHAK KETIGA	TOTAL
	Aset Kondisi Rusak Berat/Hilang/Lainnya	421.700.000,00										421.700.000,00
	Aset yang dimanfaatkan Pihak Lain											-
	Aset Tidak Berwujud											-
Dinas Komunikasi Informatika, Statistik dan Persandian	Aset Tetap											-
	Tanah	-	-	-	-	-	-	-	-	-	-	-
	Peralatan dan Mesin	-	-	-	-	-	-	-	-	970.000,00	-	970.000,00
	Gedung dan Bangunan	-	-	-	-	-	-	-	-	-	-	-
	Jalan, Irigasi, dan Jaringan	-	-	-	-	-	-	-	-	-	-	-
	Aset Tetap Lainnya	-	-	-	-	-	-	-	-	-	-	-
	Konstruksi Dalam Pengerjaan	-	-	-	-	-	-	-	-	-	-	-
	Aset Lainnya											-
	Aset Kondisi Rusak Berat/Hilang/Lainnya	-	-	-	-	-	-	-	-	-	-	-

A.

SOPD	URAIAN	PENGURANGAN										
		PENGHAPUSAN ASET	HIBAH	MUTASI ANTAR SKPD	REKLASIFIKASI ANTAR KIB	KDP YANG SELESAI	MUTASI KE PERSEDIAAN PAKAI HABIS	MUTASI KE PEMELIHARAAN	REKLAS KE RUSAK BERAT	MUTASI KE EKSTRA KOMTABEL	MUTASI KE JASA PIHAK KETIGA	TOTAL
	Aset yang dimanfaatkan Pihak Lain	-	-	-	-	-	-	-	-	-	-	-
	Aset Tidak Berwujud	-	-	-	-	-	-	-	-	-	-	-
Dinas Penanaman Modal dan Pelayanan Terpadu Satu Pintu	Aset Tetap											-
	Tanah	-	-	-	-	-	-	-	-	-	-	-
	Peralatan dan Mesin	-	-	-	49.395.000,00	-	-	-	-	-	-	49.395.000,00
	Gedung dan Bangunan	-	-	-	-	-	-	-	-	-	-	-
	Jalan, Irigasi, dan Jaringan	-	-	-	-	-	-	-	-	-	-	-
	Aset Tetap Lainnya	-	-	-	-	-	-	-	-	-	-	-
	Konstruksi Dalam Pengerjaan	-	-	-	-	-	-	-	-	-	-	-
	Aset Lainnya											-
	Aset Kondisi Rusak Berat/Hilang/Lainnya	111.683.544,00	-	-	-	-	-	-	-	-	-	111.683.544,00
	Aset yang dimanfaatkan Pihak Lain	-	-	-	-	-	-	-	-	-	-	-
	Aset Tidak Berwujud	-	-	-	-	-	-	-	-	-	-	-

A.

SOPD	URAIAN	PENGURANGAN										
		PENGHAPUSAN ASET	HIBAH	MUTASI ANTAR SKPD	REKLASIFIKASI ANTAR KIB	KDP YANG SELESAI	MUTASI KE PERSEDIAAN PAKAI HABIS	MUTASI KE PEMELIHARAAN	REKLAS KE RUSAK BERAT	MUTASI KE EKSTRA KOMTABEL	MUTASI KE JASA PIHAK KETIGA	TOTAL
Dinas Perpustakaan dan Kearsipan	Aset Tetap											-
	Tanah											-
	Peralatan dan Mesin								350.112.334,00	8.445.000,00		358.557.334,00
	Gedung dan Bangunan											-
	Jalan, Irigasi, dan Jaringan											-
	Aset Tetap Lainnya											-
	Konstruksi Dalam Pengerjaan											-
	Aset Lainnya											-
	Aset Kondisi Rusak Berat/Hilang/Lainnya											-
	Aset yang dimanfaatkan Pihak Lain											-
	Aset Tidak Berwujud											-
Dinas Perikanan	Aset Tetap											-
	Tanah	-	-	-	-	-	-	-	-	-	-	-

A.

SOPD	URAIAN	PENGURANGAN										
		PENGHAPUSAN ASET	HIBAH	MUTASI ANTAR SKPD	REKLASIFIKASI ANTAR KIB	KDP YANG SELESAI	MUTASI KE PERSEDIAAN PAKAI HABIS	MUTASI KE PEMELIHARAAN	REKLAS KE RUSAK BERAT	MUTASI KE EKSTRA KOMTABEL	MUTASI KE JASA PIHAK KETIGA	TOTAL
	Peralatan dan Mesin	-	-	-	30.705.800,00	-	-	-	-	-	-	30.705.800,00
	Gedung dan Bangunan	-	-	-	-	-	-	-	-	-	-	-
	Jalan, Irigasi, dan Jaringan	-	-	-	-	-	-	-	-	-	-	-
	Aset Tetap Lainnya	-	-	-	-	-	-	-	-	-	-	-
	Konstruksi Dalam Pengerjaan	-	-	-	-	-	-	-	-	-	-	-
	Aset Lainnya											-
	Aset Kondisi Rusak Berat/Hilang/Lainnya	11.752.763,40	-	-	-	-	-	-	-	-	-	11.752.763,40
	Aset yang dimanfaatkan Pihak Lain	-	-	-	-	-	-	-	-	-	-	-
	Aset Tidak Berwujud	-	-	-	-	-	-	-	-	-	-	-
Dinas Pariwisata, Kebudayaan, Kepemudaan dan Olah Raga	Aset Tetap											-
	Tanah	-	2.398.340.000,00									2.398.340.000,00
	Peralatan dan Mesin											-
	Gedung dan Bangunan				326.259.057,00			69.541.400,00				395.800.457,00

A.

SOPD	URAIAN	PENGURANGAN										
		PENGHAPUSAN ASET	HIBAH	MUTASI ANTAR SKPD	REKLASIFIKASI ANTAR KIB	KDP YANG SELESAI	MUTASI KE PERSEDIAAN PAKAI HABIS	MUTASI KE PEMELIHARAAN	REKLAS KE RUSAK BERAT	MUTASI KE EKSTRA KOMTABEL	MUTASI KE JASA PIHAK KETIGA	TOTAL
	Jalan, Irigasi, dan Jaringan											-
	Aset Tetap Lainnya											-
	Konstruksi Dalam Pengerjaan											-
	Aset Lainnya											-
	Aset Kondisi Rusak Berat/Hilang/Lainnya											-
	Aset yang dimanfaatkan Pihak Lain											-
	Aset Tidak Berwujud											-
Dinas Pertanian dan Ketahanan Pangan	Aset Tetap											-
	Tanah	-	-	-	-	-	-	-	-	-	-	-
	Peralatan dan Mesin	-	-	-	-	-	13.915.000,00	-	-	-	-	13.915.000,00
	Gedung dan Bangunan	-	-	-	-	-	-	-	-	-	-	-
	Jalan, Irigasi, dan Jaringan	-	-	-	-	-	-	-	-	-	-	-
	Aset Tetap Lainnya	-	-	-	-	-	-	-	-	-	-	-

A.

SOPD	URAIAN	PENGURANGAN										
		PENGHAPUSAN ASET	HIBAH	MUTASI ANTAR SKPD	REKLASIFIKASI ANTAR KIB	KDP YANG SELESAI	MUTASI KE PERSEDIAAN PAKAI HABIS	MUTASI KE PEMELIHARAAN	REKLAS KE RUSAK BERAT	MUTASI KE EKSTRA KOMTABEL	MUTASI KE JASA PIHAK KETIGA	TOTAL
	Konstruksi Dalam Pengerjaan	-	-	-	-	-	-	-	-	-	-	-
	Aset Lainnya											-
	Aset Kondisi Rusak Berat/Hilang/Lainnya	-	-	-	-	-	-	-	-	-	-	-
	Aset yang dimanfaatkan Pihak Lain	-	-	-	-	-	-	-	-	-	-	-
	Aset Tidak Berwujud	-	-	-	-	-	-	-	-	-	-	-
Dinas Perdagangan, Koperasi, Usaha kecil, Menengah dan Perindustrian	Aset Tetap											-
	Tanah											-
	Peralatan dan Mesin						5.944.000,00			5.600.000,00		11.544.000,00
	Gedung dan Bangunan											-
	Jalan, Irigasi, dan Jaringan											-
	Aset Tetap Lainnya											-
	Konstruksi Dalam Pengerjaan					19.880.100,00						19.880.100,00
	Aset Lainnya											-

A.

SOPD	URAIAN	PENGURANGAN										
		PENGHAPUSAN ASET	HIBAH	MUTASI ANTAR SKPD	REKLASIFIKASI ANTAR KIB	KDP YANG SELESAI	MUTASI KE PERSEDIAAN PAKAI HABIS	MUTASI KE PEMELIHARAAN	REKLAS KE RUSAK BERAT	MUTASI KE EKSTRA KOMTABEL	MUTASI KE JASA PIHAK KETIGA	TOTAL
	Aset Kondisi Rusak Berat/Hilang/Lainnya	195.820.000,00										195.820.000,00
	Aset yang dimanfaatkan Pihak Lain											-
	Aset Tidak Berwujud											-
Sekretariat Daerah	Aset Tetap											-
	Tanah	-	-	-	-	-	-	-	-	-	-	-
	Peralatan dan Mesin	230.391.483,33	439.576.030,00	-	-	-	159.572.702,00	-	-	7.722.200,00	-	837.262.415,33
	Gedung dan Bangunan	-	3.778.130.000,00	-	-	-	-	-	-	-	-	3.778.130.000,00
	Jalan, Irigasi, dan Jaringan	-	-	-	-	-	-	-	-	-	-	-
	Aset Tetap Lainnya	-	-	-	-	-	-	-	-	-	-	-
	Konstruksi Dalam Pengerjaan	-	-	-	-	-	-	-	-	-	-	-
	Aset Lainnya											-
	Aset Kondisi Rusak Berat/Hilang/Lainnya	107.360.000,00	-	-	-	-	-	-	-	-	-	107.360.000,00

A.

SOPD	URAIAN	PENGURANGAN										
		PENGHAPUSAN ASET	HIBAH	MUTASI ANTAR SKPD	REKLASIFIKASI ANTAR KIB	KDP YANG SELESAI	MUTASI KE PERSEDIAAN PAKAI HABIS	MUTASI KE PEMELIHARAAN	REKLAS KE RUSAK BERAT	MUTASI KE EKSTRA KOMTABEL	MUTASI KE JASA PIHAK KETIGA	TOTAL
	Aset yang dimanfaatkan Pihak Lain	-	-	-	-	-	-	-	-	-	-	-
	Aset Tidak Berwujud	-	-	-	-	-	-	-	-	-	-	-
Sekretariat Dewan Perwakilan Rakyat Daerah	Aset Tetap											-
	Tanah	-	-	-	-	-	-	-	-	-	-	-
	Peralatan dan Mesin	485.251.000,00	-	-	233.524.000,00	-	2.413.600,00	-	-	-	-	721.188.600,00
	Gedung dan Bangunan	-	-	-	12.125.411.360,00	-	-	-	-	-	-	12.125.411.360,00
	Jalan, Irigasi, dan Jaringan	-	-	-	-	-	-	20.072.700,00	-	-	-	20.072.700,00
	Aset Tetap Lainnya	-	-	-	794.400.000,00	-	-	-	-	-	-	794.400.000,00
	Konstruksi Dalam Pengerjaan	-	-	-	-	-	-	-	-	-	-	-
	Aset Lainnya											-
	Aset Kondisi Rusak Berat/Hilang/Lainnya	278.736.032,00	-	-	-	-	-	-	-	-	-	278.736.032,00
	Aset yang dimanfaatkan Pihak Lain	-	-	-	-	-	-	-	-	-	-	-
	Aset Tidak Berwujud	-	-	-	-	-	-	-	-	-	-	-

A.

SOPD	URAIAN	PENGURANGAN										
		PENGHAPUSAN ASET	HIBAH	MUTASI ANTAR SKPD	REKLASIFIKASI ANTAR KIB	KDP YANG SELESAI	MUTASI KE PERSEDIAAN PAKAI HABIS	MUTASI KE PEMELIHARAAN	REKLAS KE RUSAK BERAT	MUTASI KE EKSTRA KOMTABEL	MUTASI KE JASA PIHAK KETIGA	TOTAL
Kecamatan Pahandut	Aset Tetap											-
	Tanah	-	-	-	-	-	-	-	-	-	-	-
	Peralatan dan Mesin	-	-	-	-	-	-	-	-	618.900,00	-	618.900,00
	Gedung dan Bangunan	-	-	-	-	-	-	-	-	-	-	-
	Jalan, Irigasi, dan Jaringan	-	-	-	83.599.650,00	-	-	-	-	-	-	83.599.650,00
	Aset Tetap Lainnya	-	-	-	-	-	-	-	-	-	-	-
	Konstruksi Dalam Pengerjaan	-	-	-	-	-	-	-	-	-	-	-
	Aset Lainnya											-
	Aset Kondisi Rusak Berat/Hilang/Lainnya	45.665.000,00	-	-	-	-	-	-	-	-	-	45.665.000,00
	Aset yang dimanfaatkan Pihak Lain	-	-	-	-	-	-	-	-	-	-	-
	Aset Tidak Berwujud	-	-	-	-	-	-	-	-	-	-	-
Kecamatan Bukit Batu	Aset Tetap											-
	Tanah											-

A.

SOPD	URAIAN	PENGURANGAN										
		PENGHAPUSAN ASET	HIBAH	MUTASI ANTAR SKPD	REKLASIFIKASI ANTAR KIB	KDP YANG SELESAI	MUTASI KE PERSEDIAAN PAKAI HABIS	MUTASI KE PEMELIHARAAN	REKLAS KE RUSAK BERAT	MUTASI KE EKSTRA KOMTABEL	MUTASI KE JASA PIHAK KETIGA	TOTAL
	Peralatan dan Mesin						945.000,00					945.000,00
	Gedung dan Bangunan											-
	Jalan, Irigasi, dan Jaringan											-
	Aset Tetap Lainnya											-
	Konstruksi Dalam Pengerjaan											-
	Aset Lainnya											-
	Aset Kondisi Rusak Berat/Hilang/Lainnya											-
	Aset yang dimanfaatkan Pihak Lain											-
	Aset Tidak Berwujud											-
Kecamatan Jekan Raya	Aset Tetap											-
	Tanah	-	-	-	-	-	-	-	-	-	-	-
	Peralatan dan Mesin	-	-	-	-	-	2.200.000,00	-	-	-	-	2.200.000,00
	Gedung dan Bangunan	-	-	-	2.000.000,00	-	-	-	-	-	-	2.000.000,00

A.

SOPD	URAIAN	PENGURANGAN										
		PENGHAPUSAN ASET	HIBAH	MUTASI ANTAR SKPD	REKLASIFIKASI ANTAR KIB	KDP YANG SELESAI	MUTASI KE PERSEDIAAN PAKAI HABIS	MUTASI KE PEMELIHARAAN	REKLAS KE RUSAK BERAT	MUTASI KE EKSTRA KOMTABEL	MUTASI KE JASA PIHAK KETIGA	TOTAL
	Jalan, Irigasi, dan Jaringan	-	-	-	-	-	-	-	-	-	-	-
	Aset Tetap Lainnya	-	-	-	-	-	-	-	-	-	-	-
	Konstruksi Dalam Pengerjaan	-	-	-	-	-	-	-	-	-	-	-
	Aset Lainnya											-
	Aset Kondisi Rusak Berat/Hilang/Lainnya	-	-	-	-	-	-	-	-	-	-	-
	Aset yang dimanfaatkan Pihak Lain	-	-	-	-	-	-	-	-	-	-	-
	Aset Tidak Berwujud	-	-	-	-	-	-	-	-	-	-	-
Kecamatan Sebangau	Aset Tetap											-
	Tanah	-	203.587.800,00	-	-	-	-	-	-	-	-	203.587.800,00
	Peralatan dan Mesin	-	-	-	-	-	-	-	191.708.833,00	10.248.400,00	-	201.957.233,00
	Gedung dan Bangunan	-	-		31.195.719,00	-	-	-	-	-	-	31.195.719,00
	Jalan, Irigasi, dan Jaringan	-	-		-	-	-	-	-	19.176.960,00	-	19.176.960,00
	Aset Tetap Lainnya	-	-	-	-	-	-	27.142.857,00	-	-	-	27.142.857,00

A.

SOPD	URAIAN	PENGURANGAN										
		PENGHAPUSAN ASET	HIBAH	MUTASI ANTAR SKPD	REKLASIFIKASI ANTAR KIB	KDP YANG SELESAI	MUTASI KE PERSEDIAAN PAKAI HABIS	MUTASI KE PEMELIHARAAN	REKLAS KE RUSAK BERAT	MUTASI KE EKSTRA KOMTABEL	MUTASI KE JASA PIHAK KETIGA	TOTAL
	Konstruksi Dalam Pengerjaan	-	-	-	-	-	-	-	-	-	-	-
	Aset Lainnya											-
	Aset Kondisi Rusak Berat/Hilang/Lainnya	-	-	-	-	-	-	-	-	-	-	-
	Aset yang dimanfaatkan Pihak Lain	-	-	-	-	-	-	-	-	-	-	-
	Aset Tidak Berwujud	-	-	-	-	-	-	-	-	-	-	-
Kecamatan Rakumpit	Aset Tetap											-
	Tanah											-
	Peralatan dan Mesin						3.971.790,00					3.971.790,00
	Gedung dan Bangunan				75.589.640,00							75.589.640,00
	Jalan, Irigasi, dan Jaringan											-
	Aset Tetap Lainnya											-
	Konstruksi Dalam Pengerjaan											-
	Aset Lainnya											-

A.

SOPD	URAIAN	PENGURANGAN										
		PENGHAPUSAN ASET	HIBAH	MUTASI ANTAR SKPD	REKLASIFIKASI ANTAR KIB	KDP YANG SELESAI	MUTASI KE PERSEDIAAN PAKAI HABIS	MUTASI KE PEMELIHARAAN	REKLAS KE RUSAK BERAT	MUTASI KE EKSTRA KOMTABEL	MUTASI KE JASA PIHAK KETIGA	TOTAL
	Aset Kondisi Rusak Berat/Hilang/Lainnya											-
	Aset yang dimanfaatkan Pihak Lain											-
	Aset Tidak Berwujud											-
Dinas Pemadam Kebakaran dan Penyelamatan	Aset Tetap											-
	Tanah			254.600.000,00								254.600.000,00
	Peralatan dan Mesin											-
	Gedung dan Bangunan			1.045.847.500,00								1.045.847.500,00
	Jalan, Irigasi, dan Jaringan											-
	Aset Tetap Lainnya											-
	Konstruksi Dalam Pengerjaan											-
	Aset Lainnya											-
	Aset Kondisi Rusak Berat/Hilang/Lainnya											-

A.

SOPD	URAIAN	PENGURANGAN										
		PENGHAPUSAN ASET	HIBAH	MUTASI ANTAR SKPD	REKLASIFIKASI ANTAR KIB	KDP YANG SELESAI	MUTASI KE PERSEDIAAN PAKAI HABIS	MUTASI KE PEMELIHARAAN	REKLAS KE RUSAK BERAT	MUTASI KE EKSTRA KOMTABEL	MUTASI KE JASA PIHAK KETIGA	TOTAL
	Aset yang dimanfaatkan Pihak Lain											-
	Aset Tidak Berwujud											-
Badan Penanggulangan Bencana Daerah	Aset Tetap											-
	Tanah	-	-	-	-	-	-	-	-	-	-	-
	Peralatan dan Mesin	-	-	-	-	-	-	-	-	1.200.000,00	-	1.200.000,00
	Gedung dan Bangunan	-	-	-	-	-	-	-	-	-	-	-
	Jalan, Irigasi, dan Jaringan	-	-	-	-	-	-	-	-	-	-	-
	Aset Tetap Lainnya	-	-	-	-	-	-	-	-	-	-	-
	Konstruksi Dalam Pengerjaan	-	-	-	-	-	-	-	-	-	-	-
	Aset Lainnya											-
	Aset Kondisi Rusak Berat/Hilang/Lainnya	-	-	-	-	-	-	-	-	-	-	-
	Aset yang dimanfaatkan Pihak Lain	-	-	-	-	-	-	-	-	-	-	-
	Aset Tidak Berwujud	-	-	-	-	-	-	-	-	-	-	-

A.

SOPD	URAIAN	PENGURANGAN										
		PENGHAPUSAN ASET	HIBAH	MUTASI ANTAR SKPD	REKLASIFIKASI ANTAR KIB	KDP YANG SELESAI	MUTASI KE PERSEDIAAN PAKAI HABIS	MUTASI KE PEMELIHARAAN	REKLAS KE RUSAK BERAT	MUTASI KE EKSTRA KOMTABEL	MUTASI KE JASA PIHAK KETIGA	TOTAL
Inspektorat Kota	Aset Tetap											-
	Tanah	-	-	-	-	-	-	-	-	-	-	-
	Peralatan dan Mesin	-	-	-	-	-	-	-	-	-	-	-
	Gedung dan Bangunan	-	-	-	-	-	-	-	-	-	-	-
	Jalan, Irigasi, dan Jaringan	-	-	-	-	-	-	-	-	-	-	-
	Aset Tetap Lainnya	-	-	-	-	-	-	-	-	-	-	-
	Konstruksi Dalam Pengerjaan	-	-	-	-	-	-	-	-	-	-	-
	Aset Lainnya											-
	Aset Kondisi Rusak Berat/Hilang/Lainnya	-	-	-	-	-	-	-	-	-	-	-
	Aset yang dimanfaatkan Pihak Lain	-	-	-	-	-	-	-	-	-	-	-
	Aset Tidak Berwujud	-	-	-	-	-	-	-	-	-	-	-
Badan Perencanaan Pembangunan Daerah,	Aset Tetap											-
	Tanah											-

A.

SOPD	URAIAN	PENGURANGAN										
		PENGHAPUSAN ASET	HIBAH	MUTASI ANTAR SKPD	REKLASIFIKASI ANTAR KIB	KDP YANG SELESAI	MUTASI KE PERSEDIAAN PAKAI HABIS	MUTASI KE PEMELIHARAAN	REKLAS KE RUSAK BERAT	MUTASI KE EKSTRA KOMTABEL	MUTASI KE JASA PIHAK KETIGA	TOTAL
Penelitian dan Pengembangan	Peralatan dan Mesin											-
	Gedung dan Bangunan											-
	Jalan, Irigasi, dan Jaringan											-
	Aset Tetap Lainnya											-
	Konstruksi Dalam Pengerjaan											-
	Aset Lainnya											-
	Aset Kondisi Rusak Berat/Hilang/Lainnya											-
	Aset yang dimanfaatkan Pihak Lain											-
	Aset Tidak Berwujud											-
Badan Pengelola Keuangan dan Aset Daerah	Aset Tetap											-
	Tanah											-
	Peralatan dan Mesin											-
	Gedung dan Bangunan				49.950.000,00							49.950.000,00

A.

SOPD	URAIAN	PENGURANGAN										
		PENGHAPUSAN ASET	HIBAH	MUTASI ANTAR SKPD	REKLASIFIKASI ANTAR KIB	KDP YANG SELESAI	MUTASI KE PERSEDIAAN PAKAI HABIS	MUTASI KE PEMELIHARAAN	REKLAS KE RUSAK BERAT	MUTASI KE EKSTRA KOMTABEL	MUTASI KE JASA PIHAK KETIGA	TOTAL
	Jalan, Irigasi, dan Jaringan											-
	Aset Tetap Lainnya											-
	Konstruksi Dalam Pengerjaan											-
	Aset Lainnya											-
	Aset Kondisi Rusak Berat/Hilang/Lainnya	83.840.000,00										83.840.000,00
	Aset yang dimanfaatkan Pihak Lain											-
	Aset Tidak Berwujud											-
Badan Pengelola Pajak dan Retribusi Daerah	Aset Tetap											-
	Tanah	-	-	-	-	-	-	-	-	-	-	-
	Peralatan dan Mesin	-	-	-	-	-	7.650.000,00	-	-	-	-	7.650.000,00
	Gedung dan Bangunan	-	-	-	217.546.000,00	-	-	-	-	-	-	217.546.000,00
	Jalan, Irigasi, dan Jaringan	-	-	-	-	-	-	-	-	-	-	-
	Aset Tetap Lainnya	-	-	-	-	-	-	-	-	-	-	-

A.

SOPD	URAIAN	PENGURANGAN										
		PENGHAPUSAN ASET	HIBAH	MUTASI ANTAR SKPD	REKLASIFIKASI ANTAR KIB	KDP YANG SELESAI	MUTASI KE PERSEDIAAN PAKAI HABIS	MUTASI KE PEMELIHARAAN	REKLAS KE RUSAK BERAT	MUTASI KE EKSTRA KOMTABEL	MUTASI KE JASA PIHAK KETIGA	TOTAL
	Konstruksi Dalam Pengerjaan	-	-	-	-	-	-	-	-	-	-	-
	Aset Lainnya											-
	Aset Kondisi Rusak Berat/Hilang/Lainnya	-	-	-	-	-	-	-	-	-	-	-
	Aset yang dimanfaatkan Pihak Lain	-	-	-	-	-	-	-	-	-	-	-
	Aset Tidak Berwujud	-	-	-	-	-	-	-	-	-	-	-
Badan Kepegawaian dan Pengembangan Sumber Daya Manusia	Aset Tetap											-
	Tanah	-	-	-	-	-	-	-	-	-	-	-
	Peralatan dan Mesin	-	-	-	-	-	-	-	-	-	-	-
	Gedung dan Bangunan	-	124.000.000,00	-	-	-	-	-	-	-	-	124.000.000,00
	Jalan, Irigasi, dan Jaringan	-	26.140.000,00	-	-	-	-	-	-	-	-	26.140.000,00
	Aset Tetap Lainnya	-	-	-	-	-	3.000.000,00	-	-	-	-	3.000.000,00
	Konstruksi Dalam Pengerjaan	-	-	-	-	-	-	-	-	-	-	-
	Aset Lainnya											-

A.

SOPD	URAIAN	PENGURANGAN										
		PENGHAPUSAN ASET	HIBAH	MUTASI ANTAR SKPD	REKLASIFIKASI ANTAR KIB	KDP YANG SELESAI	MUTASI KE PERSEDIAAN PAKAI HABIS	MUTASI KE PEMELIHARAAN	REKLAS KE RUSAK BERAT	MUTASI KE EKSTRA KOMTABEL	MUTASI KE JASA PIHAK KETIGA	TOTAL
	Aset Kondisi Rusak Berat/Hilang/Lainnya	59.584.000,00	-	-	-	-	-	-	-	-	-	59.584.000,00
	Aset yang dimanfaatkan Pihak Lain	-	-	-	-	-	-	-	-	-	-	-
	Aset Tidak Berwujud	-	-	-	-	-	-	-	-	-	-	-
Rumah Sakit Umum Daerah Kelas D Kota Palangka Raya	Aset Tetap											-
	Tanah	-	-	-	-	-	-	-	-	-	-	-
	Peralatan dan Mesin	-	-	-	28.300.000,00	-	267.100.950,00	-	-	26.221.846,00	216.894.000,00	538.516.796,00
	Gedung dan Bangunan	-	-	-	149.800.000,00	-	-	-	-	-	-	149.800.000,00
	Jalan, Irigasi, dan Jaringan	-	-	-	-	-	-	-	-	-	-	-
	Aset Tetap Lainnya	-	-	-	1.167.566.400,00	-	-	-	-	-	-	1.167.566.400,00
	Konstruksi Dalam Pengerjaan	-	-	-	-	-	-	-	-	-	-	-
	Aset Lainnya											-
	Aset Kondisi Rusak Berat/Hilang/Lainnya	-	-	-	-	-	-	-	-	-	-	-

A.

SOPD	URAIAN	PENGURANGAN										
		PENGHAPUSAN ASET	HIBAH	MUTASI ANTAR SKPD	REKLASIFIKASI ANTAR KIB	KDP YANG SELESAI	MUTASI KE PERSEDIAAN PAKAI HABIS	MUTASI KE PEMELIHARAAN	REKLAS KE RUSAK BERAT	MUTASI KE EKSTRA KOMTABEL	MUTASI KE JASA PIHAK KETIGA	TOTAL
	Aset yang dimanfaatkan Pihak Lain	-	-	-	-	-	-	-	-	-	-	-
	Aset Tidak Berwujud	-	-	-	-	-	-	-	-	-	-	-
Puskesmas Pahandut	Aset Tetap											-
	Tanah	-	-	-	-	-	-	-	-	-	-	-
	Peralatan dan Mesin	-	-	-	-	-	-	-	-	-	-	-
	Gedung dan Bangunan	-	-	-	-	-	-	-	-	-	-	-
	Jalan, Irigasi, dan Jaringan	-	-	-	-	-	-	-	-	-	-	-
	Aset Tetap Lainnya	-	-	-	-	-	-	-	-	-	-	-
	Konstruksi Dalam Pengerjaan	-	-	-	-	-	-	-	-	-	-	-
	Aset Lainnya											-
	Aset Kondisi Rusak Berat/Hilang/Lainnya	-	-	-	-	-	-	-	-	-	-	-
	Aset yang dimanfaatkan Pihak Lain	-	-	-	-	-	-	-	-	-	-	-
	Aset Tidak Berwujud	-	-	-	-	-	-	-	-	-	-	-

A.

Lampiran 7. Saldo Akhir Aset Tetap per SKPD per 31 Desember 2023

SOPD	Uraian	Saldo per 31 Desember 2023 (Rp)
Dinas Pendidikan	Aset Tetap	516.484.449.990,80
	Tanah	68.368.306.082,00
	Peralatan dan Mesin	82.637.261.279,10
	Gedung dan Bangunan	353.409.851.522,79
	Jalan, Irigasi, dan Jaringan	559.036.772,00
	Aset Tetap Lainnya	9.837.539.927,41
	Konstruksi Dalam Pengerjaan	1.672.454.407,50
	Aset Lainnya	40.023.867.831,00
	Aset Kondisi Rusak Berat/Hilang/Lainnya	39.802.613.451,00
	Aset yang dimanfaatkan Pihak Lain	-
	Aset Tidak Berwujud	221.254.380,00
Dinas Kesehatan	Aset Tetap	143.596.112.262,53
	Tanah	4.911.491.500,00
	Peralatan dan Mesin	60.188.797.428,69
	Gedung dan Bangunan	72.917.973.098,84
	Jalan, Irigasi, dan Jaringan	5.013.498.235,00
	Aset Tetap Lainnya	2.450.000,00
	Konstruksi Dalam Pengerjaan	561.902.000,00
	Aset Lainnya	1.486.412.451,33
	Aset Kondisi Rusak Berat/Hilang/Lainnya	1.264.090.651,33
	Aset yang dimanfaatkan Pihak Lain	-
	Aset Tidak Berwujud	222.321.800,00
Dinas Pekerjaan Umum dan Penataan Ruang	Aset Tetap	2.789.339.480.231,46
	Tanah	1.066.435.237.061,20
	Peralatan dan Mesin	39.085.743.691,00
	Gedung dan Bangunan	36.622.945.638,00
	Jalan, Irigasi, dan Jaringan	1.604.750.119.896,26
	Aset Tetap Lainnya	25.024.227.047,00
	Konstruksi Dalam Pengerjaan	17.421.206.898,00
	Aset Lainnya	195.213.000,00
	Aset Kondisi Rusak Berat/Hilang/Lainnya	195.213.000,00
	Aset yang dimanfaatkan Pihak Lain	-
	Aset Tidak Berwujud	-
Dinas Perumahan Rakyat, Kawasan Permukiman dan Pertanahan	Aset Tetap	914.933.511.774,07
	Tanah	127.950.110.771,00
	Peralatan dan Mesin	27.347.333.281,74
	Gedung dan Bangunan	115.081.204.335,81
	Jalan, Irigasi, dan Jaringan	245.369.849.772,61
	Aset Tetap Lainnya	96.848.679.690,91
	Konstruksi Dalam Pengerjaan	302.336.333.922,00
	Aset Lainnya	6.269.540.744,77
	Aset Kondisi Rusak Berat/Hilang/Lainnya	2.676.640.744,77
	Aset yang dimanfaatkan Pihak Lain	3.592.900.000,00

A.

SOPD	Uraian	Saldo per 31 Desember 2023 (Rp)
	Aset Tidak Berwujud	-
Badan Kesatuan Bangsa dan Politik	Aset Tetap	7.991.471.487,93
	Tanah	-
	Peralatan dan Mesin	2.086.353.758,00
	Gedung dan Bangunan	5.768.767.729,93
	Jalan, Irigasi, dan Jaringan	136.350.000,00
	Aset Tetap Lainnya	-
	Konstruksi Dalam Pengerjaan	-
	Aset Lainnya	75.330.000,00
	Aset Kondisi Rusak Berat/Hilang/Lainnya	75.330.000,00
	Aset yang dimanfaatkan Pihak Lain	-
	Aset Tidak Berwujud	-
	Aset Tetap	13.296.649.539,86
	Tanah	604.529.524,32
Satuan Polisi Pamong Praja	Peralatan dan Mesin	4.949.431.881,02
	Gedung dan Bangunan	7.742.688.134,52
	Jalan, Irigasi, dan Jaringan	-
	Aset Tetap Lainnya	-
	Konstruksi Dalam Pengerjaan	-
	Aset Lainnya	23.000.000,00
	Aset Kondisi Rusak Berat/Hilang/Lainnya	23.000.000,00
	Aset yang dimanfaatkan Pihak Lain	-
	Aset Tidak Berwujud	-
	Aset Tetap	9.951.206.046,00
	Tanah	632.181.000,00
	Peralatan dan Mesin	2.435.344.246,00
Dinas Sosial	Gedung dan Bangunan	6.668.400.000,00
	Jalan, Irigasi, dan Jaringan	211.175.000,00
	Aset Tetap Lainnya	-
	Konstruksi Dalam Pengerjaan	4.105.800,00
	Aset Lainnya	211.079.000,00
	Aset Kondisi Rusak Berat/Hilang/Lainnya	211.079.000,00
	Aset yang dimanfaatkan Pihak Lain	-
	Aset Tidak Berwujud	-
	Aset Tetap	13.722.879.464,89
	Tanah	633.050.000,00
	Peralatan dan Mesin	2.644.305.264,89
	Gedung dan Bangunan	10.445.524.200,00
Dinas Tenaga Kerja	Jalan, Irigasi, dan Jaringan	-
	Aset Tetap Lainnya	-
	Konstruksi Dalam Pengerjaan	-
	Aset Lainnya	686.439.000,00
	Aset Kondisi Rusak Berat/Hilang/Lainnya	661.739.000,00
	Aset yang dimanfaatkan Pihak Lain	-

A.

SOPD	Uraian	Saldo per 31 Desember 2023 (Rp)
	Aset Tidak Berwujud	24.700.000,00
	Aset Tetap	55.885.506.285,89
	Tanah	-
	Peralatan dan Mesin	32.879.653.659,09
	Gedung dan Bangunan	8.743.086.585,80
	Jalan, Irigasi, dan Jaringan	14.236.516.041,00
	Aset Tetap Lainnya	1.250.000,00
	Konstruksi Dalam Pengerjaan	25.000.000,00
	Aset Lainnya	352.737.136,77
	Aset Kondisi Rusak Berat/Hilang/Lainnya	352.737.136,77
	Aset yang dimanfaatkan Pihak Lain	-
	Aset Tidak Berwujud	-
Dinas Lingkungan Hidup		
	Aset Tetap	15.404.837.900,00
	Tanah	1.864.347.100,00
	Peralatan dan Mesin	5.714.575.130,00
	Gedung dan Bangunan	7.825.915.670,00
	Jalan, Irigasi, dan Jaringan	-
	Aset Tetap Lainnya	-
	Konstruksi Dalam Pengerjaan	-
	Aset Lainnya	1.275.827.429,00
	Aset Kondisi Rusak Berat/Hilang/Lainnya	1.054.253.429,00
	Aset yang dimanfaatkan Pihak Lain	-
	Aset Tidak Berwujud	221.574.000,00
Dinas Kependudukan dan Pencatatan Sipil		
	Aset Tetap	9.418.376.105,63
	Tanah	236.855.000,00
	Peralatan dan Mesin	5.607.159.755,63
	Gedung dan Bangunan	3.359.701.750,00
	Jalan, Irigasi, dan Jaringan	-
	Aset Tetap Lainnya	214.659.600,00
	Konstruksi Dalam Pengerjaan	-
	Aset Lainnya	1.220.989.166,70
	Aset Kondisi Rusak Berat/Hilang/Lainnya	1.220.989.166,70
	Aset yang dimanfaatkan Pihak Lain	-
	Aset Tidak Berwujud	-
Dinas Pengendalian Penduduk, Keluarga Berencana, Pemberdayaan Perempuan, Perlindungan Anak dan Pemberdayaan Masyarakat		
	Aset Tetap	90.230.682.813,22
	Tanah	1.821.425.963,56
	Peralatan dan Mesin	36.673.903.260,56
	Gedung dan Bangunan	49.698.778.589,10
	Jalan, Irigasi, dan Jaringan	2.023.962.000,00
	Aset Tetap Lainnya	-
	Konstruksi Dalam Pengerjaan	12.613.000,00
	Aset Lainnya	3.235.237.701,00
	Aset Kondisi Rusak Berat/Hilang/Lainnya	2.537.909.150,00
	Aset yang dimanfaatkan Pihak Lain	-
Dinas Perhubungan		

A.

SOPD	Uraian	Saldo per 31 Desember 2023 (Rp)
	Aset Tidak Berwujud	697.328.551,00
Dinas Komunikasi Informatika, Statistik dan Persandian	Aset Tetap	10.900.939.614,56
	Tanah	-
	Peralatan dan Mesin	8.296.776.614,56
	Gedung dan Bangunan	2.576.052.000,00
	Jalan, Irigasi, dan Jaringan	28.111.000,00
	Aset Tetap Lainnya	-
	Konstruksi Dalam Pengerjaan	-
	Aset Lainnya	1.687.518.367,66
	Aset Kondisi Rusak Berat/Hilang/Lainnya	994.964.817,66
	Aset yang dimanfaatkan Pihak Lain	-
	Aset Tidak Berwujud	692.553.550,00
Dinas Penanaman Modal dan Pelayanan Terpadu Satu Pintu	Aset Tetap	6.801.102.956,00
	Tanah	91.002.000,00
	Peralatan dan Mesin	3.769.506.056,00
	Gedung dan Bangunan	2.800.804.900,00
	Jalan, Irigasi, dan Jaringan	123.790.000,00
	Aset Tetap Lainnya	16.000.000,00
	Konstruksi Dalam Pengerjaan	-
	Aset Lainnya	684.280.000,00
	Aset Kondisi Rusak Berat/Hilang/Lainnya	29.422.000,00
	Aset yang dimanfaatkan Pihak Lain	-
	Aset Tidak Berwujud	654.858.000,00
Dinas Perpustakaan dan Kearsipan	Aset Tetap	16.717.293.369,12
	Tanah	5.501.000.000,00
	Peralatan dan Mesin	3.514.566.751,22
	Gedung dan Bangunan	7.421.052.837,00
	Jalan, Irigasi, dan Jaringan	-
	Aset Tetap Lainnya	280.673.780,90
	Konstruksi Dalam Pengerjaan	-
	Aset Lainnya	747.609.458,99
	Aset Kondisi Rusak Berat/Hilang/Lainnya	399.556.208,99
	Aset yang dimanfaatkan Pihak Lain	-
	Aset Tidak Berwujud	348.053.250,00
Dinas Perikanan	Aset Tetap	33.040.020.342,77
	Tanah	365.845.000,00
	Peralatan dan Mesin	4.819.269.950,72
	Gedung dan Bangunan	19.599.316.845,09
	Jalan, Irigasi, dan Jaringan	7.850.588.546,96
	Aset Tetap Lainnya	405.000.000,00
	Konstruksi Dalam Pengerjaan	-
	Aset Lainnya	260.636.386,81
	Aset Kondisi Rusak Berat/Hilang/Lainnya	260.636.386,81
	Aset yang dimanfaatkan Pihak Lain	-
	Aset Tidak Berwujud	-

A.

SOPD	Uraian	Saldo per 31 Desember 2023 (Rp)
	Aset Tidak Berwujud	-
Dinas Pariwisata, Kebudayaan, Kepemudaan dan Olah Raga	Aset Tetap	53.562.858.330,81
	Tanah	11.583.400.000,00
	Peralatan dan Mesin	5.333.095.657,00
	Gedung dan Bangunan	34.081.348.176,81
	Jalan, Irigasi, dan Jaringan	1.482.375.400,00
	Aset Tetap Lainnya	590.939.000,00
	Konstruksi Dalam Pengerjaan	491.700.097,00
	Aset Lainnya	1.818.276.543,85
	Aset Kondisi Rusak Berat/Hilang/Lainnya	1.778.276.543,85
	Aset yang dimanfaatkan Pihak Lain	-
	Aset Tidak Berwujud	40.000.000,00
Dinas Pertanian dan Ketahanan Pangan	Aset Tetap	68.294.556.270,02
	Tanah	3.517.962.734,00
	Peralatan dan Mesin	9.507.177.970,63
	Gedung dan Bangunan	35.059.873.683,38
	Jalan, Irigasi, dan Jaringan	18.998.309.882,01
	Aset Tetap Lainnya	988.952.000,00
	Konstruksi Dalam Pengerjaan	222.280.000,00
	Aset Lainnya	47.669.997,66
	Aset Kondisi Rusak Berat/Hilang/Lainnya	47.669.997,66
	Aset yang dimanfaatkan Pihak Lain	-
	Aset Tidak Berwujud	-
Dinas Perdagangan, Koperasi, Usaha kecil, Menengah dan Perindustrian	Aset Tetap	94.652.120.966,19
	Tanah	34.651.849.000,00
	Peralatan dan Mesin	5.890.639.989,00
	Gedung dan Bangunan	49.740.518.237,19
	Jalan, Irigasi, dan Jaringan	3.658.360.990,00
	Aset Tetap Lainnya	552.600.000,00
	Konstruksi Dalam Pengerjaan	158.152.750,00
	Aset Lainnya	6.343.501.828,00
	Aset Kondisi Rusak Berat/Hilang/Lainnya	1.338.321.828,00
	Aset yang dimanfaatkan Pihak Lain	4.981.680.000,00
	Aset Tidak Berwujud	23.500.000,00
Sekretariat Daerah	Aset Tetap	136.712.824.531,41
	Tanah	22.407.205.000,00
	Peralatan dan Mesin	63.715.544.186,44
	Gedung dan Bangunan	47.705.693.362,97
	Jalan, Irigasi, dan Jaringan	2.426.623.982,00
	Aset Tetap Lainnya	457.758.000,00
	Konstruksi Dalam Pengerjaan	-
	Aset Lainnya	1.001.546.706,67
	Aset Kondisi Rusak Berat/Hilang/Lainnya	1.001.546.706,67
	Aset yang dimanfaatkan Pihak Lain	-

A.

SOPD	Uraian	Saldo per 31 Desember 2023 (Rp)
	Aset Tidak Berwujud	-
Sekretariat Dewan Perwakilan Rakyat Daerah	Aset Tetap	59.291.474.531,71
	Tanah	2.863.618.200,00
	Peralatan dan Mesin	22.838.158.829,00
	Gedung dan Bangunan	20.233.435.142,71
	Jalan, Irigasi, dan Jaringan	1.104.703.000,00
	Aset Tetap Lainnya	10.594.835.200,00
	Konstruksi Dalam Pengerjaan	1.656.724.160,00
	Aset Lainnya	1.897.208.300,00
	Aset Kondisi Rusak Berat/Hilang/Lainnya	1.712.724.300,00
	Aset yang dimanfaatkan Pihak Lain	-
	Aset Tidak Berwujud	184.484.000,00
Kecamatan Pahandut	Aset Tetap	40.307.868.469,00
	Tanah	22.360.234.000,00
	Peralatan dan Mesin	4.261.061.721,00
	Gedung dan Bangunan	10.743.320.548,00
	Jalan, Irigasi, dan Jaringan	2.592.922.200,00
	Aset Tetap Lainnya	350.330.000,00
	Konstruksi Dalam Pengerjaan	-
	Aset Lainnya	241.629.600,00
	Aset Kondisi Rusak Berat/Hilang/Lainnya	211.679.600,00
	Aset yang dimanfaatkan Pihak Lain	-
	Aset Tidak Berwujud	29.950.000,00
Kecamatan Bukit Batu	Aset Tetap	21.649.150.763,86
	Tanah	2.783.034.000,00
	Peralatan dan Mesin	3.450.063.000,34
	Gedung dan Bangunan	10.072.095.485,74
	Jalan, Irigasi, dan Jaringan	4.225.112.077,78
	Aset Tetap Lainnya	1.118.846.200,00
	Konstruksi Dalam Pengerjaan	-
	Aset Lainnya	370.576.600,00
	Aset Kondisi Rusak Berat/Hilang/Lainnya	355.576.600,00
	Aset yang dimanfaatkan Pihak Lain	-
	Aset Tidak Berwujud	15.000.000,00
Kecamatan Jekan Raya	Aset Tetap	17.580.826.818,00
	Tanah	3.082.424.900,00
	Peralatan dan Mesin	3.777.959.266,00
	Gedung dan Bangunan	7.881.612.880,00
	Jalan, Irigasi, dan Jaringan	2.331.669.772,00
	Aset Tetap Lainnya	507.160.000,00
	Konstruksi Dalam Pengerjaan	-
	Aset Lainnya	398.450.589,00
	Aset Kondisi Rusak Berat/Hilang/Lainnya	398.450.589,00
	Aset yang dimanfaatkan Pihak Lain	-

A.

SOPD	Uraian	Saldo per 31 Desember 2023 (Rp)
	Aset Tidak Berwujud	-
Kecamatan Sebangau	Aset Tetap	37.689.141.695,00
	Tanah	17.676.914.000,00
	Peralatan dan Mesin	2.398.563.381,00
	Gedung dan Bangunan	14.423.330.280,00
	Jalan, Irigasi, dan Jaringan	2.714.068.784,00
	Aset Tetap Lainnya	476.265.250,00
	Konstruksi Dalam Pengerjaan	-
	Aset Lainnya	878.968.833,00
	Aset Kondisi Rusak Berat/Hilang/Lainnya	868.968.833,00
	Aset yang dimanfaatkan Pihak Lain	-
	Aset Tidak Berwujud	10.000.000,00
Kecamatan Rakumpit	Aset Tetap	25.838.158.307,04
	Tanah	1.679.537.200,00
	Peralatan dan Mesin	2.230.208.342,04
	Gedung dan Bangunan	14.547.727.016,40
	Jalan, Irigasi, dan Jaringan	5.495.213.748,60
	Aset Tetap Lainnya	1.845.972.000,00
	Konstruksi Dalam Pengerjaan	39.500.000,00
	Aset Lainnya	64.853.000,00
	Aset Kondisi Rusak Berat/Hilang/Lainnya	64.853.000,00
	Aset yang dimanfaatkan Pihak Lain	-
	Aset Tidak Berwujud	-
Dinas Pemadam Kebakaran dan Penyelamatan	Aset Tetap	13.722.608.246,45
	Tanah	354.041.000,00
	Peralatan dan Mesin	11.126.868.136,45
	Gedung dan Bangunan	1.904.515.210,00
	Jalan, Irigasi, dan Jaringan	337.183.900,00
	Aset Tetap Lainnya	-
	Konstruksi Dalam Pengerjaan	-
	Aset Lainnya	98.780.000,00
	Aset Kondisi Rusak Berat/Hilang/Lainnya	-
	Aset yang dimanfaatkan Pihak Lain	-
	Aset Tidak Berwujud	98.780.000,00
Badan Penanggulangan Bencana Daerah	Aset Tetap	12.003.362.362,69
	Tanah	254.600.000,00
	Peralatan dan Mesin	9.597.868.747,20
	Gedung dan Bangunan	1.318.480.127,00
	Jalan, Irigasi, dan Jaringan	832.413.488,49
	Aset Tetap Lainnya	-
	Konstruksi Dalam Pengerjaan	-
	Aset Lainnya	167.660.511,51
	Aset Kondisi Rusak Berat/Hilang/Lainnya	167.660.511,51
	Aset yang dimanfaatkan Pihak Lain	-
	Aset Tidak Berwujud	-

A.

SOPD	Uraian	Saldo per 31 Desember 2023 (Rp)
	Aset Tidak Berwujud	-
Inspektorat Kota	Aset Tetap	8.506.284.683,02
	Tanah	503.556.000,00
	Peralatan dan Mesin	3.758.187.683,02
	Gedung dan Bangunan	4.244.541.000,00
	Jalan, Irigasi, dan Jaringan	-
	Aset Tetap Lainnya	-
	Konstruksi Dalam Pengerjaan	-
	Aset Lainnya	289.396.207,00
	Aset Kondisi Rusak Berat/Hilang/Lainnya	189.396.207,00
	Aset yang dimanfaatkan Pihak Lain	-
	Aset Tidak Berwujud	100.000.000,00
Badan Perencanaan Pembangunan Daerah, Penelitian dan Pengembangan	Aset Tetap	11.328.655.255,36
	Tanah	1.052.769.600,00
	Peralatan dan Mesin	8.634.194.329,36
	Gedung dan Bangunan	1.198.454.826,00
	Jalan, Irigasi, dan Jaringan	149.975.000,00
	Aset Tetap Lainnya	293.261.500,00
	Konstruksi Dalam Pengerjaan	-
	Aset Lainnya	1.480.421.000,00
	Aset Kondisi Rusak Berat/Hilang/Lainnya	35.000.000,00
	Aset yang dimanfaatkan Pihak Lain	-
	Aset Tidak Berwujud	1.445.421.000,00
Badan Pengelola Keuangan dan Aset Daerah	Aset Tetap	17.073.681.718,01
	Tanah	2.368.047.000,00
	Peralatan dan Mesin	8.444.850.118,01
	Gedung dan Bangunan	6.150.184.600,00
	Jalan, Irigasi, dan Jaringan	75.700.000,00
	Aset Tetap Lainnya	34.900.000,00
	Konstruksi Dalam Pengerjaan	-
	Aset Lainnya	886.564.000,00
	Aset Kondisi Rusak Berat/Hilang/Lainnya	628.767.000,00
	Aset yang dimanfaatkan Pihak Lain	-
	Aset Tidak Berwujud	257.797.000,00
Badan Pengelola Pajak dan Retribusi Daerah	Aset Tetap	18.046.557.636,95
	Tanah	1.843.306.000,00
	Peralatan dan Mesin	8.131.875.537,33
	Gedung dan Bangunan	7.320.244.099,62
	Jalan, Irigasi, dan Jaringan	731.622.000,00
	Aset Tetap Lainnya	19.510.000,00
	Konstruksi Dalam Pengerjaan	-
	Aset Lainnya	2.047.479.000,00
	Aset Kondisi Rusak Berat/Hilang/Lainnya	-
	Aset yang dimanfaatkan Pihak Lain	-
	Aset Tidak Berwujud	-
	Aset Tidak Berwujud	-
	Aset Tidak Berwujud	-

A.

SOPD	Uraian	Saldo per 31 Desember 2023 (Rp)
	Aset Tidak Berwujud	2.047.479.000,00
	Aset Tetap	9.280.386.382,00
	Tanah	-
	Peralatan dan Mesin	5.164.511.729,00
	Gedung dan Bangunan	4.105.874.653,00
	Jalan, Irigasi, dan Jaringan	10.000.000,00
	Aset Tetap Lainnya	-
	Konstruksi Dalam Pengerjaan	-
	Aset Lainnya	947.932.220,00
	Aset Kondisi Rusak Berat/Hilang/Lainnya	3.380.000,00
	Aset yang dimanfaatkan Pihak Lain	-
	Aset Tidak Berwujud	944.552.220,00
Badan Kepegawaian dan Pengembangan Sumber Daya Manusia	Aset Tetap	178.107.380.284,70
	Tanah	191.400.000,00
	Peralatan dan Mesin	112.873.030.824,70
	Gedung dan Bangunan	62.007.526.394,00
	Jalan, Irigasi, dan Jaringan	2.204.206.566,00
	Aset Tetap Lainnya	3.350.000,00
	Konstruksi Dalam Pengerjaan	827.866.500,00
	Aset Lainnya	1.180.866.400,00
	Aset Kondisi Rusak Berat/Hilang/Lainnya	-
	Aset yang dimanfaatkan Pihak Lain	-
	Aset Tidak Berwujud	1.180.866.400,00
	Aset Tetap	28.570.752.123,51
	Tanah	8.168.460.000,00
Rumah Sakit Umum Daerah Kelas D Kota Palangka Raya	Peralatan dan Mesin	3.473.804.165,51
	Gedung dan Bangunan	16.294.807.373,00
	Jalan, Irigasi, dan Jaringan	633.680.585,00
	Aset Tetap Lainnya	-
	Konstruksi Dalam Pengerjaan	-
	Aset Lainnya	-
	Aset Kondisi Rusak Berat/Hilang/Lainnya	-
	Aset yang dimanfaatkan Pihak Lain	-
	Aset Tidak Berwujud	-
	Aset Tetap	28.570.752.123,51
	Tanah	8.168.460.000,00
	Peralatan dan Mesin	3.473.804.165,51
	Gedung dan Bangunan	16.294.807.373,00
Puskesmas Pahandut	Jalan, Irigasi, dan Jaringan	633.680.585,00
	Aset Tetap Lainnya	-
	Konstruksi Dalam Pengerjaan	-
	Aset Lainnya	-
	Aset Kondisi Rusak Berat/Hilang/Lainnya	-
	Aset yang dimanfaatkan Pihak Lain	-
	Aset Tidak Berwujud	-
	Aset Tetap	28.570.752.123,51
	Tanah	8.168.460.000,00
	Peralatan dan Mesin	3.473.804.165,51
	Gedung dan Bangunan	16.294.807.373,00
	Jalan, Irigasi, dan Jaringan	633.680.585,00
	Aset Tetap Lainnya	-
	Konstruksi Dalam Pengerjaan	-
	Aset Lainnya	-
	Aset Kondisi Rusak Berat/Hilang/Lainnya	-
	Aset yang dimanfaatkan Pihak Lain	-
	Aset Tidak Berwujud	-

A.

Lampiran 8. Beban Jasa Tahun 2023

Akun	Saldo Tahun 2023 (Rp)			Keterangan	
	LO	LRA	Perbedaan	Uraian	Jumlah (Rp)
Beban Honorarium Narasumber atau Pembahas, Moderator, Pembawa Acara, dan Panitia	3.026.973.340,00	3.026.973.340,00	0,00		0,00
Beban Honorarium Tim Pelaksana Kegiatan dan Sekretariat Tim Pelaksana Kegiatan	3.591.085.000,00	3.569.485.000,00	0,00		0,00
Beban Honorarium Pemberi Keterangan Ahli, Saksi Ahli, dan Beracara	198.000.000,00	198.000.000,00	0,00		0,00
Beban Honorarium Penyuluhan atau Pendampingan	6.000.000,00	6.000.000,00	0,00		0,00
Beban Honorarium Rohaniwan	57.600.000,00	57.600.000,00	0,00		0,00
Beban Honorarium Tim Penyusunan Jurnal, Buletin, Majalah, Pengelola Teknologi Informasi dan Pengelola Website	160.920.000,00	160.920.000,00	0,00		0,00
Beban Honorarium Penyelenggara Ujian	3.810.000,00	3.810.000,00	0,00		0,00
Beban Honorarium Penyelenggaraan Kegiatan Pendidikan dan Pelatihan	6.900.000,00	6.900.000,00	0,00		0,00
Beban Honorarium Tim Anggaran Pemerintah Daerah	490.800.000,00	490.800.000,00	0,00		0,00
Beban Jasa Tenaga Pendidikan	323.032.268,00	323.032.268,00	0,00		0,00
Beban Jasa Tenaga Kesehatan	8.581.483.590,70	8.498.388.021,70	-83.095.569,00	Total Perbedaan	-83.095.569,00
				Utang Belanja Jasa Tenaga Kesehatan (Jaspel JKN) Puskesmas Dinas Kesehatan Kota Palangka Raya Tahun Anggaran 2023	83.095.569,00
Beban Jasa Tenaga Laboratorium	98.456.000,00	98.456.000,00	0,00		0,00
Beban Jasa Tenaga Penanganan Prasarana dan Sarana Umum	36.000.000,00	36.000.000,00	0,00		0,00
Beban Jasa Tenaga Ketenteraman, Ketertiban Umum, dan Perlindungan Masyarakat	4.565.863.840,00	4.565.863.840,00	0,00		0,00

A.

Akun	Saldo Tahun 2023 (Rp)			Keterangan	
	LO	LRA	Perbedaan	Uraian	Jumlah (Rp)
Beban Jasa Tenaga Pemadam Kebakaran dan Penyelamatan	1.468.638.500,00	1.468.638.500,00	0,00		0,00
Beban Jasa Tenaga Penanganan Bencana	450.495.000,00	450.495.000,00	0,00		0,00
Beban Jasa Tenaga Perhubungan	2.663.721.000,00	2.663.721.000,00	0,00		0,00
Beban Jasa Tenaga Teknis Pertanian dan Pangan	0,00	0,00	0,00		0,00
Beban Jasa Tenaga Kesenian dan Kebudayaan	260.800.000,00	260.800.000,00	0,00		0,00
Beban Jasa Tenaga Administrasi	17.594.733.289,00	17.594.733.289,00	0,00		0,00
Beban Jasa Tenaga Operator Komputer	0,00	0,00	0,00		0,00
Beban Jasa Tenaga Pelayanan Umum	1.168.155.000,00	1.168.155.000,00	0,00		0,00
Beban Jasa Tenaga Ahli	3.146.098.270,00	3.146.098.270,00	0,00		0,00
Beban Jasa Tenaga Kebersihan	15.761.018.880,00	15.761.018.880,00	0,00		0,00
Beban Jasa Tenaga Keamanan	1.479.827.250,00	1.479.827.250,00	0,00		0,00
Beban Jasa Tenaga Supir	700.307.675,00	700.307.675,00	0,00		0,00
Beban Jasa Tenaga Juru Masak	0,00	0,00	0,00		0,00
Beban Jasa Tenaga Teknisi Mekanik dan Listrik	18.496.531,00	18.496.531,00	0,00		0,00
Beban Jasa Audit/Surveillance ISO	139.670.000,00	139.670.000,00	0,00		0,00
Beban Jasa Juri Perlombaan/Pertandingan	0,00	0,00	0,00		0,00
Beban Jasa Tata Rias	8.250.000,00	8.250.000,00	0,00		0,00
Beban Jasa Tenaga Operator Tiket	0,00	0,00	0,00		0,00
Beban Jasa Pemasangan Instalasi Telepon, Air, dan Listrik	482.400.000,00	0,00	482.400.000,00	Total Perbedaan	482.400.000,00
				Pembayaran Beban Jasa Pemasangan Instalasi Telepon, Air, dan Listrik dari DISPERKIMTAN	482.400.000,00
Beban Jasa Pelaksanaan Transaksi Keuangan	0,00	0,00	0,00		0,00
Beban Jasa Konversi Aplikasi/Sistem Informasi	557.199.239,00	928.999.239,00	-371.800.000,00	Total Perbedaan	-371.800.000,00
				Reklasifikasi akun Jasa Konversi Aplikasi/Sistem Informasi Set.DPRD TA.2023	297.800.000,00

A.

Akun	Saldo Tahun 2023 (Rp)			Keterangan	
	LO	LRA	Perbedaan	Uraian	Jumlah (Rp)
				Kapitalisasi dari Jasa Konversi Aplikasi/Sistem Informasi ke Software BKPSDM	74.000.000,00
Beban Jasa Penyelenggaraan Acara	3.804.559.922,00	3.804.559.922,00	0,00		0,00
Beban Jasa Kontribusi Asosiasi	136.000.000,00	136.000.000,00	0,00		0,00
Beban Jasa Pencucian Pakaian, Alat Kesenian dan Kebudayaan, serta Alat Rumah Tangga	5.174.720,00	5.174.720,00	0,00		0,00
Beban Jasa Kalibrasi	120.805.000,00	120.805.000,00	0,00		0,00
Beban Jasa Pengolahan Sampah	95.946.172,00	95.946.172,00	0,00		0,00
Beban Jasa Pembersihan, Pengendalian Hama, dan Fumigasi	59.786.270,00	59.786.270,00	0,00		0,00
Beban Jasa Pengukuran Tanah	183.500.000,00	213.500.000,00	-30.000.000,00	Total Perbedaan	-30.000.000,00
				Kapitalisasi Aset Tetap Akun Jasa Pengukuran Tanah ke Tugu/Tanda Batas Lainnya pada Disperkimtan	30.000.000,00
Beban Jasa Iklan/Reklame, Film, dan Pemotretan	9.599.263.383,00	9.599.263.383,00	0,00		0
Beban Jasa Operator Kapal	0,00	0,00	0,00		
Beban Tagihan Telepon	603.233.378,00	620.397.020,00	-17.163.642,00	Total Perbedaan	-17.163.642,00
				Pembayaran Utang Belanja Tagihan Telepon BPKAD	408.000,00
				Pembayaran Utang Internet Dukcapil Ub Desember 2022	2.520.826,00
				Pembayaran Utang Belanja Tagihan Telepon DPMPSTSP ub.Desember 2022	756.360,00
				Pembayaran Utang Belanja Tagihan Telepon TA 2022 Disnaker Kota P. Raya	343.447,00
				Pembayaran biaya langganan Telpon kantor Dinas Perikanan Kota Palangka Raya Ub. Januari 2023	34.857,00
				Pembayaran Utang Belanja Telepon/HP DPPKBP3APM P.Raya	430.500,00

A.

Akun	Saldo Tahun 2023 (Rp)			Keterangan	
	LO	LRA	Perbedaan	Uraian	Jumlah (Rp)
				Pembayaran utang belanja tagihan telepon ub. Desember 2022 Dinas Perikanan	34.357,00
				Pembayaran utang belanja tagihan Telepon ub Desember 2022 BPPRD	151.779,00
				Pembayaran Utang Belanja Internet TA.2022 Sekretariat Daerah	5.450.205,00
				Pembayaran Utang Beanja Internet TA.2022	6.174.708,00
				Pembayran Utang Belanja Tagihan Internet TA 2022 Sekretariat Daerah	7.153.483,00
				PembayaranUtang Belanja Jasa Kantor- Tagihan Telepon 2022 BKPSDM	150.107,00
				Pembayaran Utang Belanja Tagihan Telepon TA. 2022 Kec. Bukit Batu	401.739,00
				Pembayaran Utang Belanja Tagihan Internet TA 2022 Sekretariat Daerah	6.585.357,00
				Pembayaran utang Belanja Tagihan Telepon Ub. Desember 2022 Dinas Sosial	113.500,00
				Pembayaran Utang Belanja Telepon Ub. Desember 2022 Dinas Kesehatan Kota Palangka Raya	25.866,00
				Pembayaran Utang Belanja Tagihan Telepon Ub. Desember 2022 Dinas Kesehatan Kota Palangka Raya	104.571,00
				Utang beban tagihan telepon Desember 2023 DPMPTSP	806.320,00
				Utang Belanja Tagihan Telepon ub. Desember 2023 Dinas Perikanan	34.857,00

A.

Akun	Saldo Tahun 2023 (Rp)			Keterangan	
	LO	LRA	Perbedaan	Uraian	Jumlah (Rp)
				Utang Belanja TA. 2023 BKPSDM	160.757,00
				Utang Belanja Telepone Ub. Desember TA. 2023 Dinas Sosial	113.500,00
				Utang Belanja Telepon ub. Desember 2023 DPPKBP3APM	243.370,00
				Utang Belanja Telepon TA 2023 DISNAKER	531.449,00
				Utang Belanja Telepon ub. Desember 2023 Dinas Pemadam Kebakaran dan Penyelamatan	34.857,00
				Utang Belanja Telepon TA 2023 Kecamatan Pahandut	1.223.944,00
				Utang Belanja Telepon Ub. Desember 2023 BPPRD	40.350,00
				Utang Belanja Telepon TA 2023 DKISP	471.700,00
				Utang Belanja Tagihan Telepon TA. 2023 Set.DPRD	9.058.008,00
				Utang Telepon ub. Desember 2023 Dinas Pertanian dan Ketahanan Pangan	36.857,00
				Utang Belanja Telepon ub. Desember 2023 Disparbudpora	613.000,00
				Utang Belanja Tagihan Telepon TA. 2023 Kec. Bukit Batu	307.051,00
Beban Tagihan Air	288.728.020,00	294.820.520,00	-6.092.500,00	Total Perbedaan	-6.092.500,00
				Pembayaran Utang Belanja Tagihan Air Ub.Desember 2022 DPMPTSP	192.030,00
				Pembayaran Utang Belanja Tagihan Air di Badan Penanggulangan Bencana Daerah Kota Palangka Raya ub. Desember 2022	192.030,00
				Pembayaran Utang Belanja Tagihan Air Ub.	224.500,00

A.

Akun	Saldo Tahun 2023 (Rp)			Keterangan	
	LO	LRA	Perbedaan	Uraian	Jumlah (Rp)
				Desember 2022 Kecamatan Pahandut	
				Pembayaran Utang Belanja Tagihan Air Sekretariat DPRD TA. 2022	695.600,00
				Pembayaran Utang Belanja Tagihan Air Ub. Desember 2022 DAMKAR	1.069.700,00
				Pembayaran utang belanja tagihan Air ub Desember 2022 BPPRD	95.100,00
				Pembayaran Utang Belanja Tagihan Air TA. 2022 Kec. Bukit Batu	820.000,00
				Pembayaran Utang Belanja Tagihan Air PDAM TA.2022 Sekretariat Daerah	10.107.000,00
				Pembayaran Utang Belanja Tagihan Air Ub. Desember 2022 Dinas Kesehatan Kota Palangka Raya	1.643.800,00
				Utang beban tagihan Air Desember 2023 DPMPTSP	257.900,00
				Utang Belanja Tagihan Air ub. Desember 2023 Dinas Perikanan	185.560,00
				Utang Belanja Air ub. Desember 2023 Dinas Pemadam Kebakaran dan Penyelamatan	405.020,00
				Pembayaran Utang Belanja Tagihan Air PDAM TA.2023 Sekretariat Daerah	3.940.900,00
				Utang Belanja Air TA 2023 Kecamatan Pahandut	152.810,00
				Utang Belanja Air ub. Desember 2023 BPPRD	1.199.300,00
				Utang Belanja Tagihan Air ub. Desember 2023 - BPBD Kota Palangka Raya	133.800,00
				Utang Belanja Tagihan Air TA. 2023 Set.DPRD	1.187.200,00

A.

Akun	Saldo Tahun 2023 (Rp)			Keterangan	
	LO	LRA	Perbedaan	Uraian	Jumlah (Rp)
				Utang Belanja Tagihan Air Dinas Kesehatan Kota Palangka Raya Tahun Anggaran 2023	764.100,00
				Utang Belanja Air ub. Desember 2023 Dinas Pendidikan	334.800,00
				Utang Belanja Tagihan Air TA. 2023 Kec. Bukit Batu	475.780,00
Beban Tagihan Listrik	28.426.295.562,00	28.464.069.178,00	-37.773.616,00	Total Perbedaan	-37.773.616,00
				Pembayaran Utang Belanja Tagihan Listrik BPKAD	15.188.906,00
				Pembayaran Utang Belanja Listrik TA.2022 SETDA	79.041.030,00
				Pembayaran Utang Belanja Tagihan Listrik Ub. Desember 2022 DAMKAR	9.415.549,00
				Pembayaran Utang Belanja Tagihan Listrik Ub. Desember 2022 BPBD	15.184.109,00
				Pembayaran utang belanja tagihan Listrik Kecamatan Sabangau ub. Desember 2022	1.947.262,00
				Pembayaran Utang belanja Listrik Ub. Desember 2022 KESBANGPOL	2.809.424,00
				Pembayaran Utang Belanja Tagihan Listrik Ub.Desember 2022 DPMPSTSP	10.241.660,00
				Pembayaran Utang Belanja Tagihan Listrik TA 2022 Disnaker Kota P. Raya	9.191.727,00
				Pembayaran biaya langganan listrik kantor Dinas Perikanan Kota Palangka Raya Ub. Januari 2023	6.514.557,00
				Pembayaran utang belanja tagihan listrik DisKominfo TA 2022	7.973.200,00
				Pembayaran Utang Belanja Tagihan Listrik	6.474.613,00

A.

Akun	Saldo Tahun 2023 (Rp)			Keterangan	
	LO	LRA	Perbedaan	Uraian	Jumlah (Rp)
				Ub. Desember 2022 SAT POL PP	
				Pembayaran utang listrik Dinas Dukcapil Ub. Desember 2022	12.332.893,00
				Tagihan Listrik Kelurahan Kereng Bangkirai ub. Desember 2023	261.562,00
				Pembayaran Utang Belanja Tagihan Listrik di Badan Penanggulangan Bencana Daerah Kota Palangka Raya ub. Desember 2022	3.377.067,00
				Pembayaran Utang Belanja Tagihan Listrik Ub. Desember 2022 Kecamatan Pahandut	3.204.832,00
				Pembayaran Utang Belanja Tagihan Listrik ub. Desember 2022 DISPARBUDPORA	11.545.213,00
				Pembayaran atas Belanja Tagihan Listrik dengan IDPEL : 224000323062 u.b. November 2022 DISHUB	7.094.692,00
				Pembayaran atas Belanja Tagihan Listrik dengan IDPEL : 224000112990 ; 224000323062 ; 224010007798 ; 224010468739 ; 224020004855 u.b. Desember 2022 DISHUB	10.362.575,00
				Pembayaran utang Belanja Tagihan Listrik DPPKBP3APM P.Raya TA 2022	4.435.675,00
				Pembayaran Utang Belanja Tagihan Listrik ub. Desember 2022 DPKP	10.040.613,00
				Pembayaran Utang Belanja Tagihan Listrik ub. Desember 2022 Disperkimtan	12.234.923,00

A.

Akun	Saldo Tahun 2023 (Rp)			Keterangan	
	LO	LRA	Perbedaan	Uraian	Jumlah (Rp)
				Pembayaran utang belanja tagihan listrik ub Desember 2022 BPPRD	17.683.951,00
				Tagihan Listrik Kelurahan Sabaru ub. Desember 2023 KEC. SABANGAU	134.272,00
				Penyesuaian Utang Belanja Jasa Kantor- Tagihan Listrik 2022 BKPSDM	6.695.052,00
				Pembayaran Utang Belanja Tagihan Listrik Dinas Perdagkopind TA. 2022	14.020.418,00
				Pembayaran utang Belanja Tagihan Listrik TA. 2022 Kecamatan Bukit Batu	2.281.084,00
				Pembayaran Utang Belanja Tagihan Listrik Ub. Desember 2022 Dinas Kesehatan Kota Palangka Raya	9.902.476,00
				Pembayaran Utang Belanja tagihan Listrik ub. Desember 2022 DINSOS	5.969.359,00
				Pembayaran Utang Belanja Tagihan Listrik SEKT. DPRD TA. 2022	32.063.134,00
				Tagihan Listrik Kelurahan Kameloh Baru ub. Desember 2022 KEC. SABANGAU	57.548,00
				Pembayaran Utang Belanja Tagihan Listrik Ub. Desember 2022 Dinas Kesehatan Kota Palangka Raya	3.749.461,00
				Pembayaran Utang Belanja Listrik UB. Desember 2022 KEC. JEKAN RAYA	2.764.236,00
				Pembayaran Utang Belanja Tagihan Listrik Ub. Desember 2022 Dinas Kesehatan Kota Palangka Raya	17.177.291,00

A.

Akun	Saldo Tahun 2023 (Rp)			Keterangan	
	LO	LRA	Perbedaan	Uraian	Jumlah (Rp)
				Utang Belanja Listrik Ub. Desember 2023 BKPSDM	12.001.085,00
				Utang Beban Tagihan Listrik Desember 2023 DPMPTSP	11.906.811,00
				Utang Belanja Tagihan Listrik ub. Desember 2023 DINAS PERIKANAN	7.750.523,00
				Utang Belanja listrik ub Desember 2023 Dinas Perhubungan Kota Palangka Raya	6.387.786,00
				Utang Belanja tagihan listrik bulan Desember 2023 BPKAD	17.918.554,00
				Utang Belanja TA. 2023 BKPSDM	5.974.451,00
				Utang Listrik Ub Desember TA. 2023 Dinas Sosial	6.546.000,00
				Utang Belanja listrik ub Desember 2023 DPPKBP3APM	4.715.797,00
				Utang belanja listrik ub.desember 2023 disperindagkop	10.458.271,00
				Utang Belanja Listrik TA 2023 Disnaker	7.413.068,00
				Utang Belanja Listrik ub. Desember 2023 Sat Pol PP	7.691.477,00
				Utang Belanja Listrik TA.2023 SETDA	9.934.519,00
				Utang Belanja Listrik ub. Desember 2023 Dinas Pemadam Kebakaran dan Penyelamatan	8.715.572,00
				Utang Belanja Listrik TA 2023 Kecamatan Pahandut	2.386.369,00
				Utang Belanja Listrik ub. desember 2023 BPPRD	16.229.014,00
				Utang Belanja Tagihan Listrik ub. Desember 2023 - BPBD Kota Palangka Raya	3.319.283,00
				Utang Listrik ub. Desember 2023 Dinas	12.105.156,00

A.

Akun	Saldo Tahun 2023 (Rp)			Keterangan	
	LO	LRA	Perbedaan	Uraian	Jumlah (Rp)
				Kependudukan dan Pencatatan Sipil	
				Utang Listrik ub. Desember 2023 Kecamatan Sabangau	2.692.607,00
				Utang Belanja Listrik TA 2023 Diskominfo	11.948.400,00
				Utang Belanja Tagihan Listrik TA. 2023 Sekt. DPRD	29.711.469,00
				Utang Belanja Listrik ub. Desember 2023 KESBANGPOL	2.477.915,00
				Utang Tagihan Listrik ub. Desember 2023 Dinas Pertanian dan Ketahanan Pangan	9.320.048,00
				Utang Belanja Tagihan Listrik Dinas Kesehatan Kota Palangka Raya Tahun Anggaran 2023	35.447.236,00
				Utang Belanja Listrik ub. Desember 2023 Disparbudpora	11.081.241,00
				Utang Belanja Listrik ub. Desember 2023 Dinas Lingkungan Hidup	15.647.134,00
				Utang Belanja Listrik ub. Desember 2023 DISPERKIMTAN	11.096.435,00
				Utang Listrik Kecamatan Jekan Raya ub. Desember 2023	2.961.382,00
				Utang Belanja Listrik ub. Desember 2023 Dinas Pendidikan	19.902.883,00
				Utang Belanja Tagihan Listrik TA. 2023 Kec. Bukit Batu	2.464.258,00
				Pengembalian Koreksi Pembayaran Biaya Belanja Tagihan Listrik (Belanja Listrik Puskesmas & Pustu) UPTD PKM Bukit Hindu Kota P.Raya Ub. Desember 2023	2.726.672,00
				Jurnal Koreksi BPK RI atas Pengakuan Utang Belanja Tagihan Listrik	7.392.004,00

A.

Akun	Saldo Tahun 2023 (Rp)			Keterangan	
	LO	LRA	Perbedaan	Uraian	Jumlah (Rp)
				Inspektorat Tahun Anggaran 2023 berdasarkan Laporan Hasil Reviu Inspektorat Kota Palangka Raya atas Hutang Belanja TA 2023 Nomor 700/39/LHR/INSP/IV.B/2024 tanggal 2 April 2024.	
Beban Langganan Jurnal/Surat Kabar/Majalah	618.797.214,00	618.797.214,00	0,00		0,00
Beban Kawat/Faksimili/Internet/TV Berlangganan	2.524.558.344,00	2.541.217.385,00	-16.659.041,00	Total Perbedaan	-16.659.041,00
				Pembayaran Utang Belanja Tagihan Internet BPKAD	1.119.010,00
				Pembayaran Utang Belanja Tagihan Internet Ub. Desember 2022 Dinas Kesehatan Kota Palangka Raya	871.350,00
				Tagihan Internet Kecamatan Sabangau ub. Desember 2022	650.902,00
				Pembayaran Utang Belanja Tagihan Telepon Ub. Desember 2022 KESBANGPOL	2.736.150,00
				Pembayaran Utang Belanja Tagihan Internet Ub.Desember 2022 DPMPSTSP	1.778.291,00
				pembayaran Utang Belanja Tagihan Internet TA 2022 Disnaker Kota P. Raya	2.747.357,00
				Pembayaran biaya langganan Internet Speedy kantor Dinas Perikanan Kota Palangka Raya Ub. Januari 2023	1.680.657,00
				Tagihan Internet Kelurahan Kereng Bangkirai ub. Desember 2022	352.000,00
				Pembayaran Utang Belanja Tagihan Internet di Badan Penanggulangan	391.500,00

A.

Akun	Saldo Tahun 2023 (Rp)			Keterangan	
	LO	LRA	Perbedaan	Uraian	Jumlah (Rp)
				Bencana Daerah Kota Palangka Raya ub. Desember 2022	
				Pembayaran Utang Belanja Tagihan Speedy Ub. Desember 2022 Kecamatan Pahandut	1.043.844,00
				Pembayaran atas Belanja Internet Berlangganan (Indihome) dengan IDPEL : 161401216669 u.b. Desember 2022	460.650,00
				Pembayaran Utang Belanja Internet/Speedy DPPKBP3APM P.Raya	571.100,00
				Pembayaran Utang Belanja Internet SEKR. DPRD TA. 2022	8.619.767,00
				Pembayaran utang belanja tagihan internet ub. Desember 2022 DPKP	770.900,00
				Pembayaran utang belanja tagihan Internet ub Desember 2022 BPPRD	2.387.114,00
				Pembayaran Utang Belanja Internet TA.2022 SEKR. DAERAH	5.346.680,00
				Tagihan Internet Kelurahan Sabaru ub. Desember 2022	556.100,00
				Pembayaran Utang Belanja Kawat/Faksimili/Internet/TV Berlangganan ub. Desember 2022 (Pembayaran tergabung utang ub Des 2022) DISPARBUDPORA	3.683.328,00
				Pembayaran Utang Belanja Wifi/Internet TA. 2022 DISPERINDAGKOP	1.542.900,00
				Tagihan Belanja Internet Ub. Desember 2022 DAMKAR	4.401.957,00

A.

Akun	Saldo Tahun 2023 (Rp)			Keterangan	
	LO	LRA	Perbedaan	Uraian	Jumlah (Rp)
				Pembayaran Utang Belanja Tagihan Internet TA. 2022 Kec. Bukit Batu	1.415.791,00
				Pembayaran Utang Belanja Tagihan Internet TA. 2022 SEKR. DAERAH	11.284.836,00
				Tagihan Internet Kelurahan Kalampangan ub. Desember 2022 KEC. SABANGAU	352.650,00
				Pembayaran utang belanja tagihan Internet ub Desember 2022 BPPRD	16.549.000,00
				Pembayaran Utang Belanja Tagihan Internet Ub. Desember 2022 DISPERKIMTAN	3.663.444,00
				Pembayaran Utang Belanja Tagihan Internet Ub. Desember 2022 Dinas Kesehatan Kota Palangka Raya	5.619.321,00
				Utang Tagihan Internet Desember 2023 DPMPTSP	1.756.914,00
				Utang Belanja Tagihan Internet ub. Desember 2023 Dinas Perikanan	1.680.657,00
				Utang belanja tagihan internet berlangganan (indihome) dengan IDPEL : 161401216669 ub Desember 2023 Dinas Perhubungan Kota Palangka Raya	463.150,00
				Utang Belanja tagihan Telepon/ Internet bulan Desember 2023 BPKAD	970.251,00
				Utang belanja tagihan internet berlangganan (indihome) dengan IDPEL 162401904865 ub. Desember 2023 DPPKBP3APM	569.100,00
				utang belanja internet ub. desember 2023 DISPERINDAGKOP	1.548.900,00

A.

Akun	Saldo Tahun 2023 (Rp)			Keterangan	
	LO	LRA	Perbedaan	Uraian	Jumlah (Rp)
				Utang Belanja Internet TA 2023 Disnaker	1.647.357,00
				Utang Belanja Internet ub. Desember 2023 Dinas Pemadam Kebakaran dan Penyelamatan	3.421.257,00
				Pembayaran Utang Belanja Internet TA.2023 SETDA	8.394.264,00
				Utang Belanja Internet ub. Desember 2023 BPPRD	17.205.000,00
				Utang Belanja Kawat/Faksimili/Interne t/TV Berlangganan ub. Desember 2023 - BPBD Kota Palangka Raya	391.500,00
				Utang Belanja Internet ub. Desember 2023 Dinas Kependudukan dan Pencatatan Sipil	2.497.395,00
				Belanja Utang Internet Ub. Desember 2023 Kec Sabangau	1.544.907,00
				Utang Belanja Internet ub Desember 2023 KESBANGPOL	2.736.150,00
				Utang Internet u.b. Desember 2023 Dinas Pertanian dan Ketahanan Pangan	775.900,00
				Utang Belanja Tagihan Internet Dinas Kesehatan Kota Palangka Raya Tahun Anggaran 2023	6.549.101,00
				Utang Belanja Internet u.b. Desember 2023 DISPERKIMTAN	3.657.450,00
				Utang Jasa Internet Kecamatan Jekan Raya ub. Desember 2023	746.200,00
				Utang Belanja Internet ub. Desember 2023 Dinas Pendidikan	5.747.214,00
				Utang Belanja Tagihan Internet TA. 2023 Kec. Bukit Batu	1.352.541,00

A.

Akun	Saldo Tahun 2023 (Rp)			Keterangan	
	LO	LRA	Perbedaan	Uraian	Jumlah (Rp)
				Jurnal Koreksi BPK RI atas Pengakuan Utang Belanja Tagihan Internet Inspektorat Tahun Anggaran 2023 berdasarkan Laporan Hasil Reviu Inspektorat Kota Palangka Raya atas Hutang Belanja TA 2023 Nomor 700/39/LHR/INSP/IV.B/2024 tanggal 2 April 2024.	282.350,00
Beban Paket/Pengiriman	27.581.329,00	27.581.329,00	0,00		0,00
Beban Penambahan Daya	0,00	0,00	0,00		0,00
Beban Pembayaran Pajak, Bea, dan Perizinan	653.017.140,00	653.017.140,00	0,00		0,00
Beban Medical Check Up	243.000.000,00	243.000.000,00	0,00		0,00
Beban Iuran Jaminan Kesehatan bagi Peserta PBPU dan BP Kelas 3	26.732.753.000,00	26.732.753.000,00	0,00		0,00
Beban Bantuan Iuran Jaminan Kesehatan bagi Peserta PBPU dan BP Kelas 3	2.952.636.400,00	2.952.636.400,00	0,00		0,00
Beban Iuran Jaminan Kesehatan bagi Non ASN	2.364.418.626,00	2.364.418.626,00	0,00		0,00
Beban Iuran Jaminan Kecelakaan Kerja bagi Non ASN	363.042.934,00	363.042.934,00	0,00		0,00
Beban Iuran Jaminan Kematian bagi Non ASN	301.568.063,00	301.568.063,00	0,00		0,00
Beban Asuransi Barang Milik Daerah	77.258.385,00	77.258.385,00	0,00		0,00
Beban Sewa Tanah Bangunan Perumahan/Gedung Tempat Tinggal	0,00	0,00	0,00		0,00
Beban Sewa Electric Generating Set	15.000.000,00	15.000.000,00	0,00		0,00
Beban Sewa Kendaraan Bermotor Penumpang	84.910.000,00	84.910.000,00	0,00		0,00
Beban Sewa Kendaraan Bermotor Angkutan Barang	22.900.000,00	22.900.000,00	0,00		0,00
Beban Sewa Alat Angkutan Darat Bermotor Lainnya	102.400.000,00	102.400.000,00	0,00		0,00
Beban Sewa Alat Angkutan Apung Bermotor untuk Penumpang	23.600.000,00	23.600.000,00	0,00		0,00
Beban Sewa Alat Kantor Lainnya	94.550.000,00	94.550.000,00	0,00		0,00

A.

Akun	Saldo Tahun 2023 (Rp)			Keterangan	
	LO	LRA	Perbedaan	Uraian	Jumlah (Rp)
Beban Sewa Mebel	28.580.000,00	28.580.000,00	0,00		0,00
Beban Sewa Alat Pendingin	10.600.000,00	10.600.000,00	0,00		0,00
Beban Sewa Alat Rumah Tangga Lainnya (Home Use)	14.250.000,00	14.250.000,00	0,00		0,00
Beban Sewa Peralatan Studio Audio	73.950.000,00	73.950.000,00	0,00		0,00
Beban Sewa Peralatan Studio Gambar	25.000.000,00	25.000.000,00	0,00		0,00
Beban Sewa Alat Studio Lainnya	10.000.000,00	10.000.000,00	0,00		0,00
Beban Sewa Peralatan Komunikasi untuk Dokumentasi	0,00	0,00	0,00		0,00
Beban Sewa Peralatan Umum	17.500.000,00	17.500.000,00	0,00		0,00
Beban Sewa Komputer Jaringan	167.998.500,00	167.998.500,00	0,00		0,00
Beban Sewa Komputer Unit Lainnya	0,00	0,00	0,00		0,00
Beban Sewa Peralatan Komputer Lainnya	180.000.000,00	180.000.000,00	0,00		0,00
Beban Sewa Bangunan Gedung Kantor	17.088.000,00	17.088.000,00	0,00		0,00
Beban Sewa Bangunan Gedung Garasi/Pool	331.012.000,00	331.012.000,00	0,00		0,00
Beban Sewa Bangunan Gedung Terminal/Pelabuhan/Bandara	1.440.000,00	1.440.000,00	0,00		0,00
Beban Sewa Bangunan Terbuka	401.475.000,00	401.475.000,00	0,00		0,00
Beban Sewa Bangunan Gedung Tempat Kerja Lainnya	102.945.790,00	102.945.790,00	0,00		0,00
Beban Sewa Taman	17.480.000,00	17.480.000,00	0,00		0,00
Beban Sewa Bangunan Gedung Tempat Kerja Lainnya	25.000.000,00	25.000.000,00	0,00		0,00
Beban Sewa Hotel	0,00	0,00	0,00		0,00
Beban Sewa Audio Visual	0,00	0,00	0,00		0,00
Beban Sewa Alat Musik	75.350.000,00	75.350.000,00	0,00		0,00
Beban Sewa Alat Peraga Kesenian Lainnya	7.400.000,00	7.400.000,00	0,00		0,00
Beban Jasa Konsultansi Perencanaan Arsitektur-Jasa Desain Arsitektural	248.000.000,00	248.000.000,00	0,00		0,00
Beban Jasa Konsultansi Perencanaan Arsitektur-Jasa Arsitektur Lainnya	207.208.772,00	1.076.905.622,00	-869.696.850,00	Total Perbedaan	-869.696.850,00

A.

Akun	Saldo Tahun 2023 (Rp)			Keterangan	
	LO	LRA	Perbedaan	Uraian	Jumlah (Rp)
				Reklas Akun Jasa Konsultansi Perencanaan Arsitektur (Poskesdes P. Katimpun) ke Bangunan Kesehatan Sumber Dana DAU Bid. Kes TA 2023	- 92.400.000,00
				Kapitalisasi Jasa Konsultansi Perencanaan Arsitektur-Jasa Arsitektur Lainnya ke Akun Bangunan Fasilitas Umum DISPERKIMTAN	27.344.850,00
				Reklas Akun Jasa Konsultansi Perencanaan Arsitektur (Gedung Labkes) ke Bangunan Laboratorium Sumber Dana DAU Bid. Kes TA 2023 DINKES	348.000.000,00
				Reklas Akun Jasa Konsultansi Perencanaan Arsitektur (Pkm Jekan Raya) ke Konstruksi Dalam Pengerjaan Sumber Dana DAU Bid. Kes TA 2023 DINKES	79.478.000,00
				Reklas Akun Jasa Konsultansi Perencanaan Arsitektur (Pkm Menteng) ke Konstruksi Dalam Pengerjaan Sumber Dana DAU Bid. Kes TA 2023 DINKES	92.796.000,00
				Reklas Akun Jasa Konsultansi Perencanaan Arsitektur (Pustu Bereng Bengkel) ke Konstruksi Dalam Pengerjaan Sumber Dana DAU Bid. Kes TA 2023 DINKES	98.778.000,00
				Reklas Akun Jasa Konsultansi Perencanaan Arsitektur	23.200.000,00

A.

Akun	Saldo Tahun 2023 (Rp)			Keterangan	
	LO	LRA	Perbedaan	Uraian	Jumlah (Rp)
				(Pusk. Kalamangan) ke Bangunan Kesehatan Sumber Dana DAU Bid.Kes TA 2023 DINKES	
				Reklas Akun Jasa Konsultansi Perencanaan Arsitektur (Pustu Pengeringan II) ke Konstruksi Dalam Pengerjaan Sumber Dana DAU Bid.Kes TA 2023 DINKES	47.900.000,00
				Reklas Akun Jasa Konsultansi Perencanaan Arsitektur (Pustu Bukit Tunggal) ke Konstruksi Dalam Pengerjaan Sumber Dana DAU Bid.Kes TA 2023 DINKES	59.800.000,00
Beban Jasa Konsultansi Perencanaan Rekayasa- Jasa Nasihat dan Konsultansi Rekayasa Teknik	0,00	0,00	0,00		0,00
Beban Jasa Konsultansi Perencanaan Rekayasa- Jasa Desain Rekayasa untuk Pekerjaan Teknik Sipil Air	353.784.000,00	353.784.000,00	0,00		0,00
Beban Jasa Konsultansi Perencanaan Rekayasa- Jasa Desain Rekayasa untuk Pekerjaan Teknik Sipil Transportasi	777.961.480,00	1.248.692.958,00	-470.731.478,00	Total Perbedaan	-470.731.478,00
				Kapitalisasi jasa konsultansi perencanaan Rekayasa-Jasa Desain untuk pekerjaan teknik sipil transportasi ke Akun Jembatan Pada Jalan Khusus Disperkimtan	49.794.378,00
				Kapitalisasi Jasa Konsultansi Perencanaan Rekayasa- Jasa Desain Rekayasa untuk Pekerjaan Teknik Sipil Transportasi DISPERKIMTAN	69.719.100,00
				Kapitalisasi Jasa Konsultansi Perencanaan Rekayasa-	59.718.000,00

A.

Akun	Saldo Tahun 2023 (Rp)			Keterangan	
	LO	LRA	Perbedaan	Uraian	Jumlah (Rp)
				Jasa Desain Rekayasa untuk Pekerjaan Teknik Sipil Transportasi DISPERKIMTAN	
				Kapitalisasi akun Beban Jasa Konsultansi Perencanaan Rekayasa- Jasa Desain Rekayasa untuk Pekerjaan Teknik Sipil Transportasi ke Jalan Khusus DISPERKIMTAN	158.500.000,00
				Kapitalisasi Jasa Konsultansi Perencanaan Rekayasa- Jasa Desain Rekayasa untuk Pekerjaan Teknik Sipil Transportasi ke Jalan Khusus DISPERKIMTAN	114.214.300,00
				Kapitalisasi Jasa Konsultansi Perencanaan Rekayasa- Jasa Desain Rekayasa untuk Pekerjaan Teknik Sipil Transportasi ke Jalan Kabupaten DISPERKIMTAN	8.785.700,00
				Kapitalisasi jasa konsultansi perencanaan Rekayasa-Jasa Desain untuk pekerjaan teknik sipil transportasi ke Akun Jembatan Pada Jalan Khusus DISPERKIMTAN	10.000.000,00
Beban Jasa Konsultansi Perencanaan Rekayasa- Jasa Desain Rekayasa Lainnya	0,00	0,00	0,00		0,00
Beban Jasa Konsultansi Perencanaan Penataan Ruang-Jasa Perencanaan dan Perancangan Perkotaan	0,00	0,00	0,00		0,00
Beban Jasa Konsultansi Perencanaan Penataan Ruang-Jasa Perencanaan Wilayah	0,00	0,00	0,00		0,00
Beban Jasa Konsultansi Pengawasan Arsitektur	110.740.900,00	374.417.825,00	-263.676.925,00	Total Perbedaan	-263.676.925,00

A.

Akun	Saldo Tahun 2023 (Rp)			Keterangan	
	LO	LRA	Perbedaan	Uraian	Jumlah (Rp)
				Reklas Akun Jasa Konsultasi Pengawasan Arsitektur ke Bangunan Gedung Laboratorium sumber Dana DAK Fisik Bid. Kes TA 2023 DINKES	38.200.000,00
				Reklas Akun Jasa Konsultasi Pengawasan Arsitektur (Kalampangan) ke Bangunan Kesehatan Sumber Dana Silpa DID TA 2023 DINKES	8.000.000,00
				Reklas Akun Jasa Konsultasi Pengawasan Arsitektur ke Bangunan Gedung Laboratorium sumber Dana DAK Fisik Bid. Kes TA 2023 DINKES	152.800.000,00
				Reklas Akun Jasa Konsultasi Pengawasan Arsitektur (Poskesdes Petuk K) ke Bangunan Kesehatan Sumber Dana DAU Bid. Kes TA 2023	64.676.925,00
Beban Jasa Konsultansi Pengawasan Rekayasa-Jasa Pengawas Pekerjaan Konstruksi Bangunan Gedung	271.303.860,00	1.094.366.800,00	-823.062.940,00	Total Perbedaan	-823.062.940,00
				Kapitalisasi Jasa Konsultansi Pengawasan Rekayasa-Jasa Pengawas Pekerjaan Konstruksi Bangunan Gedung ke Akun Bangunan Pembuang Pengaman Sungai Disperkintan	47.800.000,00
				Kapitalisasi Jasa Konsultansi Pengawasan Rekayasa-Jasa Pengawas Pekerjaan Konstruksi Bangunan Gedung ke Akun Flat/Rumah Susun DISPERKIMTAN	7.792.200,00
				Reklasifikasi akun Beban Jasa Konsultansi	21.744.000,00

A.

Akun	Saldo Tahun 2023 (Rp)			Keterangan	
	LO	LRA	Perbedaan	Uraian	Jumlah (Rp)
				Pengawasan Rekayasa- Jasa Pengawas Pekerjaan Konstruksi Bangunan Gedung ke Bangunan Fasilitas Umum DISPERKIMTAN	
				Kapitalisasi Jasa Konsultansi Pengawasan Rekayasa-Jasa Pengawas Pekerjaan Konstruksi Bangunan Gedung ke Akun Bangunan Pembuang Pengaman Sungai DISPERKIMTAN	55.800.000,00
				Kapitalisasi Belanja Jasa Konsultansi Pengawasan Rekayasa-Jasa Pengawas Pekerjaan Konstruksi Bangunan Gedung ke Akun Bangunan Gedung Tempat Ibadah DISPERKIMTAN	47.900.000,00
				Kapitalisasi Jasa Konsultansi Pengawasan Rekayasa-Jasa Pengawas Pekerjaan Konstruksi Bangunan Gedung ke Akun Jembatan Pada Jalan Khusus DISPERKIMTAN	7.993.340,00
				Kapitalisasi Jasa Konsultansi Pengawasan Rekayasa-Jasa Pengawas Pekerjaan Konstruksi Bangunan Gedung ke Akun Konstruksi Dalam Pengerjaan Bangunan Gedung Tempat Kerja- Bangunan Gedung Tempat Ibadah DISPERKIMTAN	345.100.000,00
				Kapitalisasi Jasa Konsultansi Pengawasan Rekayasa-Jasa Pengawas Pekerjaan Konstruksi Bangunan Gedung ke Akun Jembatan Pada Jalan Khusus DISPERKIMTAN	99.800.000,00

A.

Akun	Saldo Tahun 2023 (Rp)			Keterangan	
	LO	LRA	Perbedaan	Uraian	Jumlah (Rp)
				Kapitalisasi Jasa Konsultansi Pengawasan Rekayasa-Jasa Pengawas Pekerjaan Konstruksi Bangunan Gedung ke Jalan Khusus DISPERKIMTAN	89.300.000,00
				Kapitalisasi Jasa Konsultansi Pengawasan Rekayasa-Jasa Pengawas Pekerjaan Konstruksi Bangunan Gedung ke Jalan Kabupaten DISPERKIMTAN	99.833.400,00
Beban Jasa Konsultansi Pengawasan Rekayasa- Jasa Pengawas Pekerjaan Konstruksi Teknik Sipil Transportasi	19.241.800,00	58.979.800,00	-39.738.000,00	Total Perbedaan	-39.738.000,00
				Kapitalisasi Jasa Konsultansi Pengawasan Rekayasa-Jasa Pengawasan Pekerjaan kontruksi Teknik Sipil Transportasi ke Akun Jembatan Pada Jalan Khusus DISPERKIMTAN	39.738.000,00
Beban Jasa Konsultansi Pengawasan Rekayasa- Jasa Pengawas Pekerjaan Konstruksi Teknik Sipil Air	50.000.000,00	50.000.000,00	0,00		0,00
Beban Jasa Konsultansi Pengawasan Rekayasa- Jasa Pengawas Pekerjaan Konstruksi dan Instalasi Proses dan Fasilitas Industri	0,00	0,00	0,00		0,00
Beban Jasa Konsultansi Lainnya-Jasa Konsultansi Lingkungan	329.247.260,00	329.247.260,00	0,00		0,00
Beban Jasa Konsultansi Berorientasi Bidang- Keuangan	0,00	0,00	0,00		0,00
Beban Jasa Konsultansi Berorientasi Layanan-Jasa Konsultansi Manajemen	0,00	0,00	0,00		0,00
Beban Beasiswa Tugas Belajar S1	21.000.000,00	21.000.000,00	0,00		0,00
Beban Beasiswa Tugas Belajar S2	135.567.100,00	135.567.100,00	0,00		0,00
Beban Kursus Singkat/Pelatihan	1.997.330.348,00	1.997.330.348,00	0,00		0,00

A.

Akun	Saldo Tahun 2023 (Rp)			Keterangan	
	LO	LRA	Perbedaan	Uraian	Jumlah (Rp)
Beban Sosialisasi	59.942.000,00	59.942.000,00	0,00		0,00
Beban Bimbingan Teknis	3.960.378.718,00	3.960.378.718,00	0,00		0,00
Beban Diklat Kepemimpinan	536.544.000,00	536.544.000,00	0,00		0,00
Beban Insentif Pegawai Non ASN atas Pemungutan Pajak Hotel	95.407.020,00	95.407.020,00	0,00		0,00
Beban Insentif Pegawai Non ASN atas Pemungutan Pajak Restoran	188.008.278,00	188.008.278,00	0,00		0,00
Beban Insentif Pegawai Non ASN atas Pemungutan Pajak Hiburan	12.000.000,00	12.000.000,00	0,00		0,00
Beban Insentif Pegawai Non ASN atas Pemungutan Pajak Reklame	10.500.000,00	10.500.000,00	0,00		0,00
Beban Insentif Pegawai Non ASN atas Pemungutan Pajak Penerangan Jalan	382.729.179,00	382.729.179,00	0,00		0,00
Beban Insentif Pegawai Non ASN atas Pemungutan Pajak Parkir	6.000.000,00	6.000.000,00	0,00		0,00
Beban Insentif Pegawai Non ASN atas Pemungutan Pajak Air Tanah	752.752,00	752.752,00	0,00		0,00
Beban Insentif Pegawai Non ASN atas Pemungutan Pajak Sarang Burung Walet	1.900.000,00	1.900.000,00	0,00		0,00
Beban Insentif Pegawai Non ASN atas Pemungutan Pajak Mineral Bukan Logam dan Batuan	17.041.747,00	17.041.747,00	0,00		0,00
Beban Insentif Pegawai Non ASN atas Pemungutan Pajak Bumi dan Bangunan Perdesaan dan Perkotaan	99.752.560,00	99.752.560,00	0,00		0,00
Beban Insentif Pegawai Non ASN atas Pemungutan Bea Perolehan Hak atas Tanah dan Bangunan	251.031.046,00	251.031.046,00	0,00		0,00
Beban Insentif bagi Pegawai Non ASN atas Pemungutan Retribusi Jasa Umum- Pengawasan dan Pengendalian Menara Telekomunikasi	500.000,00	500.000,00	0,00		0,00
Beban Transfer Keuangan Daerah dan Desa (TKDD)	0,00	0,00	0,00		
Beban Jasa yang Diberikan kepada Pihak Ketiga/Pihak Lain	2.227.250.000,00	2.227.250.000,00	0,00		0,00

A.

Akun	Saldo Tahun 2023 (Rp)			Keterangan	
	LO	LRA	Perbedaan	Uraian	Jumlah (Rp)
Beban Jasa yang Diberikan kepada Masyarakat	21.602.780.473,00	22.706.439.473,00	-1.103.659.000,00	Total Perbedaan	-1.103.659.000,00
				Kapitalisasi Belanja Jasa Yg Diberikan Kepada Pihak Ketiga/Pihak Lain ke Akun Pemeliharaan/Rehabilitasi Gedung Kantor dan Bangunan Lainnya Sekr. DPRD	29.859.000,00
				Kapitalisasi Aset Tetap Akun Jasa Yang Diberikan Kepada Pihak Ketiga/Pihak Lain DISPERKIMTAN	149.800.000,00
				Reklasifikasi akun Jasa Yang Diberikan Kepada Pihak Ketiga / Pihak Lain ke Rumah Negara Golongan I Set.DPRD TA.2023 SEKR. DPRD	545.220.000,00
				Reklasifikasi akun Jasa Yang Diberikan Kepada Pihak Ketiga / Pihak Lain ke Rumah Negara Golongan I Set.DPRD TA.2023	101.580.000,00
				Reklasifikasi akun Jasa Yang Diberikan Kepada Pihak Ketiga / Pihak Lain ke Rumah Negara Golongan I Set.DPRD TA.2023	277.200.000,00
Jumlah	183.054.962.024,70	186.515.949.540,70	-3.460.987.516,00		-3.460.987.516,00

A.